Universidad Autónoma de Aguascalientes

Dirección General de Planeación y Desarrollo

Departamento de Estadística Institucional

ESTUDIO DE NIVEL SOCIOECONÓMICO 2022-2023

Nivel: Licenciatura

ÍNDICE

1. RESUMEN, TOTAL DE SOLICITANTES 5
2. RESUMEN, ALUMNOS ACEPTADOS 8
3. ANÁLISIS, NIVEL LICENCIATURA: ENTORNO FAMILIAR DEL ESTUDIANTE 12
   3.1 ALUMNOS CON HIJOS (1.48%) 12
   3.2 NÚMERO DE INTEGRANTES DEL NÚCLEO FAMILIAR Y GRADO MÁXIMO DE ESTUDIOS DEL PADRE (8.67%) 14
   3.3 NÚMERO DE INTEGRANTES DEL NÚCLEO FAMILIAR Y GRADO MÁXIMO DE ESTUDIOS DE LA MADRE (11.85%) 16
   3.4 ALUMNOS MAYORES DE EDAD QUE NO VIVEN CON SUS PADRES O TUTORES (3.01%) 19
   3.5 MÁXIMO GRADO DE ESTUDIOS DEL PADRE Y DE LA MADRE (33.63%) 21
4. ANÁLISIS ESPECIAL 23
5. APROVECHAMIENTO 24
   5.1 PROMEDIO EN EL NIVEL ANTERIOR Y EXANI DE SELECCIÓN (8.90%) 24
   5.2 CALIFICACIÓN PROMDEDIO NUEVO EXANI II Y CALIFICACIÓN FINAL EN EL PROCESO DE SELECCIÓN DE PRIMER INGRESO (5.98%) 26
   5.3 PROMEDIO EN EL NIVEL ANTERIOR Y CALIFICACIÓN FINAL EN EL PROCESO DE SELECCIÓN (5.86%) 28
6. USO DE TIC'S 30
   6.1 ALUMNOS QUE TIENEN COMPUTADORA Y LAPTOP (8.30%) 31
   6.2 ALUMNOS QUE TIENEN COMPUTADORA O ALGÚN DISPOSITIVO CON INTERNET Y ES UTILIZADO COMO APOYO A LOS ESTUDIOS (87.48%) 33
7. NIVEL ECONÓMICO 35
   7.1 PADRE Y MADRE CON ESTUDIOS PROFESIONALES 36
   7.2 INGRESOS DEL ALUMNO QUE LABORA E INGRESOS TOTALES DEL NÚCLEO FAMILIAR (PADRE, MADRE, ALUMNO). (11.71%) 38
   7.3 INGRESOS TOTALES DEL NÚCLEO FAMILIAR (PADRE, MADRE Y OTRO) CONTRA ALUMNOS QUE TRABAJAN PARA SOSTENERSE O SOSTENER A SU FAMILIA. (3.06%) 40
   7.4 ALUMNOS QUE VIVEN EN CASA PROPIA Y ALUMNOS QUE NO TRABAJAN (57.88%) 43
   7.5 TIPO DE VIVIENDA Y SERVICIOS CON LOS QUE CUENTA. (70.63%) 45
   7.6 MEDIOS DE TRANSPORTE CON QUE CUENTA LA FAMILIA Y MEDIO DE TRANSPORTE QUE UTILIZA EL ALUMNO PARA IR A ESTUDIAR. 47
   7.7 OPINIÓN DE LOS ALUMNOS DE NUEVO INGRESO ACERA DE LA U.A.A. 48
8. TABLAS DE RESULTADOS 50
   8.1 ESTADO CIVIL DEL ESTUDIANTE 50
   8.2 NÚMERO DE ESTUDIANTES QUE SUFREN ALGÚN TIPO DE DISCAPACIDAD Y SUS TIPOS 51

8.3 NÚMERO DE ESTUDIANTES QUE TIENEN HIJOS 52
8.4 . TRABAJO 53
8.4.1. Área Laboral 54
8.4.2. Horas Laboradas 55
8.4.3. Motivos Laborales 56
8.4.4. Ingresos por el Trabajo 57
8.4.5. Tipo de Ingresos 58
8.4.6. Relación del Trabajo con los Estudios 59
8.5. PRIORIDAD EN LOS ESTUDIOS 60
8.6. PADRES 61
8.6.1. ¿Vive el Padre? 61
8.6.2. ¿Vive la Madre? 62
8.6.3. Estudios del Padre 63
8.6.4. Estudios de la Madre 65
8.6.5. Actividad del Padre 67
8.6.6. Actividad de la Madre 68
8.6.7. Ingresos del Padre 70
8.6.8. Ingresos de la Madre 72
8.7. ¿ALGÚN FAMILIAR SE ENCUENTRA ESTUDIANDO ALGUNA LICENCIATURA? 74
8.7.1. Institución donde Estudia el Familiar 75
8.8. ENTORNO FAMILIAR 76
8.8.1. Núcleo Familiar 77
8.9. TIPO DE VIVIENDA 78
8.9.1. Material de los Muros 79
8.9.2. Material del techo 80
8.9.3. Material del Piso 81
8.9.4. Número de Cuartos 82
8.9.5. Número de Baños con Excusado y Regadera 83
8.9.6. Número de Baños sólo con Excusado 84
8.9.7. Número de Baños sólo con Regadera 85
8.9.8. Conexión del Drenaje 86
8.9.9. Luz Eléctrica 87
8.9.10. Focos Incandescentes 88
8.9.11. Focos Ahorradores 89

8.9.12. Combustible Utilizado para Cocinar 90
8.9.13. Renta o Hipoteca mensual 91
8.9.14. Electrodomésticos en la Vivienda, Parte Uno 92
8.9.15. Electrodomésticos en la Vivienda, Parte 2 93
8.10. MEDIOS DE TRANSPORTE CON LOS QUE CUENTA LA FAMILIA 94
8.11. MEDIO DE TRANSPORTE QUE UTILIZA EL ALUMNO PARA ASISTIR A CLASES 95
8.12. AFICIONES 96
8.12.1. Primer Lugar 96
8.12.2. Segundo Lugar 97
8.12.3. Tercer Lugar 98
8.13. ¿CUENTA CON COMPUTADORA O ALGÚN DISPOSOTIVO DIGITAL? 99
8.13.1. Dispositivos Digitales Con Los Que Cuenta El Alumno 100
8.13.2. Acceso a Internet 101
8.13.3. ¿El Dispositivo se usa Como un Apoyo para los Estudios? 102
8.14. MOTIVO PARA INGRESAR A LA U.A.A. 103
8.15. ¿HIZO SOLICITUD EN OTRA INSTITUCIÓN? 104
8.16. ¿HABLAS ALGUNA LENGUA INDÍGENA? 105
8.16.1. Lenguas Indígenas 106
8.17. ¿CÓMO CONSIDERA EL PROCESO DE ADMISIÓN DE LA UNIVERSIDAD? 107
8.17.1. ¿Por qué Considera el Proceso de Admisión Inadecuado? 108
8.18. ¿RECIBIÓ ORIENTACIÓN VOCACIONAL POR PARTE DE LA U.A.A.? 109

I. RESUMEN, TOTAL DE SOLICITANTES

Entre los meses de marzo a julio de 2022 se llevó a cabo el proceso de selección e inscripción al Ciclo Escolar 2022-2023 para alumnos de Licenciatura. Se realizó el "Cuestionario de Contexto" a todos los alumnos que realizaron el EXANI II, aplicado por el Ceneval. Se tomó una parte de este cuestionario para conocer un poco sobre el nivel socioeconómico de todos los aspirantes de este año. Dicha encuesta se realizó de manera electrónica.

En el proceso de selección del año mencionado anteriormente, se recibieron un total de 10,666 solicitudes de ingreso a la U.A.A. a nivel licenciatura. A continuación, se presentan diferentes datos sobre el bachillerato de procedencia, el entorno familiar y el acceso a internet.

Las variables que estudiaremos de este grupo, son las siguientes:

1. *Género de los solicitantes.*
2. *Rango de edad de los solicitantes.*
3. *% Alumnos con estudios realizados fuera del estado.*
4. *Régimen del bachillerato de procedencia.*
5. *Modalidad del bachillerato de procedencia.*
6. *Programa del bachillerato de procedencia.*
7. *% Alumnos becados por razones económicas.*
8. *Número de personas que forman el núcleo familiar.*
9. *Máximo grado de estudios de los padres.*
10. *% Solicitantes trabajadores.*
11. *Horas trabajadas por semana,*

De los 10,666 solicitantes se observó los siguiente:

1. El número de solicitantes se dividieron entre 4,485 (42.05%) hombres y 6,181 (57.95%) mujeres.

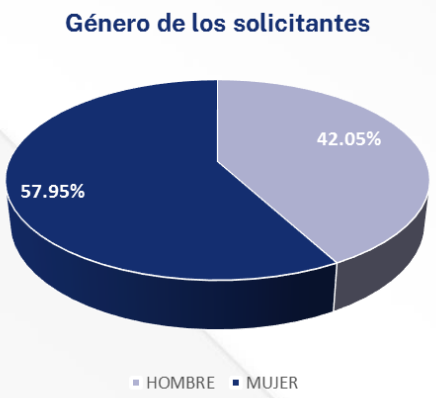

2. En cuanto al rango de edad, 4,617 (43.29%) tienen 17 años o menos, 5,672 (53.18%) entre 18 y 21 años, 289 (2.71%) entre 22 y 25 años, los 40 (0.38%) solicitantes restantes tienen 30 años o más.

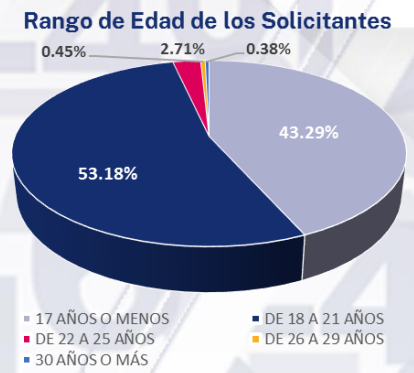

3. Se cuestionó si el bachillerato donde se estudió se encontraba dentro del estado: 8,243 (77.28%), fuera de este

pero dentro del país 2,407 (22.57%) o si pertenecía al extranjero 16 (0.15%).

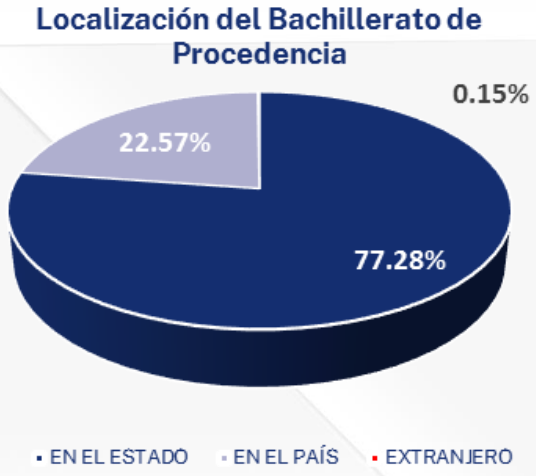

4. Sobre el régimen al que pertenecía el bachillerato, contestaron lo siguiente: público 8,321 (78.01%) y privado 2,866 (26.87%).

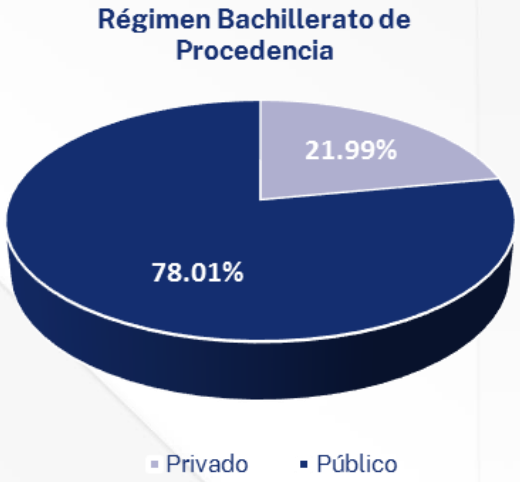

5. Respecto a la modalidad del bachillerato, se obtuvieron los siguientes resultados:
Bachillerato General: 5,714 (53.57%)
Bachillerato Tecnológico: 3,602 (33.77%)
Profesional Técnico: 1,109 (10.40%)
Telebachillerato: 163 (1.53%)
Bachillerato Internacional: 78 (0.73%)

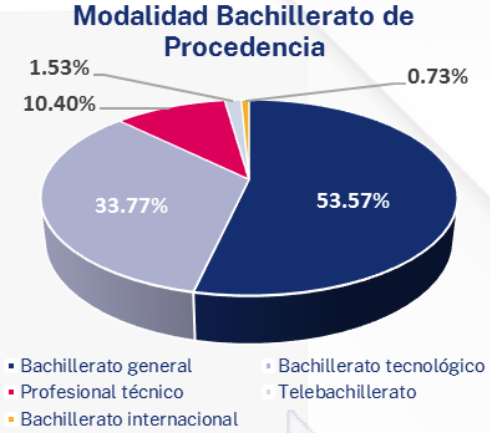

6. Derivado de la emergencia sanitaria vivida a nivel mundial en los últimos años, también se cuestionó que tipo de programa se cursó durante el bachillerato, 8,799 (82.50%) lo cursaron de manera escolarizada, 1,362 (12.77%) a distancia y los 505 (4.73%) restantes de manera abierta.

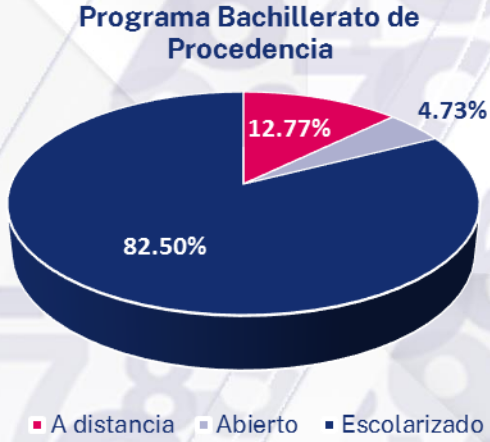

7. También se cuestionó si durante los estudios de bachillerato se contó con beca económica: 2,866 (26.87%) respondieron positivamente y 7,800 (73.13%) lo contrario.

8. Sobre el hogar se cuestionó el número de personas que conforman el núcleo familiar en su hogar, 2,117 (19.85%) respondieron tres o menos, 3,458 (32.42%) indicaron cuatro integrantes, 3,290 (30.85%), respondieron cinco y los 1,801 (16.89%) constaron seis o más integrantes.

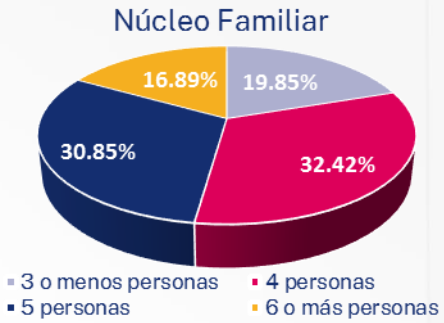

9. 3,552 (33.30%) de los solicitantes señalan que su padre cuenta con estudios profesionales, mientras que 3,350 (31.41%) indicaron que su madre cuenta con dichos estudios.

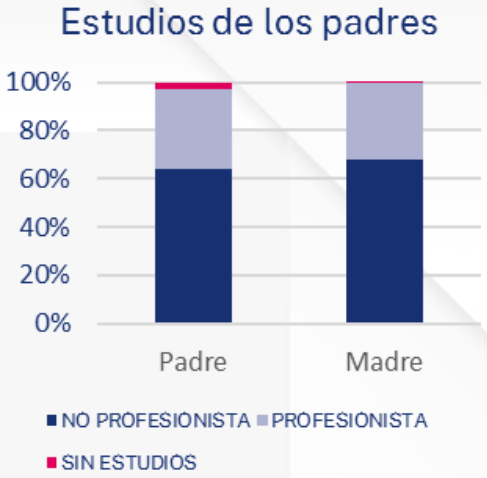

10. Un total de 6,519 (61.12%) realizaron algún tipo de trabajo durante el bachillerato.

11. Respecto a las horas trabajadas semanalmente estás fueron las respuestas:

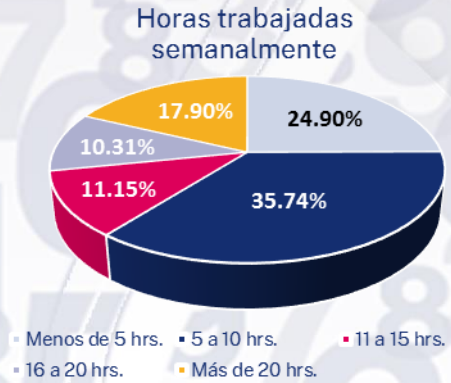

2. RESUMEN, ALUMNOS ACEPTADOS (LICENCIATURA)

Como se mencionó anteriormente, se recibieron 10,670 solicitudes de ingreso, de los cuales sólo 4,314 fueron aceptados, estos se dividieron entre 2,414 (55.96%) mujeres y 1,900 (44.04%) hombres.

A continuación, se presentan los resultados de la encuesta realizada:

1. 4,274 (99.07%) son solteros, los 40 (0.93%) indican ser casados, estar en unión libre, separados o divorciados.

2. De la totalidad de alumnos aceptados; 4265 (98.86%) mencionan no tener alguna discapacidad, mientras los 49 (1.14%) restantes indicaron tener alguna discapacidad las cuales se dividen de la siguiente manera: 33 (67.34%) indicaron tener una discapacidad visual, 4 (8.16%) tienen una discapacidad auditiva, 10 (20.41%) indicaron tener un a discapacidad motriz, una persona (2.04%) indica discapacidad múltiple y la última (2.04%) indica discapacidad psicosocial.

3. Para el caso, se cuestionó si los alumnos contaban con hijos, 64 (1.48%) respondieron de manera positiva y los otros 4,250 (98.52%) indicaron lo contrario.

4. Sobre el trabajo fuera de clases, 1,701 (24.83%) indicaron tenerlo, sobre esto se observó lo siguiente:
    a. *Área donde se labora:*
        i. *Comercio, 510 (47.62%)*
        ii. *Servicios, 483 (45.10%)*
        iii. *Industrial, 78 (7.28%)*
    b. *Horas que laboran por semana*
        i. *40 horas, 411 (38.38%)*
        ii. *30 horas, 240 (22.41%)*
        iii. *20 horas, 251 (23.44%)*
        iv. *10 horas, 111 (23.16%)*
        v. *5 horas, 58 (5.42%)*
    c. *Motivo por el cual trabaja el alumno:*
        i. *Ayuda económica, 616 (57.52%)*
        ii. *Sostén propio, 247 (23.06%)*
        iii. *Por gusto 162, (15.13%)*
        iv. *Sostén familiar, 46 (4.30%)*
    d. *Ingreso mensual derivado de su trabajo:*
        i. *Menos de un SMD, 807 (80.54%)*
        ii. *Entre uno y dos SMD, 184 (18.36%)*
        iii. *Entre dos y tres SMD, 8 (0.80%)*
        iv. *Entre tres y cinco SMD, 2 (0.20%)*
        v. *Más de cinco SMD, 1 (0.10%)*

    **Salario Mínimo Diario*

    e. *Los ingresos son debido a:*
        i. *Salario, 909 (84.87%)*
        ii. *Comisión, 89 (8.31%)*
        iii. *Negocio, 73 (6.82%)*

f. *Relación entre sus estudios y el trabajo que posee:*
   i. *Mucha, 146 (13.63%)*
   ii. *Bastante, 165 (15.41%)*
   iii. *Regular, 270 (22.21%)*
   iv. *Poca, 233 (21.76%)*
   v. *Ninguna, 257 (24.0%)*

5. Sobre la prioridad que planea darle a los estudios, el alumno respondió lo siguiente:
   a. *Máxima, 4154 (96.29%)*
   b. *Mediana, 150 (3.48%)*
   c. *Poca, 7 (0.16%)*
   d. *Nula, 3 (0.07%)*

6. Sobre si el padre de familia aún vivía, 4020 (94.39%) respondieron que sí, mientras 294 (6.82%) respondieron lo contrario.

7. Respecto a si la madre de familia vivía 4220 (97.82%) respondieron de manera positiva y 94 (2.18%) de forma negativa.

8. Sobre los estudios del padre de familia se encontró que:
   a. *Doctorado, 72 (1.67%)*
   b. *Maestría, 269 (6.24%)*
   c. *Especialidad, 102 (2.36%)*
   d. *Licenciatura, 1236 (28.65%)*
   e. *Otro, 2635 (61.07%)*

9. *Los estudios de la madre se dividen de la siguiente manera:*
   a. *Doctorado, 42 (0.97%)*
   b. *Maestría, 226 (5.24%)*
   c. *Especialidad, 71 (1.65%)*
   d. *Licenciatura, 1148 (26.61%)*
   e. *Otro, 2827 (68.53%)*

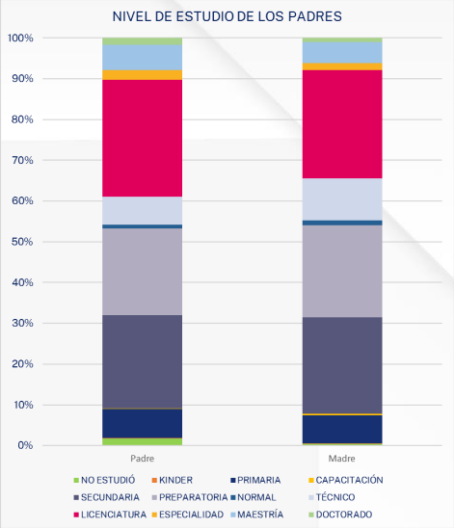

10. Sobre a las actividades económicas más repetidas de las personas que forman el núcleo familiar se observó los siguiente:
   a. Padre:
      i. *Empleado, 1552 (35.98%)*
      ii. *Profesionista, 712 (16.50%)*
      iii. *Comerciante, 686 (15.90%)*
   b. *Madre:*
      i. *Hogar, 1773 (41.10%)*
      ii. *Empleada, 1095 (25.38%)*
      iii. *Profesional, 613 (14.21%)*

11. Respecto a los ingresos los padres de familia registran lo siguiente:
   a. *Padre:*
   i. *Hasta $11,546.00, 2780(64.44%)*
   ii. *Hasta $23,000.00, 1140 (26.43%)*
   iii. *Más de $23,000.00, 394 (9.13%)*

   b. *Madre:*
   i. *Hasta $11,546.00, 3607 (83.61%)*
   ii. *Hasta $23,000.00, 582 (13.49%)*
   iii. *Más de $23,000.00, 125 (2.90%)*

12. A los encuestados se les preguntó si algún familiar se encuentra cursando estudios de licenciatura, 1201 (27.84%) señalaron que sí y 3113 (72.16%) que no. Para el caso de quienes respondieron sí y la institución, (véase el anexo de tablas).

13. Acerca de los estudiantes que viven con sus padres o tutores, 4181 (96.92%) respondieron que sí y 133 (3.08%) lo contrario.

14. Respecto al número de integrantes en el núcleo familiar, 892 (20.68%) indicaron tres o menos integrantes, 1409 (32.66%) respondieron cuatro, 1331 (30.85%) respondieron cinco, los 682 (15.81%) indicaron un núcleo familiar igual o mayor a seis integrantes.

15. Sobre el tipo de vivienda que habitan los alumnos; se observó que 3238 (75.06%) viven en casa propia, 660 (15.30%) en casa rentada, 299 (6.95%) en casa prestada, 52 (1.21%) en departamento, 6 (0.14%) en casa de asistencia y 59 (1.37%) en otro tipo de vivienda.

16. En cuanto al medio de transporte que usan los alumnos para ir a estudiar, tenemos lo siguiente: 2409 (55.84%) transporte público, 1129 (26.17%) automóvil familiar, 347 (8.04%) cuentan con auto propio, 285 (6.61%) se transportan caminado, 96 (2.23%) en bicicleta y los 48 (1.11%) restantes en motocicleta.

17. En cuanto al uso de las TIC's los resultados obtenidos son los siguientes: 4150 (96.20%) cuentan con computadora o dispositivo digital portátil, los restantes 164 (2.08%) no. De los que indicaron contar con alguno de éstos, se observó lo siguiente:

    a. *Tipo de dispositivo digital portátil o computadora con los que cuenta el alumno:*
        i. *De escritorio, 868 (20.12%)*
        ii. *Lap Top, 3015 (69.89%)*
        iii. *Tablet, 379 (8.79%)*
        iv. *Smartphone, 2319 (53.76%)*

    b. *¿La computadora cuenta con internet?*
        i. *Si, 4071 (98.10%)*
        ii. *No, 79 (1.90%)*

    c. *¿El dispositivo es utilizado como apoyo a los estudios?*
        i. *Si, 3840 (92.53%)*
        ii. *No, 310 (7.47%)*

18. También se cuestionó el motivo por el cual se eligió la U.A.A., estos fueron los siguientes: 3769 (87.37%) respondieron por convicción propia, 388 (8.99%) por el nivel académico, 28 (0.62%) por influencia de otros, y los 129 (2.99%) restantes por otros motivos, como moda o tradición familiar.

19. En cuanto a si los alumnos de nuevo ingreso pensaron o realizaron alguna solicitud a otra institución de educación superior se observó que 1029 (23.85%) señalaron que si realizaron solicitud y 3547 (70.95%) que no.

20. Se preguntó sobre el habla de alguna lengua indígena, 14 (0.32%) alumnos respondieron de manera positiva, dichas leguas son las siguientes:

Lengua	Alumnos Hablantes
Huichol	4
Náhuatl	2
Purépecha	1
Otro	7

21. Además, se les preguntó que opinaban acerca del proceso de admisión de la U.A.A., 38 (0.88%) personas consideraron que el proceso era inadecuado.

22. Por último, se preguntó a los alumnos si recibieron alguna orientación del personal de la U.A.A., 2078 (48.17%) respondieron de manera positiva, 2236 (51.83%) no recibieron información alguna.

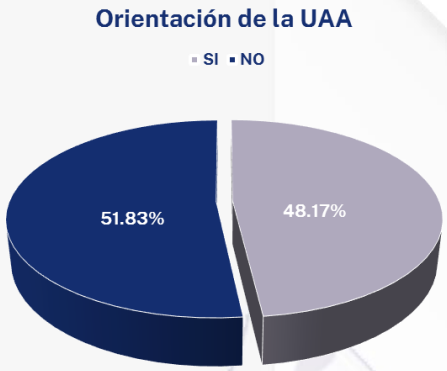

3. ANÁLISIS, NIVEL LICENCIATURA: ENTORNO FAMILIAR DEL ESTUDIANTE

En este apartado conoceremos el ambiente familiar en el que se desenvuelven los estudiantes de primer ingreso al ciclo escolar 2022 – 2023 de los diferentes programas educativos; para esto observamos el comportamiento del cruce de las diferentes variables relacionadas, esto con el fin de saber cuáles son los programas educativos que cumplen con las siguientes características:

- *Situación civil e hijos.*
- *Número de integrantes del núcleo familiar y grado máximo de estudios de la madre.*
- *Número de integrantes del núcleo familiar y grado máximo de estudios del padre.*
- *Alumnos independientes y edad promedio.*
- *Máximo grado de estudios del padre y la madre.*

Lo anterior estará agrupado en tres niveles:

GRUPO	CLASIFICACIÓN	DESCRIPCIÓN
GRUPO 1	ALTO	Programas Educativos que su porcentaje de alumnos de la primera y segunda variable se encuentran por encima del percentil 70.
GRUPO 2	MEDIO	Programas Educativos que su porcentaje de alumnos de la primera y segunda variable se encuentran por debajo del percentil 70 y por encima del 30.
GRUPO 3	BAJO	Programas Educativos que su porcentaje de alumnos de la primera y segunda variable se encuentran por debajo del percentil 30.

Para el ciclo escolar 2022 – 2023 se ofertaron lugares para 63 programas educativos.

3.1 ALUMNOS CON HIJOS (1.48%)

Descripción: Observamos que 55.56% de los programas educativos cuentan con alumnos que al menos tienen un hijo por lo que no cumplen con la situación "idónea" para el desarrollo académico, que sería no tener hijos y ser solteros.

PROGRAMAS EDUCATIVOS POR GRUPO	TOTAL	%
	63	100.00%
GRUPO 3	35	55.56%
NO AGRUPADOS	28	44.44%

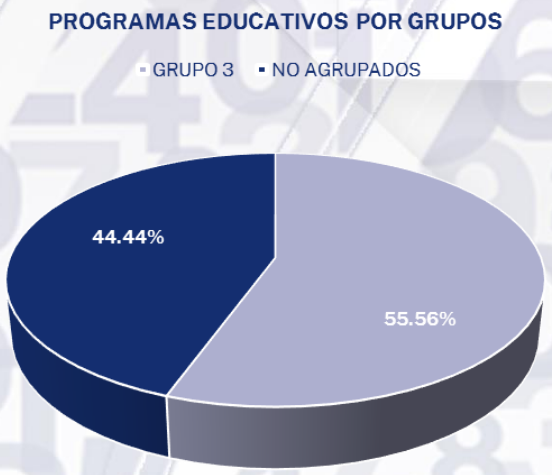

El 1.48% de los alumnos inscritos en algún programa educativo tienen hijos.

NUMERO DE ALUMNOS CON HIJOS	TOTAL	%
	4,314	100.00%
SIN HIJOS	4,250	98.52%
CON HIJOS	64	1.48%

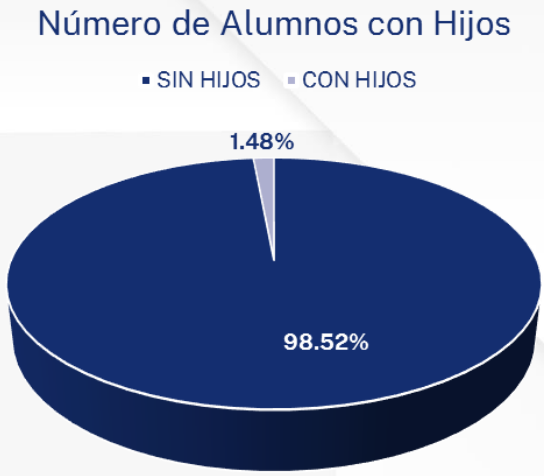

A continuación, se muestra los programas educativos con su respectivo porcentaje de alumnos que no cumplen con la situación “idónea” para el desarrollo académico, anteriormente mencionada.

PROGRAMA EDUCATIVO	ALUMNOS	TOTAL	%	GRUPO
INGENIERÍA EN ALIMENTOS	1	31	3.23%	GRUPO 3
MÉDICO VETERINARIO ZOOTECNISTA	1	104	0.96%	GRUPO 3
BIOLOGÍA	1	52	1.92%	GRUPO 3
INGENIERÍA BIOQUÍMICA	1	54	1.85%	GRUPO 3
INGENIERÍA EN ELECTRÓNICA	1	46	2.17%	GRUPO 3
INGENIERÍA EN SISTEMAS COMPUTACIONALES	2	161	1.24%	GRUPO 3
MATEMÁTICAS APLICADAS	2	39	5.13%	GRUPO 3
QUÍMICO FARMACÉUTICO BIÓLOGO	1	110	0.91%	GRUPO 3
CULTURA FÍSICA Y DEPORTE	2	50	4.00%	GRUPO 3
ENFERMERÍA	3	155	1.94%	GRUPO 3
OPTOMETRIA	1	48	2.08%	GRUPO 3
MÉDICO CIRUJANO	3	152	1.97%	GRUPO 3
MÉDICO ESTOMATÓLOGO	2	80	2.50%	GRUPO 3
ARQUITECTURA	1	106	0.94%	GRUPO 3
INGENIERÍA CIVIL	2	106	1.89%	GRUPO 3
DISEÑO DE MODA EN INDUMENTARIA TEXTIL	1	99	1.01%	GRUPO 3
DISEÑO DE INTERIORES	3	51	5.88%	GRUPO 3
URBANISMO	2	28	7.14%	GRUPO 3
CONTADOR PÚBLICO	6	207	2.90%	GRUPO 3
ADMINISTRACIÓN DE EMPRESAS	2	157	1.27%	GRUPO 3
GESTIÓN TURÍSTICA	2	52	3.85%	GRUPO 3
RELACIONES INDUSTRIALES	3	84	3.57%	GRUPO 3
CIENCIAS POLITÍCAS Y ADMINISTRACIÓN PÚBLICA	3	38	7.89%	GRUPO 3

COMUNICACIÓN CORPORATIVA Y ESTRATÉGICA	2	27	7.41%	GRUPO 3
DERECHO	2	154	1.30%	GRUPO 3
DOCENCIA DEL FRANCÉS Y ESPAÑOL	1	23	4.35%	GRUPO 3
DOCENCIA DEL IDIOMA INGLÉS	2	48	4.17%	GRUPO 3
FILOSOFÍA	1	21	4.76%	GRUPO 3
PSICOLOGÍA	1	106	0.94%	GRUPO 3
TRABAJO SOCIAL	1	52	1.92%	GRUPO 3
ACTUACIÓN	2	26	7.69%	GRUPO 3
LOGISTÍCA EMPRESARIAL	1	93	1.08%	GRUPO 3
INGENIERÍA AUTOMOTRIZ	3	96	3.13%	GRUPO 3
INGENIERÍA BIOMÉDICA	1	95	1.05%	GRUPO 3
INGENIERÍA EN MANUFACTURA Y AUTOMATIZACIÓN	1	43	2.33%	GRUPO 3

3.2 NÚMERO DE INTEGRANTES DEL NÚCLEO FAMILIAR Y GRADO MÁXIMO DE ESTUDIOS DEL PADRE (8.67%)

Descripción: Se considera que un alumno tiene condiciones "facilitadoras" cuando su núcleo familiar cuenta con tres personas o menos y el padre de familia cuenta con estudios profesionales.

PROGRAMAS EDUCATIVOS POR GRUPO	TOTAL	%
	63	100.00%
GRUPO 3	61	96.83%
NO AGRUPADOS	2	3.17%

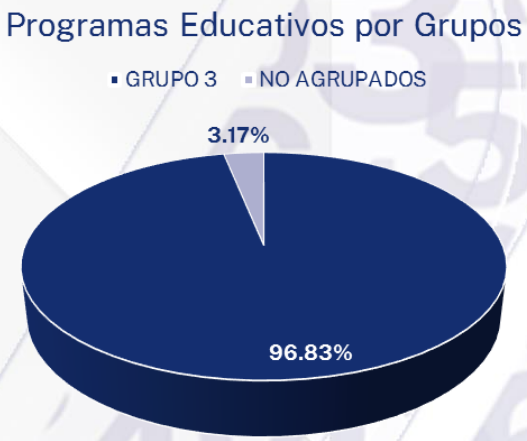

En cuanto al número de alumnos que cumplen con las condiciones antes mencionadas tenemos:

NÚCLEO FAMILIAR Y PADRE PROFESIONISTA	TOTAL	%
	4,314	100.00%
NO AGRUPADOS	3,940	91.33%
AGRUPADOS	374	8.67%

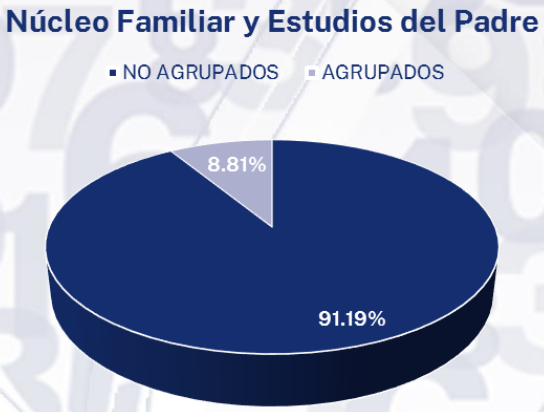

En la tabla se muestran los programas educativos con el número de alumnos que cumplen con las condiciones facilitadoras, es decir, que el padre tenga estudios ya sea de Doctorado, Especialidad, Maestría o Licenciatura, además que el núcleo familiar se compone de tres miembros o menos.

PROGRAMA EDUCATIVO	ALUMNOS	TOTAL	%	GRUPO
INGENIERO AGRONÓMO	2	51	3.92%	GRUPO 3
INGENIERÍA EN ALIMENTOS	3	31	9.68%	GRUPO 3
MÉDICO VETERINARIO ZOOTECNISTA	8	104	7.69%	GRUPO 3
BIOLOGÍA	6	52	11.54%	GRUPO 3
INGENIERÍA BIOQUÍMICA	8	54	14.81%	GRUPO 3
INGENIERÍA EN COMPUTACIÓN INTELIGENTE	4	51	7.84%	GRUPO 3
INGENIERÍA EN ELECTRÓNICA	5	46	10.87%	GRUPO 3
INGENIERÍA EN SISTEMAS COMPUTACIONALES	14	161	8.70%	GRUPO 3
INGENIERÍA INDUSTRIAL ESTADÍSTICA	6	48	12.50%	GRUPO 3
BIOTECNOLOGÍA	9	52	17.31%	GRUPO 3
INFORMÁTICA Y TECNOLOGÍAS COMPUTACIONALES	3	52	5.77%	GRUPO 3
MATEMÁTICAS APLICADAS	5	39	12.82%	GRUPO 3
QUÍMICO FARMACÉUTICO BIÓLOGO	16	110	14.55%	GRUPO 3
CULTURA FÍSICA Y DEPORTE	6	50	12.00%	GRUPO 3
ENFERMERÍA	2	155	1.29%	GRUPO 3
NUTRICIÓN	6	102	5.88%	GRUPO 3
OPTOMETRIA	3	48	6.25%	GRUPO 3
TERAPIA FÍSICA	3	52	5.77%	GRUPO 3
MÉDICO CIRUJANO	14	152	9.21%	GRUPO 3
MÉDICO ESTOMATÓLOGO	5	80	6.25%	GRUPO 3
ARQUITECTURA	7	106	6.60%	GRUPO 3
INGENIERÍA CIVIL	4	106	3.77%	GRUPO 3
DISEÑO DE MODA EN INDUMENTARIA TEXTIL	9	99	9.09%	GRUPO 3
DISEÑO DE INTERIORES	2	51	3.92%	GRUPO 3
DISEÑO GRÁFICO	10	101	9.90%	GRUPO 3
DISEÑO INDUSTRIAL	17	90	18.89%	GRUPO 3
CONTADOR PÚBLICO	15	207	7.25%	GRUPO 3
ADMINISTRACIÓN DE EMPRESAS	7	157	4.46%	GRUPO 3
ADMINISTRACIÓN DE LA PRODUCCIÓN Y SERVICIOS	2	37	5.41%	GRUPO 3
ADMINISTRACIÓN FINANCIERA	6	106	5.66%	GRUPO 3
COMERCIO INTERNACIONAL	8	51	15.69%	GRUPO 3
ECONOMÍA	6	57	10.53%	GRUPO 3
GESTIÓN TURÍSTICA	8	52	15.38%	GRUPO 3
MERCADOTECNIA	13	109	11.93%	GRUPO 3
RELACIONES INDUSTRIALES	5	84	5.95%	GRUPO 3
ASESORÍA PSICOPEDAGÓGICA	2	87	2.30%	GRUPO 3
CIENCIAS POLITÍCAS Y ADMINISTRACIÓN PÚBLICA	5	38	13.16%	GRUPO 3
COMUNICACIÓN CORPORATIVA Y ESTRATÉGICA	3	27	11.11%	GRUPO 3
COMUNICACIÓN E INFORMACIÓN	7	54	12.96%	GRUPO 3
DERECHO	15	154	9.74%	GRUPO 3
DOCENCIA DEL FRANCÉS Y ESPAÑOL	5	23	21.74%	GRUPO 3

DOCENCIA DEL IDIOMA INGLÉS	3	48	6.25%	GRUPO 3
FILOSOFÍA	1	21	4.76%	GRUPO 3
HISTORIA	2	24	8.33%	GRUPO 3
PSICOLOGÍA	16	106	15.09%	GRUPO 3
SOCIOLOGÍA	1	14	7.14%	GRUPO 3
TRABAJO SOCIAL	1	52	1.92%	GRUPO 3
ESTUDIOS DEL ARTE Y GESTIÓN CULTURAL	4	24	16.67%	GRUPO 3
ACTUACIÓN	3	26	11.54%	GRUPO 3
ARTES CINEMATOGRÁFICAS Y AUDIOVISUALES	3	26	11.54%	GRUPO 3
LETRAS HISPÁNICAS	9	35	25.71%	GRUPO 3
MÚSICA	1	27	3.70%	GRUPO 3
ADMINISTRACIÓN Y GESTIÓN FISCAL DE PYMES	4	46	8.70%	GRUPO 3
AGRONEGOCIOS	4	33	12.12%	GRUPO 3
COMERCIO ELECTRÓNICO	1	52	1.92%	GRUPO 3
LOGISTÍCA EMPRESARIAL	5	93	5.38%	GRUPO 3
INGENIERÍA AUTOMOTRIZ	7	96	7.29%	GRUPO 3
INGENIERÍA BIOMÉDICA	9	95	9.47%	GRUPO 3
INGENIERÍA EN DISEÑO MÉCANICO	2	14	14.29%	GRUPO 3
INGENIERÍA EN ENERGÍAS RENOVABLES	2	26	7.69%	GRUPO 3
INGENIERÍA ROBÓTICA	12	99	12.12%	GRUPO 3

3.3 NÚMERO DE INTEGRANTES DEL NÚCLEO FAMILIAR Y GRADO MÁXIMO DE ESTUDIOS DE LA MADRE (11.85%)

Descripción: Se plantea la misma situación al punto anterior, pero ahora enfocado al máximo grado de estudios de la madre; esto quiere decir un núcleo superior a tres personas y una madre sin estudios profesionales. Se observa que un 95.24% de los programas educativos cuentan con al menos un alumno quien no cumple con las características idóneas para un mejor desempeño escolar.

PROGRAMAS EDUCATIVOS POR GRUPO	TOTAL	%
	63	100.00%
GRUPO 3	60	95.24%
NO AGRUPADOS	3	4.76%

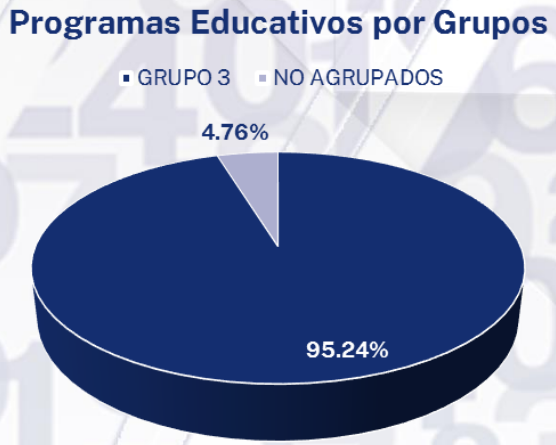

En cuanto al número de alumnos que cumplen con las condiciones antes mencionadas tenemos:

NÚCLEO FAMILIAR Y MADRE PROFESIONISTA	TOTAL	%
	4,314	100.00%
NO AGRUPADOS	3,803	88.15%
AGRUPADOS	511	11.85%

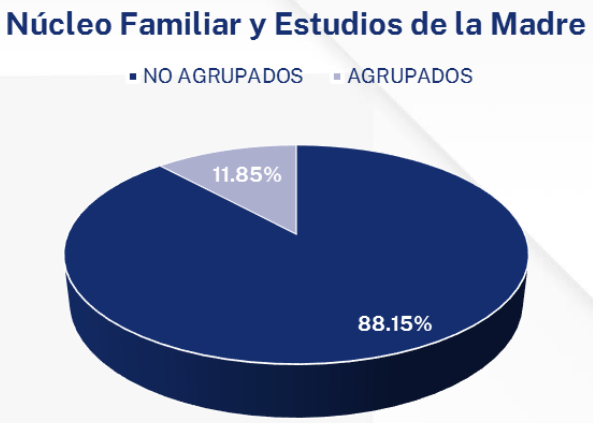

En la tabla se muestran los programas educativos con el número de alumnos que no cumplen con las condiciones facilitadoras, es decir que la madre tenga estudios ya sea de Doctorado, Especialidad, Maestría o Licenciatura, además de que el núcleo familiar se compone de tres miembros o menos.

PROGRAMA EDUCATIVO	ALUMNOS	TOTAL	%	GRUPO
INGENIERO AGRONÓMO	6	51	11.76%	GRUPO 3
INGENIERÍA EN ALIMENTOS	1	31	3.23%	GRUPO 3
MÉDICO VETERINARIO ZOOTECNISTA	11	104	10.58%	GRUPO 3
BIOLOGÍA	13	52	25.00%	GRUPO 3
INGENIERÍA BIOQUÍMICA	5	54	9.26%	GRUPO 3
INGENIERÍA EN COMPUTACIÓN INTELIGENTE	5	51	9.80%	GRUPO 3
INGENIERÍA EN ELECTRÓNICA	5	46	10.87%	GRUPO 3
INGENIERÍA EN SISTEMAS COMPUTACIONALES	20	161	12.42%	GRUPO 3
INGENIERÍA INDUSTRIAL ESTADÍSTICA	7	48	14.58%	GRUPO 3
BIOTECNOLOGÍA	7	52	13.46%	GRUPO 3
INFORMÁTICA Y TECNOLOGÍAS COMPUTACIONALES	5	52	9.62%	GRUPO 3
CULTURA FÍSICA Y DEPORTE	11	50	22.00%	GRUPO 3
ENFERMERÍA	16	155	10.32%	GRUPO 3
NUTRICIÓN	11	102	10.78%	GRUPO 3
OPTOMETRIA	8	48	16.67%	GRUPO 3
TERAPIA FÍSICA	4	52	7.69%	GRUPO 3
MÉDICO CIRUJANO	7	152	4.61%	GRUPO 3
MÉDICO ESTOMATÓLOGO	10	80	12.50%	GRUPO 3
ARQUITECTURA	9	106	8.49%	GRUPO 3
INGENIERÍA CIVIL	8	106	7.55%	GRUPO 3
DISEÑO DE MODA EN INDUMENTARIA TEXTIL	10	99	10.10%	GRUPO 3
DISEÑO DE INTERIORES	5	51	9.80%	GRUPO 3
DISEÑO GRÁFICO	13	101	12.87%	GRUPO 3
DISEÑO INDUSTRIAL	9	90	10.00%	GRUPO 3

CONTADOR PÚBLICO	29	207	14.01%	GRUPO 3
ADMINISTRACIÓN DE EMPRESAS	17	157	10.83%	GRUPO 3
ADMINISTRACIÓN DE LA PRODUCCIÓN Y SERVICIOS	4	37	10.81%	GRUPO 3
ADMINISTRACIÓN FINANCIERA	7	106	6.60%	GRUPO 3
COMERCIO INTERNACIONAL	5	51	9.80%	GRUPO 3
ECONOMÍA	9	57	15.79%	GRUPO 3
GESTIÓN TURÍSTICA	6	52	11.54%	GRUPO 3
MERCADOTECNIA	14	109	12.84%	GRUPO 3
RELACIONES INDUSTRIALES	18	84	21.43%	GRUPO 3
ASESORÍA PSICOPEDAGÓGICA	11	87	12.64%	GRUPO 3
CIENCIAS POLITÍCAS Y ADMINISTRACIÓN PÚBLICA	6	38	15.79%	GRUPO 3
COMUNICACIÓN CORPORATIVA Y ESTRATÉGICA	3	27	11.11%	GRUPO 3
COMUNICACIÓN E INFORMACIÓN	8	54	14.81%	GRUPO 3
DERECHO	18	154	11.69%	GRUPO 3
DOCENCIA DEL FRANCÉS Y ESPAÑOL	4	23	17.39%	GRUPO 3
DOCENCIA DEL IDIOMA INGLÉS	6	48	12.50%	GRUPO 3
FILOSOFÍA	2	21	9.52%	GRUPO 3
HISTORIA	2	24	8.33%	GRUPO 3
PSICOLOGÍA	18	106	16.98%	GRUPO 3
SOCIOLOGÍA	1	14	7.14%	GRUPO 3
TRABAJO SOCIAL	11	52	21.15%	GRUPO 3
ESTUDIOS DEL ARTE Y GESTIÓN CULTURAL	6	24	25.00%	GRUPO 3
ACTUACIÓN	4	26	15.38%	GRUPO 3
ARTES CINEMATOGRÁFICAS Y AUDIOVISUALES	7	26	26.92%	GRUPO 3
LETRAS HISPÁNICAS	7	35	20.00%	GRUPO 3
MÚSICA	3	27	11.11%	GRUPO 3
ADMINISTRACIÓN Y GESTIÓN FISCAL DE PYMES	9	46	19.57%	GRUPO 3
AGRONEGOCIOS	4	33	12.12%	GRUPO 3
COMERCIO ELECTRÓNICO	6	52	11.54%	GRUPO 3
LOGISTÍCA EMPRESARIAL	13	93	13.98%	GRUPO 3
INGENIERÍA AUTOMOTRIZ	13	96	13.54%	GRUPO 3
INGENIERÍA BIOMÉDICA	11	95	11.58%	GRUPO 3
INGENIERÍA EN DISEÑO MÉCANICO	4	14	28.57%	GRUPO 3
INGENIERÍA EN ENERGÍAS RENOVABLES	5	26	19.23%	GRUPO 3
INGENIERÍA EN MANUFACTURA Y AUTOMATIZACIÓN INDUSTRIAL	4	43	9.30%	GRUPO 3
INGENIERÍA ROBÓTICA	10	99	10.10%	GRUPO 3

3.4 ALUMNOS MAYORES DE EDAD QUE NO VIVEN CON SUS PADRES O TUTORES (3.01%)

Descripción: Se clasifica a todos aquellos alumnos que sean mayores de edad y además ya se hayan independizado de la casa de sus padres o tutor. Se observa que 50 de los programas educativos tienen al menos un alumno en su matrícula quien cumple con las características anteriormente mencionada.

PROGRAMAS EDUCATIVOS POR GRUPO	TOTAL	%
	63	100.00%
GRUPO 3	50	79.37%
NO AGRUPADOS	13	20.63%

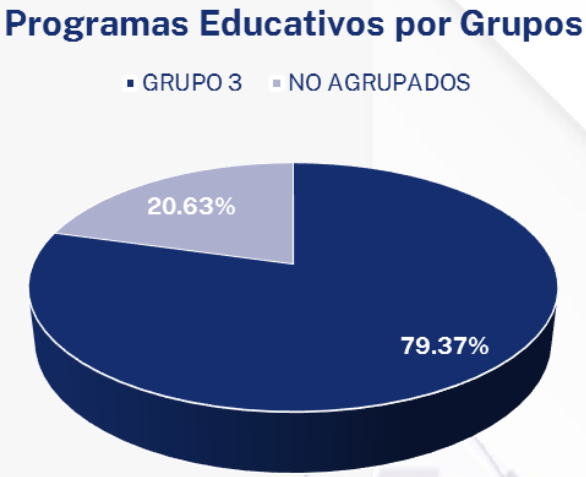

El número de alumnos que señalan ser independientes es de 130 (3.01%), los cuáles se encuentran más propensos a tener afectaciones en su desempeño académico.

ALUMNOS INDEPENDIENTES	TOTAL	%
	4,314	100.00%
NO AGRUPADOS	4,184	96.99%
AGRUPADOS	130	3.01%

En la tabla siguiente se muestra el número de alumnos por programa educativo que son mayores de edad y que no viven con sus padres o tutores, también el porcentaje que representan por programa educativo:

PROGRAMA EDUCATIVO	ALUMNOS	TOTAL	%	GRUPO
INGENIERO AGRONÓMO	2	51	3.92%	GRUPO 3
INGENIERÍA EN ALIMENTOS	1	31	3.23%	GRUPO 3
MÉDICO VETERINARIO ZOOTECNISTA	5	104	4.81%	GRUPO 3
BIOLOGÍA	4	52	7.69%	GRUPO 3

PROGRAMA EDUCATIVO	ALUMNOS	TOTAL	%	GRUPO
INGENIERÍA BIOQUÍMICA	3	54	5.56%	GRUPO 3
INGENIERÍA EN SISTEMAS COMPUTACIONALES	1	161	0.62%	GRUPO 3
BIOTECNOLOGÍA	1	52	1.92%	GRUPO 3
INFORMÁTICA Y TECNOLOGÍAS COMPUTACIONALES	2	52	3.85%	GRUPO 3
MATEMÁTICAS APLICADAS	2	39	5.13%	GRUPO 3
QUÍMICO FARMACÉUTICO BIÓLOGO	2	110	1.82%	GRUPO 3
CULTURA FÍSICA Y DEPORTE	2	50	4.00%	GRUPO 3
ENFERMERÍA	2	155	1.29%	GRUPO 3
NUTRICIÓN	2	102	1.96%	GRUPO 3
OPTOMETRIA	3	48	6.25%	GRUPO 3
TERAPIA FÍSICA	2	52	3.85%	GRUPO 3
MÉDICO CIRUJANO	6	152	3.95%	GRUPO 3
MÉDICO ESTOMATÓLOGO	2	80	2.50%	GRUPO 3
INGENIERÍA CIVIL	7	106	6.60%	GRUPO 3
DISEÑO DE MODA EN INDUMENTARIA TEXTIL	5	99	5.05%	GRUPO 3
DISEÑO DE INTERIORES	5	51	9.80%	GRUPO 3
DISEÑO GRÁFICO	1	101	0.99%	GRUPO 3
DISEÑO INDUSTRIAL	4	90	4.44%	GRUPO 3
URBANISMO	1	28	3.57%	GRUPO 3
CONTADOR PÚBLICO	5	207	2.42%	GRUPO 3
ADMINISTRACIÓN DE EMPRESAS	7	157	4.46%	GRUPO 3
ADMINISTRACIÓN FINANCIERA	2	106	1.89%	GRUPO 3
ECONOMÍA	2	57	3.51%	GRUPO 3
GESTIÓN TURÍSTICA	1	52	1.92%	GRUPO 3
MERCADOTECNIA	3	109	2.75%	GRUPO 3
RELACIONES INDUSTRIALES	1	84	1.19%	GRUPO 3
CIENCIAS POLITÍCAS Y ADMINISTRACIÓN PÚBLICA	1	38	2.63%	GRUPO 3
COMUNICACIÓN E INFORMACIÓN	2	54	3.70%	GRUPO 3
DERECHO	5	154	3.25%	GRUPO 3
DOCENCIA DEL FRANCÉS Y ESPAÑOL	1	23	4.35%	GRUPO 3
DOCENCIA DEL IDIOMA INGLÉS	2	48	4.17%	GRUPO 3
FILOSOFÍA	2	21	9.52%	GRUPO 3
HISTORIA	1	24	4.17%	GRUPO 3
PSICOLOGÍA	2	106	1.89%	GRUPO 3
SOCIOLOGÍA	1	14	7.14%	GRUPO 3
TRABAJO SOCIAL	2	52	3.85%	GRUPO 3
ACTUACIÓN	1	26	3.85%	GRUPO 3
LETRAS HISPÁNICAS	4	35	11.43%	GRUPO 3
MÚSICA	1	27	3.70%	GRUPO 3
ADMINISTRACIÓN Y GESTIÓN FISCAL DE PYMES	3	46	6.52%	GRUPO 3
AGRONEGOCIOS	2	33	6.06%	GRUPO 3
COMERCIO ELECTRÓNICO	1	52	1.92%	GRUPO 3
INGENIERÍA AUTOMOTRIZ	7	96	7.29%	GRUPO 3
INGENIERÍA BIOMÉDICA	3	95	3.16%	GRUPO 3
INGENIERÍA EN ENERGÍAS RENOVABLES	1	26	3.85%	GRUPO 3
INGENIERÍA ROBÓTICA	2	99	2.02%	GRUPO 3

3.5 MÁXIMO GRADO DE ESTUDIOS DEL PADRE Y DE LA MADRE (33.63%)

Descripción: Se pretende observar aquellos programas educativos en los alumnos encuentren "obstáculo" de sus estudios el hecho de que ambos padres no tengan estudios profesionales. Se puede observar que todos los programas académicos cuentan con al menos un alumno en esta situación "obstaculizadora".

PROGRAMAS EDUCATIVOS POR GRUPO	TOTAL	%
	63	100.00%
GRUPO 2	33	52.38%
GRUPO 3	30	47.62%

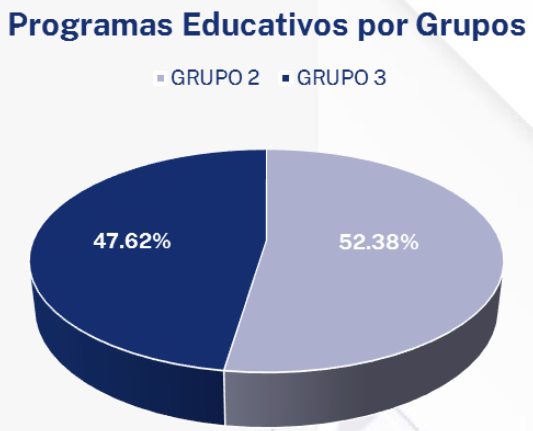

El número de alumnos que se encuentran en una situación "obstaculizadora" para el ciclo 2022-2023 es de 1,451 (33.63%) del total de los alumnos inscritos en cualquier programa educativo.

SIN PADRES PROFESIONISTAS	TOTAL	%
	4,314	100.00%
NO AGRUPADOS	2,863	66.37%
AGRUPADOS	1451	33.63%

En la tabla a continuación se muestra el número de alumnos por programa educativo donde ninguno de los padres cuenta con estudios profesionales y el porcentaje que representan en cada programa.

PROGRAMA EDUCATIVO	ALUMNOS	TOTAL	%	GRUPO
INGENIERO AGRONÓMO	28	51	54.90%	GRUPO 2
INGENIERÍA EN ALIMENTOS	8	31	25.81%	GRUPO 3
MÉDICO VETERINARIO ZOOTECNISTA	34	104	32.69%	GRUPO 2
BIOLOGÍA	13	52	25.00%	GRUPO 3
INGENIERÍA BIOQUÍMICA	9	54	16.67%	GRUPO 3
INGENIERÍA EN COMPUTACIÓN INTELIGENTE	16	51	31.37%	GRUPO 2
INGENIERÍA EN ELECTRÓNICA	13	46	28.26%	GRUPO 3

PROGRAMA EDUCATIVO	ALUMNOS	TOTAL	%	GRUPO
INGENIERÍA EN SISTEMAS COMPUTACIONALES	47	161	29.19%	GRUPO 3
INGENIERÍA INDUSTRIAL ESTADÍSTICA	26	48	54.17%	GRUPO 2
BIOTECNOLOGÍA	10	52	19.23%	GRUPO 3
INFORMÁTICA Y TECNOLOGÍAS COMPUTACIONALES	21	52	40.38%	GRUPO 2
MATEMÁTICAS APLICADAS	10	39	25.64%	GRUPO 3
QUÍMICO FARMACÉUTICO BIÓLOGO	38	110	34.55%	GRUPO 2
CULTURA FÍSICA Y DEPORTE	14	50	28.00%	GRUPO 3
ENFERMERÍA	82	155	52.90%	GRUPO 2
NUTRICIÓN	44	102	43.14%	GRUPO 2
OPTOMETRIA	22	48	45.83%	GRUPO 2
TERAPIA FÍSICA	15	52	28.85%	GRUPO 3
MÉDICO CIRUJANO	38	152	25.00%	GRUPO 3
MÉDICO ESTOMATÓLOGO	27	80	33.75%	GRUPO 2
ARQUITECTURA	25	106	23.58%	GRUPO 3
INGENIERÍA CIVIL	31	106	29.25%	GRUPO 3
DISEÑO DE MODA EN INDUMENTARIA TEXTIL	25	99	25.25%	GRUPO 3
DISEÑO DE INTERIORES	19	51	37.25%	GRUPO 2
DISEÑO GRÁFICO	29	101	28.71%	GRUPO 3
DISEÑO INDUSTRIAL	18	90	20.00%	GRUPO 3
URBANISMO	10	28	35.71%	GRUPO 2
CONTADOR PÚBLICO	89	207	43.00%	GRUPO 2
ADMINISTRACIÓN DE EMPRESAS	64	157	40.76%	GRUPO 2
ADMINISTRACIÓN DE LA PRODUCCIÓN Y SERVICIOS	18	37	48.65%	GRUPO 2
ADMINISTRACIÓN FINANCIERA	29	106	27.36%	GRUPO 3
COMERCIO INTERNACIONAL	10	51	19.61%	GRUPO 3
ECONOMÍA	22	57	38.60%	GRUPO 2
GESTIÓN TURÍSTICA	17	52	32.69%	GRUPO 2
MERCADOTECNIA	30	109	27.52%	GRUPO 3
RELACIONES INDUSTRIALES	43	84	51.19%	GRUPO 2
ASESORÍA PSICOPEDAGÓGICA	39	87	44.83%	GRUPO 2
CIENCIAS POLITÍCAS Y ADMINISTRACIÓN PÚBLICA	12	38	31.58%	GRUPO 2
COMUNICACIÓN CORPORATIVA Y ESTRATÉGICA	7	27	25.93%	GRUPO 3
COMUNICACIÓN E INFORMACIÓN	12	54	22.22%	GRUPO 3
DERECHO	43	154	27.92%	GRUPO 3
DOCENCIA DEL FRANCÉS Y ESPAÑOL	6	23	26.09%	GRUPO 3
DOCENCIA DEL IDIOMA INGLÉS	23	48	47.92%	GRUPO 2
FILOSOFÍA	7	21	33.33%	GRUPO 2
HISTORIA	6	24	25.00%	GRUPO 3
PSICOLOGÍA	29	106	27.36%	GRUPO 3
SOCIOLOGÍA	5	14	35.71%	GRUPO 2
TRABAJO SOCIAL	27	52	51.92%	GRUPO 2
ESTUDIOS DEL ARTE Y GESTIÓN CULTURAL	9	24	37.50%	GRUPO 2
ACTUACIÓN	6	26	23.08%	GRUPO 3
ARTES CINEMATOGRÁFICAS Y AUDIOVISUALES	5	26	19.23%	GRUPO 3
LETRAS HISPÁNICAS	9	35	25.71%	GRUPO 3
MÚSICA	12	27	44.44%	GRUPO 2
ADMINISTRACIÓN Y GESTIÓN FISCAL DE PYMES	18	46	39.13%	GRUPO 2

PROGRAMA EDUCATIVO	ALUMNOS	TOTAL	%	GRUPO
AGRONEGOCIOS	11	33	33.33%	GRUPO 2
COMERCIO ELECTRÓNICO	16	52	30.77%	GRUPO 2
LOGISTÍCA EMPRESARIAL	35	93	37.63%	GRUPO 2
INGENIERÍA AUTOMOTRIZ	33	96	34.38%	GRUPO 2
INGENIERÍA BIOMÉDICA	28	95	29.47%	GRUPO 3
INGENIERÍA EN DISEÑO MÉCANICO	6	14	42.86%	GRUPO 2
INGENIERÍA EN ENERGÍAS RENOVABLES	7	26	26.92%	GRUPO 3
INGENIERÍA EN MANUFACTURA Y AUTOMATIZACIÓN INDUSTRIAL	19	43	44.19%	GRUPO 2
INGENIERÍA ROBÓTICA	27	99	27.27%	GRUPO 3

4. ANÁLISIS ESPECIAL

Con el fin de realizar un análisis de los alumnos que se puedan encontrar en una situación verdaderamente considerada como complicada para la continuación de sus estudios se realizó l cruce de las siguientes variables:

- *Alumnos con hijos.*
- *Número de integrantes del núcleo familiar mayor a tres personas.*
- *Alumnos que no viven con sus padres o tutores.*
- *Padres sin estudios profesionales.*

Se encontró que sólo 5 (0.12%) alumnos del total de nuevo ingreso se encuentran en una situación de considerable vulnerabilidad, ya que cumplen con todas las características descritas anteriormente.

ALUMNOS VULNERABLES	TOTAL	%
	4,314	100.00%
NO AGRUPADOS	4,309	99.88%
AGRUPADOS	5	0.12%

A continuación, se presentan los programas educativos los alumnos que presentan este caso:

PROGRAMA EDUCATIVO	ALUMNOS	TOTAL	%	GRUPO
MÉDICO VETERINARIO ZOOTECNISTA	1	104	0.96%	GRUPO 3
CONTADOR PÚBLICO	1	207	0.48%	GRUPO 3
RELACIONES INDUSTRIALES	1	84	1.19%	GRUPO 3
CIENCIAS POLITÍCAS Y ADMINISTRACIÓN PÚBLICA	1	38	2.63%	GRUPO 3
DERECHO	1	154	0.65%	GRUPO 3

5. APROVECHAMIENTO

En este apartado conoceremos el aprovechamiento académico de los estudiantes de primer ingreso al ciclo escolar 2022-2023 de los diferentes programas educativos; para esto, observamos el comportamiento del cruce de las variables relacionadas como es el promedio de bachillerato y la calificación del examen de ingreso a la institución como lo dispone el proceso de selección de la U.A.A., éste con el fin de saber cuáles son los programas educativos que interesan a los alumnos con mayor aprovechamiento académico.

Los alumnos se agrupan por aprovechamiento de acuerdo a los criterios siguientes:

GRUPO	CLASIFICACIÓN	DESCRIPCIÓN
GRUPO 1	ALTO	Programas Educativos que su porcentaje de alumnos de la primera y segunda variable se encuentran por encima del percentil 70.
GRUPO 2	MEDIO	Programas Educativos que su porcentaje de alumnos de la primera y segunda variable se encuentran por debajo del percentil 70 y por encima del 30.
GRUPO 3	BAJO	Programas Educativos que su porcentaje de alumnos de la primera y segunda variable se encuentran por debajo del percentil 30.

Los programas educativos de *Artes Cinematográficas, Artes Escénicas* y *Música,* consideran otros criterios en su proceso de admisión, por lo tanto, no serán parte del siguiente análisis.

Sólo se analizarán 60 programas educativos.

5.1 PROMEDIO EN EL NIVEL ANTERIOR Y EXANI DE SELECCIÓN (8.90%)

Descripción: Considerando un promedio en el nivel anterior mayor o igual a 8.5 y el puntaje del Nuevo EXAN II de selección mayor o igual a 50 puntos, podemos observar que 46 (73.02%) de los programas educativos cuentan con al menos un alumno considerado de *"alto rendimiento".*

PROGRAMAS EDUCATIVOS POR GRUPO	TOTAL	%
	63	100.00%
GRUPO 1	1	1.59%
GRUPO 2	1	1.59%
GRUPO 3	44	69.84%
NO AGRUPADOS	17	26.98%

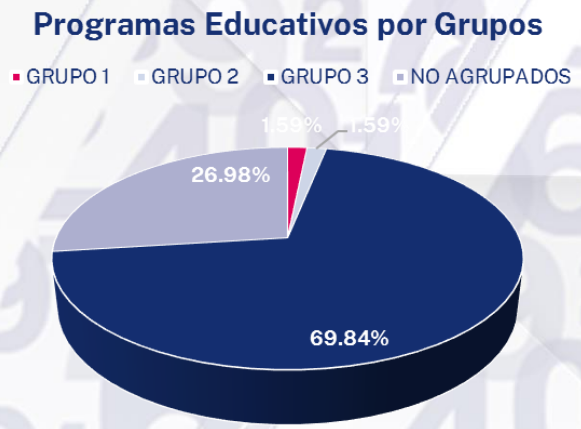

El número de alumnos considerados como *"alto rendimiento"* es de 384 (8.90%) del total de los alumnos de nuevo ingreso.

ALTO RENDIMIENTO	TOTAL	%
	4,314	100.00%
NO AGRUPADOS	3,930	91.10%
AGRUPADOS	384	8.90%

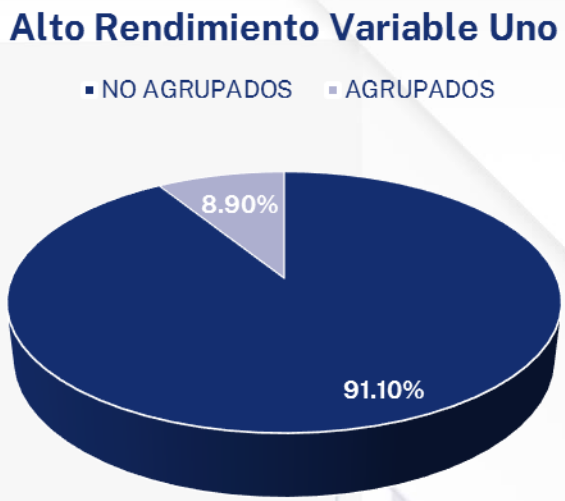

PROGRAMA EDUCATIVO	ALUMNOS	TOTAL	%	GRUPO
INGENIERO AGRONÓMO	2	51	3.92%	GRUPO 3
MÉDICO VETERINARIO ZOOTECNISTA	6	104	5.77%	GRUPO 3
BIOLOGÍA	2	52	3.85%	GRUPO 3
INGENIERÍA BIOQUÍMICA	2	54	3.70%	GRUPO 3
INGENIERÍA EN COMPUTACIÓN INTELIGENTE	24	51	47.06%	GRUPO 2
INGENIERÍA EN ELECTRÓNICA	3	46	6.52%	GRUPO 3
INGENIERÍA EN SISTEMAS COMPUTACIONALES	18	161	11.18%	GRUPO 3
INGENIERÍA INDUSTRIAL ESTADÍSTICA	4	48	8.33%	GRUPO 3
BIOTECNOLOGÍA	6	52	11.54%	GRUPO 3
INFORMÁTICA Y TECNOLOGÍAS COMPUTACIONALES	5	52	9.62%	GRUPO 3
MATEMÁTICAS APLICADAS	8	39	20.51%	GRUPO 3
QUÍMICO FARMACÉUTICO BIÓLOGO	9	110	8.18%	GRUPO 3
ENFERMERÍA	2	155	1.29%	GRUPO 3
NUTRICIÓN	2	102	1.96%	GRUPO 3
OPTOMETRIA	1	48	2.08%	GRUPO 3
TERAPIA FÍSICA	3	52	5.77%	GRUPO 3
MÉDICO CIRUJANO	140	152	92.11%	GRUPO 1
MÉDICO ESTOMATÓLOGO	5	80	6.25%	GRUPO 3
ARQUITECTURA	20	106	18.87%	GRUPO 3
INGENIERÍA CIVIL	2	106	1.89%	GRUPO 3
DISEÑO DE MODA EN INDUMENTARIA TEXTIL	3	99	3.03%	GRUPO 3
DISEÑO DE INTERIORES	4	51	7.84%	GRUPO 3
DISEÑO GRÁFICO	1	101	0.99%	GRUPO 3
DISEÑO INDUSTRIAL	3	90	3.33%	GRUPO 3
CONTADOR PÚBLICO	5	207	2.42%	GRUPO 3
ADMINISTRACIÓN DE EMPRESAS	8	157	5.10%	GRUPO 3
ADMINISTRACIÓN FINANCIERA	8	106	7.55%	GRUPO 3
COMERCIO INTERNACIONAL	7	51	13.73%	GRUPO 3

PROGRAMA EDUCATIVO	ALUMNOS	TOTAL	%	GRUPO
ECONOMÍA	5	57	8.77%	GRUPO 3
MERCADOTECNIA	2	109	1.83%	GRUPO 3
ASESORÍA PSICOPEDAGÓGICA	1	87	1.15%	GRUPO 3
COMUNICACIÓN E INFORMACIÓN	6	54	11.11%	GRUPO 3
DERECHO	11	154	7.14%	GRUPO 3
DOCENCIA DEL FRANCÉS Y ESPAÑOL	1	23	4.35%	GRUPO 3
DOCENCIA DEL IDIOMA INGLÉS	5	48	10.42%	GRUPO 3
FILOSOFÍA	2	21	9.52%	GRUPO 3
PSICOLOGÍA	17	106	16.04%	GRUPO 3
SOCIOLOGÍA	1	14	7.14%	GRUPO 3
ESTUDIOS DEL ARTE Y GESTIÓN CULTURAL	2	24	8.33%	GRUPO 3
LETRAS HISPÁNICAS	1	35	2.86%	GRUPO 3
ADMINISTRACIÓN Y GESTIÓN FISCAL DE PYMES	1	46	2.17%	GRUPO 3
LOGISTÍCA EMPRESARIAL	1	93	1.08%	GRUPO 3
INGENIERÍA AUTOMOTRIZ	5	96	5.21%	GRUPO 3
INGENIERÍA BIOMÉDICA	10	95	10.53%	GRUPO 3
INGENIERÍA EN ENERGÍAS RENOVABLES	1	26	3.85%	GRUPO 3
INGENIERÍA ROBÓTICA	9	99	9.09%	GRUPO 3

5.2 CALIFICACIÓN PROMDEDIO NUEVO EXANI II Y CALIFICACIÓN FINAL EN EL PROCESO DE SELECCIÓN DE PRIMER INGRESO (5.98%)

Descripción: Considerando la calificación promedio del Nuevo EXANI II de selección mayor o igual a 45 puntos y el puntaje global en el proceso de selección mayor o igual a 80 puntos, un total de 40 (63.49%) programas educativos cuentan con al menos un alumno considerado como de *"alto aprovechamiento"*.

PROGRAMAS EDUCATIVOS POR GRUPO	TOTAL	%
	63	100.00%
GRUPO 1	1	1.59%
GRUPO 3	39	61.90%
NO AGRUPADO	23	36.51%

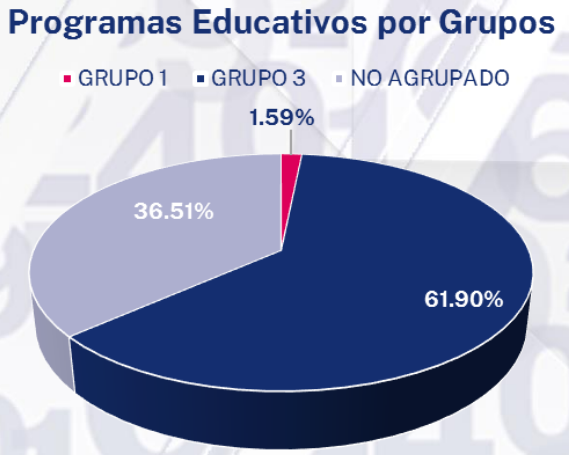

En cuanto al número de alumnos que cumplen estas condiciones, encontraremos que 258 (5.98%) se pueden considerar alumnos de *“alto rendimiento”*.

ALTO RENDIMIENTO	TOTAL	%
	4,314	100.00%
NO AGRUPADOS	4,056	94.02%
AGRUPADOS	258	5.98%

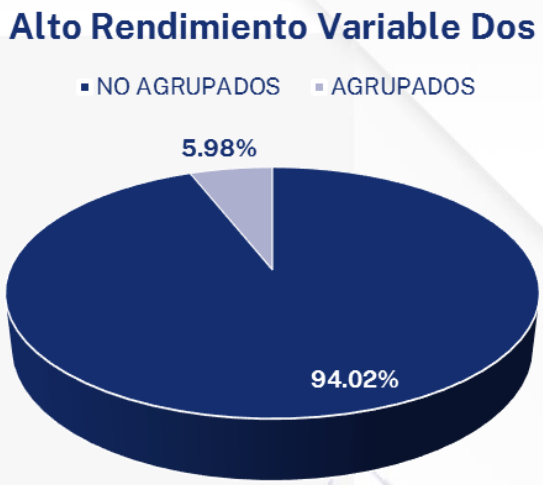

En la tabla s muestran los resultados de los programas educativos que cuentan con alumnos de *“alto aprovechamiento”* académico y el porcentaje por su respectivo programa al que representan.

PROGRAMA EDUCATIVO	ALUMNOS	TOTAL	%	GRUPO
INGENIERO AGRONÓMO	2	51	3.92%	GRUPO 3
MÉDICO VETERINARIO ZOOTECNISTA	4	104	3.85%	GRUPO 3
INGENIERÍA BIOQUÍMICA	1	54	1.85%	GRUPO 3
INGENIERÍA EN COMPUTACIÓN INTELIGENTE	13	51	25.49%	GRUPO 3
INGENIERÍA EN ELECTRÓNICA	1	46	2.17%	GRUPO 3
INGENIERÍA EN SISTEMAS COMPUTACIONALES	10	161	6.21%	GRUPO 3
INGENIERÍA INDUSTRIAL ESTADÍSTICA	3	48	6.25%	GRUPO 3
BIOTECNOLOGÍA	4	52	7.69%	GRUPO 3
INFORMÁTICA Y TECNOLOGÍAS COMPUTACIONALES	3	52	5.77%	GRUPO 3
MATEMÁTICAS APLICADAS	3	39	7.69%	GRUPO 3
QUÍMICO FARMACÉUTICO BIÓLOGO	7	110	6.36%	GRUPO 3
ENFERMERÍA	1	155	0.65%	GRUPO 3
NUTRICIÓN	1	102	0.98%	GRUPO 3
OPTOMETRIA	1	48	2.08%	GRUPO 3
TERAPIA FÍSICA	2	52	3.85%	GRUPO 3
MÉDICO CIRUJANO	122	152	80.26%	GRUPO 1
MÉDICO ESTOMATÓLOGO	3	80	3.75%	GRUPO 3
ARQUITECTURA	10	106	9.43%	GRUPO 3
DISEÑO DE MODA EN INDUMENTARIA TEXTIL	3	99	3.03%	GRUPO 3
DISEÑO DE INTERIORES	1	51	1.96%	GRUPO 3
DISEÑO INDUSTRIAL	1	90	1.11%	GRUPO 3
CONTADOR PÚBLICO	3	207	1.45%	GRUPO 3
ADMINISTRACIÓN DE EMPRESAS	3	157	1.91%	GRUPO 3
ADMINISTRACIÓN FINANCIERA	5	106	4.72%	GRUPO 3
COMERCIO INTERNACIONAL	3	51	5.88%	GRUPO 3

PROGRAMA EDUCATIVO	ALUMNOS	TOTAL	%	GRUPO
ECONOMÍA	3	57	5.26%	GRUPO 3
MERCADOTECNIA	2	109	1.83%	GRUPO 3
ASESORÍA PSICOPEDAGÓGICA	1	87	1.15%	GRUPO 3
COMUNICACIÓN E INFORMACIÓN	4	54	7.41%	GRUPO 3
DERECHO	6	154	3.90%	GRUPO 3
DOCENCIA DEL IDIOMA INGLÉS	3	48	6.25%	GRUPO 3
FILOSOFÍA	2	21	9.52%	GRUPO 3
PSICOLOGÍA	9	106	8.49%	GRUPO 3
ESTUDIOS DEL ARTE Y GESTIÓN CULTURAL	2	24	8.33%	GRUPO 3
ADMINISTRACIÓN Y GESTIÓN FISCAL DE PYMES	1	46	2.17%	GRUPO 3
LOGISTÍCA EMPRESARIAL	1	93	1.08%	GRUPO 3
INGENIERÍA AUTOMOTRIZ	1	96	1.04%	GRUPO 3
INGENIERÍA BIOMÉDICA	6	95	6.32%	GRUPO 3
INGENIERÍA EN ENERGÍAS RENOVABLES	1	26	3.85%	GRUPO 3
INGENIERÍA ROBÓTICA	6	99	6.06%	GRUPO 3

5.3 PROMEDIO EN EL NIVEL ANTERIOR Y CALIFICACIÓN FINAL EN EL PROCESO DE SELECCIÓN (5.86%)

Descripción: En este caso se considera el promedio anterior superior a 8.5 y su calificación final en el proceso de admisión sea superior a 80 puntos, un total de 40 (63.49%) programas educativos cuentan con al menos un alumno considerado como de *"alto aprovechamiento"*.

PROGRAMAS EDUCATIVOS POR GRUPO	TOTAL	%
	63	100.00%
GRUPO 1	1	1.59%
GRUPO 3	39	61.90%
NO AGRUPADOS	23	36.51%

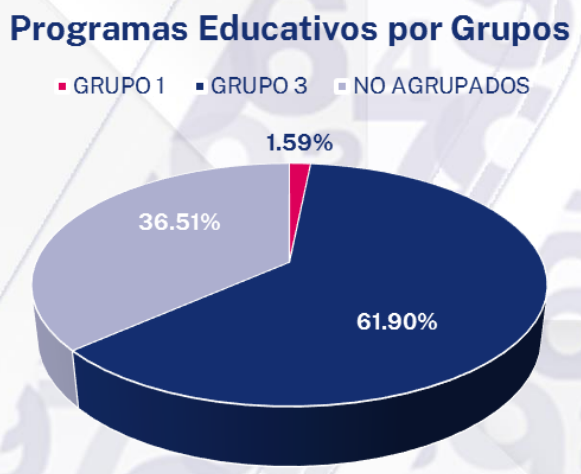

El número de alumnos que se consideran de alto rendimiento es de 253 (5.86%) del total de los alumnos inscritos al ciclo escolar 2022-2023.

ALTO RENDIMIENTO	TOTAL	%
	4,314	100.00%
NO AGRUPADOS	4,061	94.14%
AGRUPADOS	253	5.86%

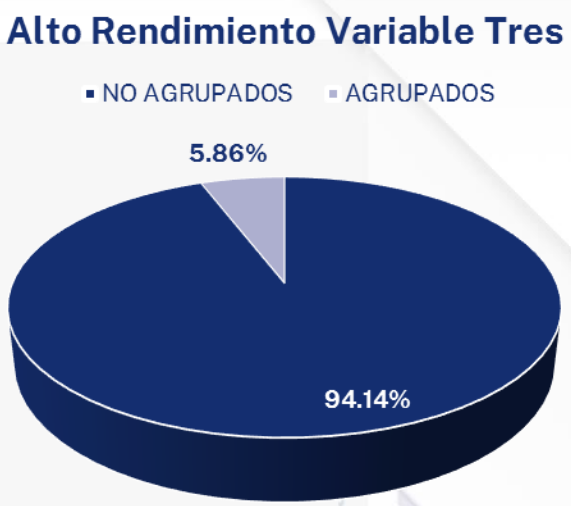

A continuación, se muestra el número de alumnos que cumplen por programa educativo que se consideran de *"alto aprovechamiento"*.

PROGRAMA EDUCATIVO	ALUMNOS	TOTAL	%	GRUPO
INGENIERO AGRONÓMO	2	51	3.92%	GRUPO 3
MÉDICO VETERINARIO ZOOTECNISTA	4	104	3.85%	GRUPO 3
INGENIERÍA BIOQUÍMICA	1	54	1.85%	GRUPO 3
INGENIERÍA EN COMPUTACIÓN INTELIGENTE	13	51	25.49%	GRUPO 3
INGENIERÍA EN ELECTRÓNICA	1	46	2.17%	GRUPO 3
INGENIERÍA EN SISTEMAS COMPUTACIONALES	10	161	6.21%	GRUPO 3
INGENIERÍA INDUSTRIAL ESTADÍSTICA	3	48	6.25%	GRUPO 3
BIOTECNOLOGÍA	4	52	7.69%	GRUPO 3
INFORMÁTICA Y TECNOLOGÍAS COMPUTACIONALES	3	52	5.77%	GRUPO 3
MATEMÁTICAS APLICADAS	3	39	7.69%	GRUPO 3
QUÍMICO FARMACÉUTICO BIÓLOGO	7	110	6.36%	GRUPO 3
ENFERMERÍA	1	155	0.65%	GRUPO 3
NUTRICIÓN	1	102	0.98%	GRUPO 3
OPTOMETRIA	1	48	2.08%	GRUPO 3
TERAPIA FÍSICA	2	52	3.85%	GRUPO 3
MÉDICO CIRUJANO	118	152	77.63%	GRUPO 1
MÉDICO ESTOMATÓLOGO	3	80	3.75%	GRUPO 3
ARQUITECTURA	10	106	9.43%	GRUPO 3
DISEÑO DE MODA EN INDUMENTARIA TEXTIL	2	99	2.02%	GRUPO 3
DISEÑO DE INTERIORES	1	51	1.96%	GRUPO 3
DISEÑO INDUSTRIAL	1	90	1.11%	GRUPO 3
CONTADOR PÚBLICO	3	207	1.45%	GRUPO 3
ADMINISTRACIÓN DE EMPRESAS	3	157	1.91%	GRUPO 3
ADMINISTRACIÓN FINANCIERA	5	106	4.72%	GRUPO 3
COMERCIO INTERNACIONAL	3	51	5.88%	GRUPO 3

PROGRAMA EDUCATIVO	ALUMNOS	TOTAL	%	GRUPO
ECONOMÍA	3	57	5.26%	GRUPO 3
MERCADOTECNIA	2	109	1.83%	GRUPO 3
ASESORÍA PSICOPEDAGÓGICA	1	87	1.15%	GRUPO 3
COMUNICACIÓN E INFORMACIÓN	4	54	7.41%	GRUPO 3
DERECHO	6	154	3.90%	GRUPO 3
DOCENCIA DEL IDIOMA INGLÉS	3	48	6.25%	GRUPO 3
FILOSOFÍA	2	21	9.52%	GRUPO 3
PSICOLOGÍA	9	106	8.49%	GRUPO 3
ESTUDIOS DEL ARTE Y GESTIÓN CULTURAL	2	24	8.33%	GRUPO 3
ADMINISTRACIÓN Y GESTIÓN FISCAL DE PYMES	1	46	2.17%	GRUPO 3
LOGISTÍCA EMPRESARIAL	1	93	1.08%	GRUPO 3
INGENIERÍA AUTOMOTRIZ	1	96	1.04%	GRUPO 3
INGENIERÍA BIOMÉDICA	6	95	6.32%	GRUPO 3
INGENIERÍA EN ENERGÍAS RENOVABLES	1	26	3.85%	GRUPO 3
INGENIERÍA ROBÓTICA	6	99	6.06%	GRUPO 3

6. USO DE TIC'S

En este apartado conoceremos el uso y disponibilidad de las TIC's de los alumnos de primer ingreso para el ciclo escolar 2022-2023 de los diferentes programas educativos; para ello, observaremos el comportamiento del cruce de algunas variables, esto con el fin de saber cuáles son los programas educativos que cumplen con las siguientes características:

- *Alumnos que tienen computadora de escritorio y poseen computadora portátil.*
- *Alumnos que utilizan la computadora o un dispositivo móvil para apoyo en sus estudios y no tienen acceso a internet.*

Lo anterior esta agrupado en tres niveles:

GRUPO	CLASIFICACIÓN	DESCRIPCIÓN
GRUPO 1	**ALTO**	Programas Educativos que su porcentaje de alumnos de la primera y segunda variable se encuentran por encima del percentil 70.
GRUPO 2	**MEDIO**	Programas Educativos que su porcentaje de alumnos de la primera y segunda variable se encuentran por debajo del percentil 70 y por encima del 30.
GRUPO 3	**BAJO**	Programas Educativos que su porcentaje de alumnos de la primera y segunda variable se encuentran por debajo del percentil 30.

6.1 ALUMNOS QUE TIENEN COMPUTADORA Y LAPTOP (8.30%)

Descripción: En 60 (95.24%) de los programas educativos cuentan con al menos un alumno quien afirma tener una computadora de escritorio y además una computadora portátil. Los programas de Economía, Actuación y Música son los únicos donde no existe ningún alumno en estas condiciones.

PROGRAMAS EDUCATIVOS POR GRUPO	TOTAL	%
	63	100.00%
NO AGRUPADOS	3	4.76%
GRUPO 3	60	95.24%

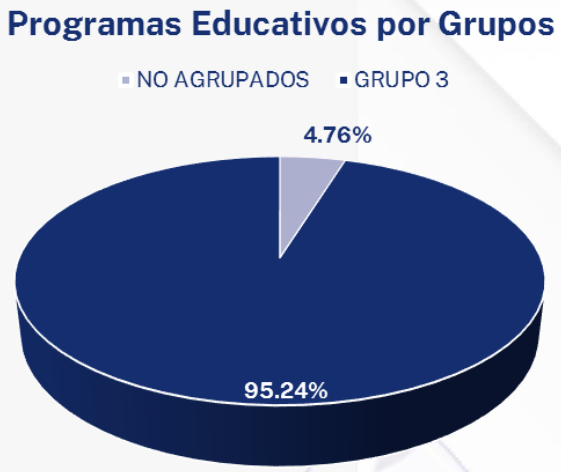

El número de alumnos que señalan contar con estos dos dispositivos es de 358 (8.30%) del total de los alumnos aceptados para el ciclo 2022-2023.

CPU & LAP TOP	TOTAL	%
	4,314	100.00%
NO AGRUPADOS	3,956	91.70%
AGRUPADOS	358	8.30%

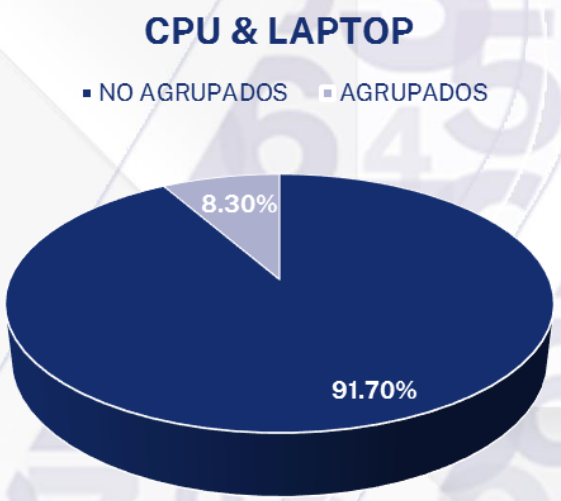

A continuación, se presenta la tabla del número de alumnos por programa educativo que dicen tener lap top y computadora de escritorio en su casa.

PROGRAMA EDUCATIVO	ALUMNOS	TOTAL	%	GRUPO
INGENIERO AGRONÓMO	3	51	5.88%	GRUPO 3
INGENIERÍA EN ALIMENTOS	3	31	9.68%	GRUPO 3
MÉDICO VETERINARIO ZOOTECNISTA	10	104	9.62%	GRUPO 3
BIOLOGÍA	6	52	11.54%	GRUPO 3
INGENIERÍA BIOQUÍMICA	7	54	12.96%	GRUPO 3
INGENIERÍA EN COMPUTACIÓN INTELIGENTE	2	51	3.92%	GRUPO 3

PROGRAMA EDUCATIVO	ALUMNOS	TOTAL	%	GRUPO
INGENIERÍA EN ELECTRÓNICA	8	46	17.39%	GRUPO 3
INGENIERÍA EN SISTEMAS COMPUTACIONALES	20	161	12.42%	GRUPO 3
INGENIERÍA INDUSTRIAL ESTADÍSTICA	2	48	4.17%	GRUPO 3
BIOTECNOLOGÍA	1	52	1.92%	GRUPO 3
INFORMÁTICA Y TECNOLOGÍAS COMPUTACIONALES	3	52	5.77%	GRUPO 3
MATEMÁTICAS APLICADAS	5	39	12.82%	GRUPO 3
QUÍMICO FARMACÉUTICO BIÓLOGO	8	110	7.27%	GRUPO 3
CULTURA FÍSICA Y DEPORTE	2	50	4.00%	GRUPO 3
ENFERMERÍA	7	155	4.52%	GRUPO 3
NUTRICIÓN	10	102	9.80%	GRUPO 3
OPTOMETRIA	1	48	2.08%	GRUPO 3
TERAPIA FÍSICA	5	52	9.62%	GRUPO 3
MÉDICO CIRUJANO	12	152	7.89%	GRUPO 3
MÉDICO ESTOMATÓLOGO	5	80	6.25%	GRUPO 3
ARQUITECTURA	14	106	13.21%	GRUPO 3
INGENIERÍA CIVIL	9	106	8.49%	GRUPO 3
DISEÑO DE MODA EN INDUMENTARIA TEXTIL	7	99	7.07%	GRUPO 3
DISEÑO DE INTERIORES	4	51	7.84%	GRUPO 3
DISEÑO GRÁFICO	5	101	4.95%	GRUPO 3
DISEÑO INDUSTRIAL	9	90	10.00%	GRUPO 3
URBANISMO	1	28	3.57%	GRUPO 3
CONTADOR PÚBLICO	13	207	6.28%	GRUPO 3
ADMINISTRACIÓN DE EMPRESAS	11	157	7.01%	GRUPO 3
ADMINISTRACIÓN DE LA PRODUCCIÓN Y SERVICIOS	3	37	8.11%	GRUPO 3
ADMINISTRACIÓN FINANCIERA	16	106	15.09%	GRUPO 3
COMERCIO INTERNACIONAL	4	51	7.84%	GRUPO 3
GESTIÓN TURÍSTICA	7	52	13.46%	GRUPO 3
MERCADOTECNIA	11	109	10.09%	GRUPO 3
RELACIONES INDUSTRIALES	4	84	4.76%	GRUPO 3
ASESORÍA PSICOPEDAGÓGICA	3	87	3.45%	GRUPO 3
CIENCIAS POLITÍCAS Y ADMINISTRACIÓN PÚBLICA	2	38	5.26%	GRUPO 3
COMUNICACIÓN CORPORATIVA Y ESTRATÉGICA	1	27	3.70%	GRUPO 3
COMUNICACIÓN E INFORMACIÓN	7	54	12.96%	GRUPO 3
DERECHO	15	154	9.74%	GRUPO 3
DOCENCIA DEL FRANCÉS Y ESPAÑOL	3	23	13.04%	GRUPO 3
DOCENCIA DEL IDIOMA INGLÉS	3	48	6.25%	GRUPO 3
FILOSOFÍA	2	21	9.52%	GRUPO 3
HISTORIA	2	24	8.33%	GRUPO 3
PSICOLOGÍA	8	106	7.55%	GRUPO 3
SOCIOLOGÍA	2	14	14.29%	GRUPO 3
TRABAJO SOCIAL	2	52	3.85%	GRUPO 3
ESTUDIOS DEL ARTE Y GESTIÓN CULTURAL	2	24	8.33%	GRUPO 3
ARTES CINEMATOGRÁFICAS Y AUDIOVISUALES	2	26	7.69%	GRUPO 3
LETRAS HISPÁNICAS	3	35	8.57%	GRUPO 3
ADMINISTRACIÓN Y GESTIÓN FISCAL DE PYMES	3	46	6.52%	GRUPO 3

PROGRAMA EDUCATIVO	ALUMNOS	TOTAL	%	GRUPO
AGRONEGOCIOS	3	33	9.09%	GRUPO 3
COMERCIO ELECTRÓNICO	3	52	5.77%	GRUPO 3
LOGISTÍCA EMPRESARIAL	6	93	6.45%	GRUPO 3
INGENIERÍA AUTOMOTRIZ	12	96	12.50%	GRUPO 3
INGENIERÍA BIOMÉDICA	12	95	12.63%	GRUPO 3
INGENIERÍA EN DISEÑO MÉCANICO	2	14	14.29%	GRUPO 3
INGENIERÍA EN ENERGÍAS RENOVABLES	2	26	7.69%	GRUPO 3
INGENIERÍA EN MANUFACTURA Y AUTOMATIZACIÓN INDUSTRIAL	7	43	16.28%	GRUPO 3
INGENIERÍA ROBÓTICA	13	99	13.13%	GRUPO 3

6.2 ALUMNOS QUE TIENEN COMPUTADORA O ALGÚN DISPOSITIVO CON INTERNET Y ES UTILIZADO COMO APOYO A LOS ESTUDIOS (87.48%)

Descripción: A los encuestados se les preguntó si contaban con alguna computadora o dispositivo móvil con el fin evaluar cuántos tienen acceso a Internet en algún dispositivo móvil que utilizan como apoyo a sus estudios.

PROGRAMAS EDUCATIVOS POR GRUPO	TOTAL	%
	63	100.00%
GRUPO 1	61	96.83%
GRUPO 2	2	3.17%

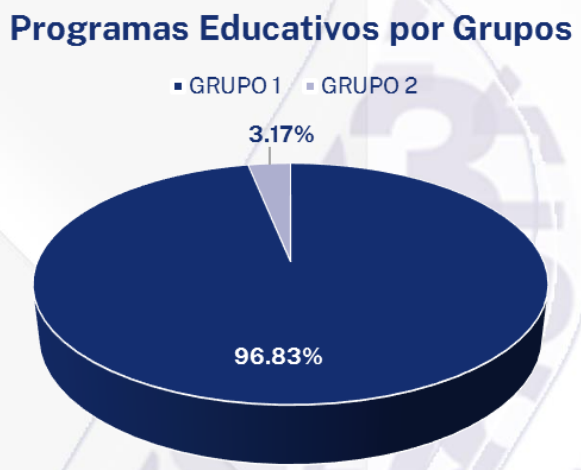

El número de alumnos por programa educativo que cuentan con computadora o algún dispositivo móvil en apoyo para sus estudios y sin internet es de 3,774 (87.48%) de la población inscrita para este ciclo.

ACCESO A INTERNET Y APOYO A LOS ESTUDIOS	TOTAL	%
	4,314	100.00%
NO AGRUPADOS	540	12.52%
AGRUPADOS	3774	87.48%

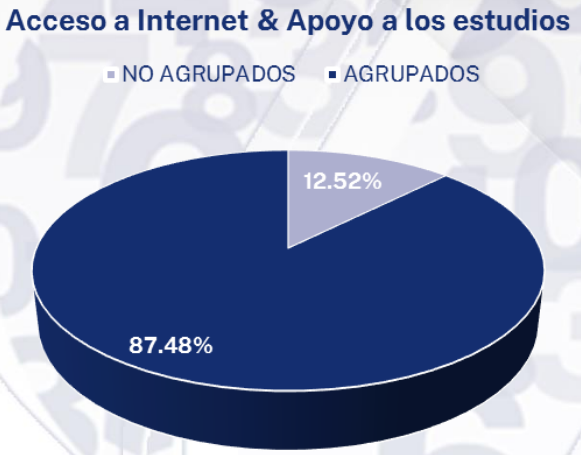

En la tabla siguiente se presenta el número de alumnos por programa educativo que cumplen con las condiciones previamente establecidas.

PROGRAMA EDUCATIVO	ALUMNOS	TOTAL	%	GRUPO
INGENIERO AGRONÓMO	42	51	82.35%	GRUPO 1
INGENIERÍA EN ALIMENTOS	28	31	90.32%	GRUPO 1
MÉDICO VETERINARIO ZOOTECNISTA	92	104	88.46%	GRUPO 1
BIOLOGÍA	47	52	90.38%	GRUPO 1
INGENIERÍA BIOQUÍMICA	49	54	90.74%	GRUPO 1
INGENIERÍA EN COMPUTACIÓN INTELIGENTE	46	51	90.20%	GRUPO 1
INGENIERÍA EN ELECTRÓNICA	39	46	84.78%	GRUPO 1
INGENIERÍA EN SISTEMAS COMPUTACIONALES	142	161	88.20%	GRUPO 1
INGENIERÍA INDUSTRIAL ESTADÍSTICA	44	48	91.67%	GRUPO 1
BIOTECNOLOGÍA	47	52	90.38%	GRUPO 1
INFORMÁTICA Y TECNOLOGÍAS COMPUTACIONALES	51	52	98.08%	GRUPO 1
MATEMÁTICAS APLICADAS	35	39	89.74%	GRUPO 1
QUÍMICO FARMACÉUTICO BIÓLOGO	97	110	88.18%	GRUPO 1
CULTURA FÍSICA Y DEPORTE	46	50	92.00%	GRUPO 1
ENFERMERÍA	134	155	86.45%	GRUPO 1
NUTRICIÓN	92	102	90.20%	GRUPO 1
OPTOMETRIA	37	48	77.08%	GRUPO 1
TERAPIA FÍSICA	49	52	94.23%	GRUPO 1
MÉDICO CIRUJANO	132	152	86.84%	GRUPO 1
MÉDICO ESTOMATÓLOGO	70	80	87.50%	GRUPO 1
ARQUITECTURA	92	106	86.79%	GRUPO 1
INGENIERÍA CIVIL	96	106	90.57%	GRUPO 1
DISEÑO DE MODA EN INDUMENTARIA TEXTIL	92	99	92.93%	GRUPO 1
DISEÑO DE INTERIORES	47	51	92.16%	GRUPO 1
DISEÑO GRÁFICO	86	101	85.15%	GRUPO 1
DISEÑO INDUSTRIAL	80	90	88.89%	GRUPO 1
URBANISMO	19	28	67.86%	GRUPO 2
CONTADOR PÚBLICO	181	207	87.44%	GRUPO 1
ADMINISTRACIÓN DE EMPRESAS	135	157	85.99%	GRUPO 1
ADMINISTRACIÓN DE LA PRODUCCIÓN Y SERVICIOS	29	37	78.38%	GRUPO 1
ADMINISTRACIÓN FINANCIERA	98	106	92.45%	GRUPO 1
COMERCIO INTERNACIONAL	47	51	92.16%	GRUPO 1
ECONOMÍA	48	57	84.21%	GRUPO 1
GESTIÓN TURÍSTICA	45	52	86.54%	GRUPO 1
MERCADOTECNIA	93	109	85.32%	GRUPO 1
RELACIONES INDUSTRIALES	72	84	85.71%	GRUPO 1
ASESORÍA PSICOPEDAGÓGICA	76	87	87.36%	GRUPO 1
CIENCIAS POLITÍCAS Y ADMINISTRACIÓN PÚBLICA	32	38	84.21%	GRUPO 1
COMUNICACIÓN CORPORATIVA Y ESTRATÉGICA	21	27	77.78%	GRUPO 1
COMUNICACIÓN E INFORMACIÓN	46	54	85.19%	GRUPO 1
DERECHO	139	154	90.26%	GRUPO 1
DOCENCIA DEL FRANCÉS Y ESPAÑOL	22	23	95.65%	GRUPO 1

PROGRAMA EDUCATIVO	ALUMNOS	TOTAL	%	GRUPO
DOCENCIA DEL IDIOMA INGLÉS	39	48	81.25%	GRUPO 1
FILOSOFÍA	14	21	66.67%	GRUPO 2
HISTORIA	23	24	95.83%	GRUPO 1
PSICOLOGÍA	96	106	90.57%	GRUPO 1
SOCIOLOGÍA	11	14	78.57%	GRUPO 1
TRABAJO SOCIAL	41	52	78.85%	GRUPO 1
ESTUDIOS DEL ARTE Y GESTIÓN CULTURAL	20	24	83.33%	GRUPO 1
ACTUACIÓN	24	26	92.31%	GRUPO 1
ARTES CINEMATOGRÁFICAS Y AUDIOVISUALES	21	26	80.77%	GRUPO 1
LETRAS HISPÁNICAS	31	35	88.57%	GRUPO 1
MÚSICA	24	27	88.89%	GRUPO 1
ADMINISTRACIÓN Y GESTIÓN FISCAL DE PYMES	37	46	80.43%	GRUPO 1
AGRONEGOCIOS	28	33	84.85%	GRUPO 1
COMERCIO ELECTRÓNICO	47	52	90.38%	GRUPO 1
LOGISTÍCA EMPRESARIAL	79	93	84.95%	GRUPO 1
INGENIERÍA AUTOMOTRIZ	81	96	84.38%	GRUPO 1
INGENIERÍA BIOMÉDICA	84	95	88.42%	GRUPO 1
INGENIERÍA EN DISEÑO MÉCANICO	11	14	78.57%	GRUPO 1
INGENIERÍA EN ENERGÍAS RENOVABLES	21	26	80.77%	GRUPO 1
INGENIERÍA EN MANUFACTURA Y AUTOMATIZACIÓN INDUSTRIAL	36	43	83.72%	GRUPO 1
INGENIERÍA ROBÓTICA	91	99	91.92%	GRUPO 1

7. NIVEL ECONÓMICO

En este apartado conocemos el nivel económico de los estudiantes de primer ingreso al ciclo escolar 2018-2019 de los diferentes programas educativos, para esto, observaremos el comportamiento del cruce de las diferentes variables relacionadas, esto con el fin de saber cuáles son los programas educativos que cumplen con las siguientes características:

- *Padre y Madre con estudios profesionales*
- *Ingresos del alumno que labora e ingresos totales del núcleo familiar (padre y madre).*
- *Ingresos totales del núcleo familiar (padre y madre), contra alumnos que trabajan para sostenerse a él/ella o a su familia.*
- *Alumnos que viven en casa propia y no trabajan.*
- *Qué tipo de vivienda habita el alumno.*
- *Que medios de transporte cuenta la familia y cuál es utilizado por el alumno para ir a la escula.*

Lo anterior estará agrupado en tres niveles:

GRUPO	CLASIFICACIÓN	DESCRIPCIÓN
GRUPO 1	**ALTO**	Programas Educativos que su porcentaje de alumnos de la primera y segunda variable se encuentran por encima del percentil 70.
GRUPO 2	**MEDIO**	Programas Educativos que su porcentaje de alumnos de la primera y segunda variable se encuentran por debajo del percentil 70 y por encima del 30.
GRUPO 3	**BAJO**	Programas Educativos que su porcentaje de alumnos de la primera y segunda variable se encuentran por debajo del percentil 30.

7.1 PADRE Y MADRE CON ESTUDIOS PROFESIONALES

Descripción: Acerca del máximo grado de estudios de los padres se puede observar que todos los programas educativos tienen alumnos cuyos padres en ambos casos cuentan con estudios profesionales.

PROGRAMAS EDUCATIVOS POR GRUPO	TOTAL	%
	63	100.00%
GRUPO 2	14	22.22%
GRUPO 3	49	77.78%

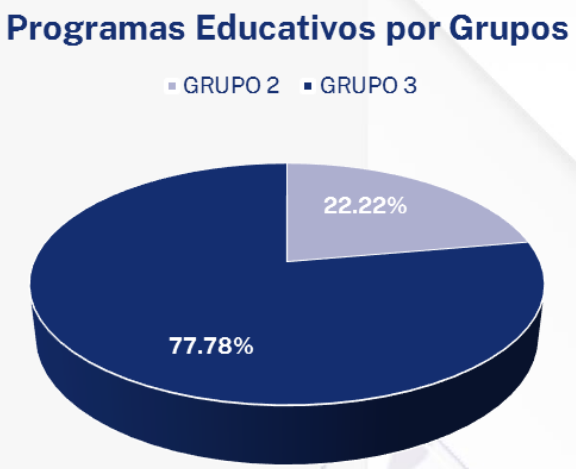

El número de alumnos, los cuales cuentan con ambos padres con estudios profesionales es de 1,039 (24.08%) del total de alumnos de nuevo ingreso.

PADRES PROFESIONISTAS	TOTAL	%
	4,314	100.00%
NO AGRUPADOS	3,275	75.92%
AGRUPADOS	1039	24.08%

A continuación, se muestra el número de alumnos por programa educativo, los cuales ambos padres cuentan con estudios profesionales, es decir, tienen un grado de estudios ya se de *Doctorado, Maestría, Especialidad o Licenciatura.*

PROGRAMA EDUCATIVO	ALUMNOS	TOTAL	%	GRUPO
INGENIERO AGRONÓMO	7	51	13.73%	GRUPO 3
INGENIERÍA EN ALIMENTOS	11	31	35.48%	GRUPO 2
MÉDICO VETERINARIO ZOOTECNISTA	26	104	25.00%	GRUPO 3
BIOLOGÍA	12	52	23.08%	GRUPO 3
INGENIERÍA BIOQUÍMICA	14	54	25.93%	GRUPO 3

PROGRAMA EDUCATIVO	ALUMNOS	TOTAL	%	GRUPO
INGENIERÍA EN COMPUTACIÓN INTELIGENTE	15	51	29.41%	GRUPO 3
INGENIERÍA EN ELECTRÓNICA	14	46	30.43%	GRUPO 2
INGENIERÍA EN SISTEMAS COMPUTACIONALES	34	161	21.12%	GRUPO 3
INGENIERÍA INDUSTRIAL ESTADÍSTICA	9	48	18.75%	GRUPO 3
BIOTECNOLOGÍA	18	52	34.62%	GRUPO 2
INFORMÁTICA Y TECNOLOGÍAS COMPUTACIONALES	11	52	21.15%	GRUPO 3
MATEMÁTICAS APLICADAS	10	39	25.64%	GRUPO 3
QUÍMICO FARMACÉUTICO BIÓLOGO	30	110	27.27%	GRUPO 3
CULTURA FÍSICA Y DEPORTE	13	50	26.00%	GRUPO 3
ENFERMERÍA	12	155	7.74%	GRUPO 3
NUTRICIÓN	23	102	22.55%	GRUPO 3
OPTOMETRIA	8	48	16.67%	GRUPO 3
TERAPIA FÍSICA	12	52	23.08%	GRUPO 3
MÉDICO CIRUJANO	63	152	41.45%	GRUPO 2
MÉDICO ESTOMATÓLOGO	24	80	30.00%	GRUPO 3
ARQUITECTURA	44	106	41.51%	GRUPO 2
INGENIERÍA CIVIL	27	106	25.47%	GRUPO 3
DISEÑO DE MODA EN INDUMENTARIA TEXTIL	29	99	29.29%	GRUPO 3
DISEÑO DE INTERIORES	9	51	17.65%	GRUPO 3
DISEÑO GRÁFICO	23	101	22.77%	GRUPO 3
DISEÑO INDUSTRIAL	30	90	33.33%	GRUPO 2
URBANISMO	3	28	10.71%	GRUPO 3
CONTADOR PÚBLICO	27	207	13.04%	GRUPO 3
ADMINISTRACIÓN DE EMPRESAS	34	157	21.66%	GRUPO 3
ADMINISTRACIÓN DE LA PRODUCCIÓN Y SERVICIOS	5	37	13.51%	GRUPO 3
ADMINISTRACIÓN FINANCIERA	29	106	27.36%	GRUPO 3
COMERCIO INTERNACIONAL	17	51	33.33%	GRUPO 2
ECONOMÍA	15	57	26.32%	GRUPO 3
GESTIÓN TURÍSTICA	13	52	25.00%	GRUPO 3
MERCADOTECNIA	26	109	23.85%	GRUPO 3
RELACIONES INDUSTRIALES	8	84	9.52%	GRUPO 3
ASESORÍA PSICOPEDAGÓGICA	15	87	17.24%	GRUPO 3
CIENCIAS POLITÍCAS Y ADMINISTRACIÓN PÚBLICA	7	38	18.42%	GRUPO 3
COMUNICACIÓN CORPORATIVA Y ESTRATÉGICA	7	27	25.93%	GRUPO 3
COMUNICACIÓN E INFORMACIÓN	23	54	42.59%	GRUPO 2
DERECHO	47	154	30.52%	GRUPO 2
DOCENCIA DEL FRANCÉS Y ESPAÑOL	4	23	17.39%	GRUPO 3
DOCENCIA DEL IDIOMA INGLÉS	9	48	18.75%	GRUPO 3
FILOSOFÍA	7	21	33.33%	GRUPO 2
HISTORIA	3	24	12.50%	GRUPO 3
PSICOLOGÍA	33	106	31.13%	GRUPO 2
SOCIOLOGÍA	1	14	7.14%	GRUPO 3
TRABAJO SOCIAL	4	52	7.69%	GRUPO 3
ESTUDIOS DEL ARTE Y GESTIÓN CULTURAL	6	24	25.00%	GRUPO 3
ACTUACIÓN	5	26	19.23%	GRUPO 3

PROGRAMA EDUCATIVO	ALUMNOS	TOTAL	%	GRUPO
ACTUACIÓN	5	26	19.23%	GRUPO 3
ARTES CINEMATOGRÁFICAS Y AUDIOVISUALES	9	26	34.62%	GRUPO 2
LETRAS HISPÁNICAS	10	35	28.57%	GRUPO 3
MÚSICA	8	27	29.63%	GRUPO 3
ADMINISTRACIÓN Y GESTIÓN FISCAL DE PYMES	7	46	15.22%	GRUPO 3
AGRONEGOCIOS	4	33	12.12%	GRUPO 3
COMERCIO ELECTRÓNICO	10	52	19.23%	GRUPO 3
LOGISTÍCA EMPRESARIAL	16	93	17.20%	GRUPO 3
INGENIERÍA AUTOMOTRIZ	23	96	23.96%	GRUPO 3
INGENIERÍA BIOMÉDICA	31	95	32.63%	GRUPO 2
INGENIERÍA EN DISEÑO MÉCANICO	4	14	28.57%	GRUPO 3
INGENIERÍA EN ENERGÍAS RENOVABLES	8	26	30.77%	GRUPO 2
INGENIERÍA EN MANUFACTURA Y AUTOMATIZACIÓN INDUSTRIAL	9	43	20.93%	GRUPO 3
INGENIERÍA ROBÓTICA	24	99	24.24%	GRUPO 3

7.2 INGRESOS DEL ALUMNO QUE LABORA E INGRESOS TOTALES DEL NÚCLEO FAMILIAR (PADRE, MADRE, ALUMNO). (11.71%)

Descripción: Se desea conocer los programadas educativos que tienen alumnos *"trabajadores"* de "*altos ingresos*" económicos mensuales (iguales o superiores a $32,600.00) en su núcleo familiar, incluidos ellos mismos.

A excepción del programa educativo de *Música,* el resto de las carreras cuentan con al menos un alumno trabajador cuyos ingresos familiares suman una cantidad considerada parte del nivel socioeconómico *alto* o *medio alto.*

PROGRAMAS EDUCATIVOS POR GRUPO	TOTAL	%
	63	100.00%
GRUPO 3	62	98.41%
NO AGRU´PADOS	1	1.59%

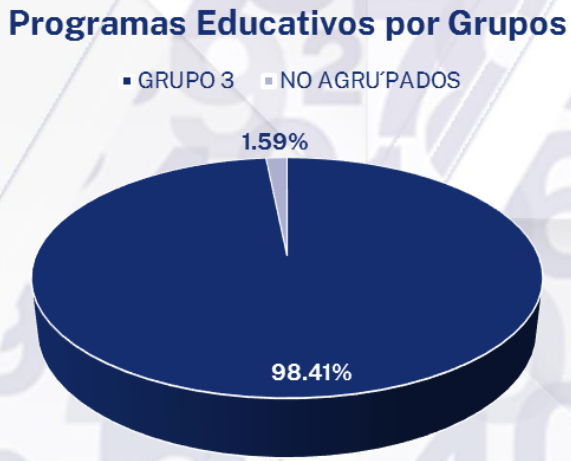

El número de alumnos trabajadores que se pueden considerar como de ingresos *"altos"* es de 505 (11.71%), del total de alumnos de nuevo ingreso para el ciclo escolar 2022-2023.

INGRESO FAMILIAR ALTO	TOTAL	%
	4,314	100.00%
NO AGRUPADOS	3,809	88.29%
AGRUPADOS	505	11.71%

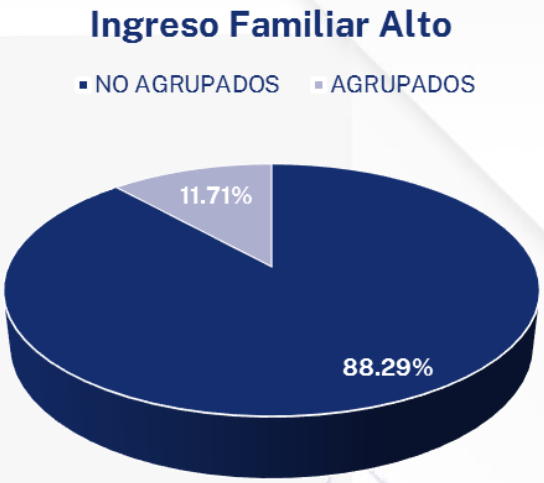

A continuación, se muestra el número de alumnos por programa educativo que tienen ingresos dado que trabajan y el promedio de ingresos total por familia es mayor o igual al promedio global.

PROGRAMA EDUCATIVO	ALUMNOS	TOTAL	%	GRUPO
INGENIERO AGRONÓMO	11	51	21.57%	GRUPO 3
INGENIERÍA EN ALIMENTOS	5	31	16.13%	GRUPO 3
MÉDICO VETERINARIO ZOOTECNISTA	16	104	15.38%	GRUPO 3
BIOLOGÍA	7	52	13.46%	GRUPO 3
INGENIERÍA BIOQUÍMICA	5	54	9.26%	GRUPO 3
INGENIERÍA EN COMPUTACIÓN INTELIGENTE	5	51	9.80%	GRUPO 3
INGENIERÍA EN ELECTRÓNICA	2	46	4.35%	GRUPO 3
INGENIERÍA EN SISTEMAS COMPUTACIONALES	14	161	8.70%	GRUPO 3
INGENIERÍA INDUSTRIAL ESTADÍSTICA	9	48	18.75%	GRUPO 3
BIOTECNOLOGÍA	9	52	17.31%	GRUPO 3
INFORMÁTICA Y TECNOLOGÍAS COMPUTACIONALES	5	52	9.62%	GRUPO 3
MATEMÁTICAS APLICADAS	2	39	5.13%	GRUPO 3
QUÍMICO FARMACÉUTICO BIÓLOGO	4	110	3.64%	GRUPO 3
CULTURA FÍSICA Y DEPORTE	7	50	14.00%	GRUPO 3
ENFERMERÍA	13	155	8.39%	GRUPO 3
NUTRICIÓN	14	102	13.73%	GRUPO 3
OPTOMETRIA	7	48	14.58%	GRUPO 3
TERAPIA FÍSICA	9	52	17.31%	GRUPO 3
MÉDICO CIRUJANO	14	152	9.21%	GRUPO 3
MÉDICO ESTOMATÓLOGO	7	80	8.75%	GRUPO 3
ARQUITECTURA	11	106	10.38%	GRUPO 3
INGENIERÍA CIVIL	20	106	18.87%	GRUPO 3
DISEÑO DE MODA EN INDUMENTARIA TEXTIL	10	99	10.10%	GRUPO 3
DISEÑO DE INTERIORES	7	51	13.73%	GRUPO 3
DISEÑO GRÁFICO	9	101	8.91%	GRUPO 3
DISEÑO INDUSTRIAL	16	90	17.78%	GRUPO 3
URBANISMO	5	28	17.86%	GRUPO 3
CONTADOR PÚBLICO	25	207	12.08%	GRUPO 3

PROGRAMA EDUCATIVO	ALUMNOS	TOTAL	%	GRUPO
ADMINISTRACIÓN DE EMPRESAS	18	157	11.46%	GRUPO 3
ADMINISTRACIÓN DE LA PRODUCCIÓN Y SERVICIOS	5	37	13.51%	GRUPO 3
ADMINISTRACIÓN FINANCIERA	19	106	17.92%	GRUPO 3
COMERCIO INTERNACIONAL	2	51	3.92%	GRUPO 3
ECONOMÍA	11	57	19.30%	GRUPO 3
GESTIÓN TURÍSTICA	3	52	5.77%	GRUPO 3
MERCADOTECNIA	14	109	12.84%	GRUPO 3
RELACIONES INDUSTRIALES	10	84	11.90%	GRUPO 3
ASESORÍA PSICOPEDAGÓGICA	3	87	3.45%	GRUPO 3
CIENCIAS POLITÍCAS Y ADMINISTRACIÓN PÚBLICA	6	38	15.79%	GRUPO 3
COMUNICACIÓN CORPORATIVA Y ESTRATÉGICA	2	27	7.41%	GRUPO 3
COMUNICACIÓN E INFORMACIÓN	9	54	16.67%	GRUPO 3
DERECHO	20	154	12.99%	GRUPO 3
DOCENCIA DEL FRANCÉS Y ESPAÑOL	3	23	13.04%	GRUPO 3
DOCENCIA DEL IDIOMA INGLÉS	5	48	10.42%	GRUPO 3
FILOSOFÍA	4	21	19.05%	GRUPO 3
HISTORIA	3	24	12.50%	GRUPO 3
PSICOLOGÍA	11	106	10.38%	GRUPO 3
SOCIOLOGÍA	3	14	21.43%	GRUPO 3
TRABAJO SOCIAL	3	52	5.77%	GRUPO 3
ESTUDIOS DEL ARTE Y GESTIÓN CULTURAL	6	24	25.00%	GRUPO 3
ACTUACIÓN	3	26	11.54%	GRUPO 3
ARTES CINEMATOGRÁFICAS Y AUDIOVISUALES	4	26	15.38%	GRUPO 3
LETRAS HISPÁNICAS	3	35	8.57%	GRUPO 3
ADMINISTRACIÓN Y GESTIÓN FISCAL DE PYMES	8	46	17.39%	GRUPO 3
AGRONEGOCIOS	9	33	27.27%	GRUPO 3
COMERCIO ELECTRÓNICO	7	52	13.46%	GRUPO 3
LOGISTÍCA EMPRESARIAL	12	93	12.90%	GRUPO 3
INGENIERÍA AUTOMOTRIZ	13	96	13.54%	GRUPO 3
INGENIERÍA BIOMÉDICA	10	95	10.53%	GRUPO 3
INGENIERÍA EN DISEÑO MÉCANICO	3	14	21.43%	GRUPO 3
INGENIERÍA EN ENERGÍAS RENOVABLES	2	26	7.69%	GRUPO 3
INGENIERÍA EN MANUFACTURA Y AUTOMATIZACIÓN INDUSTRIAL	2	43	4.65%	GRUPO 3
INGENIERÍA ROBÓTICA	1	99	1.01%	GRUPO 3

7.3 INGRESOS TOTALES DEL NÚCLEO FAMILIAR (PADRE, MADRE Y OTRO) CONTRA ALUMNOS QUE TRABAJAN PARA SOSTENERSE O SOSTENER A SU FAMILIA. (3.06%)

Descripción: Con el fin de conocer programas educativos que tienen familias de *"bajos"* ingresos económicos mensuales, (menor o igual a $18,000.00) donde el alumno trabaja para sostenerse o sostener a la familia.

Como podemos observar en la tabla 55 de los 63 programas educativos cuentan con alumnos trabajadores quienes son el sostén de su familia o de ellos mismos y además los ingresos percibidos están considerados en un nivel socioeconómico *medio-bajo* o *bajo.*

PROGRAMAS EDUCATIVOS POR GRUPO	TOTAL	%
	63	100.00%
GRUPO 3	55	87.30%
NO AGRUPADOS	8	12.70%

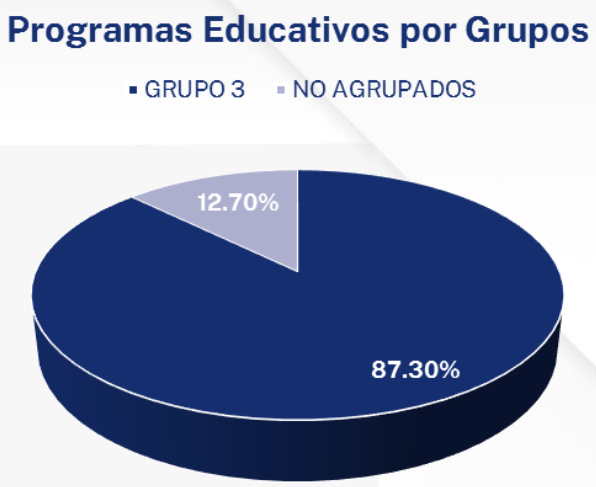

El número de alumnos de los cuales su familia tiene ingresos mensuales por debajo del nivel *"medio-bajo"* y además trabajan para sostenerse o sostener a su familia es de 132 (3.06%).

INGRESO FAMILIAR BAJO	TOTAL	%
	4,314	100.00%
NO AGRUPADOS	4,182	96.94%
AGRUPADOS	132	3.06%

PROGRAMA EDUCATIVO	ALUMNOS	TOTAL	%	GRUPO
INGENIERO AGRONÓMO	1	51	1.96%	GRUPO 3
MÉDICO VETERINARIO ZOOTECNISTA	1	104	0.96%	GRUPO 3
BIOLOGÍA	1	52	1.92%	GRUPO 3
INGENIERÍA BIOQUÍMICA	1	54	1.85%	GRUPO 3
INGENIERÍA EN COMPUTACIÓN INTELIGENTE	1	51	1.96%	GRUPO 3
INGENIERÍA EN ELECTRÓNICA	1	46	2.17%	GRUPO 3
INGENIERÍA EN SISTEMAS COMPUTACIONALES	4	161	2.48%	GRUPO 3
INGENIERÍA INDUSTRIAL ESTADÍSTICA	1	48	2.08%	GRUPO 3
BIOTECNOLOGÍA	2	52	3.85%	GRUPO 3
INFORMÁTICA Y TECNOLOGÍAS COMPUTACIONALES	2	52	3.85%	GRUPO 3
QUÍMICO FARMACÉUTICO BIÓLOGO	5	110	4.55%	GRUPO 3
CULTURA FÍSICA Y DEPORTE	5	50	10.00%	GRUPO 3
ENFERMERÍA	3	155	1.94%	GRUPO 3
NUTRICIÓN	3	102	2.94%	GRUPO 3

PROGRAMA EDUCATIVO	ALUMNOS	TOTAL	%	GRUPO
OPTOMETRIA	3	48	6.25%	GRUPO 3
TERAPIA FÍSICA	1	52	1.92%	GRUPO 3
MÉDICO CIRUJANO	1	152	0.66%	GRUPO 3
MÉDICO ESTOMATÓLOGO	2	80	2.50%	GRUPO 3
ARQUITECTURA	4	106	3.77%	GRUPO 3
INGENIERÍA CIVIL	2	106	1.89%	GRUPO 3
DISEÑO DE MODA EN INDUMENTARIA TEXTIL	2	99	2.02%	GRUPO 3
DISEÑO DE INTERIORES	1	51	1.96%	GRUPO 3
DISEÑO GRÁFICO	2	101	1.98%	GRUPO 3
DISEÑO INDUSTRIAL	3	90	3.33%	GRUPO 3
URBANISMO	5	28	17.86%	GRUPO 3
CONTADOR PÚBLICO	6	207	2.90%	GRUPO 3
ADMINISTRACIÓN DE EMPRESAS	7	157	4.46%	GRUPO 3
ADMINISTRACIÓN FINANCIERA	3	106	2.83%	GRUPO 3
COMERCIO INTERNACIONAL	2	51	3.92%	GRUPO 3
ECONOMÍA	1	57	1.75%	GRUPO 3
GESTIÓN TURÍSTICA	2	52	3.85%	GRUPO 3
MERCADOTECNIA	2	109	1.83%	GRUPO 3
RELACIONES INDUSTRIALES	2	84	2.38%	GRUPO 3
ASESORÍA PSICOPEDAGÓGICA	3	87	3.45%	GRUPO 3
CIENCIAS POLITÍCAS Y ADMINISTRACIÓN PÚBLICA	1	38	2.63%	GRUPO 3
COMUNICACIÓN CORPORATIVA Y ESTRATÉGICA	2	27	7.41%	GRUPO 3
COMUNICACIÓN E INFORMACIÓN	2	54	3.70%	GRUPO 3
DERECHO	9	154	5.84%	GRUPO 3
DOCENCIA DEL FRANCÉS Y ESPAÑOL	1	23	4.35%	GRUPO 3
DOCENCIA DEL IDIOMA INGLÉS	4	48	8.33%	GRUPO 3
HISTORIA	1	24	4.17%	GRUPO 3
PSICOLOGÍA	2	106	1.89%	GRUPO 3
TRABAJO SOCIAL	2	52	3.85%	GRUPO 3
ESTUDIOS DEL ARTE Y GESTIÓN CULTURAL	1	24	4.17%	GRUPO 3
ACTUACIÓN	1	26	3.85%	GRUPO 3
LETRAS HISPÁNICAS	2	35	5.71%	GRUPO 3
MÚSICA	4	27	14.81%	GRUPO 3
ADMINISTRACIÓN Y GESTIÓN FISCAL DE PYMES	1	46	2.17%	GRUPO 3
AGRONEGOCIOS	1	33	3.03%	GRUPO 3
COMERCIO ELECTRÓNICO	1	52	1.92%	GRUPO 3
LOGISTÍCA EMPRESARIAL	3	93	3.23%	GRUPO 3
INGENIERÍA AUTOMOTRIZ	4	96	4.17%	GRUPO 3
INGENIERÍA BIOMÉDICA	2	95	2.11%	GRUPO 3
INGENIERÍA EN MANUFACTURA Y AUTOMATIZACIÓN INDUSTRIAL	2	43	4.65%	GRUPO 3
INGENIERÍA ROBÓTICA	1	99	1.01%	GRUPO 3

7.4 ALUMNOS QUE VIVEN EN CASA PROPIA Y ALUMNOS QUE NO TRABAJAN (57.88%)

Descripción: Con el fin de conocer programas educativos que tienen alumnos quienes se encuentran en una situación *"cómoda"*, es decir, no trabajan y viven en casa propia.

De acuerdo a la encuesta, al menos el 30% de todos los alumnos inscritos en cada programa educativo cuenta con estas comodidades.

PROGRAMAS EDUCATIVOS POR GRUPO	TOTAL	%
	63	100.00%
GRUPO 1	4	6.35%
GRUPO 2	59	93.65%

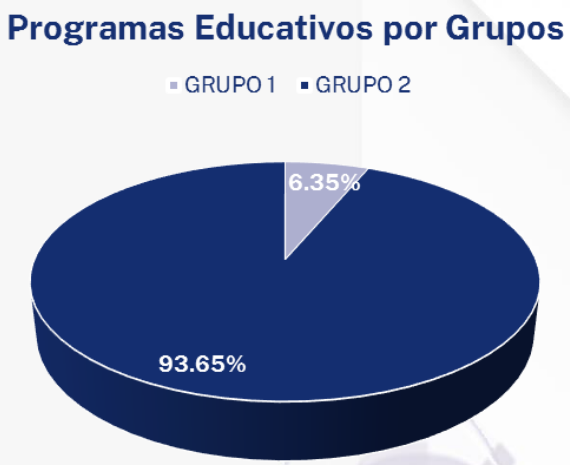

El número de alumnos que se encuentran en la condición antes descrita es de 2,497 (57.88%), poco más de la mitad de alumnos inscritos de primer ingreso en el ciclo escolar 2022-2023.

CONDICIONES DE VIDA CÓMODA	TOTAL	%
	4,314	100.00%
NO AGRUPADOS	1,817	42.12%
AGRUPADOS	2497	57.88%

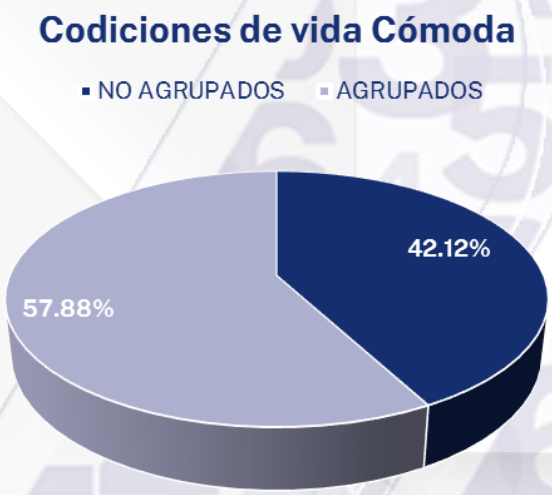

En la tabla siguiente se muestra el número de alumnos por programa educativo que cumplen con las condiciones establecidas.

PROGRAMA EDUCATIVO	ALUMNOS	TOTAL	%	GRUPO
INGENIERO AGRONÓMO	24	51	47.06%	GRUPO 2
INGENIERÍA EN ALIMENTOS	10	31	32.26%	GRUPO 2
MÉDICO VETERINARIO ZOOTECNISTA	61	104	58.65%	GRUPO 2
BIOLOGÍA	26	52	50.00%	GRUPO 2
INGENIERÍA BIOQUÍMICA	33	54	61.11%	GRUPO 2
INGENIERÍA EN COMPUTACIÓN INTELIGENTE	29	51	56.86%	GRUPO 2
INGENIERÍA EN ELECTRÓNICA	29	46	63.04%	GRUPO 2

PROGRAMA EDUCATIVO	ALUMNOS	TOTAL	%	GRUPO
INGENIERÍA EN SISTEMAS COMPUTACIONALES	103	161	63.98%	GRUPO 2
INGENIERÍA INDUSTRIAL ESTADÍSTICA	26	48	54.17%	GRUPO 2
BIOTECNOLOGÍA	31	52	59.62%	GRUPO 2
INFORMÁTICA Y TECNOLOGÍAS COMPUTACIONALES	30	52	57.69%	GRUPO 2
MATEMÁTICAS APLICADAS	22	39	56.41%	GRUPO 2
QUÍMICO FARMACÉUTICO BIÓLOGO	67	110	60.91%	GRUPO 2
CULTURA FÍSICA Y DEPORTE	34	50	68.00%	GRUPO 2
ENFERMERÍA	91	155	58.71%	GRUPO 2
NUTRICIÓN	60	102	58.82%	GRUPO 2
OPTOMETRIA	22	48	45.83%	GRUPO 2
TERAPIA FÍSICA	28	52	53.85%	GRUPO 2
MÉDICO CIRUJANO	103	152	67.76%	GRUPO 2
MÉDICO ESTOMATÓLOGO	51	80	63.75%	GRUPO 2
ARQUITECTURA	75	106	70.75%	GRUPO 1
INGENIERÍA CIVIL	50	106	47.17%	GRUPO 2
DISEÑO DE MODA EN INDUMENTARIA TEXTIL	58	99	58.59%	GRUPO 2
DISEÑO DE INTERIORES	25	51	49.02%	GRUPO 2
DISEÑO GRÁFICO	63	101	62.38%	GRUPO 2
DISEÑO INDUSTRIAL	51	90	56.67%	GRUPO 2
URBANISMO	14	28	50.00%	GRUPO 2
CONTADOR PÚBLICO	122	207	58.94%	GRUPO 2
ADMINISTRACIÓN DE EMPRESAS	82	157	52.23%	GRUPO 2
ADMINISTRACIÓN DE LA PRODUCCIÓN Y SERVICIOS	23	37	62.16%	GRUPO 2
ADMINISTRACIÓN FINANCIERA	53	106	50.00%	GRUPO 2
COMERCIO INTERNACIONAL	41	51	80.39%	GRUPO 1
ECONOMÍA	25	57	43.86%	GRUPO 2
GESTIÓN TURÍSTICA	35	52	67.31%	GRUPO 2
MERCADOTECNIA	61	109	55.96%	GRUPO 2
RELACIONES INDUSTRIALES	50	84	59.52%	GRUPO 2
ASESORÍA PSICOPEDAGÓGICA	54	87	62.07%	GRUPO 2
CIENCIAS POLITÍCAS Y ADMINISTRACIÓN PÚBLICA	20	38	52.63%	GRUPO 2
COMUNICACIÓN CORPORATIVA Y ESTRATÉGICA	21	27	77.78%	GRUPO 1
COMUNICACIÓN E INFORMACIÓN	30	54	55.56%	GRUPO 2
DERECHO	82	154	53.25%	GRUPO 2
DOCENCIA DEL FRANCÉS Y ESPAÑOL	12	23	52.17%	GRUPO 2
DOCENCIA DEL IDIOMA INGLÉS	24	48	50.00%	GRUPO 2
FILOSOFÍA	12	21	57.14%	GRUPO 2
HISTORIA	14	24	58.33%	GRUPO 2
PSICOLOGÍA	65	106	61.32%	GRUPO 2
SOCIOLOGÍA	6	14	42.86%	GRUPO 2
TRABAJO SOCIAL	28	52	53.85%	GRUPO 2
ESTUDIOS DEL ARTE Y GESTIÓN CULTURAL	11	24	45.83%	GRUPO 2
ACTUACIÓN	14	26	53.85%	GRUPO 2
ARTES CINEMATOGRÁFICAS Y AUDIOVISUALES	17	26	65.38%	GRUPO 2
LETRAS HISPÁNICAS	13	35	37.14%	GRUPO 2
MÚSICA	17	27	62.96%	GRUPO 2

PROGRAMA EDUCATIVO	ALUMNOS	TOTAL	%	GRUPO
MÚSICA	17	27	62.96%	GRUPO 2
ADMINISTRACIÓN Y GESTIÓN FISCAL DE PYMES	24	46	52.17%	GRUPO 2
AGRONEGOCIOS	15	33	45.45%	GRUPO 2
COMERCIO ELECTRÓNICO	25	52	48.08%	GRUPO 2
LOGISTÍCA EMPRESARIAL	46	93	49.46%	GRUPO 2
INGENIERÍA AUTOMOTRIZ	62	96	64.58%	GRUPO 2
INGENIERÍA BIOMÉDICA	59	95	62.11%	GRUPO 2
INGENIERÍA EN DISEÑO MÉCANICO	8	14	57.14%	GRUPO 2
INGENIERÍA EN ENERGÍAS RENOVABLES	15	26	57.69%	GRUPO 2
INGENIERÍA EN MANUFACTURA Y AUTOMATIZACIÓN INDUSTRIAL	24	43	55.81%	GRUPO 2
INGENIERÍA ROBÓTICA	71	99	71.72%	GRUPO 1

7.5 TIPO DE VIVIENDA Y SERVICIOS CON LOS QUE CUENTA. (70.63%)

Descripción: Se desea saber la cantidad de alumnos que viven encasa propia y además cuentan con los servicios de electricidad y drenaje desde la red pública, esto considerándolo un nivel de viva digno.

De acuerdo a los resultados, al menos 30% de los alumnos inscritos en todos los programas educativos viven en casa propia y además cuentan con servicio de electricidad y drenaje proporcionado desde la red pública.

PROGRAMAS EDUCATIVOS POR GRUPO	TOTAL	%
	63	100.00%
GRUPO 1	28	44.44%
GRUPO 2	35	55.56%

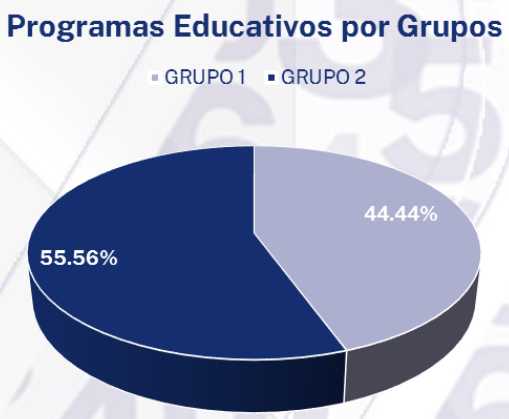

Un total de 3,047 (70.63%) cuentan con condiciones dignas para su desarrollo.

VIVIENDA Y SERVICIOS	TOTAL	%
	4,314	100.00%
NO AGRUPADOS	1,267	29.37%
AGRUPADOS	3047	70.63%

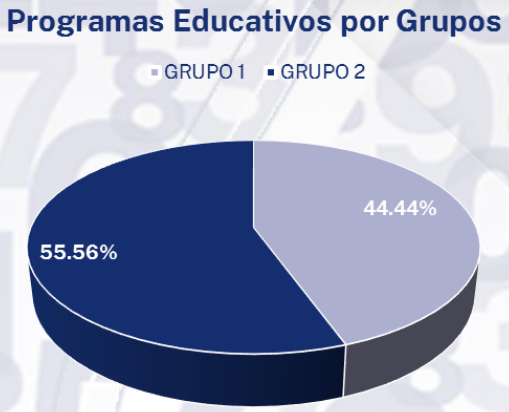

PROGRAMA EDUCATIVO	ALUMNOS	TOTAL	%	GRUPO
INGENIERO AGRONÓMO	35	51	68.63%	GRUPO 2
INGENIERÍA EN ALIMENTOS	20	31	64.52%	GRUPO 2
MÉDICO VETERINARIO ZOOTECNISTA	74	104	71.15%	GRUPO 1
BIOLOGÍA	33	52	63.46%	GRUPO 2
INGENIERÍA BIOQUÍMICA	43	54	79.63%	GRUPO 1
INGENIERÍA EN COMPUTACIÓN INTELIGENTE	39	51	76.47%	GRUPO 1
INGENIERÍA EN ELECTRÓNICA	32	46	69.57%	GRUPO 2
INGENIERÍA EN SISTEMAS COMPUTACIONALES	116	161	72.05%	GRUPO 1
INGENIERÍA INDUSTRIAL ESTADÍSTICA	37	48	77.08%	GRUPO 1
BIOTECNOLOGÍA	39	52	75.00%	GRUPO 1
INFORMÁTICA Y TECNOLOGÍAS COMPUTACIONALES	39	52	75.00%	GRUPO 1
MATEMÁTICAS APLICADAS	24	39	61.54%	GRUPO 2
QUÍMICO FARMACÉUTICO BIÓLOGO	83	110	75.45%	GRUPO 1
CULTURA FÍSICA Y DEPORTE	43	50	86.00%	GRUPO 1
ENFERMERÍA	119	155	76.77%	GRUPO 1
NUTRICIÓN	76	102	74.51%	GRUPO 1
OPTOMETRIA	30	48	62.50%	GRUPO 2
TERAPIA FÍSICA	35	52	67.31%	GRUPO 2
MÉDICO CIRUJANO	116	152	76.32%	GRUPO 1
MÉDICO ESTOMATÓLOGO	56	80	70.00%	GRUPO 2
ARQUITECTURA	89	106	83.96%	GRUPO 1
INGENIERÍA CIVIL	68	106	64.15%	GRUPO 2
DISEÑO DE MODA EN INDUMENTARIA TEXTIL	67	99	67.68%	GRUPO 2
DISEÑO DE INTERIORES	29	51	56.86%	GRUPO 2
DISEÑO GRÁFICO	75	101	74.26%	GRUPO 1
DISEÑO INDUSTRIAL	67	90	74.44%	GRUPO 1
URBANISMO	18	28	64.29%	GRUPO 2
CONTADOR PÚBLICO	144	207	69.57%	GRUPO 2
ADMINISTRACIÓN DE EMPRESAS	105	157	66.88%	GRUPO 2
ADMINISTRACIÓN DE LA PRODUCCIÓN Y SERVICIOS	24	37	64.86%	GRUPO 2
ADMINISTRACIÓN FINANCIERA	64	106	60.38%	GRUPO 2
COMERCIO INTERNACIONAL	40	51	78.43%	GRUPO 1
ECONOMÍA	33	57	57.89%	GRUPO 2
GESTIÓN TURÍSTICA	40	52	76.92%	GRUPO 1
MERCADOTECNIA	71	109	65.14%	GRUPO 2
RELACIONES INDUSTRIALES	62	84	73.81%	GRUPO 1
ASESORÍA PSICOPEDAGÓGICA	61	87	70.11%	GRUPO 1
CIENCIAS POLITÍCAS Y ADMINISTRACIÓN PÚBLICA	27	38	71.05%	GRUPO 1
COMUNICACIÓN CORPORATIVA Y ESTRATÉGICA	23	27	85.19%	GRUPO 1
COMUNICACIÓN E INFORMACIÓN	37	54	68.52%	GRUPO 2
DERECHO	105	154	68.18%	GRUPO 2
DOCENCIA DEL FRANCÉS Y ESPAÑOL	16	23	69.57%	GRUPO 2
DOCENCIA DEL IDIOMA INGLÉS	33	48	68.75%	GRUPO 2
FILOSOFÍA	13	21	61.90%	GRUPO 2
HISTORIA	15	24	62.50%	GRUPO 2

PROGRAMA EDUCATIVO	ALUMNOS	TOTAL	%	GRUPO
PSICOLOGÍA	79	106	74.53%	GRUPO 1
SOCIOLOGÍA	10	14	71.43%	GRUPO 1
TRABAJO SOCIAL	36	52	69.23%	GRUPO 2
ESTUDIOS DEL ARTE Y GESTIÓN CULTURAL	16	24	66.67%	GRUPO 2
ACTUACIÓN	18	26	69.23%	GRUPO 2
ARTES CINEMATOGRÁFICAS Y AUDIOVISUALES	18	26	69.23%	GRUPO 2
LETRAS HISPÁNICAS	20	35	57.14%	GRUPO 2
MÚSICA	17	27	62.96%	GRUPO 2
ADMINISTRACIÓN Y GESTIÓN FISCAL DE PYMES	31	46	67.39%	GRUPO 2
AGRONEGOCIOS	21	33	63.64%	GRUPO 2
COMERCIO ELECTRÓNICO	30	52	57.69%	GRUPO 2
LOGISTÍCA EMPRESARIAL	63	93	67.74%	GRUPO 2
INGENIERÍA AUTOMOTRIZ	74	96	77.08%	GRUPO 1
INGENIERÍA BIOMÉDICA	68	95	71.58%	GRUPO 1
INGENIERÍA EN DISEÑO MÉCANICO	10	14	71.43%	GRUPO 1
INGENIERÍA EN ENERGÍAS RENOVABLES	16	26	61.54%	GRUPO 2
INGENIERÍA EN MANUFACTURA Y AUTOMATIZACIÓN INDUSTRIAL	31	43	72.09%	GRUPO 1
INGENIERÍA ROBÓTICA	74	99	74.75%	GRUPO 1

7.6 MEDIOS DE TRANSPORTE CON QUE CUENTA LA FAMILIA Y MEDIO DE TRANSPORTE QUE UTILIZA EL ALUMNO PARA IR A ESTUDIAR.

Descripción: Con el fin de conocer cuáles son los medios de trasporte de los que el alumno se vale para ir a estudiar.

De acuerdo a la encuesta 335 (7.76%) no cuentan con ningún tipo de trasporte en su hogar. En la siguiente tabla se muestran los trasportes más utilizados por los alumnos para asistir a clases.

MEDIO DE TRANSPORTE PARA IR A ESTUDIAR	TOTAL	%
TRANSPORTE PÚBLICO	2,409	55.84%
AUTOMÓVIL FAMILIAR	1,129	26.17%
CAMINANDO	285	6.61%
AUTOMÓVIL PROPIO	347	8.04%
BICICLETA	96	2.23%
MOTOCICLETA	48	1.11%

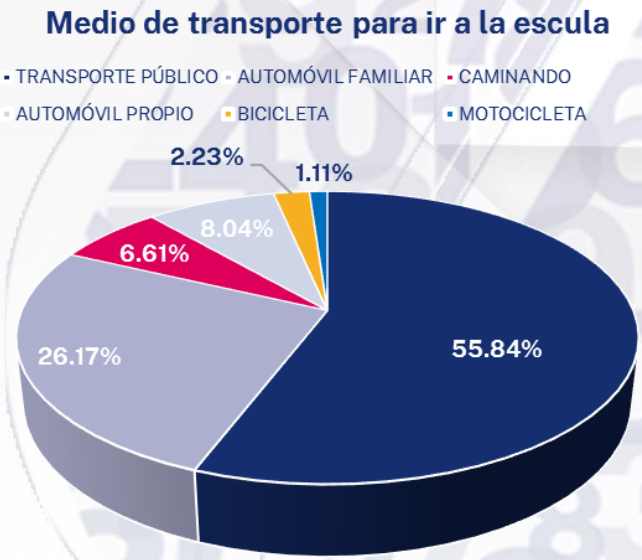

7.7 OPINIÓN DE LOS ALUMNOS DE NUEVO INGRESO ACERA DE LA U.A.A.

Descripción: Con el objetivo de conocer qué es lo que opinan los alumnos de nuevo ingreso acerca de la institución se les preguntó lo siguiente:

- *¿Cuál es el motivo para escoger la carrera a la que ingresaron?*
- *¿Cómo consideran el proceso de admisión de la U.A.A.?*
- *¿Recibieron orientación del personal de la U.A.A. acerca de sus carreras?*

Los resultados se presentan a continuación:

MOTIVO POR INGRESAR A LA CARRERA	TOTAL	%
CONVICCIÓN PROPIA	3,769	87.37%
NIVEL ACADÉMICO	388	8.99%
OTRO	98	2.27%
INFLUNCIA DE OTROS	28	0.65%
TRADICIÓN FAMILIAR	29	0.67%
MODA	2	0.05%

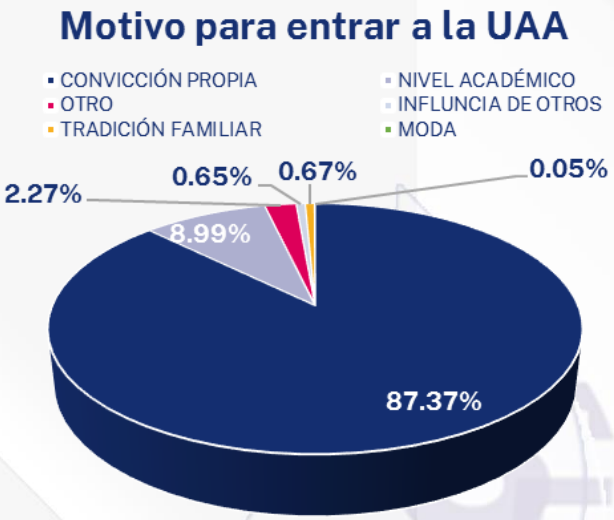

Acerca del proceso de admisión y si los alumnos recibieron alguna orientación se hizo una agrupación de alumnos de la siguiente manera:

GRUPO	CLASIFICACIÓN	DESCRIPCIÓN
GRUPO 1	ALTO	Programas Educativos que su porcentaje de alumnos de la primera y segunda variable se encuentran por encima del percentil 70.
GRUPO 2	MEDIO	Programas Educativos que su porcentaje de alumnos de la primera y segunda variable se encuentran por debajo del percentil 70 y por encima del 30.
GRUPO 3	BAJO	Programas Educativos que su porcentaje de alumnos de la primera y segunda variable se encuentran por debajo del percentil 30.

Los resultados se muestran a continuación:

De los 63 programas educativos, en 59 (93.65%) al menos el 30% de los alumnos inscritos considera el proceso de la U.A.A. y además recibió orientación educativa por parte de sus trabajadores.

PROGRAMAS EDUCATIVOS POR GRUPO	TOTAL	%
	63	100.00%
GRUPO 1	2	3.17%
GRUPO 2	57	90.48%
GRUPO 3	4	6.35%

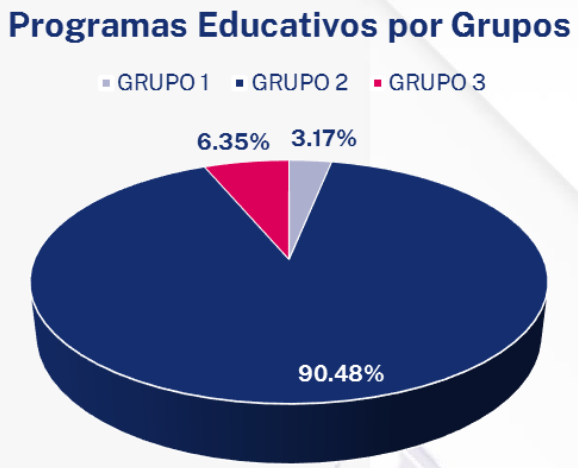

Un total de 2066 (47.89%) alumnos indican un proceso adecuado de admisión y además habrían recibido orientación educativa.

ADISIÓN & ORIENTACIÓN	TOTAL	%
	4,314	100.00%
NO AGRUPADOS	2,248	52.11%
AGRUPADOS	2066	47.89%

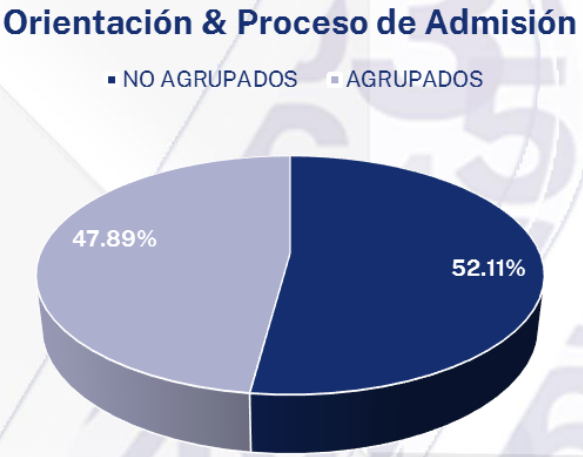

8. TABLAS DE RESULTADOS

8.1 ESTADO CIVIL DEL ESTUDIANTE

CENTRO / CARRERA	TOTAL	ESTADO CIVIL				
		SOLTERO	CASADO	UNIÓN LIBRE	SEPARADO	DIVORCIADO
TOTAL	**4,314**	**4,274**	**12**	**18**	**7**	**3**
C. AGROPECUARIAS	**186**	**184**	**1**	**1**	**-**	**-**
INGENIERO EN ALIMENTOS	31	30		1		
INGENIERÍA EN AGRONOMÍA	51	51				
MEDICINA VETERINARIA Y ZOOTECNIA	104	103	1			
C. BÁSICAS	**665**	**663**	**-**	**1**	**1**	**-**
BIOLOGÍA	52	51		1		
BIOTECNOLOGÍA	52	52				
INFORMÁTICA Y TECNOLOGÍAS COMPUTACIONALES	52	51			1	
INGENIERÍA BIOQUÍMICA	54	54				
INGENIERÍA EN COMPUTACIÓN INTELIGENTE	51	51				
INGENIERÍA EN ELECTRÓNICA	46	46				
INGENIERÍA EN SISTEMAS COMPUTACIONALES	161	161				
INGENIERÍA INDUSTRIAL ESTADÍSTICA	48	48				
MATEMÁTICAS APLICADAS	39	39				
QUÍMICO FARMACEUTICO BIOLOGO	110	110				
C. DE LA SALUD	**639**	**631**	**3**	**2**	**1**	**2**
CULTURA FÍSICA Y DEPORTES	50	49		1		
ENFERMERÍA	155	155				
MÉDICO ESTOMATÓLOGO	80	79	1			
MEDICINA	152	149	1			2
NUTRICIÓN	102	102				
OPTOMETRÍA	48	45	1	1	1	
TERAPIA FÍSICA	52	52				
C. DEL DISEÑO Y DE LA CONSTRUCCION	**581**	**571**	**4**	**4**	**2**	**-**
ARQUITECTURA	106	105			1	
DISEÑO DE INTERIORES	51	49	1	1		
DISEÑO DE MODA EN INDUMENTARIA Y TEXTILES	99	98	1			
DISEÑO GRÁFICO	101	100		1		
DISEÑO INDUSTRIAL	90	90				
INGENIERÍA CIVIL	106	103	1	2		
URBANISMO	28	26	1		1	
C. ECONÓMICAS Y ADMINISTRATIVAS	**860**	**853**	**-**	**6**	**1**	**-**
ADMINISTRACIÓN DE EMPRESAS	157	156		1		
ADMINISTRACIÓN DE PRODUCCIÓN Y SERVICIOS	37	37				
ADMINISTRACIÓN FINANCIERA	106	105		1		
COMERCIO INTERNACIONAL	51	50		1		
CONTADOR PÚBLICO	207	205		1	1	
ECONOMÍA	57	56		1		
GESTIÓN TURÍSTICA	52	52				
MERCADOTECNIA	109	109				
RELACIONES INDUSTRIALES	84	83		1		
C. SOCIALES Y HUMANIDADES	**648**	**641**	**2**	**2**	**2**	**1**
ASESORÍA PSICOPEDAGÓGICA	87	87				
CIENCIAS POLÍTICAS Y ADMINISTRACIÓN PÚBLICA	38	37		1		
COMUNICACIÓN E INFORMACIÓN	54	54				
COMUNICACIÓN CORPORATIVA Y ESTRATÉGICA	27	26			1	
DERECHO	154	153			1	
DOCENCIA DE FRANCÉS Y ESPAÑOL COMO LENGUAS EXTRANJERAS	23	22	1			
DOCENCIA DEL IDIOMA INGLÉS	48	46	1			1
FILOSOFÍA	21	21				
HISTORIA	24	24				
PSICOLOGÍA	106	105		1		
SOCIOLOGÍA	14	14				
TRABAJO SOCIAL	52	52				
C. DE LAS ARTES Y LA CULTURA	**138**	**136**	**1**	**1**	**-**	**-**
ARTES CINEMATOGRÁFICAS Y AUDOVISUALES	26	26				
ACTUACIÓN	26	26				
ESTUDIOS DEL ARTE Y GESTIÓN CULTURAL	24	24				
LETRAS HISPÁNICAS	35	34	1			
MÚSICA	27	26		1		
C. DE LA INGENIERÍA	**373**	**373**	**-**	**-**	**-**	**-**
INGENIERÍA AUTOMOTRIZ	96	96				
INGENIERÍA BIOMÉDICA	95	95				
INGENIERÍA EN DISEÑO MECÁNICO	14	14				
INGENIERÍA EN ENERGÍAS RENOVABLES	26	26				
INGENIERÍA EN MANUFACTURA Y AUTOMATIZACIÓN INDUSTRIAL	43	43				
INGENIERÍA EN ROBÓTICA	99	99				
C. EMPRESARIALES	**224**	**222**	**1**	**1**	**-**	**-**
ADMIBISTRACIÓN Y GESTIÓN FISCAL DE PYMES	46	46				
AGRONEGOCIOS	33	32	1			
COMERCIO ELECTRÓNICO	52	51		1		
LOGÍSTICA EMPRESARIAL	93	93				

8.2 NÚMERO DE ESTUDIANTES QUE SUFREN ALGÚN TIPO DE DISCAPACIDAD Y SUS TIPOS

CENTRO / CARRERA	TOTAL	DISCAPACIDAD							
		BAJA VISIÓN	CEGUERA	AUDITIVA	SORDERA	MOTRÍZ	MÚLTIPLE	PSICOSOCIAL	NINGUNA
TOTAL	**4,314**	**29**	**4**	**3**	**1**	**10**	**1**	**1**	**4,265**
C. AGROPECUARIAS	**186**	**2**	**-**	**-**	**-**	**-**	**-**	**-**	**184**
INGENIERO AGRÓNOMO	51								51
INGENIERÍA EN ALIMENTOS	31	1							30
MÉDICO VETERINARIO ZOOTECNISTA	104	1							103
C. BÁSICAS	**665**	**3**	**-**	**-**	**-**	**3**	**-**	**-**	**659**
BIOLOGÍA	52								52
INGENIERÍA BIOQUÍMICA	54								54
INGENIERÍA EN COMPUTACIÓN INTELIGENTE	51					1			50
INGENIERÍA EN ELECTRÓNICA	46					1			45
INGENIERÍA EN SISTEMAS COMPUTACIONALES	161								161
INGENIERÍA INDUSTRIAL ESTADISTICO	48								48
BIOTECNOLOGÍA	52								52
INFORMÁTICA Y TECNOLOGÍAS COMPUTACIONALES	52								52
MATEMÁTICAS APLICADAS	39								39
QUÍMICO FARMACÉUTICO BIÓLOGO	110	3				1			106
C. DE LA SALUD	**639**	**4**	**-**	**1**	**-**	**1**	**-**	**-**	**633**
CULTURA FÍSICA Y DEPORTE	50	1							49
ENFERMERÍA	155	1				1			153
NUTRICIÓN	102	1							101
OPTOMETRÍA	48	1							47
TERAPIA FÍSICA	52								52
MÉDICO CIRUJANO	152			1					151
MÉDICO ESTOMATÓLOGO	80								80
C. DEL DISEÑO Y DE LA CONSTRUCCION	**581**	**4**	**-**	**-**	**1**	**2**	**-**	**-**	**574**
ARQUITECTURA	106								106
DISEÑO DE MODA EN INDUMENTARIA Y TEXTIL	99	2							97
DISEÑO DE INTERIORES	51	1				1			49
DISEÑO GRÁFICO	101	1			1				99
DISEÑO INDUSTRIAL	90					1			89
INGENIERÍA CIVIL	106								106
URBANISMO	28								28
C. ECONÓMICAS Y ADMINISTRATIVAS	**860**	**8**	**-**	**1**	**-**	**2**	**1**	**-**	**848**
ADMINISTRACIÓN DE EMPRESAS	157	1				1			155
ADMINISTRACIÓN DE LA PRODUCCION Y SERVICIOS	37					1			36
ADMINISTRACIÓN FINANCIERA	106	2		1					103
COMERCIO INTERNACIONAL	51								51
CONTADOR PUBLICO	207	3					1		203
ECONOMÍA	57	1							56
GESTIÓN TURÍSTICA	52								52
MERCADOTECNIA	109								109
RELACIONES INDUSTRIALES	84	1							83
C. SOCIALES Y HUMANIDADES	**648**	**4**	**1**	**1**	**-**	**2**	**-**	**1**	**639**
ASESORÍA PSICOPEDAGÓGICA	87					1			86
CIENCIAS POLÍTICAS Y ADMINISTRACIÓN PÚBLICA	38							1	37
COMUNICACIÓN CORPORATIVA ESTRATÉGICA	27								27
COMUNICACIÓN E INFORMACIÓN	54					1			53
DERECHO	154	2	1						151
DOCENCIA DE FRANCÉS Y ESPAÑOL COMO LENGUAS EXTRANJERAS	23								23
DOCENCIA DEL IDIOMA INGLÉS	48	1							47
FILOSOFÍA	21								21
HISTORIA	24								24
PSICOLOGÍA	106	1							105
SOCIOLOGÍA	14								14
TRABAJO SOCIAL	52			1					51
C. DE LAS ARTES Y LA CULTURA	**138**	**1**	**1**	**-**	**-**	**-**	**-**	**-**	**136**
ACTUACIÓN	26								26
ARTES CINEMATOGRÁFICAS Y AUDIOVISUALES	26								26
ESTUDIOS DEL ARTE Y GESTIÓN CULTURAL	24								24
LETRAS HISPÁNICAS	35		1						34
MÚSICA	27	1							26
C. DE LA INGENIERÍA	**373**	**3**	**2**	**-**	**-**	**-**	**-**	**-**	**368**
INGENIERÍA AUTOMOTRIZ	96								96
INGENIERÍA BIOMÉDICA	95	1	1						93
INGENIERÍA EN DISEÑO MECÁNICO	14								14
INGENIERÍA EN ENERGÍAS RENOVABLES	26								26
INGENIERÍA EN MANUFACTURA Y AUTOMATIZACIÓN INDUSTRIAL	43	1	1						41
INGENIERÍA EN ROBÓTICA	99	1							98
C. EMPRESARIALES	**224**	**-**	**-**	**-**	**-**	**-**	**-**	**-**	**224**
ADMINISTRACIÓN Y GESTIÓN FISCAL DE PYMES	46								46
AGRONEGOCIOS	33								33
COMERCIO ELECTRÓNICO	52								52
LOGÍSTICA EMPRESARIAL	93								93

8.3 NÚMERO DE ESTUDIANTES QUE TIENEN HIJOS

CENTRO / CARRERA	TOTAL	HIJOS	
		SI	NO
TOTAL	4,314	64	4,250
C. AGROPECUARIAS	186	2	184
INGENIERO AGRÓNOMO	51		51
INGENIERÍA EN ALIMENTOS	31	1	30
MÉDICO VETERINARIO ZOOTECNISTA	104	1	103
C. BÁSICAS	665	8	657
BIOLOGÍA	52	1	51
INGENIERÍA BIOQUÍMICO	54	1	53
INGENIERÍA EN COMPUTACIÓN INTELIGENTE	51		51
INGENIERÍA EN ELECTRÓNICA	46	1	45
INGENIERÍA EN SISTEMAS COMPUTACIONALES	161	2	159
INGENIERÍA INDUSTRIAL ESTADÍSTICO	48		48
BIOTECNOLOGÍA	52		52
INFORMÁTICA Y TECNOLOGÍAS COMPUTACIONALES	52		52
MATEMÁTICAS APLICADAS	39	2	37
QUÍMICO FARMACÉUTICO BIÓLOGO	110	1	109
C. DE LA SALUD	639	11	628
CULTURA FÍSICA Y DEPORTE	50	2	48
ENFERMERÍA	155	3	152
NUTRICIÓN	102		102
OPTOMETRÍA	48	1	47
TERAPIA FÍSICA	52		52
MÉDICO CIRUJANO	152	3	149
MÉDICO ESTOMATÓLOGO	80	2	78
C. DEL DISEÑO Y DE LA CONSTRUCCION	581	9	572
ARQUITECTURA	106	1	105
DISEÑO DE MODA EN INDUMENTARIA Y TEXTILES	99	1	98
DISEÑO DE INTERIORES	51	3	48
DISEÑO GRAFICO	101		101
DISEÑO INDUSTRIAL	90		90
INGENGENIERÍA CIVIL	106	2	104
URBANISMO	28	2	26
C. ECONÓMICAS Y ADMINISTRATIVAS	860	13	847
ADMINISTRACIÓN DE EMPRESAS	157	2	155
ADMINISTRACIÓN DE LA PRODUCCIÓN Y SERVICIOS	37		37
ADMINISTRACIÓN FINANCIERA	106		106
CONTADOR PUBLICO	207	6	201
COMERCIO INTERNACIONAL	51		51
ECONOMÍA	57		57
GESTIÓN TURÍSTICA	52	2	50
MERCADOTECNIA	109		109
RELACIONES INDUSTRIALES	84	3	81
C. SOCIALES Y HUMANIDADES	648	13	635
ASESORÍA PSICOPEDAGÓGICA	87		87
CIENCIAS POLÍTICAS Y ADMINISTRACIÓN PÚBLICA	38	3	35
COMUNICACIÓN CORPORATIVA ESTRATÉGICA	27	2	25
COMUNICACIÓN E INFORMACIÓN	54		54
DERECHO	154	2	152
DOCENCIA DE FRANCÉS Y ESPAÑOL COMO LENGUAS EXTRANJERAS	23	1	22
DOCENCIA DEL IDIOMA INGLÉS	48	2	46
FILOSOFÍA	21	1	20
HISTORIA	24		24
PSICOLOGÍA	106	1	105
SOCIOLOGÍA	14		14
TRABAJO SOCIAL	52	1	51
C. DE LAS ARTES Y LA CULTURA	138	2	136
ARTES CINEMATOGRÁFICAS Y AUDOVISUALES	26		26
ACTUACIÓN	26	2	24
ESTUDIOS DEL ARTE Y GESTIÓN CULTURAL	24		24
LETRAS HISPÁNICAS	35		35
MÚSICA	27		27
C. DE LA INGENIERÍA	373	5	368
INGENIERÍA AUTOMOTRIZ	96	3	93
INGENIERÍA BIOMÉDICA	95	1	94
INGENIERÍA EN DISEÑO MECÁNICO	14		14
INGENIERÍA EN ENERGÍAS RENOVABLES	26		26
INGENIERÍA EN MANUFACTURA Y AUTOMATIZACIÓN INDUSTRIAL	43	1	42
INGENIERÍA EN ROBÓTICA	99		99
C. EMPRESARIALES	224	1	223
ADMINISTRACIÓN Y GESTIÓN FISCAL DE PYMES	46		46
AGRONEGOCIOS	33		33
COMERCIO ELECTRÓNICO	52		52
LOGÍSTICA EMPRESARIAL	93	1	92

8.4. TRABAJO

CENTRO / CARRERA	TOTAL	TRABAJA	
		SI	NO
TOTAL	4,314	1,071	3,243
C. AGROPECUARIAS	186	62	124
INGENIERO EN ALIMENTOS	31	14	17
INGENIERÍA EN AGRONOMÍA	51	20	31
MEDICINA VETERINARIA Y ZOOTECNIA	104	28	76
C. BÁSICAS	665	144	521
BIOLOGÍA	52	14	38
BIOTECNOLOGÍA	52	14	38
INFORMÁTICA Y TECNOLOGÍAS COMPUTACIONALES	52	12	40
INGENIERÍA BIOQUÍMICA	54	13	41
INGENIERÍA EN COMPUTACIÓN INTELIGENTE	51	12	39
INGENIERÍA EN ELECTRÓNICA	46	6	40
INGENIERÍA EN SISTEMAS COMPUTACIONALES	161	31	130
INGENIERÍA INDUSTRIAL ESTADÍSTICA	48	15	33
MATEMÁTICAS APLICADAS	39	6	33
QUÍMICO FARMACEUTICO BIOLOGO	110	21	89
C. DE LA SALUD	639	156	483
CULTURA FÍSICA Y DEPORTES	50	15	35
ENFERMERÍA	155	45	110
MÉDICO ESTOMATÓLOGO	80	12	68
MÉDICO CIRUJANO	152	23	129
NUTRICIÓN	102	23	79
OPTOMETRÍA	48	23	25
TERAPIA FÍSICA	52	15	37
C. DEL DISEÑO Y DE LA CONSTRUCCION	581	150	431
ARQUITECTURA	106	23	83
DISEÑO DE INTERIORES	51	15	36
DISEÑO DE MODA EN INDUMENTARIA Y TEXTILES	99	19	80
DISEÑO GRÁFICO	101	20	81
DISEÑO INDUSTRIAL	90	27	63
INGENIERÍA CIVIL	106	35	71
URBANISMO	28	11	17
C. ECONÓMICAS Y ADMINISTRATIVAS	860	211	649
ADMINISTRACIÓN DE EMPRESAS	157	44	113
ADMINISTRACIÓN DE PRODUCCIÓN Y SERVICIOS	37	8	29
ADMINISTRACIÓN FINANCIERA	106	30	76
COMERCIO INTERNACIONAL	51	6	45
CONTADOR PÚBLICO	207	51	156
ECONOMÍA	57	19	38
GESTIÓN TURÍSTICA	52	10	42
MERCADOTECNIA	109	24	85
RELACIONES INDUSTRIALES	84	19	65
C. SOCIALES Y HUMANIDADES	648	170	478
ASESORÍA PSICOPEDAGÓGICA	87	16	71
CIENCIAS POLÍTICAS Y ADMINISTRACIÓN PÚBLICA	38	13	25
COMUNICACIÓN E INFORMACIÓN	54	19	35
COMUNICACIÓN ORGANIZACIONAL	27	4	23
DERECHO	154	45	109
DOCENCIA DE FRANCÉS Y ESPAÑOL COMO LENGUAS EXTRANJERAS	23	6	17
DOCENCIA DEL IDIOMA INGLÉS	48	16	32
FILOSOFÍA	21	5	16
HISTORIA	24	5	19
PSICOLOGÍA	106	21	85
SOCIOLOGÍA	14	6	8
TRABAJO SOCIAL	52	14	38
C. DE LAS ARTES Y LA CULTURA	138	34	104
ARTES CINEMATOGRÁFICAS Y AUDOVISUALES	26	4	22
ACTUACIÓN	26	8	18
ESTUDIOS DEL ARTE Y GESTIÓN CULTURAL	24	7	17
LETRAS HISPÁNICAS	35	10	25
MÚSICA	27	5	22
C. DE LA INGENIERIA	373	75	298
INGENIERÍA AUTOMOTRIZ	96	23	73
INGENIERÍA BIOMÉDICA	95	21	74
INGENIERÍA EN DISEÑO MECÁNICO	14	4	10
INGENIERÍA EN ENERGÍAS RENOVABLES	26	5	21
INGENIERÍA ROBÓTICA	99	13	86
ING. EN MANUFACTURA Y AUTOMATIZACIÓN INDUSTRIAL	43	9	34
C. EMPRESARIALES	224	69	155
ADMINISTRACIÓN Y GESTIÓN FISCAL DE PYMES	46	16	30
AGRONEGOCIOS	33	14	19
COMERCIO ELECTRÓNICO	52	11	41
LOGÍSTICA EMPRESARIAL	93	28	65

8.4.1. Área Laboral

CENTRO / CARRERA	TOTAL	SECTOR PRODUCTIVO		
		INDUSTRIA	COMERCIO	SERVICIOS
TOTAL	1,071	78	510	483
C. AGROPECUARIAS	62	9	31	22
INGENIERO EN ALIMENTOS	14	3	9	2
INGENIERÍA EN AGRONOMÍA	20	2	11	7
MEDICINA VETERINARIA Y ZOOTECNIA	28	4	11	13
C. BÁSICAS	144	13	71	60
BIOLOGÍA	14	1	6	7
BIOTECNOLOGÍA	14	1	7	6
INFORMÁTICA Y TECNOLOGÍAS COMPUTACIONALES	12		8	4
INGENIERÍA BIOQUÍMICA	13		5	8
INGENIERÍA EN COMPUTACIÓN INTELIGENTE	12	1	5	6
INGENIERÍA EN ELECTRÓNICA	6		4	2
INGENIERÍA EN SISTEMAS COMPUTACIONALES	31	4	19	8
INGENIERÍA INDUSTRIAL ESTADÍSTICA	15	4	3	8
MATEMÁTICAS APLICADAS	6		3	3
QUÍMICO FARMACEUTICO BIOLOGO	21	2	11	8
C. DE LA SALUD	156	12	72	72
CULTURA FÍSICA Y DEPORTES	15	2	6	7
ENFERMERÍA	45	3	25	17
MÉDICO ESTOMATÓLOGO	12		3	9
MÉDICO CIRUJANO	23	3	10	10
NUTRICIÓN	23	2	10	11
OPTOMETRÍA	23	1	12	10
TERAPIA FÍSICA	15	1	6	8
C. DEL DISEÑO Y DE LA CONSTRUCCION	150	15	67	68
ARQUITECTURA	23	5	8	10
DISEÑO DE INTERIORES	15	1	8	6
DISEÑO DE MODA EN INDUMENTARIA Y TEXTILES	19	1	10	8
DISEÑO GRÁFICO	20	1	9	10
DISEÑO INDUSTRIAL	27	1	8	18
INGENIERÍA CIVIL	35	5	15	15
URBANISMO	11	1	9	1
C. ECONÓMICAS Y ADMINISTRATIVAS	211	7	100	104
ADMINISTRACIÓN DE EMPRESAS	44		24	20
ADMINISTRACIÓN DE PRODUCCIÓN Y SERVICIOS	8		3	5
ADMINISTRACIÓN FINANCIERA	30		12	18
COMERCIO INTERNACIONAL	6		4	2
CONTADOR PÚBLICO	51	1	24	26
ECONOMÍA	19	1	9	9
GESTIÓN TURÍSTICA	10	2	3	5
MERCADOTECNIA	24	1	17	6
RELACIONES INDUSTRIALES	19	2	4	13
C. SOCIALES Y HUMANIDADES	170	7	87	76
ASESORÍA PSICOPEDAGÓGICA	16		11	5
CIENCIAS POLÍTICAS Y ADMINISTRACIÓN PÚBLICA	13	2	8	3
COMUNICACIÓN E INFORMACIÓN	19		8	11
COMUNICACIÓN ORGANIZACIONAL	4			4
DERECHO	45	1	21	23
DOCENCIA DE FRANCÉS Y ESPAÑOL COMO LENGUAS EXTRANJE	6	1	4	1
DOCENCIA DEL IDIOMA INGLÉS	16	2	10	4
FILOSOFÍA	5		2	3
HISTORIA	5		4	1
PSICOLOGÍA	21		7	14
SOCIOLOGÍA	6	1	1	4
TRABAJO SOCIAL	14		11	3
C. DE LAS ARTES Y LA CULTURA	34	1	11	22
ARTES CINEMATOGRÁFICAS Y AUDOVISUALES	4	1	2	1
ACTUACIÓN	8		2	6
ESTUDIOS DEL ARTE Y GESTIÓN CULTURAL	7		1	6
LETRAS HISPÁNICAS	10		3	7
MÚSICA	5		3	2
C. DE LA INGENIERÍA	75	9	31	35
ING. EN MANUFACTURA Y AUTOMATIZACIÓN INDUSTRIAL	23	4	6	13
INGENIERÍA AUTOMOTRIZ	21		11	10
INGENIERÍA BIOMÉDICA	4	1	3	
INGENIERÍA EN DISEÑO MECÁNICO	5		3	2
INGENIERÍA EN ENERGÍAS RENOVABLES	13	3	5	5
INGENIERÍA ROBÓTICA	9	1	3	5
C. EMPRESARIALES	69	5	40	24
ADMINISTRACIÓN Y GESTIÓN FISCAL DE PYMES	16	2	7	7
AGRONEGOCIOS	14	1	10	3
COMERCIO ELECTRÓNICO	11	1	6	4
LOGÍSTICA EMPRESARIAL	28	1	17	10

8.4.2. Horas Laboradas

CENTRO / CARRERA	TOTAL	HORAS LABORALES				
		5	10	20	30	40
C. AGROPECUARIAS	**62**	**2**	**8**	**12**	**17**	**23**
INGENIERO EN ALIMENTOS	14		1	2	5	6
INGENIERÍA EN AGRONOMÍA	20		2	4	5	9
MEDICINA VETERINARIA Y ZOOTECNIA	28	2	5	6	7	8
C. BÁSICAS	**144**	**6**	**14**	**36**	**30**	**58**
BIOLOGÍA	14	1	1	3	2	7
BIOTECNOLOGÍA	14	1	1	4	2	6
INFORMÁTICA Y TECNOLOGÍAS COMPUTACIONALES	12	1		4		7
INGENIERÍA BIOQUÍMICA	13	1	3	3	1	5
INGENIERÍA EN COMPUTACIÓN INTELIGENTE	12		1	2	4	5
INGENIERÍA EN ELECTRÓNICA	6		1	1	2	2
INGENIERÍA EN SISTEMAS COMPUTACIONALES	31		3	10	8	10
INGENIERÍA INDUSTRIAL ESTADÍSTICA	15		2	4	4	5
MATEMÁTICAS APLICADAS	6			2		4
QUÍMICO FARMACEUTICO BIOLOGO	21	2	2	3	7	7
C. DE LA SALUD	**156**	**7**	**16**	**36**	**29**	**68**
CULTURA FÍSICA Y DEPORTES	15	1	1	1	3	9
ENFERMERÍA	45	1	8	12	7	17
MÉDICO ESTOMATÓLOGO	12	1		2	2	7
MÉDICO CIRUJANO	23	1	2	5	5	10
NUTRICIÓN	23	2	3	6	4	8
OPTOMETRÍA	23	1	2	6	7	7
TERAPIA FÍSICA	15			4	1	10
C. DEL DISEÑO Y DE LA CONSTRUCCIÓN	**150**	**10**	**13**	**31**	**38**	**58**
ARQUITECTURA	23	3	2	6	2	10
DISEÑO DE INTERIORES	15	2	1	4	3	5
DISEÑO DE MODA EN INDUMENTARIA Y TEXTILES	19		4	1	5	9
DISEÑO GRÁFICO	20	2	4	3	4	7
DISEÑO INDUSTRIAL	27	1		8	9	9
INGENIERÍA CIVIL	35	1	2	8	14	10
URBANISMO	11	1		1	1	8
C. ECONÓMICAS Y ADMINISTRATIVAS	**211**	**11**	**23**	**60**	**44**	**73**
ADMINISTRACIÓN DE EMPRESAS	44	1	4	15	8	16
ADMINISTRACIÓN DE PRODUCCIÓN Y SERVICIOS	8		1	1	4	2
ADMINISTRACIÓN FINANCIERA	30	4	4	11	7	4
COMERCIO INTERNACIONAL	6			2	1	3
CONTADOR PÚBLICO	51	1	9	12	13	16
ECONOMÍA	19	1		8	3	7
GESTIÓN TURÍSTICA	10		1		1	8
MERCADOTECNIA	24	1	2	9	3	9
RELACIONES INDUSTRIALES	19	3	2	2	4	8
C. SOCIALES Y HUMANIDADES	**170**	**8**	**18**	**38**	**42**	**64**
ASESORÍA PSICOPEDAGÓGICA	16		3	6	3	4
CIENCIAS POLÍTICAS Y ADMINISTRACIÓN PÚBLICA	13	1		3	3	6
COMUNICACIÓN E INFORMACIÓN	19	1	2	5	4	7
COMUNICACIÓN ORGANIZACIONAL	4			1	1	2
DERECHO	45		6	6	16	17
DOCENCIA DE FRANCÉS Y ESPAÑOL COMO LENGUAS EXTRANJERAS	6				3	3
DOCENCIA DEL IDIOMA INGLÉS	16	2	3	3	4	4
FILOSOFÍA	5			1	1	3
HISTORIA	5			2		3
PSICOLOGÍA	21	3	2	6	1	9
SOCIOLOGÍA	6		1	3	1	1
TRABAJO SOCIAL	14	1	1	2	5	5
C. DE LAS ARTES Y LA CULTURA	**34**	**4**	**3**	**8**	**7**	**12**
ARTES CINEMATOGRÁFICAS Y AUDOVISUALES	4	2	1		1	
ACTUACIÓN	8			2	2	4
ESTUDIOS DEL ARTE Y GESTIÓN CULTURAL	7	1		1	2	3
LETRAS HISPÁNICAS	10	1	2	3	1	3
MÚSICA	5			2	1	2
C. DE LA INGENIERÍA	**75**	**8**	**7**	**17**	**16**	**27**
ING. EN MANUFACTURA Y AUTOMATIZACIÓN INDUSTRIAL	23		1	8	4	10
INGENIERÍA AUTOMOTRIZ	21	3	5	5	5	3
INGENIERÍA BIOMÉDICA	4			1	1	2
INGENIERÍA EN DISEÑO MECÁNICO	5	2	1		1	1
INGENIERÍA EN ENERGÍAS RENOVABLES	13	3		3	2	5
INGENIERÍA ROBÓTICA	9				3	6
C. EMPRESARIALES	**69**	**2**	**9**	**13**	**17**	**28**
ADMINISTRACIÓN Y GESTIÓN FISCAL DE PYMES	16		2	1	5	8
AGRONEGOCIOS	14		2	3	6	3
COMERCIO ELECTRÓNICO	11	1	2	2	2	4
LOGÍSTICA EMPRESARIAL	28	1	3	7	4	13

8.4.3. Motivos Laborales

CENTRO / CARRERA	TOTAL	MOTIVOS			
		AYUDA ECONÓMICA	SOSTEN FAMILIAR	POR GUSTO	SOSTEN PROPIO
TOTAL	1,071	616	46	162	247
C. AGROPECUARIAS	62	38	2	10	12
INGENIERO EN ALIMENTOS	14	10		1	3
INGENIERÍA EN AGRONOMÍA	20	12		3	5
MEDICINA VETERINARIA Y ZOOTECNIA	28	16	2	6	4
C. BÁSICAS	144	81	6	20	37
BIOLOGÍA	14	8		3	3
BIOTECNOLOGÍA	14	6		2	6
INFORMÁTICA Y TECNOLOGÍAS COMPUTACIONALES	12	7	1	2	2
INGENIERÍA BIOQUÍMICA	13	10		1	2
INGENIERÍA EN COMPUTACIÓN INTELIGENTE	12	8			4
INGENIERÍA EN ELECTRÓNICA	6	3	1		2
INGENIERÍA EN SISTEMAS COMPUTACIONALES	31	15	2	5	9
INGENIERÍA INDUSTRIAL ESTADÍSTICA	15	7	1	5	2
MATEMÁTICAS APLICADAS	6	4			2
QUÍMICO FARMACEUTICO BIOLOGO	21	13	1	2	5
C. DE LA SALUD	156	95	8	22	31
CULTURA FÍSICA Y DEPORTES	15	5		4	6
ENFERMERÍA	45	34		6	5
MÉDICO ESTOMATÓLOGO	12	4	3	1	4
MÉDICO CIRUJANO	23	17	3	2	1
NUTRICIÓN	23	10		7	6
OPTOMETRÍA	23	14	1	2	6
TERAPIA FÍSICA	15	11	1		3
C. DEL DISEÑO Y DE LA CONSTRUCCION	150	85	7	19	39
ARQUITECTURA	23	14		5	4
DISEÑO DE INTERIORES	15	7		4	4
DISEÑO DE MODA EN INDUMENTARIA Y TEXTILES	19	11	1	3	4
DISEÑO GRÁFICO	20	11	2		7
DISEÑO INDUSTRIAL	27	14	1	5	7
INGENIERÍA CIVIL	35	25		1	9
URBANISMO	11	3	3	1	4
C. ECONÓMICAS Y ADMINISTRATIVAS	211	115	8	38	50
ADMINISTRACIÓN DE EMPRESAS	44	22	1	9	12
ADMINISTRACIÓN DE PRODUCCIÓN Y SERVICIOS	8	4		3	1
ADMINISTRACIÓN FINANCIERA	30	19	3	6	2
COMERCIO INTERNACIONAL	6	2	1	1	2
CONTADOR PÚBLICO	51	30	2	5	14
ECONOMÍA	19	14		1	4
GESTIÓN TURÍSTICA	10	2		3	5
MERCADOTECNIA	24	10	1	7	6
RELACIONES INDUSTRIALES	19	12		3	4
C. SOCIALES Y HUMANIDADES	170	102	8	24	36
ASESORÍA PSICOPEDAGÓGICA	16	11	1	2	2
CIENCIAS POLÍTICAS Y ADMINISTRACIÓN PÚBLICA	13	7		1	5
COMUNICACIÓN E INFORMACIÓN	19	14		2	3
COMUNICACIÓN ORGANIZACIONAL	4	2	1		1
DERECHO	45	20	3	12	10
DOCENCIA DE FRANCÉS Y ESPAÑOL COMO LENGUAS EXTRANJERAS	6	3			3
DOCENCIA DEL IDIOMA INGLÉS	16	11	1		4
FILOSOFÍA	5	2			3
HISTORIA	5	4			1
PSICOLOGÍA	21	14	2	4	1
SOCIOLOGÍA	6	4		1	1
TRABAJO SOCIAL	14	10		2	2
C. DE LAS ARTES Y LA CULTURA	34	17	2	6	9
ARTES CINEMATOGRÁFICAS Y AUDOVISUALES	4	4			
ACTUACIÓN	8	3		3	2
ESTUDIOS DEL ARTE Y GESTIÓN CULTURAL	7	3		1	3
LETRAS HISPÁNICAS	10	6	1	2	1
MÚSICA	5	1	1		3
C. DE LA INGENIERÍA	75	40	3	10	22
ING. EN MANUFACTURA Y AUTOMATIZACIÓN INDUSTRIAL	23	9	1	5	8
INGENIERÍA AUTOMOTRIZ	21	14		2	5
INGENIERÍA BIOMÉDICA	4	2			2
INGENIERÍA EN DISEÑO MECÁNICO	5	2	1		2
INGENIERÍA EN ENERGÍAS RENOVABLES	13	7	1	3	2
INGENIERÍA ROBÓTICA	9	6			3
C. EMPRESARIALES	69	43	2	13	11
ADMINISTRACIÓN Y GESTIÓN FISCAL DE PYMES	16	12		2	2
AGRONEGOCIOS	14	9	1	2	2
COMERCIO ELECTRÓNICO	11	5		3	3
LOGÍSTICA EMPRESARIAL	28	17	1	6	4

8.4.4. Ingresos por el Trabajo

CENTRO / CARRERA	TOTAL	INGRESOS MENSUALES				
		MENOS DE 1 SMD	ENTRE 1 Y 2 SMD	ENTRE 2 Y 3 SMD	ENTRE 3 Y 5 SMD	MÁS DE 5 SMD
TOTAL	**1,071**	**862**	**198**	**8**	**2**	**1**
C. AGROPECUARIAS	**62**	**48**	**14**	**-**	**-**	**-**
INGENIERO EN ALIMENTOS	14	12	2			
INGENIERÍA EN AGRONOMÍA	20	15	5			
MEDICINA VETERINARIA Y ZOOTECNIA	28	21	7			
C. BÁSICAS	**144**	**113**	**30**	**1**	**-**	**-**
BIOLOGÍA	14	11	3			
BIOTECNOLOGÍA	14	11	3			
INFORMATICA Y TECNOLOGIAS COMPUTACIONALES	12	11	1			
INGENIERÍA BIOQUÍMICA	13	11	2			
INGENIERÍA EN COMPUTACIÓN INTELIGENTE	12	9	2	1		
INGENIERÍA EN ELECTRÓNICA	6	5	1			
INGENIERÍA EN SISTEMAS COMPUTACIONALES	31	25	6			
INGENIERÍA INDUSTRIAL ESTADÍSTICA	15	12	3			
MATEMÁTICAS APLICADAS	6	2	4			
QUÍMICO FARMACEUTICO BIOLOGO	21	16	5			
C. DE LA SALUD	**156**	**123**	**31**	**2**	**-**	**-**
CULTURA FÍSICA Y DEPORTES	15	13	2			
ENFERMERÍA	45	38	7			
MÉDICO ESTOMATÓLOGO	12	8	4			
MÉDICO CIRUJANO	23	17	5	1		
NUTRICIÓN	23	18	5			
OPTOMETRÍA	23	19	3	1		
TERAPIA FÍSICA	15	10	5			
C. DEL DISEÑO Y DE LA CONSTRUCCION	**150**	**117**	**32**	**-**	**1**	**-**
ARQUITECTURA	23	19	4			
DISEÑO DE INTERIORES	15	11	4			
DISEÑO DE MODA EN INDUMENTARIA Y TEXTILES	19	15	4			
DISEÑO GRÁFICO	20	18	2			
DISEÑO INDUSTRIAL	27	18	8		1	
INGENIERÍA CIVIL	35	28	7			
URBANISMO	11	8	3			
C. ECONÓMICAS Y ADMINISTRATIVAS	**211**	**171**	**36**	**3**	**1**	**-**
ADMINISTRACIÓN DE EMPRESAS	44	35	7	1	1	
ADMINISTRACIÓN DE PRODUCCIÓN Y SERVICIOS	8	6	2			
ADMINISTRACIÓN FINANCIERA	30	25	5			
COMERCIO INTERNACIONAL	6	5	1			
CONTADOR PÚBLICO	51	37	14			
ECONOMÍA	19	16	2	1		
GESTIÓN TURÍSTICA	10	8	2			
MERCADOTECNIA	24	22	2			
RELACIONES INDUSTRIALES	19	17	1	1		
C. SOCIALES Y HUMANIDADES	**170**	**141**	**28**	**-**	**-**	**1**
ASESORÍA PSICOPEDAGÓGICA	16	16				
CIENCIAS POLÍTICAS Y ADMINISTRACIÓN PÚBLICA	13	10	2			1
COMUNICACION E INFORMACION	19	19				
COMUNICACIÓN ORGANIZACIONAL	4	2	2			
DERECHO	45	35	10			
DOCENCIA DE FRANCÉS Y ESPAÑOL COMO LENGUAS EXTRANJERAS	6	4	2			
DOCENCIA DEL IDIOMA INGLÉS	16	12	4			
FILOSOFÍA	5	3	2			
HISTORIA	5	5				
PSICOLOGÍA	21	18	3			
SOCIOLOGÍA	6	4	2			
TRABAJO SOCIAL	14	13	1			
C. DE LAS ARTES Y LA CULTURA	**34**	**29**	**4**	**1**	**-**	**-**
ARTES CINEMATOGRÁFICAS Y AUDOVISUALES	4	4				
ACTUACIÓN	8	7	1			
ESTUDIOS DEL ARTE Y GESTIÓN CULTURAL	7	5	2			
LETRAS HISPÁNICAS	10	8	1	1		
MÚSICA	5	5				
C. DE LA INGENIERÍA	**75**	**65**	**9**	**1**	**-**	**-**
ING. EN MANUFACTURA Y AUTOMATIZACIÓN INDUSTRIAL	23	17	6			
INGENIERÍA AUTOMOTRIZ	21	19	2			
INGENIERÍA BIOMÉDICA	4	4				
INGENIERÍA EN DISEÑO MECÁNICO	5	4		1		
INGENIERÍA EN ENERGÍAS RENOVABLES	13	13				
INGENIERÍA ROBÓTICA	9	8	1			
C. EMPRESARIALES	**69**	**55**	**14**	**-**	**-**	**-**
ADMINISTRACIÓN Y GESTIÓN FISCAL DE PYMES	16	12	4			
AGRONEGOCIOS	14	10	4			
COMERCIO ELECTRÓNICO	11	9	2			
LOGÍSTICA EMPRESARIAL	28	24	4			

8.4.5. Tipo de Ingresos

CENTRO / CARRERA	TOTAL	TIPO DE INGRESO		
		SALARIO	COMISIÓN	NEGOCIO
TOTAL	**1,071**	**909**	**89**	**73**
C. AGROPECUARIAS	**62**	**57**	**3**	**2**
INGENIERO EN ALIMENTOS	14	14		
INGENIERÍA EN AGRONOMÍA	20	17	2	1
MEDICINA VETERINARIA Y ZOOTECNIA	28	26	1	1
C. BÁSICAS	**144**	**126**	**12**	**6**
BIOLOGÍA	14	12	1	1
BIOTECNOLOGÍA	14	12	1	1
INFORMÁTICA Y TECNOLOGÍAS COMPUTACIONALES	12	9	3	
INGENIERÍA BIOQUÍMICA	13	13		
INGENIERÍA EN COMPUTACIÓN INTELIGENTE	12	11		1
INGENIERÍA EN ELECTRÓNICA	6	6		
INGENIERÍA EN SISTEMAS COMPUTACIONALES	31	28	3	
INGENIERÍA INDUSTRIAL ESTADÍSTICA	15	14	1	
MATEMÁTICAS APLICADAS	6	6		
QUÍMICO FARMACEUTICO BIOLOGO	21	15	3	3
C. DE LA SALUD	**156**	**123**	**19**	**14**
CULTURA FÍSICA Y DEPORTES	15	11	2	2
ENFERMERÍA	45	37	4	4
MÉDICO ESTOMATÓLOGO	12	10	1	1
MÉDICO CIRUJANO	23	19	3	1
NUTRICIÓN	23	19	1	3
OPTOMETRÍA	23	16	4	3
TERAPIA FÍSICA	15	11	4	
C. DEL DISEÑO Y DE LA CONSTRUCCION	**150**	**125**	**13**	**12**
ARQUITECTURA	23	20	1	2
DISEÑO DE INTERIORES	15	14	1	
DISEÑO DE MODA EN INDUMENTARIA Y TEXTILES	19	14	1	4
DISEÑO GRÁFICO	20	18	1	1
DISEÑO INDUSTRIAL	27	19	5	3
INGENIERÍA CIVIL	35	32	2	1
URBANISMO	11	8	2	1
C. ECONÓMICAS Y ADMINISTRATIVAS	**211**	**181**	**12**	**18**
ADMINISTRACIÓN DE EMPRESAS	44	35	3	6
ADMINISTRACIÓN DE PRODUCCIÓN Y SERVICIOS	8	7		1
ADMINISTRACIÓN FINANCIERA	30	24	2	4
COMERCIO INTERNACIONAL	6	5	1	
CONTADOR PÚBLICO	51	44	3	4
ECONOMÍA	19	18	1	
GESTIÓN TURÍSTICA	10	10		
MERCADOTECNIA	24	20	1	3
RELACIONES INDUSTRIALES	19	18	1	
C. SOCIALES Y HUMANIDADES	**170**	**146**	**12**	**12**
ASESORÍA PSICOPEDAGÓGICA	16	14	1	1
CIENCIAS POLÍTICAS Y ADMINISTRACIÓN PÚBLICA	13	10	1	2
COMUNICACIÓN E INFORMACIÓN	19	16	1	2
COMUNICACIÓN ORGANIZACIONAL	4	4		
DERECHO	45	39	4	2
DOCENCIA DE FRANCÉS Y ESPAÑOL COMO LENGUAS EXTRANJERAS	6	5	1	
DOCENCIA DEL IDIOMA INGLÉS	16	13		3
FILOSOFÍA	5	5		
HISTORIA	5	4	1	
PSICOLOGÍA	21	18	2	1
SOCIOLOGÍA	6	5	1	
TRABAJO SOCIAL	14	13		1
C. DE LAS ARTES Y LA CULTURA	**34**	**28**	**4**	**2**
ARTES CINEMATOGRÁFICAS Y AUDOVISUALES	4	3	1	
ACTUACIÓN	8	8		
ESTUDIOS DEL ARTE Y GESTIÓN CULTURAL	7	4	2	1
LETRAS HISPÁNICAS	10	9		1
MÚSICA	5	4	1	
C. DE LA INGENIERÍA	**75**	**60**	**10**	**5**
ING. EN MANUFACTURA Y AUTOMATIZACIÓN INDUSTRIAL	23	18	4	1
INGENIERÍA AUTOMOTRIZ	21	16	3	2
INGENIERÍA BIOMÉDICA	4	3	1	
INGENIERÍA EN DISEÑO MECÁNICO	5	4		1
INGENIERÍA EN ENERGÍAS RENOVABLES	13	12		1
INGENIERÍA ROBÓTICA	9	7	2	
C. EMPRESARIALES	**69**	**63**	**4**	**2**
ADMINISTRACIÓN Y GESTIÓN FISCAL DE PYMES	16	15	1	
AGRONEGOCIOS	14	13		1
COMERCIO ELECTRÓNICO	11	11		
LOGÍSTICA EMPRESARIAL	28	24	3	1

8.4.6. Relación del Trabajo con los Estudios

CENTRO / CARRERA	TOTAL	RELACIÓN TRABAJO-ESTUDIOS				
		MUCHA	BASTANTE	REGULAR	POCA	NIGUNA
TOTAL	1,071	146	165	270	233	257
C. AGROPECUARIAS	62	12	12	11	11	16
INGENIERO EN ALIMENTOS	14	5	4	2	1	2
INGENIERÍA EN AGRONOMÍA	20	6	1	5	2	6
MEDICINA VETERINARIA Y ZOOTECNIA	28	1	7	4	8	8
C. BÁSICAS	144	11	23	28	41	41
BIOLOGÍA	14		1	1	6	6
BIOTECNOLOGÍA	14	1	3	3	2	5
INFORMÁTICA Y TECNOLOGÍAS COMPUTACIONALES	12		3	4	1	4
INGENIERÍA BIOQUÍMICA	13	1	1	3	4	4
INGENIERÍA EN COMPUTACIÓN INTELIGENTE	12		1	4	5	2
INGENIERÍA EN ELECTRÓNICA	6	2	1	1		2
INGENIERÍA EN SISTEMAS COMPUTACIONALES	31	4	3	4	10	10
INGENIERÍA INDUSTRIAL ESTADÍSTICA	15		5	3	5	2
MATEMÁTICAS APLICADAS	6	2	2		1	1
QUÍMICO FARMACEUTICO BIOLOGO	21	1	3	5	7	5
C. DE LA SALUD	156	28	13	28	34	53
CULTURA FÍSICA Y DEPORTES	15	2		2	2	9
ENFERMERÍA	45	7	6	6	11	15
MÉDICO ESTOMATÓLOGO	12	2	1	4	3	2
MÉDICO CIRUJANO	23	2	3	5	5	8
NUTRICIÓN	23	4		2	8	9
OPTOMETRÍA	23	7	1	5	4	6
TERAPIA FÍSICA	15	4	2	4	1	4
C. DEL DISEÑO Y DE LA CONSTRUCCION	150	11	19	39	39	42
ARQUITECTURA	23	2	2	6	6	7
DISEÑO DE INTERIORES	15	1	1	2	3	8
DISEÑO DE MODA EN INDUMENTARIA Y TEXTILES	19	3	1	6	3	6
DISEÑO GRÁFICO	20	1	4	4	5	6
DISEÑO INDUSTRIAL	27	1	5	6	9	6
INGENIERÍA CIVIL	35	3	5	11	8	8
URBANISMO	11		1	4	5	1
C. ECONÓMICAS Y ADMINISTRATIVAS	211	38	49	70	36	18
ADMINISTRACIÓN DE EMPRESAS	44	7	15	11	8	3
ADMINISTRACIÓN DE PRODUCCIÓN Y SERVICIOS	8	2	1	1	2	2
ADMINISTRACIÓN FINANCIERA	30	4	4	11	6	5
COMERCIO INTERNACIONAL	6	1		3	1	1
CONTADOR PÚBLICO	51	14	9	18	8	2
ECONOMÍA	19		7	4	7	1
GESTIÓN TURÍSTICA	10	3	1	6		
MERCADOTECNIA	24	2	6	11	3	2
RELACIONES INDUSTRIALES	19	5	6	5	1	2
C. SOCIALES Y HUMANIDADES	170	21	23	39	44	43
ASESORÍA PSICOPEDAGÓGICA	16	3	2	3	4	4
CIENCIAS POLÍTICAS Y ADMINISTRACIÓN PÚBLICA	13	1	1	4	5	2
COMUNICACIÓN E INFORMACIÓN	19	1	1	6	7	4
COMUNICACIÓN ORGANIZACIONAL	4	1	1		2	
DERECHO	45	5	11	12	8	9
DOCENCIA DE FRANCÉS Y ESPAÑOL COMO LENGUAS EXTRANJERAS	6	2	1	1	1	1
DOCENCIA DEL IDIOMA INGLÉS	16	2	1		5	8
FILOSOFÍA	5	1			2	2
HISTORIA	5		3			2
PSICOLOGÍA	21	2	1	7	4	7
SOCIOLOGÍA	6	3			2	1
TRABAJO SOCIAL	14		1	6	4	3
C. DE LAS ARTES Y LA CULTURA	34	3	5	9	4	13
ARTES CINEMATOGRÁFICAS Y AUDOVISUALES	4			3		1
ACTUACIÓN	8		1	2		5
ESTUDIOS DEL ARTE Y GESTIÓN CULTURAL	7	1	4		2	
LETRAS HISPÁNICAS	10	1		2	2	5
MÚSICA	5	1		2		2
C. DE LA INGENIERÍA	75	8	10	19	12	26
ING. EN MANUFACTURA Y AUTOMATIZACIÓN INDUSTRIAL	23	3	3	4	3	10
INGENIERÍA AUTOMOTRIZ	21	2	3	5	3	8
INGENIERÍA BIOMÉDICA	4	1		2		1
INGENIERÍA EN DISEÑO MECÁNICO	5			3		2
INGENIERÍA EN ENERGÍAS RENOVABLES	13	1		4	5	3
INGENIERÍA ROBÓTICA	9	1	4	1	1	2
C. EMPRESARIALES	69	14	11	27	12	5
ADMINISTRACIÓN Y GESTIÓN FISCAL DE PYMES	16	4	3	4	3	2
AGRONEGOCIOS	14	4	2	5	2	1
COMERCIO ELECTRÓNICO	11	2		7	1	1
LOGÍSTICA EMPRESARIAL	28	4	6	11	6	1

8.5. PRIORIDAD EN LOS ESTUDIOS

CENTRO / CARRERA	TOTAL	PRIORIDAD			
		MÁXIMA	MEDIANA	POCA	NULA
TOTAL	4,314	4,154	150	7	3
C. AGROPECUARIAS	186	178	7	1	-
INGENIERO EN ALIMENTOS	31	28	3		
INGENIERÍA EN AGRONOMÍA	51	47	3	1	
MEDICINA VETERINARIA Y ZOOTECNIA	104	103	1		
C. BÁSICAS	665	646	18	1	-
BIOLOGÍA	52	48	4		
BIOTECNOLOGÍA	52	52			
INFORMÁTICA Y TECNOLOGÍAS COMPUTACIONALES	52	50	2		
INGENIERÍA BIOQUÍMICA	54	52	2		
INGENIERÍA EN COMPUTACIÓN INTELIGENTE	51	51			
INGENIERÍA EN ELECTRÓNICA	46	44	2		
INGENIERÍA EN SISTEMAS COMPUTACIONALES	161	156	4	1	
INGENIERÍA INDUSTRIAL ESTADÍSTICA	48	47	1		
MATEMÁTICAS APLICADAS	39	38	1		
QUÍMICO FARMACEUTICO BIOLOGO	110	108	2		
C. DE LA SALUD	639	625	11	2	1
CULTURA FÍSICA Y DEPORTES	50	47	3		
ENFERMERÍA	155	152		2	1
MÉDICO ESTOMATÓLOGO	80	79	1		
MÉDICO CIRUJANO	152	152			
NUTRICIÓN	102	98	4		
OPTOMETRÍA	48	46	2		
TERAPIA FÍSICA	52	51	1		
C. DEL DISEÑO Y DE LA CONSTRUCCION	581	561	20	-	-
ARQUITECTURA	106	103	3		
DISEÑO DE INTERIORES	51	49	2		
DISEÑO DE MODA EN INDUMENTARIA Y TEXTILES	99	95	4		
DISEÑO GRÁFICO	101	97	4		
DISEÑO INDUSTRIAL	90	87	3		
INGENIERÍA CIVIL	106	103	3		
URBANISMO	28	27	1		
C. ECONÓMICAS Y ADMINISTRATIVAS	860	835	23	-	2
ADMINISTRACIÓN DE EMPRESAS	157	153	4		
ADMINISTRACIÓN DE PRODUCCIÓN Y SERVICIOS	37	37			
ADMINISTRACIÓN FINANCIERA	106	101	5		
COMERCIO INTERNACIONAL	51	50	1		
CONTADOR PÚBLICO	207	201	5		1
ECONOMÍA	57	55	2		
GESTIÓN TURÍSTICA	52	52			
MERCADOTECNIA	109	105	4		
RELACIONES INDUSTRIALES	84	81	2		1
C. SOCIALES Y HUMANIDADES	648	615	31	2	-
ASESORÍA PSICOPEDAGÓGICA	87	82	5		
CIENCIAS POLÍTICAS Y ADMINISTRACIÓN PÚBLICA	38	36	2		
COMUNICACIÓN E INFORMACIÓN	54	49	4	1	
COMUNICACIÓN ORGANIZACIONAL	27	27			
DERECHO	154	152	2		
DOCENCIA DE FRANCÉS Y ESPAÑOL COMO LENGUAS EXTRANJERAS	23	21	2		
DOCENCIA DEL IDIOMA INGLÉS	48	45	3		
FILOSOFÍA	21	17	3	1	
HISTORIA	24	21	3		
PSICOLOGÍA	106	102	4		
SOCIOLOGÍA	14	13	1		
TRABAJO SOCIAL	52	50	2		
C. DE LAS ARTES Y LA CULTURA	138	126	12	-	-
ARTES CINEMATOGRÁFICAS Y AUDOVISUALES	26	25	1		
ACTUACIÓN	26	22	4		
ESTUDIOS DEL ARTE Y GESTIÓN CULTURAL	24	23	1		
LETRAS HISPÁNICAS	35	34	1		
MÚSICA	27	22	5		
C. DE LA INGENIERÍA	373	353	19	1	-
INGENIERÍA EN MANUFACTURA Y AUTOMATIZACIÓN INDUSTRIAL	43	42	1		
INGENIERÍA AUTOMOTRIZ	96	91	5		
INGENIERÍA BIOMÉDICA	95	91	4		
INGENIERÍA EN DISEÑO MECÁNICO	14	14			
INGENIERÍA EN ENERGÍAS RENOVABLES	26	22	4		
INGENIERÍA ROBÓTICA	99	93	5	1	
C. EMPRESARIALES	224	215	9	-	-
ADMINISTRACIÓN Y GESTIÓN FISCAL DE PYMES	46	43	3		
AGRONEGOCIOS	33	28	5		
COMERCIO ELECTRÓNICO	52	51	1		
LOGÍSTICA EMPRESARIAL	93	93			

8.6. PADRES

8.6.1. ¿Vive el Padre?

CENTRO / CARRERA	TOTAL	VIVE TU PADRE	
		SI	NO
TOTAL	4,314	4,020	294
C. AGROPECUARIAS	186	174	12
INGENIERO EN ALIMENTOS	31	29	2
INGENIERÍA EN AGRONOMÍA	51	46	5
MEDICINA VETERINARIA Y ZOOTECNIA	104	99	5
C. BÁSICAS	665	613	52
BIOLOGÍA	52	45	7
BIOTECNOLOGÍA	52	47	5
INFORMÁTICA Y TECNOLOGÍAS COMPUTACIONALES	52	47	5
INGENIERÍA BIOQUÍMICA	54	49	5
INGENIERÍA EN COMPUTACIÓN INTELIGENTE	51	51	
INGENIERÍA EN ELECTRÓNICA	46	43	3
INGENIERÍA EN SISTEMAS COMPUTACIONALES	161	152	9
INGENIERÍA INDUSTRIAL ESTADÍSTICA	48	45	3
MATEMÁTICAS APLICADAS	39	34	5
QUÍMICO FARMACEUTICO BIOLOGO	110	100	10
C. DE LA SALUD	639	588	51
CULTURA FÍSICA Y DEPORTES	50	43	7
ENFERMERÍA	155	141	14
MÉDICO ESTOMATÓLOGO	80	76	4
MÉDICO CIRUJANO	152	142	10
NUTRICIÓN	102	97	5
OPTOMETRÍA	48	41	7
TERAPIA FÍSICA	52	48	4
C. DEL DISEÑO Y DE LA CONSTRUCCION	581	549	32
ARQUITECTURA	106	103	3
DISEÑO DE INTERIORES	51	49	2
DISEÑO DE MODA EN INDUMENTARIA Y TEXTILES	99	96	3
DISEÑO GRÁFICO	101	97	4
DISEÑO INDUSTRIAL	90	82	8
INGENIERÍA CIVIL	106	98	8
URBANISMO	28	24	4
C. ECONÓMICAS Y ADMINISTRATIVAS	860	805	55
ADMINISTRACIÓN DE EMPRESAS	157	149	8
ADMINISTRACION DE PRODUCCION Y SERVICIOS	37	34	3
ADMINISTRACIÓN FINANCIERA	106	99	7
COMERCIO INTERNACIONAL	51	49	2
CONTADOR PUBLICO	207	193	14
ECONOMÍA	57	54	3
GESTIÓN TURÍSTICA	52	48	4
MERCADOTECNIA	109	100	9
RELACIONES INDUSTRIALES	84	79	5
C. SOCIALES Y HUMANIDADES	648	603	45
ASESORÍA PSICOPEDAGÓGICA	87	80	7
CIENCIAS POLÍTICAS Y ADMINISTRACIÓN PÚBLICA	38	34	4
COMUNICACIÓN E INFORMACIÓN	54	52	2
COMUNICACIÓN ORGANIZACIONAL	27	26	1
DERECHO	154	140	14
DOCENCIA DE FRANCÉS Y ESPAÑOL COMO LENGUAS EXTRANJERAS	23	23	
DOCENCIA DEL IDIOMA INGLÉS	48	43	5
FILOSOFÍA	21	20	1
HISTORIA	24	22	2
PSICOLOGÍA	106	101	5
SOCIOLOGÍA	14	13	1
TRABAJO SOCIAL	52	49	3
C. DE LAS ARTES Y LA CULTURA	138	126	12
ARTES CINEMATOGRÁFICAS Y AUDOVISUALES	26	24	2
ARTES ESCÉNICAS: ACTUACIÓN	26	23	3
ESTUDIOS DEL ARTE Y GESTIÓN CULTURAL	24	21	3
LETRAS HISPÁNICAS	35	31	4
MÚSICA	27	27	
C. DE LA INGENIERÍA	373	353	20
INGENIERÍA EN MANUFACTURA Y AUTOMATIZACIÓN INDUSTRIAL	43	41	2
INGENIERÍA AUTOMOTRIZ	96	93	3
INGENIERÍA BIOMÉDICA	95	90	5
INGENIERÍA EN DISEÑO MECÁNICO	14	13	1
INGENIERÍA EN ENERGÍAS RENOVABLES	26	24	2
INGENIERÍA ROBÓTICA	99	92	7
C. EMPRESARIALES	224	209	15
ADMON. Y GESTIÓN FISCAL DE PYMES	46	42	4
AGRONEGOCIOS	33	30	3
COMERCIO ELECTRONICO	52	48	4
LOGÍSTICA EMPRESARIAL	93	89	4

8.6.2. ¿Vive la Madre?

CENTRO / CARRERA	TOTAL	VIVE TU MADRE	
		SI	NO
TOTAL	4,314	4,220	94
C. AGROPECUARIAS	186	183	3
INGENIERO EN ALIMENTOS	31	31	
INGENIERÍA EN AGRONOMÍA	51	50	1
MEDICINA VETERINARIA Y ZOOTECNIA	104	102	2
C. BÁSICAS	665	654	11
BIOLOGÍA	52	52	
BIOTECNOLOGÍA	52	51	1
INFORMÁTICA Y TECNOLOGÍAS COMPUTACIONALES	52	52	
INGENIERÍA BIOQUÍMICA	54	53	1
INGENIERÍA EN COMPUTACIÓN INTELIGENTE	51	50	1
INGENIERÍA EN ELECTRÓNICA	46	46	
INGENIERÍA EN SISTEMAS COMPUTACIONALES	161	157	4
INGENIERÍA INDUSTRIAL ESTADÍSTICA	48	47	1
MATEMÁTICAS APLICADAS	39	37	2
QUÍMICO FARMACEUTICO BIOLOGO	110	109	1
C. DE LA SALUD	639	625	14
CULTURA FÍSICA Y DEPORTES	50	50	
ENFERMERÍA	155	150	5
MÉDICO ESTOMATÓLOGO	80	79	1
MÉDICO CIRUJANO	152	151	1
NUTRICIÓN	102	99	3
OPTOMETRÍA	48	45	3
TERAPIA FÍSICA	52	51	1
C. DEL DISEÑO Y DE LA CONSTRUCCIÓN	581	568	13
ARQUITECTURA	106	102	4
DISEÑO DE INTERIORES	51	49	2
DISEÑO DE MODA EN INDUMENTARIA Y TEXTILES	99	96	3
DISEÑO GRÁFICO	101	100	1
DISEÑO INDUSTRIAL	90	89	1
INGENIERÍA CIVIL	106	104	2
URBANISMO	28	28	
C. ECONÓMICAS Y ADMINISTRATIVAS	860	839	21
ADMINISTRACIÓN DE EMPRESAS	157	152	5
ADMINISTRACIÓN. DE PRODUCCIÓN Y SERVICIOS	37	36	1
ADMINISTRACIÓN FINANCIERA	106	104	2
COMERCIO INTERNACIONAL	51	51	
CONTADOR PÚBLICO	207	203	4
ECONOMÍA	57	54	3
GESTIÓN TURÍSTICA	52	52	
MERCADOTECNIA	109	103	6
RELACIONES INDUSTRIALES	84	84	
C. SOCIALES Y HUMANIDADES	648	632	16
ASESORÍA PSICOPEDAGÓGICA	87	85	2
CIENCIAS POLÍTICAS Y ADMINISTRACIÓN PÚBLICA	38	37	1
COMUNICACIÓN E INFORMACIÓN	54	53	1
COMUNICACIÓN ORGANIZACIONAL	27	26	1
DERECHO	154	153	1
DOCENCIA DE FRANCÉS Y ESPAÑOL COMO LENGUAS EXTRANJERAS	23	23	
DOCENCIA DEL IDIOMA INGLÉS	48	47	1
FILOSOFÍA	21	21	
HISTORIA	24	21	3
PSICOLOGÍA	106	103	3
SOCIOLOGÍA	14	14	
TRABAJO SOCIAL	52	49	3
C. DE LAS ARTES Y LA CULTURA	138	134	4
ARTES CINEMATOGRÁFICAS Y AUDOVISUALES	26	25	1
ACTUACIÓN	26	26	
ESTUDIOS DEL ARTE Y GESTIÓN CULTURAL	24	24	
LETRAS HISPÁNICAS	35	34	1
MÚSICA	27	25	2
C. DE LA INGENIERÍA	373	365	8
INGENIERÍA EN MANUFACTURA Y AUTOMATIZACIÓN INDUSTRIAL	43	42	1
INGENIERÍA AUTOMOTRIZ	96	96	
INGENIERÍA BIOMÉDICA	95	93	2
INGENIERÍA EN DISEÑO MECÁNICO	14	13	1
INGENIERÍA EN ENERGÍAS RENOVABLES	26	24	2
INGENIERÍA ROBÓTICA	99	97	2
C. EMPRESARIALES	224	220	4
ADMINISTRACIÓN Y GESTIÓN FISCAL DE PYMES	46	46	
AGRONEGOCIOS	33	31	2
COMERCIO ELECTRÓNICO	52	52	
LOGÍSTICA EMPRESARIAL	93	91	2

8.6.3. Estudios del Padre

CENTRO / CARRERA	TOTAL	NIVEL DE ESTUDIOS PADRE											
		NO ESTUDIÓ	KINDER	PRIMARIA	CAPACITACIÓN	SECUNDARIA	PREPARATORIA	NORMAL	TÉCNICO	LICENCIATURA	ESPECIALIDAD	MAESTRÍA	DOCTORADO
TOTAL	4,314	73	7	309	7	983	918	41	297	1,236	102	269	72
C. AGROPECUARIAS	186	5	-	21	-	46	33	3	8	49	3	14	4
INGENIERO EN ALIMENTOS	31	1				3	6	1	2	12		5	1
INGENIERÍA EN AGRONOMÍA	51	2		10		17	9		2	9		1	1
MEDICINA VETERINARIA Y ZOOTECNIA	104	2		11		26	18	2	4	28	3	8	2
C. BÁSICAS	665	8	1	37	1	132	149	3	57	204	17	44	12
BIOLOGÍA	52			3		10	11	2	6	16		3	1
BIOTECNOLOGÍA	52	1		4		5	9		4	21	2	3	3
INFORMÁTICA Y TECNOLOGÍAS COMPUTACIONALES	52			2		13	15		5	16		1	
INGENIERÍA BIOQUÍMICA	54	1		2		5	16		5	18	2	3	2
INGENIERÍA EN COMPUTACIÓN INTELIGENTE	51					11	10		2	18	2	7	1
INGENIERÍA EN ELECTRÓNICA	46	1		2		6	10	1	7	14	3	2	
INGENIERÍA EN SISTEMAS COMPUTACIONALES	161	1		5		36	44		16	44	1	12	2
INGENIERÍA INDUSTRIAL ESTADÍSTICA	48	1		9		10	7		4	14	2	1	
MATEMÁTICAS APLICADAS	39	2		1		14	6		1	11		2	2
QUÍMICO FARMACEUTICO BIOLOGO	110	1	1	9	1	22	21		7	32	5	10	1
C. DE LA SALUD	639	13	-	43	-	170	113	12	49	165	15	44	15
CULTURA FÍSICA Y DEPORTES	50	2		3		7	11		4	18		3	2
ENFERMERÍA	155	4		14		63	30	4	13	23		3	1
MÉDICO ESTOMATÓLOGO	80			2		22	17		5	21	2	9	2
MÉDICO CIRUJANO	152	3		11		20	17	4	12	50	11	17	7
NUTRICIÓN	102	2		4		28	23	2	7	27	1	5	3
OPTOMETRÍA	48	2		5		12	7	1	6	13		2	
TERAPIA FÍSICA	52			4		18	8	1	2	13	1	5	
C. DEL DISEÑO Y DE LA CONSTRUCCION	581	9	2	36	1	124	113	8	30	188	23	37	10
ARQUITECTURA	106	1	1	4		23	15	3	2	39	5	11	2
DISEÑO DE INTERIORES	51	1		3		13	13	1	6	8		6	
DISEÑO DE MODA EN INDUMENTARIA Y TEXTILES	99	1		5		16	27		7	25	8	7	3
DISEÑO GRÁFICO	101	4		8	1	15	25	2	3	38	1	3	1
DISEÑO INDUSTRIAL	90			5		14	14	1	6	35	6	6	3
INGENIERÍA CIVIL	106	1		8		34	14		4	39	3	2	1
URBANISMO	28	1	1	3		9	5	1	2	4		2	
C. ECONÓMICAS Y ADMINISTRATIVAS	860	15	2	61	2	216	204	3	57	232	12	49	7
ADMINISTRACIÓN DE EMPRESAS	157	3	2	11		40	35		13	40	1	9	3
ADMINISTRACIÓN DE PRODUCCIÓN Y SERVICIOS	37	1		5		10	9		3	8		1	
ADMINISTRACIÓN FINANCIERA	106			5		22	26		8	34	2	9	
COMERCIO INTERNACIONAL	51	1		1		9	9		2	22	1	5	1
CONTADOR PÚBLICO	207	6		19	1	58	50	1	15	41	5	9	2
ECONOMÍA	57	2		4		14	10		4	18	1	4	
GESTIÓN TURÍSTICA	52	1		2		12	12	1	5	18		1	
MERCADOTECNIA	109	1		5	1	25	24		3	38	1	10	1
RELACIONES INDUSTRIALES	84			9		26	29	1	4	13	1	1	

CENTRO / CARRERA	TOTAL	NIVEL DE ESTUDIOS PADRE											
		NO ESTUDIÓ	KINDER	PRIMARIA	CAPACITACIÓN	SECUNDARIA	PREPARATORIA	NORMAL	TÉCNICO	LICENCIATURA	ESPECIALIDAD	MAESTRÍA	DOCTORADO
TOTAL	**4,314**	**73**	**7**	**309**	**7**	**983**	**918**	**41**	**297**	**1,236**	**102**	**269**	**72**
C. SOCIALES Y HUMANIDADES	**648**	**15**	**-**	**56**	**1**	**140**	**139**	**6**	**41**	**182**	**13**	**44**	**11**
ASESORÍA PSICOPEDAGÓGICA	87	1		9		24	21		8	15	1	7	1
CIENCIAS POLÍTICAS Y ADMINISTRACIÓN PÚBLICA	38	3		4	1	5	9		3	11		1	1
COMUNICACIÓN E INFORMACIÓN	54			3		7	10	1	2	19	2	7	3
COMUNICACIÓN ORGANIZACIONAL	27			3		7	7		1	5		4	
DERECHO	154	5		15		29	30	2	7	52	3	7	4
DOCENCIA DE FRANCÉS Y ESPAÑOL COMO LENGUAS EXTRANJERAS	23	1		3		3	3		2	8	2	1	
DOCENCIA DEL IDIOMA INGLÉS	48	2		5		8	13		3	13		4	
FILOSOFÍA	21			3		5	3	1		5		3	1
HISTORIA	24					7	6	1	2	6	1	1	
PSICOLOGÍA	106			5		20	23		9	38	2	8	1
SOCIOLOGÍA	14	1		1		6			1	5			
TRABAJO SOCIAL	52	2		5		19	14	1	3	5	2	1	
C. DE LAS ARTES Y LA CULTURA	**138**	**1**	**1**	**6**	**-**	**21**	**27**	**3**	**17**	**44**	**6**	**8**	**4**
ARTES CINEMATOGRÁFICAS Y AUDOVISUALES	26			2		2	4	1	4	10	1	1	1
ACTUACIÓN	26	1		2		3	6	2	1	7	2	2	
ESTUDIOS DEL ARTE Y GESTIÓN CULTURAL	24			1		7	3		2	8	1	1	1
LETRAS HISPÁNICAS	35		1	1		4	10		3	12	1	2	1
MÚSICA	27					5	4		7	7	1	2	1
C. DE LA INGENIERÍA	**373**	**7**	**-**	**31**	**2**	**73**	**81**	**2**	**22**	**114**	**9**	**24**	**8**
INGENIERÍA EN MANUFACTURA Y AUTOMATIZACIÓN INDUSTRIAL	43			3		12	11		6	10		1	
INGENIERÍA AUTOMOTRIZ	96	1		8		24	16	1	6	31	1	5	3
INGENIERÍA BIOMÉDICA	95	3		6		12	22	1	7	31	3	8	2
INGENIERÍA EN DISEÑO MECÁNICO	14			2		3	3			4		2	
INGENIERÍA EN ENERGÍAS RENOVABLES	26			3		4	6			9	1	2	1
INGENIERÍA ROBÓTICA	99	3		9	2	18	23		3	29	4	6	2
C. EMPRESARIALES	**224**	**-**	**1**	**18**	**-**	**61**	**59**	**1**	**16**	**58**	**4**	**5**	**1**
ADMINISTRACIÓN Y GESTIÓN FISCAL DE PYMES	46			5		10	12		4	14		1	
AGRONEGOCIOS	33		1	6		6	5		2	9	1	2	1
COMERCIO ELECTRÓNICO	52			2		14	15	1	3	14	2	1	
LOGÍSTICA EMPRESARIAL	93			5		31	27		7	21	1	1	

8.6.4. Estudios de la Madre

CENTRO / CARRERA	TOTAL	NIVEL DE ESTUDIOS MADRE											
		NO ESTUDIO	KINDER	PRIMARIA	CAPACITACIÓN	SECUNDARIA	PREPARATORIA	NORMAL	TÉCNICO	LICENCIATURA	ESPECIALIDAD	MAESTRÍA	DOCTORADO
TOTAL	**4,314**	**17**	**6**	**300**	**12**	**1,022**	**976**	**49**	**445**	**1,148**	**71**	**226**	**42**
C. AGROPECUARIAS	**186**	**1**	**-**	**16**	**-**	**45**	**47**	**4**	**18**	**39**	**1**	**11**	**4**
INGENIERO EN ALIMENTOS	31			1		9	4	1	2	11	1	2	
INGENIERÍA EN AGRONOMÍA	51	1		8		15	13	1	4	5		3	1
MEDICINA VETERINARIA Y ZOOTECNIA	104			7		21	30	2	12	23		6	3
C. BÁSICAS	**665**	**1**	**-**	**36**	**2**	**160**	**154**	**5**	**69**	**191**	**9**	**31**	**7**
BIOLOGÍA	52			1		9	16		8	13	3	2	
BIOTECNOLOGÍA	52			2	1	11	11		4	14		7	2
INFORMÁTICA Y TECNOLOGÍAS COMPUTACIONALES	52			3		15	7	1	7	16	1	2	
INGENIERÍA BIOQUÍMICA	54			4		10	17		2	16	2	2	1
INGENIERÍA EN COMPUTACIÓN INTELIGENTE	51			3		13	9		5	18		3	
INGENIERÍA EN ELECTRÓNICA	46	1		2		10	8		4	20		1	
INGENIERÍA EN SISTEMAS COMPUTACIONALES	161			7		40	44	1	16	45	2	6	
INGENIERÍA INDUSTRIAL ESTADÍSTICA	48			3		19	8	1	7	9			1
MATEMÁTICAS APLICADAS	39				1	11	7		2	12		5	1
QUÍMICO FARMACEUTICO BIOLOGO	110			11		22	27	2	14	28	1	3	2
C. DE LA SALUD	**639**	**4**	**-**	**48**	**2**	**170**	**116**	**7**	**70**	**167**	**11**	**36**	**8**
CULTURA FÍSICA Y DEPORTES	50			2		11	12		7	13		5	
ENFERMERÍA	155	2		15		60	29	2	17	25	1	3	1
ESTOMATOLOGÍA	80			8		16	17	2	5	24	4	4	
MEDICINA	152			7	2	32	14	2	15	51	5	17	7
NUTRICIÓN	102			9		26	21	1	15	27		3	
OPTOMETRÍA	48	2		4		13	11		7	8		3	
TERAPIA FÍSICA	52			3		12	12		4	19	1	1	
C. DEL DISEÑO Y DE LA CONSTRUCCION	**581**	**2**	**2**	**37**	**1**	**105**	**145**	**6**	**63**	**174**	**10**	**29**	**7**
ARQUITECTURA	106		1	5		17	19	3	10	41	1	7	2
DISEÑO DE INTERIORES	51		1	3		11	8	1	9	14	2	1	1
DISEÑO DE MODA EN INDUMENTARIA Y TEXTILES	99	1		4		15	28	1	13	28	2	6	1
DISEÑO GRÁFICO	101			9		22	29		9	26	1	3	2
DISEÑO INDUSTRIAL	90			3	1	14	26		10	28	2	5	1
INGENIERÍA CIVIL	106			10		21	23		11	33	2	6	
URBANISMO	28	1		3		5	12	1	1	4		1	
C. ECONÓMICAS Y ADMINISTRATIVAS	**860**	**7**	**3**	**72**	**4**	**221**	**207**	**7**	**81**	**205**	**11**	**38**	**4**
ADMON. DE EMPRESAS	157	2	1	12	1	43	31	3	15	38	3	7	1
ADMON. DE PRODUCCIÓN Y SERVICIOS	37	1		4		9	11		6	6			
ADMON. FINANCIERA	106	2		4		22	27	1	7	35	2	6	
COMERCIO INTERNACIONAL	51			1		9	15		4	15		6	1
CONTADOR PÚBLICO	207		1	24		59	47	1	22	41	1	10	1
ECONOMÍA	57	1	1	8		13	10		5	16		3	
GESTIÓN TURÍSTICA	52	1		4		11	10		4	18	1	2	1
MERCADOTECNIA	109			6	1	25	31	1	13	26	3	3	
RELACIONES INDUSTRIALES	84			9	2	30	25	1	5	10	1	1	

CENTRO / CARRERA	TOTAL	NIVEL DE ESTUDIOS MADRE											
		NO ESTUDIO	KINDER	PRIMARIA	CAPACITACIÓN	SECUNDARIA	PREPARATORIA	NORMAL	TÉCNICO	LICENCIATURA	ESPECIALIDAD	MAESTRÍA	DOCTORADO
TOTAL	**4,314**	**17**	**6**	**300**	**12**	**1,022**	**976**	**49**	**445**	**1,148**	**71**	**226**	**42**
C. SOCIALES Y HUMANIDADES	**648**	**2**	**1**	**42**	**2**	**158**	**137**	**5**	**64**	**175**	**11**	**44**	**7**
ASESORÍA PSICOPEDAGÓGICA	87			10		27	21		7	16	1	5	
CIENCIAS POLÍTICAS Y ADMINISTRACIÓN PÚBLICA	38			3		9	10		3	12			1
COMUNICACIÓN E INFORMACIÓN	54			3		11	10		2	18	2	7	1
COMUNICACIÓN ORGANIZACIONAL	27					5	8		2	8	1	3	
DERECHO	154	1		9		33	28	2	13	46	2	17	3
DOCENCIA DE FRANCÉS Y ESPAÑOL	23			2		6	5		2	6	1	1	
DOCENCIA DEL IDIOMA INGLÉS	48		1	5	1	17	9		4	8		3	
FILOSOFÍA	21			1		3	6	1	3	4	1	2	
HISTORIA	24					5	7	1	4	5		2	
PSICOLOGÍA	106			6	1	17	23		14	40	1	2	2
SOCIOLOGÍA	14	1				6	4		1	2			
TRABAJO SOCIAL	52			3		19	6	1	9	10	2	2	
C. DE LAS ARTES Y LA CULTURA	**138**	**-**	**-**	**5**	**-**	**28**	**25**	**7**	**19**	**37**	**5**	**9**	**3**
ARTES CINEMATOGRÁFICAS Y AUDOVISUALES	26					3	5	1	5	8		3	1
ARTES ESCÉNICAS: ACTUACIÓN	26			1		8	4	2	2	7	1	1	
ESTUDIOS DEL ARTE Y GESTIÓN CULTURAL	24			1		5	3	1	4	9		1	
LETRAS HISPÁNICAS	35			2		5	8	1	5	6	4	3	1
MÚSICA	27			1		7	5	2	3	7		1	1
C. DE LA INGENIERÍA	**373**	**-**	**-**	**30**	**1**	**78**	**82**	**5**	**37**	**105**	**10**	**23**	**2**
ING. EN MANUFACTURA Y AUTOMATIZACIÓN INDUSTRIAL	43			6		13	10	1	1	10	1	1	
INGENIERÍA AUTOMOTRIZ	96			6		24	24	2	11	19	4	5	1
INGENIERÍA BIOMÉDICA	95			6		14	15	2	14	35	3	6	
INGENIERÍA EN DISEÑO MECÁNICO	14			1		5	4			4			
INGENIERÍA EN ENERGÍAS RENOVABLES	26			2		6	8		1	6		3	
INGENIERÍA ROBÓTICA	99			9	1	16	21		10	31	2	8	1
C. EMPRESARIALES	**224**	**-**	**-**	**14**	**-**	**57**	**63**	**3**	**24**	**55**	**3**	**5**	**-**
ADMON. Y GESTIÓN FISCAL DE PYMES	46			5		13	12	1	4	8	1	2	
AGRONEGOCIOS	33			4		6	8	1	7	7			
COMERCIO ELECTRÓNICO	52					15	15	1	3	15	1	2	
LOGÍSTICA EMPRESARIAL	93			5		23	28		10	25	1	1	

8.6.5. Actividad del Padre

CENTRO / CARRERA	TOTAL	ACTIVIDAD DEL PADRE												
		AGRICULTOR	COMERCIANTE	DIRECTIVO	EMPLEADO	EMPRESARIO	HOGAR	IMPOSIBILITADO	JUBILADO	OBRERO	OTROS	PROFESIONISTA	TÉCNICO	NO APLCA
TOTAL	4,314	165	686	55	1,552	161	23	26	136	327	391	712	80	-
C. AGROPECUARIAS	186	20	26	7	58	6	1	-	4	17	15	29	3	-
INGENIERO EN ALIMENTOS	31	1	4	3	11					2	4	6		
INGENIERIA EN AGRONOMIA	51	10	8		16	2	1		2	5	3	4		
MEDICINA VETERINARIA Y ZOOTECNIA	104	9	14	4	31	4			2	10	8	19	3	
C. BASICAS	665	22	100	4	244	17	4	7	16	44	69	121	17	-
BIOLOGÍA	52	1	7		17	1		1		4	11	9	1	
BIOTECNOLOGÍA	52	1	7	1	16	1	1		2	1	6	16		
INFORMÁTICA Y TECNOLOGÍAS COMPUTACIONALES	52	2	13		20			1	1	2	6	5	2	
INGENIERÍA BIOQUÍMICA	54	3	9		21	2		1	1	2	5	9	1	
INGENIERÍA EN COMPUTACIÓN INTELIGENTE	51	1	5	1	25	1		2		2	2	12		
INGENIERÍA EN ELECTRÓNICA	46		5		17	1	1		1	4	7	8	2	
INGENIERÍA EN SISTEMAS COMPUTACIONALES	161	4	20		72	5	1	1	4	8	13	27	6	
INGENIERÍA INDUSTRIAL ESTADÍSTICA	48	4	11		12	3			1	7	5	5		
MATEMÁTICAS APLICADAS	39	2	7		12	1			2	3	3	8	1	
QUÍMICO FARMACEUTICO BIOLOGO	110	4	16	2	32	2	1	1	4	11	11	22	4	
C. DE LA SALUD	639	28	114	7	214	15	5	5	16	56	46	124	9	-
CULTURA FISICA Y DEPORTES	50		7	2	16	2	1	2	2	2	5	11		
ENFERMERÍA	155	10	19		69	3	2		4	27	6	14	1	
ESTOMATOLOGÍA	80	3	16	3	28	1	1	1	1	3	3	20		
MEDICINA	152	5	27	1	41	1		2	4	6	14	47	4	
NUTRICIÓN	102	5	20	1	37	4	1		4	10	6	13	1	
OPTOMETRÍA	48	4	11		8	2			1	5	5	9	3	
TERAPIA FÍSICA	52	1	14		15	2				3	7	10		
C. DEL DISEÑO Y DE LA CONSTRUCCION	581	18	105	5	194	24	4	5	15	42	51	109	9	-
ARQUITECTURA	106	3	19	3	38	2		1	2	8	6	24		
DISEÑO DE INTERIORES	51	3	9	1	14	1	1		2	6	4	9	1	
DISEÑO DE MODA EN INDUMENTARIA Y TEXTILES	99	3	18		36	3	1	1	3	4	9	19	2	
DISEÑO GRÁFICO	101	3	17	1	37	6	1	1	2	6	8	17	2	
DISEÑO INDUSTRIAL	90	1	17		32	5		1	5	3	10	15	1	
INGENIERÍA CIVIL	106	4	17		26	6	1	1		13	12	24	2	
URBANISMO	28	1	8		11	1			1	2	2	1	1	
C. ECONÓMICAS Y ADMINISTRATIVAS	860	32	151	16	325	38	2	1	20	78	86	98	13	-
ADMON. DE EMPRESAS	157	6	27	4	54	10			2	16	13	20	5	
ADMON. DE PRODUCCIÓN Y SERVICIOS	37		8		16		1		3	2	2	3	2	
ADMON. FINANCIERA	106	4	22	4	38	4			3	6	12	12	1	
COMERCIO INTERNACIONAL	51	1	11		21	2				3	4	9		
CONTADOR PÚBLICO	207	10	31	2	75	7		1	6	23	25	25	2	
ECONOMÍA	57	1	12	3	17	4	1		1	5	8	3	2	
GESTIÓN TURÍSTICA	52	3	12		16	3				4	6	7	1	
MERCADOTECNIA	109	4	22	2	36	6			3	9	10	17		
RELACIONES INDUSTRIALES	84	3	6	1	52	2			2	10	6	2		
C. SOCIALES Y HUMANIDADES	648	18	84	10	242	26	1	4	40	46	62	105	10	-
ASESORÍA PSICOPEDAGÓGICA	87	3	12	1	43	2			7	8	3	6	2	
CIENCIAS POLÍTICAS Y ADMINISTRACIÓN PÚBLICA	38	1	4	1	17	1		1	3		5	4	1	
COMUNICACION E INFORMACION	54	2	12	1	16	3			1		4	15		
COMUNICACIÓN ORGANIZACIONAL	27		3	1	10	2		1	2	3	2	3		
DERECHO	154	3	21	3	49	9			9	6	20	32	2	
DOCENCIA DE FRANCÉS Y ESPAÑOL COMO LENGUAS EXTRANJ	23	1	4		5				2	3	2	6		
DOCENCIA DEL IDIOMA INGLÉS	48	1	7		17	1			3	6	6	5	2	
FILOSOFÍA	21	1	3	1	3	2		1	2	4		4		
HISTORIA	24	1	3		12				1	1	1	4	1	
PSICOLOGÍA	106	4	11	2	38	6	1		5	7	10	20	2	
SOCIOLOGÍA	14				6				4	2	1	1		
TRABAJO SOCIAL	52	1	4		26			1	1	6	8	5		

CENTRO / CARRERA	TOTAL	ACTIVIDAD DEL PADRE												
		AGRICULTOR	COMERCIANTE	DIRECTIVO	EMPLEADO	EMPRESARIO	HOGAR	IMPOSIBILITADO	JUBILADO	OBRERO	OTROS	PROFESIONISTA	TÉCNICO	NO APLCA
TOTAL	4,314	165	686	55	1,552	161	23	26	136	327	391	712	80	-
C. DE LAS ARTES Y LA CULTURA	138	1	10	3	55	6	2	-	8	5	10	35	3	-
ARTES CINEMATOGRÁFICAS Y AUDOVISUALES	26		3	1	11				2		1	8		
ARTES ESCÉNICAS: ACTUACIÓN	26		5	1	6	3	1		1		1	8		
ESTUDIOS DEL ARTE Y GESTIÓN CULTURAL	24				10	1				1	4	8		
LETRAS HISPÁNICAS	35		1	1	15	1	1		4	2	3	6	1	
MÚSICA	27	1	1		13	1			1	2	1	5	2	
C. DE LA INGENIERÍA	373	17	57	-	135	15	2	3	10	27	32	64	11	-
ING. EN MANUFACTURA Y AUTOMATIZACIÓN INDUSTRIAL	43	4	9		14				2	4	2	4	4	
INGENIERÍA AUTOMOTRIZ	96	4	15		38	4		1	2	7	10	14	1	
INGENIERÍA BIOMÉDICA	95	3	12		34	4	1	1	1	7	7	21	4	
INGENIERÍA EN DISEÑO MECÁNICO	14		3		6	1			2		1	1		
INGENIERÍA EN ENERGÍAS RENOVABLES	26	1	5		10	1			1	2	2	4		
INGENIERÍA ROBÓTICA	99	5	13		33	5	1	1	2	7	10	20	2	
C. EMPRESARIALES	224	9	39	3	85	14	2	1	7	12	20	27	5	-
ADMON. Y GESTIÓN FISCAL DE PYMES	46	1	5	1	20	4			1	4	4	4	2	
AGRONEGOCIOS	33	6	10	1	7	2			1	1		5		
COMERCIO ELECTRÓNICO	52	1	6	1	22				1	2	9	9	1	
LOGÍSTICA EMPRESARIAL	93	1	18		36	8	2	1	4	5	7	9	2	

8.6.6. Actividad de la Madre

CENTRO / CARRERA	TOTAL	ACTIVIDAD DEL PADRE												
		AGRICULTOR	COMERCIANTE	DIRECTIVO	EMPLEADO	EMPRESARIO	HOGAR	IMPOSIBILITADO	JUBILADO	OBRERO	OTROS	PROFESIONAL	TÉCNICO	NO APLCA
TOTAL	4,314	2	439	24	1,095	70	1,773	5	76	53	141	613	23	-
C. AGROPECUARIAS	186	1	17	1	48	2	85	-	2	1	9	18	2	-
INGENIERO EN ALIMENTOS	31		3		10		13			1	3	1		
INGENIERÍA EN AGRONOMÍA	51	1	6		9		29				3	1	2	
MEDICINA VETERINARIA Y ZOOTECNIA	104		8	1	29	2	43		2		3	16		
C. BASICAS	665	-	58	2	189	9	275	1	10	8	16	95	2	-
BIOLOGÍA	52		7		17		15		1	3	2	7		
BIOTECNOLOGÍA	52		5	1	15		18	1	2		1	9		
INFORMATICA Y TECNOLOGIAS COMPUTACIONALES	52		8		11		26		1		1	5		
INGENIERÍA BIOQUÍMICA	54		4		11	3	28				2	6		
INGENIERÍA EN COMPUTACIÓN INTELIGENTE	51		3		14		23		1	1	1	8		
INGENIERÍA EN ELECTRÓNICA	46		4		18		16				1	6	1	
INGENIERÍA EN SISTEMAS COMPUTACIONALES	161		12		49	3	67		2	2	2	24		
INGENIERÍA INDUSTRIAL ESTADÍSTICA	48		4		14	3	20			1	2	4		
MATEMÁTICAS APLICADAS	39			1	12		14		1	1	1	9		
QUÍMICO FARMACEUTICO BIOLOGO	110		11		28		48		2		3	17	1	
C. DE LA SALUD	639	-	64	2	141	9	263	1	18	7	16	113	5	-
CULTURA FÍSICA Y DEPORTES	50		2	1	13	1	18	1	1		2	11		
ENFERMERÍA	155		12		38	1	74		3	4	5	17	1	
MÉDICO ESTOMATÓLOGO	80		13		15	1	26		2			23		
MÉDICO CIRUJANO	152		15		26	3	65		4	2	2	35		
NUTRICIÓN	102		11	1	29		39		3		4	13	2	
OPTOMETRÍA	48		7		9	1	19		2	1	2	5	2	
TERAPIA FÍSICA	52		4		11	2	22		3		1	9		
C. DEL DISEÑO Y DE LA CONSTRUCCION	581	1	66	4	152	7	236	-	12	3	16	84	-	-
ARQUITECTURA	106		6	1	26	2	47		2	1	2	19		
DISEÑO DE INTERIORES	51	1	3		18		21		1		1	6		
DISEÑO DE MODA EN INDUMENTARIA Y TEXTILES	99		14	1	25	1	37		2	1	5	13		
DISENO GRAFICO	101		17	1	29	1	38		2		2	11		
DISEÑO INDUSTRIAL	90		8		23		33		4	1	5	16		
INGENIERÍA CIVIL	106		13	1	25	2	48		1			16		
URBANISMO	28		5		6	1	12				1	3		

CENTRO / CARRERA	TOTAL	ACTIVIDAD DEL PADRE												
		AGRICULTOR	COMERCIANTE	DIRECTIVO	EMPLEADO	EMPRESARIO	HOGAR	IMPOSIBILITADO	JUBILADO	OBRERO	OTROS	PROFESIONAL	TÉCNICO	NO APLCA
TOTAL	**4,314**	**2**	**439**	**24**	**1,095**	**70**	**1,773**	**5**	**76**	**53**	**141**	**613**	**23**	**-**
C. ECONÓMICAS Y ADMINISTRATIVAS	**860**	**-**	**85**	**6**	**228**	**18**	**363**	**1**	**7**	**18**	**36**	**94**	**4**	**-**
ADMINISTRACIÓN DE EMPRESAS	157		16	2	35	1	67		2	6	7	20	1	
ADMINISTRACIÓN DE PRODUCCIÓN Y SERVICIOS	37		6		11	1	14			2	2	1		
ADMINISTRACIÓN FINANCIERA	106		10	1	28	3	44			1	8	11		
COMERCIO INTERNACIONAL	51		8	3	14		19				1	6		
CONTADOR PÚBLICO	207		13		58	5	90	1	5	6	7	20	2	
ECONOMÍA	57		7		17	2	22			1	1	7		
GESTIÓN TURÍSTICA	52		3		18	1	19				2	9		
MERCADOTECNIA	109		12		22	2	50				6	16	1	
RELACIONES INDUSTRIALES	84		10		25	3	38			2	2	4		
C. SOCIALES Y HUMANIDADES	**648**	**-**	**57**	**5**	**157**	**8**	**281**	**1**	**12**	**5**	**25**	**96**	**1**	**-**
ASESORÍA PSICOPEDAGÓGICA	87		12		22	1	42		1		2	6	1	
CIENCIAS POLÍTICAS Y ADMINISTRACIÓN PÚBLICA	38		4		10	1	16		2		1	4		
COMUNICACIÓN E INFORMACIÓN	54		5		6	1	27		2			13		
COMUNICACIÓN ORGANIZACIONAL	27		2		6		12	1				6		
DERECHO	154		10	4	42	2	63		1	1	4	27		
DOCENCIA DE FRANCÉS Y ESPAÑOL COMO LENGUAS EXTRANJ	23		2		9		9			1		2		
DOCENCIA DEL IDIOMA INGLÉS	48		8		13		21		1		1	4		
FILOSOFÍA	21		2		5		12		1			1		
HISTORIA	24		1	1	3		11		1	1	4	2		
PSICOLOGÍA	106		5		22	3	46		2		8	20		
SOCIOLOGÍA	14		1		3		8			1		1		
TRABAJO SOCIAL	52		5		16		14		1	1	5	10		
C. DE LAS ARTES Y LA CULTURA	**138**	**-**	**17**	**-**	**31**	**6**	**40**	**-**	**8**	**2**	**3**	**28**	**3**	**-**
ARTES CINEMATOGRÁFICAS Y AUDOVISUALES	26		4		8		7		1		1	4	1	
ACTUACIÓN	26		5		6	3	6		1			5		
ESTUDIOS DEL ARTE Y GESTIÓN CULTURAL	24		2		5	2	5		1	1	1	7		
LETRAS HISPÁNICAS	35		4		8		12		3			7	1	
MÚSICA	27		2		4	1	10		2	1	1	5	1	
C. DE LA INGENIERÍA	**373**	**-**	**39**	**3**	**92**	**8**	**149**	**-**	**4**	**5**	**8**	**62**	**3**	**-**
INGENIERÍA EN MANUFACTURA Y AUTOMATIZACIÓN INDUSTRI	43		9	1	5	1	23					4		
INGENIERÍA AUTOMOTRIZ	96		12	1	24	2	40		2	1	3	10	1	
INGENIERÍA BIOMÉDICA	95		7		29	3	31		2	1	2	20		
INGENIERÍA EN DISEÑO MECÁNICO	14		2		2		9					1		
INGENIERÍA EN ENERGÍAS RENOVABLES	26		2		5		10			1	1	6	1	
INGENIERÍA ROBÓTICA	99		7	1	27	2	36			2	2	21	1	
C. EMPRESARIALES	**224**	**-**	**36**	**1**	**57**	**3**	**81**	**1**	**3**	**4**	**12**	**23**	**3**	**-**
ADMINISTRACIÓN Y GESTIÓN FISCAL DE PYMES	46		7	1	17	1	13				2	5		
AGRONEGOCIOS	33		7		3		19				1	3		
COMERCIO ELECTRÓNICO	52		8		15	1	16	1	2	1	3	3	2	
LOGÍSTICA EMPRESARIAL	93		14		22	1	33		1	3	6	12	1	

8.6.7. Ingresos del Padre

CENTRO / CARRERA	TOTAL	INGRESOS DE LA MADRE											
		Menos de $4,329.90	Hasta $8,659.80	Hasta $11,546.40	Hasta $14,433.00	Hasta $20,206.20	Hasta $23,092.80	Hasta $34,639.20	Hasta $43,299.00	Hasta $57,732.00	Hasta $63,505.20	Hasta $72,165.00	Más de $72,165.00
TOTAL	**4,314**	**1,040**	**1,196**	**544**	**525**	**389**	**226**	**198**	**91**	**44**	**16**	**19**	**26**
C. AGROPECUARIAS	**186**	**42**	**56**	**24**	**22**	**11**	**10**	**9**	**6**	**4**	**-**	**1**	**1**
INGENIERO EN ALIMENTOS	31	8	6	5	1	1	1	4	2	2		1	
INGENIERÍA EN AGRONOMÍA	51	15	15	8	5	3	2	1	1	1			
MEDICINA VETERINARIA Y ZOOTECNIA	103	19	35	11	16	7	7	4	3	1			1
C. BÁSICAS	**665**	**173**	**168**	**76**	**78**	**78**	**39**	**31**	**10**	**7**	**1**	**3**	**1**
BIOLOGÍA	52	18	16	4	4	1	7	2					
BIOTECNOLOGÍA	52	11	12	4	9	4	4	5	2	1			
INFORMÁTICA Y TECNOLOGÍAS COMPUTACIONALES	52	15	17	4	5	6	3	1	1				
INGENIERÍA BIOQUÍMICA	54	11	14	7	3	8	3	3	2	2	1		
INGENIERÍA EN COMPUTACIÓN INTELIGENTE	51	6	11	10	8	10	2	3		1			
INGENIERÍA EN ELECTRÓNICA	45	12	13	6	7	3	3	1					1
INGENIERÍA EN SISTEMAS COMPUTACIONALES	161	40	40	22	20	23	5	8	1	2			
INGENIERÍA INDUSTRIAL ESTADÍSTICA	48	11	9	7	7	4	4	2	2	1		1	
MATEMÁTICAS APLICADAS	39	16	8	1	4	6	1	3					
QUÍMICO FARMACEUTICO BIOLOGO	110	33	28	11	11	13	7	3	2			2	
C. DE LA SALUD	**639**	**158**	**186**	**77**	**77**	**56**	**35**	**25**	**14**	**3**	**4**	**2**	**2**
CULTURA FÍSICA Y DEPORTES	50	14	16	5	4	6	1	3		1			
ENFERMERÍA	155	57	57	23	4	7	4		2		1		
MÉDICO ESTOMATÓLOGO	79	15	20	12	11	4	8	6	1	1	1		1
MÉDICO CIRUJANO	151	23	33	22	31	15	10	8	7	1		1	1
NUTRICIÓN	102	24	32	8	9	13	8	4	2		1	1	
OPTOMETRÍA	48	16	14	3	7	3	1	2	2				
TERAPIA FÍSICA	52	9	14	4	11	8	3	2			1		
C. DEL DISEÑO Y DE LA CONSTRUCCION	**581**	**132**	**145**	**64**	**81**	**55**	**39**	**34**	**16**	**4**	**3**	**2**	**6**
ARQUITECTURA	104	17	24	12	12	12	12	8	3	3		1	2
DISEÑO DE INTERIORES	51	13	18	6	4	6	4						
DISEÑO DE MODA EN INDUMENTARIA Y TEXTILES	98	26	22	18	9	9	5	6	3				1
DISEÑO GRÁFICO	100	23	23	11	20	6	9	5	3				1
DISEÑO INDUSTRIAL	89	20	19	7	13	12	3	10	4		1		1
INGENIERÍA CIVIL	106	25	30	6	20	8	5	5	3	1	2	1	
URBANISMO	27	8	9	4	3	2	1						1
C. ECONÓMICAS Y ADMINISTRATIVAS	**860**	**201**	**244**	**130**	**91**	**73**	**42**	**39**	**16**	**7**	**3**	**5**	**9**
ADMINISTRACIÓN DE EMPRESAS	156	41	39	27	16	12	6	7	4	2		2	1
ADMINISTRACIÓN DE PRODUCCIÓN Y SERVICIOS	37	10	10	5	5	6	1						
ADMINISTRACIÓN FINANCIERA	104	16	25	19	10	13	5	10	3	1	1	1	2
COMERCIO INTERNACIONAL	51	9	13	6	5	3	5	7	2	1			
CONTADOR PÚBLICO	205	58	71	31	13	12	11	3	4	1		1	2
ECONOMÍA	54	14	11	10	7	7	1	3	1				3
GESTIÓN TURÍSTICA	52	10	23	7	5	3	2	1	1				
MERCADOTECNIA	108	22	18	18	22	12	6	6	1	1	1	1	1
RELACIONES INDUSTRIALES	84	21	34	7	8	5	5	2		1	1		

CENTRO / CARRERA	TOTAL	INGRESOS DE LA MADRE											
		Menos de $4,329.90	Hasta $8,659.80	Hasta $11,546.40	Hasta $14,433.00	Hasta $20,206.20	Hasta $23,092.80	Hasta $34,639.20	Hasta $43,299.00	Hasta $57,732.00	Hasta $63,505.20	Hasta $72,165.00	Más de $72,165.00
TOTAL	**4,314**	**1,040**	**1,196**	**544**	**525**	**389**	**226**	**198**	**91**	**44**	**16**	**19**	**26**
C. SOCIALES Y HUMANIDADES	**648**	**184**	**180**	**69**	**85**	**49**	**28**	**22**	**11**	**10**	**4**	**3**	**3**
ASESORÍA PSICOPEDAGÓGICA	**87**	29	25	12	9	7		1	2	2			
CIENCIAS POLÍTICAS Y ADMINISTRACIÓN PÚBLICA	**38**	11	13	2	5	3	2	1		1			
COMUNICACIÓN E INFORMACIÓN	**54**	10	14	1	9	5	4	6		1	3	1	
COMUNICACIÓN ORGANIZACIONAL	**27**	9	7	4	4	1	1		1				
DERECHO	**154**	37	43	18	21	12	9	7	1	5	1		
DOCENCIA DE FRANCÉS Y ESPAÑOL COMO LENGUAS EXTRANJ	**23**	6	5	3	3	4	1		1				
DOCENCIA DEL IDIOMA INGLÉS	**48**	14	16	4	8	3	1	2					
FILOSOFÍA	**21**	5	7	3	1	2	2					1	
HISTORIA	**24**	6	6	2	3	2	2	1	2				
PSICOLOGÍA	**104**	26	26	14	16	8	6	3	4			1	2
SOCIOLOGÍA	**14**	6	3	1	3					1			
TRABAJO SOCIAL	**51**	25	15	5	3	2		1					1
C. DE LAS ARTES Y LA CULTURA	**138**	**23**	**46**	**23**	**17**	**13**	**5**	**4**	**5**	**-**	**-**	**1**	**1**
ARTES CINEMATOGRÁFICAS Y AUDOVISUALES	**25**	1	9	5	3	4	2		1				1
ACTUACIÓN	**26**	4	7	7	3	2	1	1				1	
ESTUDIOS DEL ARTE Y GESTIÓN CULTURAL	**24**	4	9	5	2	2	1		1				
LETRAS HISPÁNICAS	**35**	8	12	3	4	4		3	1				
MÚSICA	**27**	6	9	3	5	1	1		2				
C. DE LA INGENIERÍA	**373**	**77**	**108**	**48**	**51**	**34**	**16**	**24**	**7**	**5**	**1**	**1**	**1**
INGENIERÍA EN MANUFACTURA Y AUTOMATIZACIÓN INDUSTRI	**43**	14	7	6	6	3	2	3	2				
INGENIERÍA AUTOMOTRIZ	**96**	18	27	15	15	7	5	6		3			
INGENIERÍA BIOMÉDICA	**95**	17	29	8	11	12	5	9	2	1	1		
INGENIERÍA EN DISEÑO MECÁNICO	**14**	3	2	3		2	1	2				1	
INGENIERÍA EN ENERGÍAS RENOVABLES	**25**	5	8	5	3		2		1	1			1
INGENIERÍA ROBÓTICA	**99**	20	35	11	16	10	1	4	2				
C. EMPRESARIALES	**224**	**50**	**63**	**33**	**23**	**20**	**12**	**10**	**6**	**4**	**-**	**1**	**2**
ADMINISTRACIÓN Y GESTIÓN FISCAL DE PYMES	**45**	9	15	4	5	4	1	3	2	1		1	1
AGRONEGOCIOS	**33**	4	7	7	3	5	6			1			
COMERCIO ELECTRÓNICO	**52**	11	14	7	9	5	1	4		1			
LOGÍSTICA EMPRESARIAL	**92**	26	27	15	6	6	4	3	4	1			1

8.6.8. Ingresos de la Madre

CENTRO / CARRERA	TOTAL	INGRESOS DE LA MADRE											
		Menos de $4,329.90	Hasta $8,659.80	Hasta $11,546.40	Hasta $14,433.00	Hasta $20,206.20	Hasta $23,092.80	Hasta $34,639.20	Hasta $43,299.00	Hasta $57,732.00	Hasta $63,505.20	Hasta $72,165.00	Más de $72,165.00
TOTAL	**4,314**	**2,378**	**861**	**368**	**301**	**185**	**96**	**72**	**31**	**10**	**3**	**4**	**5**
C. AGROPECUARIAS	**186**	**102**	**44**	**13**	**11**	**7**	**3**	**3**	**1**	**1**	**-**	**1**	**-**
INGENIERO EN ALIMENTOS	31	15	6	4	2	2			1			1	
INGENIERÍA EN AGRONOMÍA	51	36	9	1		2	2	1					
MEDICINA VETERINARIA Y ZOOTECNIA	104	51	29	8	9	3	1	2		1			
C. BÁSICAS	**665**	**351**	**150**	**53**	**48**	**30**	**12**	**11**	**6**	**2**	**2**	**-**	**-**
BIOLOGÍA	52	24	17	5	2	1	1	2					
BIOTECNOLOGÍA	52	23	11	6	5	3	2	2					
INFORMÁTICA Y TECNOLOGÍAS COMPUTACIONALES	52	30	10	5	3	2	2						
INGENIERÍA BIOQUÍMICA	54	28	9	4	4	4	1	1	2	1			
INGENIERÍA EN COMPUTACIÓN INTELIGENTE	51	29	7	3	7	4		1					
INGENIERÍA EN ELECTRÓNICA	46	22	15	3	1	4					1		
INGENIERÍA EN SISTEMAS COMPUTACIONALES	161	89	33	15	11	8	2	2	1				
INGENIERÍA INDUSTRIAL ESTADÍSTICA	48	27	10	2	3	2	1	1	1	1			
MATEMÁTICAS APLICADAS	39	19	10	3	4	1	1		1				
QUÍMICO FARMACEUTICO BIOLOGO	110	60	28	7	8	1	2	2	1		1		
C. DE LA SALUD	**639**	**351**	**110**	**72**	**45**	**33**	**14**	**10**	**1**	**2**	**1**	**-**	**-**
CULTURA FÍSICA Y DEPORTES	50	23	13	2	6	2	2	2					
ENFERMERÍA	155	108	23	17	1	6							
ESTOMATOLOGÍA	80	33	19	9	9	4	3	3					
MEDICINA	152	72	22	23	14	8	7	3		2	1		
NUTRICIÓN	102	57	19	14	5	5	2						
OPTOMETRÍA	48	29	8	4	3	2		1	1				
TERAPIA FÍSICA	52	29	6	3	7	6		1					
C. DEL DISEÑO Y DE LA CONSTRUCCION	**581**	**316**	**111**	**49**	**52**	**24**	**11**	**10**	**6**	**2**	**-**	**-**	**-**
ARQUITECTURA	106	63	19	8	6	3	3	4					
DISEÑO DE INTERIORES	51	27	10	6	6	1			1				
DISEÑO DE MODA EN INDUMENTARIA Y TEXTILES	99	49	22	10	10	4		2	1	1			
DISEÑO GRÁFICO	101	57	16	7	11	3	3	1	3				
DISEÑO INDUSTRIAL	90	42	19	8	6	9	3	3					
INGENIERÍA CIVIL	106	60	19	7	13	4	1		1	1			
URBANISMO	28	18	6	3			1						
C. ECONÓMICAS Y ADMINISTRATIVAS	**860**	**487**	**172**	**76**	**52**	**30**	**21**	**17**	**2**	**-**	**-**	**1**	**2**
ADMON. DE EMPRESAS	156	92	34	17	5	3	2	1	1			1	1
ADMON. DE PRODUCCIÓN Y SERVICIOS	37	24	6	3	3		1						
ADMON. FINANCIERA	106	56	24	10	7	3	3	2	1				
COMERCIO INTERNACIONAL	51	26	9	4	5	2	3	2					
CONTADOR PÚBLICO	207	119	41	22	9	10	3	3					
ECONOMÍA	56	34	7	4	2	5	1	3					1
GESTIÓN TURÍSTICA	52	28	14	3	4		2	1					
MERCADOTECNIA	109	51	22	9	13	5	5	4					
RELACIONES INDUSTRIALES	84	57	15	4	4	2	1	1					

CENTRO / CARRERA	TOTAL	INGRESOS DE LA MADRE											
		Menos de $4,329.90	Hasta $8,659.80	Hasta $11,546.40	Hasta $14,433.00	Hasta $20,206.20	Hasta $23,092.80	Hasta $34,639.20	Hasta $43,299.00	Hasta $57,732.00	Hasta $63,505.20	Hasta $72,165.00	Más de $72,165.00
TOTAL	**4,314**	**2,378**	**861**	**368**	**301**	**185**	**96**	**72**	**31**	**10**	**3**	**4**	**5**
C. SOCIALES Y HUMANIDADES	**648**	**398**	**106**	**46**	**35**	**29**	**16**	**6**	**8**	**2**	**-**	**1**	**1**
ASESORÍA PSICOPEDAGÓGICA	**87**	62	16	5	3	1							
CIENCIAS POLÍTICAS Y ADMINISTRACIÓN PÚBLICA	**38**	24	8	4		2							
COMUNICACIÓN E INFORMACIÓN	**54**	28	9	3	3	4	3	2		1		1	
COMUNICACIÓN ORGANIZACIONAL	**27**	12	5	2	6	1	1						
DERECHO	**154**	83	23	11	12	10	6	3	5	1			
DOCENCIA DE FRANCÉS Y ESPAÑOL COMO LENGUAS EXTRANJ	**23**	13	4	1	2	1	1		1				
DOCENCIA DEL IDIOMA INGLÉS	**48**	31	10	4	1	2							
FILOSOFÍA	**21**	15	4		1	1							
HISTORIA	**24**	17	2	1	2		2						
PSICOLOGÍA	**105**	67	13	11	3	6	2	1	2				1
SOCIOLOGÍA	**14**	14											
TRABAJO SOCIAL	**52**	32	12	4	2	1	1						
C. DE LAS ARTES Y LA CULTURA	**138**	**62**	**36**	**12**	**12**	**7**	**4**	**2**	**2**	**-**	**-**	**1**	**-**
ARTES CINEMATOGRÁFICAS Y AUDOVISUALES	**26**	10	7	1	4	3	1						
ARTES ESCÉNICAS: ACTUACIÓN	**26**	10	6	4	3	1	1	1					
ESTUDIOS DEL ARTE Y GESTIÓN CULTURAL	**24**	10	8	3		1	1		1				
LETRAS HISPÁNICAS	**35**	15	6	4	5	1	1	1	1			1	
MÚSICA	**27**	17	9			1							
C. DE LA INGENIERÍA	**373**	**200**	**79**	**30**	**25**	**16**	**12**	**7**	**2**	**1**	**-**	**-**	**1**
ING. EN MANUFACTURA Y AUTOMATIZACIÓN INDUSTRIAL	**43**	29	5	2	3	1	1	2					
INGENIERÍA AUTOMOTRIZ	**96**	52	24	9	5	4	1		1				
INGENIERÍA BIOMÉDICA	**95**	43	22	10	6	6	5	2	1				
INGENIERÍA EN DISEÑO MECÁNICO	**14**	8	4	1	1								
INGENIERÍA EN ENERGÍAS RENOVABLES	**26**	14	6	1	1		3			1			
INGENIERÍA ROBÓTICA	**98**	54	18	7	9	5	2	3					1
C. EMPRESARIALES	**224**	**111**	**53**	**17**	**21**	**9**	**3**	**6**	**3**	**-**	**-**	**-**	**1**
ADMON. Y GESTIÓN FISCAL DE PYMES	**46**	21	13	3	5	2		2					
AGRONEGOCIOS	**33**	18	6	7	2								
COMERCIO ELECTRÓNICO	**52**	22	13	1	5	5	2	3	1				
LOGÍSTICA EMPRESARIAL	**92**	50	21	6	9	2	1	1	2				1

8.7. ¿ALGÚN FAMILIAR SE ENCUENTRA ESTUDIANDO ALGUNA LICENCIATURA?

CENTRO / CARRERA	TOTAL	FAMILIAR CURSANDO	
		SI	NO
TOTAL	4,314	1,201	3,113
C. EDUCACIÓN MEDIA	-	-	-
BACHILLERATO	-		
TOTAL LICENCIATURA	4,314	1,201	3,113
C. AGROPECUARIAS	186	53	133
INGENIERO EN ALIMENTOS	31	9	22
INGENIERÍA EN AGRONOMÍA	51	14	37
MEDICINA VETERINARIA Y ZOOTECNIA	104	30	74
C. BÁSICAS	665	200	465
BIOLOGÍA	52	9	43
BIOTECNOLOGÍA	52	17	35
INFORMÁTICA Y TECNOLOGÍAS COMPUTACIONALES	52	20	32
INGENIERÍA BIOQUÍMICA	54	15	39
INGENIERÍA EN COMPUTACIÓN INTELIGENTE	51	18	33
INGENIERÍA EN ELECTRÓNICA	46	15	31
INGENIERÍA EN SISTEMAS COMPUTACIONALES	161	49	112
INGENIERÍA INDUSTRIAL ESTADÍSTICA	48	12	36
MATEMÁTICAS APLICADAS	39	14	25
QUÍMICO FARMACEUTICO BIOLOGO	110	31	79
C. DE LA SALUD	639	172	467
CULTURA FÍSICA Y DEPORTES	50	16	34
ENFERMERÍA	155	35	120
ESTOMATOLOGÍA	80	27	53
MEDICINA	152	42	110
NUTRICIÓN	102	30	72
OPTOMETRÍA	48	9	39
TERAPIA FÍSICA	52	13	39
C. DEL DISEÑO Y DE LA CONSTRUCCIÓN	581	187	394
ARQUITECTURA	106	35	71
DISEÑO DE INTERIORES	51	21	30
DISEÑO DE MODA EN INDUMENTARIA Y TEXTILES	99	36	63
DISEÑO GRÁFICO	101	27	74
DISEÑO INDUSTRIAL	90	25	65
INGENIERÍA CIVIL	106	35	71
URBANISMO	28	8	20
C. ECONÓMICAS Y ADMINISTRATIVAS	860	230	630
ADMON. DE EMPRESAS	157	38	119
ADMON. DE PRODUCCIÓN Y SERVICIOS	37	13	24
ADMON. FINANCIERA	106	31	75
COMERCIO INTERNACIONAL	51	17	34
CONTADOR PÚBLICO	207	51	156
ECONOMÍA	57	18	39
GESTIÓN TURÍSTICA	52	12	40
MERCADOTECNIA	109	31	78
RELACIONES INDUSTRIALES	84	19	65
C. SOCIALES Y HUMANIDADES	648	171	477
ASESORÍA PSICOPEDAGÓGICA	87	29	58
CIENCIAS POLÍTICAS Y ADMINISTRACIÓN PÚBLICA	38	7	31
COMUNICACIÓN E INFORMACIÓN	54	12	42
COMUNICACIÓN ORGANIZACIONAL	27	3	24
DERECHO	154	44	110
DOCENCIA DE FRANCÉS Y ESPAÑOL	23	8	15
DOCENCIA DEL IDIOMA INGLÉS	48	7	41
FILOSOFÍA	21	6	15
HISTORIA	24	9	15
PSICOLOGÍA	106	34	72
SOCIOLOGÍA	14	3	11
TRABAJO SOCIAL	52	9	43
C. DE LAS ARTES Y LA CULTURA	138	40	98
ARTES CINEMATOGRÁFICAS Y AUDOVISUALES	26	12	14
ARTES ESCÉNICAS: ACTUACIÓN	26	9	17
ESTUDIOS DEL ARTE Y GESTIÓN CULTURAL	24	3	21
LETRAS HISPÁNICAS	35	8	27
MÚSICA	27	8	19
C. DE LA INGENIERÍA	373	101	272
ING. EN MANUFACTURA Y AUTOMATIZACIÓN INDUSTRIAL	43	12	31
INGENIERÍA AUTOMOTRIZ	96	29	67
INGENIERÍA BIOMÉDICA	95	25	70
INGENIERÍA EN DISEÑO MECÁNICO	14	3	11
INGENIERÍA EN ENERGÍAS RENOVABLES	26	9	17
INGENIERÍA ROBÓTICA	99	23	76
C. EMPRESARIALES	224	47	177
ADMON. Y GESTIÓN FISCAL DE PYMES	46	7	39
AGRONEGOCIOS	33	10	23
COMERCIO ELECTRÓNICO	52	13	39
LOGÍSTICA EMPRESARIAL	93	17	76

8.7.1. Institución donde Estudia el Familiar

CENTRO/CARRERA			
TOTAL			4,314
C.C. AGROPECUARIAS	**186**	**C.C. BÁSICAS**	**665**
ESCUELA NORMAL DE AGUSCALIENTES	1	CENTRO DE ESTUDIOS SUPERIORES DEL ESTADO DE AGUASCALIENTES	2
INSTITUTO TECNOLÓGICO DE AGUASCALIENTES	2	INSTITUTO TECNOLÓGICO DE AGUASCALIENTES	22
I. T. E. S. DE MONTERREY CAMPUS AGUASCALIENTES	2	I. T. E. S. DE MONTERREY CAMPUS AGUASCALIENTES	1
INSTITUTO TECNOLÓGICO DE PABELLÓN DE ARTEAGA	1	INSTITUTO TECNOLÓGICO DE PABELLÓN DE ARTEAGA	3
UNIVERSIDAD AUTÓNOMA DE AGUASCALIENTES	28	UNIDAD U.P.N. 011 AGUASCALIENTES	1
UNIVERSIDAD DE DURANGO, CAMPUS AGUASCALIENTES	1	UNIVERSIDAD AUTÓNOMA DE AGUASCALIENTES	96
UNIVERSIDAD DEL VALLE DE MÉXICO	1	UNIVERSIDAD CUAUHTÉMOC PLANTEL AGUASCALIENTES, S.C.	7
UNIVERSIDAD TECNOLÓGICA DE AGUASCALIENTES	1	UNIVERSIDAD DE DURANGO, CAMPUS AGUASCALIENTES	1
UNIVERSIDAD TECNOLÓGICA DEL NORTE DE AGUASCALIENTES	1	UNIVERSIDAD DE ESTUDIOS AVANZADOS	1
Otras	15	UNIVERSIDAD DE LAS ARTES	1
No Aplica	133	UNIVERSIDAD DEL VALLE DE MÉXICO	1
		UNIVERSIDAD INTERAMERICANA PARA EL DESARROLLO, CAMPUS AGUASCALIENTES	1
		UNIVERSIDAD LA CONCORDIA	6
		UNIVERSIDAD POLITÉCNICA DE AGUASCALIENTES	7
		UNIVERSIDAD TECNOLÓGICA DE AGUASCALIENTES	6
		UNIVERSIDAD TECNOLÓGICA DEL NORTE DE AGUASCALIENTES	2
		UNIVERSIDAD TECNOLÓGICA EL RETOÑO	3
		Otras	39
		No Aplica	465
C.C. DE LA SALUD	**639**	**C.C. DEL DISEÑO Y LA CONSTRUCCIÓN**	**581**
ESCUELA NORMAL DE AGUSCALIENTES	4	ESCUELA NORMAL DE AGUSCALIENTES	1
ESCUELA NORMAL DE RINCÓN DE ROMOS	1	ESCUELA SUPERIOR FEDERAL DE AGUASCALIENTES "PROF. JOSÉ SANTOS VALDÉS"	1
ESCUELA SUPERIOR FEDERAL DE AGUASCALIENTES "PROF. JOSÉ SANTOS VALDÉS"	2	INSTITUTO TECNOLÓGICO DE AGUASCALIENTES	15
INSTITUTO TECNOLÓGICO DE AGUASCALIENTES	15	I. T. E. S. DE MONTERREY CAMPUS AGUASCALIENTES	2
INSTITUTO TECNOLÓGICO DE PABELLÓN DE ARTEAGA	1	UNIVERSIDAD AUTÓNOMA DE AGUASCALIENTES	92
INSTITUTO TECNOLÓGICO EL LLANO AGUASCALIENTES	1	UNIVERSIDAD CUAUHTÉMOC PLANTEL AGUASCALIENTES, S.C.	5
UNIVERSIDAD AUTÓNOMA DE AGUASCALIENTES	70	UNIVERSIDAD DE DURANGO, CAMPUS AGUASCALIENTES	1
UNIVERSIDAD CUAUHTÉMOC PLANTEL AGUASCALIENTES, S.C.	2	UNIVERSIDAD DE ESTUDIOS AVANZADOS	1
UNIVERSIDAD DE ESTUDIOS AVANZADOS	1	UNIVERSIDAD DE LAS ARTES	2
UNIVERSIDAD DEL DESARROLLO PROFESIONAL PLANTEL AGUASCALIENTES	1	UNIVERSIDAD DEL VALLE DE MÉXICO	1
UNIVERSIDAD DEL VALLE DE MÉXICO	2	UNIVERSIDAD INTERAMERICANA PARA EL DESARROLLO, CAMPUS AGUASCALIENTES	2
UNIVERSIDAD LA CONCORDIA	6	UNIVERSIDAD LA CONCORDIA	6
UNIVERSIDAD PANAMERICANA, CAMPUS BONATERRA	2	UNIVERSIDAD PANAMERICANA, CAMPUS BONATERRA	7
UNIVERSIDAD POLITÉCNICA DE AGUASCALIENTES	7	UNIVERSIDAD POLITÉCNICA DE AGUASCALIENTES	8
UNIVERSIDAD TECNOLÓGICA DE AGUASCALIENTES	2	UNIVERSIDAD TECNOLÓGICA DE AGUASCALIENTES	2
UNIVERSIDAD TECNOLÓGICA DEL NORTE DE AGUASCALIENTES	1	UNIVERSIDAD TECNOLÓGICA EL RETOÑO	1
UNIVERSIDAD TECNOLÓGICA EL RETOÑO	1	Otras	40
UNIVERSIDAD VILLASUNCION	3	No Aplica	394
Otras	50		
No Aplica	467		
C.C. ECONÓMICAS Y ADMINISTRATIVAS	**860**	**C.C. SOCIALES Y HUMANIDADES**	**648**
CENTRO DE ESTUDIOS SUPERIORES DEL ESTADO DE AGUASCALIENTES	1	CENTRO DE ESTUDIOS SUPERIORES DEL ESTADO DE AGUASCALIENTES	1
ESCUELA NORMAL DE AGUSCALIENTES	3	ESCUELA NORMAL DE AGUSCALIENTES	1
ESCUELA NORMAL DE RINCÓN DE ROMOS	1	ESCUELA NORMAL DE RINCÓN DE ROMOS	1
ESCUELA REGIONAL DE EDUCACIÓN NORMAL DE AGUASCALIENTES	1	ESCUELA SUPERIOR FEDERAL DE AGUASCALIENTES "PROF. JOSÉ SANTOS VALDÉS"	2
ESCUELA SUPERIOR FEDERAL DE AGUASCALIENTES "PROF. JOSÉ SANTOS VALDÉS"	2	INSTITUTO TECNOLÓGICO DE AGUASCALIENTES	15
INSTITUTO TECNOLÓGICO DE AGUASCALIENTES	22	UNIVERSIDAD AUTÓNOMA DE AGUASCALIENTES	74
INSTITUTO TECNOLÓGICO DE PABELLÓN DE ARTEAGA	1	UNIVERSIDAD CUAUHTÉMOC PLANTEL AGUASCALIENTES, S.C.	10
INSTITUTO TECNOLÓGICO EL LLANO AGUASCALIENTES	1	UNIVERSIDAD DE DURANGO, CAMPUS AGUASCALIENTES	2
UNIDAD U.P.N. 011 AGUASCALIENTES	2	UNIVERSIDAD DE ESTUDIOS AVANZADOS	3
UNIVERSIDAD AUTÓNOMA DE AGUASCALIENTES	105	UNIVERSIDAD INTERAMERICANA PARA EL DESARROLLO, CAMPUS AGUASCALIENTES	1
UNIVERSIDAD CUAUHTÉMOC PLANTEL AGUASCALIENTES, S.C.	10	UNIVERSIDAD LA CONCORDIA	8
UNIVERSIDAD DE DURANGO, CAMPUS AGUASCALIENTES	1	UNIVERSIDAD PANAMERICANA, CAMPUS BONATERRA	4
UNIVERSIDAD DE ESTUDIOS AVANZADOS	1	UNIVERSIDAD POLITÉCNICA DE AGUASCALIENTES	1
UNIVERSIDAD INTERAMERICANA PARA EL DESARROLLO, CAMPUS AGUASCALIENTES	1	UNIVERSIDAD TECNOLÓGICA DE AGUASCALIENTES	6
UNIVERSIDAD LA CONCORDIA	3	UNIVERSIDAD TECNOLÓGICA DEL NORTE DE AGUASCALIENTES	2
UNIVERSIDAD PANAMERICANA, CAMPUS BONATERRA	6	UNIVERSIDAD VILLASUNCION	1
UNIVERSIDAD POLITÉCNICA DE AGUASCALIENTES	7	Otras	39
UNIVERSIDAD TECNOLÓGICA DE AGUASCALIENTES	14	No Aplica	477
UNIVERSIDAD TECNOLÓGICA DEL NORTE DE AGUASCALIENTES	5		
UNIVERSIDAD TECNOLÓGICA EL RETOÑO	2		
UNIVERSIDAD VILLASUNCION	1		
Otras	40		
No Aplica	630		
C. DE LAS ARTES Y LA CULTURA	**138**	**C.C. DE LA INGENIERÍA**	**373**
ESCUELA NORMAL DE RINCÓN DE ROMOS	1	CENTRO DE ESTUDIOS SUPERIORES DEL ESTADO DE AGUASCALIENTES	2
INSTITUTO TECNOLÓGICO DE AGUASCALIENTES	2	ESCUELA NORMAL DE RINCÓN DE ROMOS	2
UNIDAD U.P.N. 011 AGUASCALIENTES	1	INSTITUTO TECNOLÓGICO DE AGUASCALIENTES	7
UNIVERSIDAD AUTÓNOMA DE AGUASCALIENTES	13	I. T. E. S. DE MONTERREY CAMPUS AGUASCALIENTES	1
UNIVERSIDAD LA CONCORDIA	2	UNIVERSIDAD AUTÓNOMA DE AGUASCALIENTES	40
UNIVERSIDAD PANAMERICANA, CAMPUS BONATERRA	1	UNIVERSIDAD CUAUHTÉMOC PLANTEL AGUASCALIENTES, S.C.	3
UNIVERSIDAD POLITÉCNICA DE AGUASCALIENTES	2	UNIVERSIDAD LA CONCORDIA	1
UNIVERSIDAD TECNOLÓGICA DE AGUASCALIENTES	1	UNIVERSIDAD PANAMERICANA, CAMPUS BONATERRA	3
Otras	17	UNIVERSIDAD POLITÉCNICA DE AGUASCALIENTES	2
No Aplica	98	UNIVERSIDAD TECNOLÓGICA DE AGUASCALIENTES	2
		UNIVERSIDAD TECNOLÓGICA EL RETOÑO	1
		UNIVERSIDAD VILLASUNCION	1
		Otras	36
		No Aplica	272
C.C. EMPRESARIALES			**224**
INSTITUTO TECNOLÓGICO DE AGUASCALIENTES	4	UNIVERSIDAD POLITÉCNICA DE AGUASCALIENTES	3
UNIVERSIDAD AUTÓNOMA DE AGUASCALIENTES	20	UNIVERSIDAD TECNOLÓGICA DE AGUASCALIENTES	3
UNIVERSIDAD CUAUHTÉMOC PLANTEL AGUASCALIENTES, S.C.	2	UNIVERSIDAD TECNOLÓGICA DEL NORTE DE AGUASCALIENTES	1
UNIVERSIDAD DE DURANGO, CAMPUS AGUASCALIENTES	2	UNIVERSIDAD VILLASUNCION	1
UNIVERSIDAD LA CONCORDIA	2	Otras	8
UNIVERSIDAD PANAMERICANA, CAMPUS BONATERRA	1	No Aplica	177

8.8. ENTORNO FAMILIAR

CENTRO / CARRERA	TOTAL	VIVE CON PADRES O	
		SI	NO
TOTAL	**4,314**	**4,181**	**133**
C. AGROPECUARIAS	**186**	**178**	**8**
INGENIERO EN ALIMENTOS	31	30	1
INGENIERÍA EN AGRONOMÍA	51	49	2
MEDICINA VETERINARIA Y ZOOTECNIA	104	99	5
C. BÁSICAS	**665**	**650**	**15**
BIOLOGÍA	52	48	4
BIOTECNOLOGÍA	52	51	1
INFORMÁTICA Y TECNOLOGÍAS COMPUTACIONALES	52	50	2
INGENIERÍA BIOQUÍMICA	54	51	3
INGENIERÍA EN COMPUTACIÓN INTELIGENTE	51	51	
INGENIERÍA EN ELECTRÓNICA	46	46	
INGENIERÍA EN SISTEMAS COMPUTACIONALES	161	160	1
INGENIERÍA INDUSTRIAL ESTADÍSTICA	48	48	
MATEMÁTICAS APLICADAS	39	37	2
QUÍMICO FARMACEUTICO BIOLOGO	110	108	2
C. DE LA SALUD	**639**	**620**	**19**
CULTURA FÍSICA Y DEPORTES	50	48	2
ENFERMERÍA	155	153	2
ESTOMATOLOGÍA	80	78	2
MEDICINA	152	146	6
NUTRICIÓN	102	100	2
OPTOMETRÍA	48	45	3
TERAPIA FÍSICA	52	50	2
C. DEL DISEÑO Y DE LA CONSTRUCCIÓN	**581**	**558**	**23**
ARQUITECTURA	106	106	
DISEÑO DE INTERIORES	51	46	5
DISEÑO DE MODA EN INDUMENTARIA Y TEXTILES	99	94	5
DISEÑO GRÁFICO	101	100	1
DISEÑO INDUSTRIAL	90	86	4
INGENIERÍA CIVIL	106	99	7
URBANISMO	28	27	1
C. ECONÓMICAS Y ADMINISTRATIVAS	**860**	**837**	**23**
ADMON. DE EMPRESAS	157	150	7
ADMON. DE PRODUCCIÓN Y SERVICIOS	37	37	
ADMON. FINANCIERA	106	104	2
COMERCIO INTERNACIONAL	51	51	
CONTADOR PÚBLICO	207	202	5
ECONOMÍA	57	55	2
GESTIÓN TURÍSTICA	52	51	1
MERCADOTECNIA	109	105	4
RELACIONES INDUSTRIALES	84	82	2
C. SOCIALES Y HUMANIDADES	**648**	**629**	**19**
ASESORÍA PSICOPEDAGÓGICA	87	87	
CIENCIAS POLÍTICAS Y ADMINISTRACIÓN PÚBLICA	38	37	1
COMUNICACIÓN E INFORMACIÓN	54	52	2
COMUNICACIÓN ORGANIZACIONAL	27	27	
DERECHO	154	149	5
DOCENCIA DE FRANCÉS Y ESPAÑOL	23	22	1
DOCENCIA DEL IDIOMA INGLÉS	48	46	2
FILOSOFÍA	21	19	2
HISTORIA	24	23	1
PSICOLOGÍA	106	104	2
SOCIOLOGÍA	14	13	1
TRABAJO SOCIAL	52	50	2
C. DE LAS ARTES Y LA CULTURA	**138**	**131**	**7**
ARTES CINEMATOGRÁFICAS Y AUDOVISUALES	26	26	
ARTES ESCÉNICAS: ACTUACIÓN	26	25	1
ESTUDIOS DEL ARTE Y GESTIÓN CULTURAL	24	23	1
LETRAS HISPÁNICAS	35	31	4
MÚSICA	27	26	1
C. DE LA INGENIERÍA	**373**	**360**	**13**
ING. EN MANUFACTURA Y AUTOMATIZACIÓN INDUSTRIAL	43	43	
INGENIERÍA AUTOMOTRIZ	96	89	7
INGENIERÍA BIOMÉDICA	95	92	3
INGENIERÍA EN DISEÑO MECÁNICO	14	14	
INGENIERÍA EN ENERGÍAS RENOVABLES	26	25	1
INGENIERÍA ROBÓTICA	99	97	2
C. EMPRESARIALES	**224**	**218**	**6**
ADMON. Y GESTIÓN FISCAL DE PYMES	46	43	3
AGRONEGOCIOS	33	31	2
COMERCIO ELECTRÓNICO	52	51	1
LOGÍSTICA EMPRESARIAL	93	93	

8.8.1. Núcleo Familiar

CENTRO / CARRERA	TOTAL	NÚCLEO FAMILIAR			
		TRES O MENOS	CUATRO	CINCO	SEIS O MÁS
TOTAL	4,314	892	1,409	1,331	682
C. AGROPECUARIAS	186	32	58	63	33
INGENIERO EN ALIMENTOS	31	4	7	14	6
INGENIERÍA EN AGRONOMÍA	51	9	16	16	10
MEDICINA VETERINARIA Y ZOOTECNIA	104	19	35	33	17
C. BÁSICAS	665	161	217	193	94
BIOLOGÍA	52	19	21	9	3
BIOTECNOLOGÍA	52	12	11	18	11
INFORMÁTICA Y TECNOLOGÍAS COMPUTACIONALES	52	12	21	14	5
INGENIERÍA BIOQUÍMICA	54	13	21	13	7
INGENIERÍA EN COMPUTACIÓN INTELIGENTE	51	9	18	20	4
INGENIERÍA EN ELECTRÓNICA	46	8	17	11	10
INGENIERÍA EN SISTEMAS COMPUTACIONALES	161	35	57	48	21
INGENIERÍA INDUSTRIAL ESTADÍSTICA	48	11	14	16	7
MATEMÁTICAS APLICADAS	39	10	8	10	11
QUÍMICO FARMACEUTICO BIOLOGO	110	32	29	34	15
C. DE LA SALUD	639	112	211	204	112
CULTURA FÍSICA Y DEPORTES	50	15	22	7	6
ENFERMERÍA	155	20	51	50	34
ESTOMATOLOGÍA	80	13	21	27	19
MEDICINA	152	26	51	58	17
NUTRICIÓN	102	16	37	37	12
OPTOMETRÍA	48	12	12	11	13
TERAPIA FÍSICA	52	10	17	14	11
C. DEL DISEÑO Y DE LA CONSTRUCCION	581	105	205	196	75
ARQUITECTURA	106	16	35	40	15
DISEÑO DE INTERIORES	51	7	20	20	4
DISEÑO DE MODA EN INDUMENTARIA Y TEXTILES	99	20	32	34	13
DISEÑO GRÁFICO	101	18	41	30	12
DISEÑO INDUSTRIAL	90	25	35	20	10
INGENIERÍA CIVIL	106	14	32	43	17
URBANISMO	28	5	10	9	4
C. ECONÓMICAS Y ADMINISTRATIVAS	860	172	277	262	149
ADMON. DE EMPRESAS	157	27	59	45	26
ADMON. DE PRODUCCIÓN Y SERVICIOS	37	6	7	13	11
ADMON. FINANCIERA	106	15	31	41	19
COMERCIO INTERNACIONAL	51	11	22	11	7
CONTADOR PÚBLICO	207	41	69	52	45
ECONOMÍA	57	12	20	17	8
GESTIÓN TURÍSTICA	52	15	16	13	8
MERCADOTECNIA	109	24	31	44	10
RELACIONES INDUSTRIALES	84	21	22	26	15
C. SOCIALES Y HUMANIDADES	648	150	197	194	107
ASESORÍA PSICOPEDAGÓGICA	87	15	21	34	17
CIENCIAS POLÍTICAS Y ADMINISTRACIÓN PÚBLICA	38	9	9	12	8
COMUNICACIÓN E INFORMACIÓN	54	13	16	17	8
COMUNICACIÓN ORGANIZACIONAL	27	9	12	1	5
DERECHO	154	37	51	39	27
DOCENCIA DE FRANCÉS Y ESPAÑOL	23	6	6	6	5
DOCENCIA DEL IDIOMA INGLÉS	48	9	11	18	10
FILOSOFÍA	21	3	7	9	2
HISTORIA	24	4	9	7	4
PSICOLOGÍA	106	31	31	31	13
SOCIOLOGÍA	14	1	4	8	1
TRABAJO SOCIAL	52	13	20	12	7
C. DE LAS ARTES Y LA CULTURA	138	43	47	27	21
ARTES CINEMATOGRÁFICAS Y AUDOVISUALES	26	7	10	7	2
ARTES ESCÉNICAS: ACTUACIÓN	26	7	7	7	5
ESTUDIOS DEL ARTE Y GESTIÓN CULTURAL	24	9	9	3	3
LETRAS HISPÁNICAS	35	16	9	4	6
MÚSICA	27	4	12	6	5
C. DE LA INGENIERÍA	373	74	125	124	50
ING. EN MANUFACTURA Y AUTOMATIZACIÓN INDUSTRIAL	43	5	16	15	7
INGENIERÍA AUTOMOTRIZ	96	18	28	39	11
INGENIERÍA BIOMÉDICA	95	19	36	27	13
INGENIERÍA EN DISEÑO MECÁNICO	14	5	2	7	
INGENIERÍA EN ENERGÍAS RENOVABLES	26	6	11	6	3
INGENIERÍA ROBÓTICA	99	21	32	30	16
C. EMPRESARIALES	224	43	72	68	41
ADMON. Y GESTIÓN FISCAL DE PYMES	46	11	19	10	6
AGRONEGOCIOS	33	7	11	8	7
COMERCIO ELECTRÓNICO	52	7	20	16	9
LOGÍSTICA EMPRESARIAL	93	18	22	34	19

8.9. TIPO DE VIVIENDA

CENTRO / CARRERA	TOTAL	TIPO DE VIVIENDA					
		PROPIA	RENTADA	PRESTADA	DEPARTAMENTO	ASISTENCIA	OTRO
TOTAL	**4,314**	**3,238**	**660**	**299**	**52**	**6**	**59**
C. EDUCACIÓN MEDIA	**-**	**-**	**-**	**-**	**-**	**-**	**-**
BACHILLERATO	-						
TOTAL LICENCIATURA	**4,314**	**3,238**	**660**	**299**	**52**	**6**	**59**
C. AGROPECUARIAS	**186**	**141**	**32**	**11**	**1**	**-**	**1**
INGENIERO EN ALIMENTOS	31	21	7	3			
INGENIERÍA EN AGRONOMÍA	51	40	9	2			
MEDICINA VETERINARIA Y ZOOTECNIA	104	80	16	6	1		1
C. BÁSICAS	**665**	**505**	**102**	**47**	**4**	**-**	**7**
BIOLOGÍA	52	33	12	6	1		
BIOTECNOLOGÍA	52	43	5	3	1		
INFORMÁTICA Y TECNOLOGÍAS COMPUTACIONALES	52	40	7	4			1
INGENIERÍA BIOQUÍMICA	54	44	7	3			
INGENIERÍA EN COMPUTACIÓN INTELIGENTE	51	39	7	5			
INGENIERÍA EN ELECTRÓNICA	46	35	8	3			
INGENIERÍA EN SISTEMAS COMPUTACIONALES	161	120	30	5			6
INGENIERÍA INDUSTRIAL ESTADÍSTICA	48	39	7	2			
MATEMÁTICAS APLICADAS	39	27	5	7			
QUÍMICO FARMACEUTICO BIOLOGO	110	85	14	9	2		
C. DE LA SALUD	**639**	**501**	**82**	**37**	**7**	**-**	**12**
CULTURA FÍSICA Y DEPORTES	50	44	5				1
ENFERMERÍA	155	127	13	12			3
MÉDICO ESTOMATÓLOGO	80	60	14	3	1		2
MÉDICO CIRUJANO	152	120	20	8	2		2
NUTRICIÓN	102	79	12	7	2		2
OPTOMETRÍA	48	33	11	3	1		
TERAPIA FÍSICA	52	38	7	4	1		2
C. DEL DISEÑO Y DE LA CONSTRUCCIÓN	**581**	**428**	**89**	**45**	**10**	**1**	**8**
ARQUITECTURA	106	90	7	8	1		
DISEÑO DE INTERIORES	51	33	12	5	1		
DISEÑO DE MODA EN INDUMENTARIA Y TEXTILES	99	68	17	13			1
DISEÑO GRÁFICO	101	76	17	5	3		
DISEÑO INDUSTRIAL	90	68	14	5	2		1
INGENIERÍA CIVIL	106	72	19	6	3	1	5
URBANISMO	28	21	3	3			1
C. ECONÓMICAS Y ADMINISTRATIVAS	**860**	**632**	**145**	**55**	**13**	**-**	**15**
ADMON. DE EMPRESAS	157	111	28	11	1		6
ADMON. DE PRODUCCIÓN Y SERVICIOS	37	29	3	2	2		1
ADMON. FINANCIERA	106	71	25	6			4
COMERCIO INTERNACIONAL	51	44	5	1			1
CONTADOR PÚBLICO	207	156	27	20	3		1
ECONOMÍA	57	37	14	4	1		1
GESTIÓN TURÍSTICA	52	41	8	2	1		
MERCADOTECNIA	109	77	25	5	1		1
RELACIONES INDUSTRIALES	84	66	10	4	4		
C. SOCIALES Y HUMANIDADES	**648**	**488**	**93**	**47**	**8**	**2**	**10**
ASESORÍA PSICOPEDAGÓGICA	87	66	13	6		1	1
CIENCIAS POLÍTICAS Y ADMINISTRACIÓN PÚBLICA	38	29	4	5			
COMUNICACIÓN E INFORMACIÓN	54	42	8	3			1
COMUNICACIÓN ORGANIZACIONAL	27	24	1		1		1
DERECHO	154	110	28	13	2	1	
DOCENCIA DE FRANCÉS Y ESPAÑOL	23	16	4	2			1
DOCENCIA DEL IDIOMA INGLÉS	48	36	7	5			
FILOSOFÍA	21	15	2	1	2		1
HISTORIA	24	17	5	2			
PSICOLOGÍA	106	82	14	4	3		3
SOCIOLOGÍA	14	10	2	2			
TRABAJO SOCIAL	52	41	5	4			2
C. DE LAS ARTES Y LA CULTURA	**138**	**94**	**23**	**15**	**4**	**-**	**2**
ARTES CINEMATOGRÁFICAS Y AUDOVISUALES	26	19	4	2	1		
ARTES ESCENICAS: ACTUACIÓN	26	19	4	3			
ESTUDIOS DEL ARTE Y GESTIÓN CULTURAL	24	16	5	1	1		1
LETRAS HISPÁNICAS	35	21	7	5	1		1
MÚSICA	27	19	3	4	1		
C. DE LA INGENIERÍA	**373**	**292**	**51**	**22**	**3**	**2**	**3**
ING. EN MANUFACTURA Y AUTOMATIZACIÓN INDUSTRIAL	43	32	6	4			1
INGENIERÍA AUTOMOTRIZ	96	78	9	5	2	1	1
INGENIERÍA BIOMÉDICA	95	74	14	6		1	
INGENIERÍA EN DISEÑO MECÁNICO	14	10	4				
INGENIERÍA EN ENERGÍAS RENOVABLES	26	19	4	1	1		1
INGENIERÍA ROBÓTICA	99	79	14	6			
C. EMPRESARIALES	**224**	**157**	**43**	**20**	**2**	**1**	**1**
ADMON. Y GESTIÓN FISCAL DE PYMES	46	35	9	1	1		
AGRONEGOCIOS	33	23	7	3			
COMERCIO ELECTRÓNICO	52	33	12	6			1
LOGÍSTICA EMPRESARIAL	93	66	15	10	1	1	

8.9.1. Material de los Muros

CENTRO / CARRERA	TOTAL	MATERIAL DE LOS MUROS					
		DESECHO	CARTÓN	CARRIZO	MADERA	ADOBE	TABIQUE
TOTAL	4,314	36	1	1	5	70	4,201
C. AGROPECUARIAS	186	1	-	-	-	5	180
INGENIERO EN ALIMENTOS	31	1					30
INGENIERÍA EN AGRONOMÍA	51					3	48
MEDICINA VETERINARIA Y ZOOTECNIA	104					2	102
C. BÁSICAS	665	7	1	-	-	14	643
BIOLOGÍA	52					2	50
BIOTECNOLOGÍA	52		1			1	50
INFORMÁTICA Y TECNOLOGÍAS COMPUTACIONALES	52					1	51
INGENIERÍA BIOQUÍMICA	54					1	53
INGENIERÍA EN COMPUTACIÓN INTELIGENTE	51	3					48
INGENIERÍA EN ELECTRÓNICA	46					1	45
INGENIERÍA EN SISTEMAS COMPUTACIONALES	161	2				4	155
INGENIERÍA INDUSTRIAL ESTADÍSTICA	48					1	47
MATEMÁTICAS APLICADAS	39					3	36
QUÍMICO FARMACEUTICO BIOLOGO	110	2					108
C. DE LA SALUD	639	5	-	-	-	9	625
CULTURA FÍSICA Y DEPORTES	50	1					49
ENFERMERÍA	155	1				2	152
MÉDICO ESTOMATÓLOGO	80	1				1	78
MÉDICO CIRUJANO	152					3	149
NUTRICIÓN	102	1				3	98
OPTOMETRÍA	48	1					47
TERAPIA FÍSICA	52						52
C. DEL DISEÑO Y DE LA CONSTRUCCION	581	7	-	-	-	11	563
ARQUITECTURA	106	1				3	102
DISEÑO DE INTERIORES	51						51
DISEÑO DE MODA EN INDUMENTARIA Y TEXTILES	99	2				4	93
DISEÑO GRÁFICO	101	3				2	96
DISEÑO INDUSTRIAL	90						90
INGENIERÍA CIVIL	106					1	105
URBANISMO	28	1				1	26
C. ECONÓMICAS Y ADMINISTRATIVAS	860	7	-	-	1	12	840
ADMON. DE EMPRESAS	157	3				2	152
ADMON. DE PRODUCCIÓN Y SERVICIOS	37						37
ADMON. FINANCIERA	106				1	4	101
COMERCIO INTERNACIONAL	51						51
CONTADOR PÚBLICO	207	1				3	203
ECONOMÍA	57	1				1	55
GESTIÓN TURÍSTICA	52					1	51
MERCADOTECNIA	109	2					107
RELACIONES INDUSTRIALES	84					1	83
C. SOCIALES Y HUMANIDADES	648	6	-	1	3	11	627
ASESORÍA PSICOPEDAGÓGICA	87					2	85
CIENCIAS POLÍTICAS Y ADMINISTRACIÓN PÚBLICA	38	1			1		36
COMUNICACIÓN E INFORMACIÓN	54	1				3	50
COMUNICACIÓN ORGANIZACIONAL	27						27
DERECHO	154	3			1		150
DOCENCIA DE FRANCÉS Y ESPAÑOL	23					1	22
DOCENCIA DEL IDIOMA INGLÉS	48					3	45
FILOSOFÍA	21	1			1		19
HISTORIA	24						24
PSICOLOGÍA	106					1	105
SOCIOLOGÍA	14			1			13
TRABAJO SOCIAL	52					1	51
C. DE LAS ARTES Y LA CULTURA	138	-	-	-	-	2	136
ARTES CINEMATOGRÁFICAS Y AUDOVISUALES	26						26
ARTES ESCÉNICAS: ACTUACIÓN	26						26
ESTUDIOS DEL ARTE Y GESTIÓN CULTURAL	24					1	23
LETRAS HISPÁNICAS	35						35
MÚSICA	27					1	26
C. DE LA INGENIERÍA	373	3	-	-	-	4	366
ING. EN MANUFACTURA Y AUTOMATIZACIÓN INDUSTRIAL	43						43
INGENIERÍA AUTOMOTRIZ	96	2				2	92
INGENIERÍA BIOMÉDICA	95					2	93
INGENIERÍA EN DISEÑO MECÁNICO	14						14
INGENIERÍA EN ENERGÍAS RENOVABLES	26						26
INGENIERÍA ROBÓTICA	99	1					98
C. EMPRESARIALES	224	-	-	-	1	2	221
ADMON. Y GESTIÓN FISCAL DE PYMES	46						46
AGRONEGOCIOS	33				1	1	31
COMERCIO ELECTRÓNICO	52						52
LOGÍSTICA EMPRESARIAL	93					1	92

8.9.2. Material del techo

CENTRO / CARRERA	TOTAL	MATERIAL DEL TECHO								
		DESECHO	CARTÓN	ASBESTO	TEJA	FIBROCEMENTO	LÁMINA	MADERA	VIGUERÍA	CONCRETO
TOTAL	**4,314**	**16**	**3**	**7**	**45**	**178**	**21**	**8**	**83**	**3,953**
C. EDUCACIÓN MEDIA	**-**	**-**	**-**	**-**	**-**	**-**	**-**	**-**	**-**	**-**
BACHILLERATO	-									
TOTAL LICENCIATURA	**4,314**	**16**	**3**	**7**	**45**	**178**	**21**	**8**	**83**	**3,953**
C. AGROPECUARIAS	**186**	**-**	**-**	**1**	**2**	**6**	**1**	**-**	**5**	**171**
INGENIERO EN ALIMENTOS	31					1				30
INGENIERÍA EN AGRONOMÍA	51				2	2			2	45
MEDICINA VETERINARIA Y ZOOTECNIA	104			1		3	1		3	96
C. BÁSICAS	**665**	**3**	**2**	**3**	**11**	**26**	**2**	**1**	**10**	**607**
BIOLOGÍA	52			1		2			1	48
BIOTECNOLOGÍA	52		1		1	1			1	48
INFORMÁTICA Y TECNOLOGÍAS COMPUTACIONALES	52		1			3	1		1	46
INGENIERÍA BIOQUÍMICA	54							1	1	52
INGENIERÍA EN COMPUTACIÓN INTELIGENTE	51				2	2				47
INGENIERÍA EN ELECTRÓNICA	46	2			1	3				40
INGENIERÍA EN SISTEMAS COMPUTACIONALES	161	1		1	4	6			2	147
INGENIERÍA INDUSTRIAL ESTADÍSTICA	48					2			1	45
MATEMÁTICAS APLICADAS	39				1	2				36
QUÍMICO FARMACEUTICO BIOLOGO	110			1	2	5	1		3	98
C. DE LA SALUD	**639**	**4**	**-**	**-**	**5**	**24**	**5**	**2**	**13**	**586**
CULTURA FÍSICA Y DEPORTES	50	1				3				46
ENFERMERÍA	155					7	2	1	1	144
MÉDICO ESTOMATÓLOGO	80				2	4	1		1	72
MÉDICO CIRUJANO	152	3			2	3	2		5	137
NUTRICIÓN	102				1	4			1	96
OPTOMETRÍA	48					3		1	1	43
TERAPIA FÍSICA	52								4	48
C. DEL DISEÑO Y DE LA CONSTRUCCIÓN	**581**	**1**	**1**	**2**	**2**	**19**	**2**	**1**	**10**	**543**
ARQUITECTURA	106	1			1	6			3	95
DISEÑO DE INTERIORES	51					1			1	49
DISEÑO DE MODA EN INDUMENTARIA Y TEXTILES	99			1		4	2	1	3	88
DISEÑO GRÁFICO	101					2				99
DISEÑO INDUSTRIAL	90		1		1	5				83
INGENIERÍA CIVIL	106					1			3	102
URBANISMO	28			1						27
C. ECONÓMICAS Y ADMINISTRATIVAS	**860**	**3**	**-**	**-**	**7**	**34**	**4**	**1**	**17**	**794**
ADMON. DE EMPRESAS	157	1				2	1		3	150
ADMON. DE PRODUCCIÓN Y SERVICIOS	37					2	1		2	32
ADMON. FINANCIERA	106				1	1			3	101
COMERCIO INTERNACIONAL	51					1			2	48
CONTADOR PÚBLICO	207	1			2	11			5	188
ECONOMÍA	57				1	3	1		1	51
GESTIÓN TURÍSTICA	52				1	4				47
MERCADOTECNIA	109	1			1	5	1			101
RELACIONES INDUSTRIALES	84				1	5		1	1	76
C. SOCIALES Y HUMANIDADES	**648**	**2**	**-**	**1**	**6**	**43**	**3**	**2**	**10**	**581**
ASESORÍA PSICOPEDAGÓGICA	87			1	1	5				80
CIENCIAS POLÍTICAS Y ADMINISTRACIÓN PÚBLICA	38				1	2	1		1	33
COMUNICACIÓN E INFORMACIÓN	54					4	1			49
COMUNICACIÓN ORGANIZACIONAL	27	1				1				25
DERECHO	154				3	13		1	6	131
DOCENCIA DE FRANCÉS Y ESPAÑOL	23					1		1		21
DOCENCIA DEL IDIOMA INGLÉS	48	1				2			2	43
FILOSOFÍA	21				1					20
HISTORIA	24					1				23
PSICOLOGÍA	106					7				99
SOCIOLOGÍA	14					2			1	11
TRABAJO SOCIAL	52					5	1			46
C. DE LAS ARTES Y LA CULTURA	**138**	**1**	**-**	**-**	**1**	**4**	**-**	**1**	**2**	**129**
ARTES CINEMATOGRÁFICAS Y AUDOVISUALES	26								1	25
ARTES ESCÉNICAS: ACTUACIÓN	26	1				1		1		23
ESTUDIOS DEL ARTE Y GESTIÓN CULTURAL	24				1	1				22
LETRAS HISPÁNICAS	35					2				33
MÚSICA	27								1	26
C. DE LA INGENIERÍA	**373**	**1**	**-**	**-**	**8**	**15**	**3**	**-**	**7**	**339**
ING. EN MANUFACTURA Y AUTOMATIZACIÓN INDUSTRIAL	43	1			1	1	1		1	38
INGENIERÍA AUTOMOTRIZ	96				1	5	1			89
INGENIERÍA BIOMÉDICA	95				1	4	1		2	87
INGENIERÍA EN DISEÑO MECÁNICO	14				1				2	11
INGENIERÍA EN ENERGÍAS RENOVABLES	26				1					25
INGENIERÍA ROBÓTICA	99				3	5			2	89
C. EMPRESARIALES	**224**	**1**	**-**	**-**	**3**	**7**	**1**	**-**	**9**	**203**
ADMON. Y GESTIÓN FISCAL DE PYMES	46								2	44
AGRONEGOCIOS	33				2	2			1	28
COMERCIO ELECTRÓNICO	52	1				2	1		3	45
LOGÍSTICA EMPRESARIAL	93				1	3			3	86

8.9.3. Material del Piso

CENTRO / CARRERA	TOTAL	MATERIAL DEL PISO		
		TIERRA	CEMENTO / FIRME	MADERA / MOSAICO
TOTAL	**4,314**	**52**	**848**	**3,414**
C. AGROPECUARIAS	**186**	**2**	**44**	**140**
INGENIERO EN ALIMENTOS	31		10	21
INGENIERÍA EN AGRONOMÍA	51	1	15	35
MEDICINA VETERINARIA Y ZOOTECNIA	104	1	19	84
C. BASICAS	**665**	**9**	**139**	**517**
BIOLOGÍA	52	1	8	43
BIOTECNOLOGÍA	52	1	9	42
INFORMÁTICA Y TECNOLOGÍAS COMPUTACIONALES	52		14	38
INGENIERÍA BIOQUÍMICA	54		8	46
INGENIERÍA EN COMPUTACIÓN INTELIGENTE	51		12	39
INGENIERÍA EN ELECTRÓNICA	46		16	30
INGENIERÍA EN SISTEMAS COMPUTACIONALES	161	3	32	126
INGENIERÍA INDUSTRIAL ESTADÍSTICA	48		10	38
MATEMÁTICAS APLICADAS	39		9	30
QUÍMICO FARMACEUTICO BIOLOGO	110	4	21	85
C. DE LA SALUD	**639**	**6**	**108**	**525**
CULTURA FÍSICA Y DEPORTES	50	1	6	43
ENFERMERÍA	155	2	39	114
MÉDICO ESTOMATÓLOGO	80		10	70
MÉDICO CIRUJANO	152	2	14	136
NUTRICIÓN	102		19	83
OPTOMETRÍA	48		12	36
TERAPIA FÍSICA	52	1	8	43
C. DEL DISEÑO Y DE LA CONSTRUCCION	**581**	**8**	**94**	**479**
ARQUITECTURA	106	4	18	84
DISEÑO DE INTERIORES	51	1	10	40
DISEÑO DE MODA EN INDUMENTARIA Y TEXTILES	99		21	78
DISEÑO GRÁFICO	101	3	14	84
DISEÑO INDUSTRIAL	90		9	81
INGENIERÍA CIVIL	106		17	89
URBANISMO	28		5	23
C. ECONÓMICAS Y ADMINISTRATIVAS	**860**	**10**	**157**	**693**
ADMON. DE EMPRESAS	157	2	30	125
ADMON. DE PRODUCCIÓN Y SERVICIOS	37		5	32
ADMON. FINANCIERA	106		18	88
COMERCIO INTERNACIONAL	51	2	6	43
CONTADOR PÚBLICO	207	5	36	166
ECONOMÍA	57	1	14	42
GESTIÓN TURÍSTICA	52		9	43
MERCADOTECNIA	109		16	93
RELACIONES INDUSTRIALES	84		23	61
C. SOCIALES Y HUMANIDADES	**648**	**4**	**165**	**479**
ASESORÍA PSICOPEDAGÓGICA	87		27	60
CIENCIAS POLÍTICAS Y ADMINISTRACIÓN PÚBLICA	38	1	12	25
COMUNICACIÓN E INFORMACIÓN	54	1	12	41
COMUNICACIÓN ORGANIZACIONAL	27		4	23
DERECHO	154	1	32	121
DOCENCIA DE FRANCÉS Y ESPAÑOL	23		4	19
DOCENCIA DEL IDIOMA INGLÉS	48		12	36
FILOSOFÍA	21		4	17
HISTORIA	24	1	9	14
PSICOLOGÍA	106		27	79
SOCIOLOGÍA	14		4	10
TRABAJO SOCIAL	52		18	34
C. DE LAS ARTES Y LA CULTURA	**138**	**4**	**22**	**112**
ARTES CINEMATOGRÁFICAS Y AUDOVISUALES	26	1	2	23
ARTES ESCÉNICAS: ACTUACIÓN	26		5	21
ESTUDIOS DEL ARTE Y GESTIÓN CULTURAL	24	1	3	20
LETRAS HISPÁNICAS	35	1	5	29
MÚSICA	27	1	7	19
C. DE LA INGENIERÍA	**373**	**6**	**64**	**303**
ING. EN MANUFACTURA Y AUTOMATIZACIÓN INDUSTRIAL	43	3	10	30
INGENIERÍA AUTOMOTRIZ	96	1	12	83
INGENIERÍA BIOMÉDICA	95	2	17	76
INGENIERÍA EN DISEÑO MECÁNICO	14		1	13
INGENIERÍA EN ENERGÍAS RENOVABLES	26		5	21
INGENIERÍA ROBÓTICA	99		19	80
C. EMPRESARIALES	**224**	**3**	**55**	**166**
ADMON. Y GESTIÓN FISCAL DE PYMES	46	1	10	35
AGRONEGOCIOS	33	1	10	22
COMERCIO ELECTRÓNICO	52		13	39
LOGÍSTICA EMPRESARIAL	93	1	22	70

8.9.4. Número de Cuartos

CENTRO / CARRERA	TOTAL	NÚMERO DE CUARTOS			
		DE 1 A 3	DE 4 A 6	DE 7 A 10	11 O MÁS
TOTAL	4,314	1,097	2,963	247	7
C. AGROPECUARIAS	186	42	132	11	1
INGENIERO EN ALIMENTOS	31	8	18	4	1
INGENIERÍA EN AGRONOMÍA	51	11	39	1	
MEDICINA VETERINARIA Y ZOOTECNIA	104	23	75	6	
C. BÁSICAS	665	161	477	26	1
BIOLOGÍA	52	13	39		
BIOTECNOLOGÍA	52	12	39	1	
INFORMÁTICA Y TECNOLOGÍAS COMPUTACIONALES	52	14	35	3	
INGENIERÍA BIOQUÍMICA	54	14	38	2	
INGENIERÍA EN COMPUTACIÓN INTELIGENTE	51	12	38	1	
INGENIERÍA EN ELECTRÓNICA	46	13	28	5	
INGENIERÍA EN SISTEMAS COMPUTACIONALES	161	34	115	11	1
INGENIERÍA INDUSTRIAL ESTADÍSTICA	48	13	33	2	
MATEMÁTICAS APLICADAS	39	10	29		
QUÍMICO FARMACEUTICO BIOLOGO	110	26	83	1	
C. DE LA SALUD	639	157	424	58	-
CULTURA FÍSICA Y DEPORTES	50	10	34	6	
ENFERMERÍA	155	50	97	8	
MÉDICO ESTOMATÓLOGO	80	22	54	4	
MÉDICO CIRUJANO	152	32	103	17	
NUTRICIÓN	102	22	71	9	
OPTOMETRÍA	48	11	33	4	
TERAPIA FÍSICA	52	10	32	10	
C. DEL DISEÑO Y DE LA CONSTRUCCION	581	144	398	38	1
ARQUITECTURA	106	19	78	8	1
DISEÑO DE INTERIORES	51	21	28	2	
DISEÑO DE MODA EN INDUMENTARIA Y TEXTILES	99	15	75	9	
DISEÑO GRÁFICO	101	24	73	4	
DISEÑO INDUSTRIAL	90	24	62	4	
INGENIERÍA CIVIL	106	29	70	7	
URBANISMO	28	12	12	4	
C. ECONÓMICAS Y ADMINISTRATIVAS	860	228	595	36	1
ADMON. DE EMPRESAS	157	45	107	5	
ADMON. DE PRODUCCIÓN Y SERVICIOS	37	7	28	2	
ADMON. FINANCIERA	106	23	77	6	
COMERCIO INTERNACIONAL	51	9	41	1	
CONTADOR PÚBLICO	207	57	143	7	
ECONOMÍA	57	15	37	4	1
GESTIÓN TURÍSTICA	52	18	31	3	
MERCADOTECNIA	109	25	78	6	
RELACIONES INDUSTRIALES	84	29	53	2	
C. SOCIALES Y HUMANIDADES	648	188	423	36	1
ASESORÍA PSICOPEDAGÓGICA	87	23	60	3	1
CIENCIAS POLÍTICAS Y ADMINISTRACIÓN PÚBLICA	38	12	26		
COMUNICACIÓN E INFORMACIÓN	54	15	35	4	
COMUNICACIÓN ORGANIZACIONAL	27	10	16	1	
DERECHO	154	46	104	4	
DOCENCIA DE FRANCÉS Y ESPAÑOL	23	6	14	3	
DOCENCIA DEL IDIOMA INGLÉS	48	16	29	3	
FILOSOFÍA	21	6	12	3	
HISTORIA	24	8	15	1	
PSICOLOGÍA	106	27	71	8	
SOCIOLOGÍA	14	5	6	3	
TRABAJO SOCIAL	52	14	35	3	
C. DE LAS ARTES Y LA CULTURA	138	28	98	12	-
ARTES CINEMATOGRÁFICAS Y AUDOVISUALES	26	4	18	4	
ARTES ESCÉNICAS: ACTUACIÓN	26	9	15	2	
ESTUDIOS DEL ARTE Y GESTIÓN CULTURAL	24	3	17	4	
LETRAS HISPÁNICAS	35	6	27	2	
MÚSICA	27	6	21		
C. DE LA INGENIERÍA	373	84	268	20	1
ING. EN MANUFACTURA Y AUTOMATIZACIÓN INDUSTRIAL	43	8	32	3	
INGENIERÍA AUTOMOTRIZ	96	23	68	5	
INGENIERÍA BIOMÉDICA	95	20	73	2	
INGENIERÍA EN DISEÑO MECÁNICO	14	5	8	1	
INGENIERÍA EN ENERGÍAS RENOVABLES	26	8	15	3	
INGENIERÍA ROBÓTICA	99	20	72	6	1
C. EMPRESARIALES	224	65	148	10	1
ADMON. Y GESTIÓN FISCAL DE PYMES	46	12	34		
AGRONEGOCIOS	33	8	22	3	
COMERCIO ELECTRÓNICO	52	12	36	4	
LOGÍSTICA EMPRESARIAL	93	33	56	3	1

8.9.5. Número de Baños con Excusado y Regadera

CENTRO / CARRERA	TOTAL	N° BAÑOS W.C. Y REGADERA			
		0	1 - 2	3 - 4	5 O MÁS
TOTAL	4,314	36	3,775	483	20
C. AGROPECUARIAS	186	5	154	25	2
INGENIERO EN ALIMENTOS	31	2	23	5	1
INGENIERÍA EN AGRONOMÍA	51		42	9	
MEDICINA VETERINARIA Y ZOOTECNIA	104	3	89	11	1
C. BÁSICAS	665	9	586	67	3
BIOLOGÍA	52		47	5	
BIOTECNOLOGÍA	52	1	46	5	
INFORMÁTICA Y TECNOLOGÍAS COMPUTACIONALES	52		45	7	
INGENIERÍA BIOQUÍMICA	54		45	8	1
INGENIERÍA EN COMPUTACIÓN INTELIGENTE	51	2	42	7	
INGENIERÍA EN ELECTRÓNICA	46		40	6	
INGENIERÍA EN SISTEMAS COMPUTACIONALES	161	2	149	9	1
INGENIERÍA INDUSTRIAL ESTADÍSTICA	48	1	38	8	1
MATEMÁTICAS APLICADAS	39	2	34	3	
QUÍMICO FARMACEUTICO BIOLOGO	110	1	100	9	
C. DE LA SALUD	639	-	579	57	3
CULTURA FÍSICA Y DEPORTES	50		46	4	
ENFERMERÍA	155		149	5	1
MÉDICO ESTOMATÓLOGO	80		72	8	
MÉDICO CIRUJANO	152		125	25	2
NUTRICIÓN	102		96	6	
OPTOMETRÍA	48		44	4	
TERAPIA FÍSICA	52		47	5	
C. DEL DISEÑO Y DE LA CONSTRUCCION	581	4	499	77	1
ARQUITECTURA	106		88	17	1
DISEÑO DE INTERIORES	51	2	44	5	
DISEÑO DE MODA EN INDUMENTARIA Y TEXTILES	99		91	8	
DISEÑO GRÁFICO	101		83	18	
DISEÑO INDUSTRIAL	90		78	12	
INGENIERÍA CIVIL	106	1	89	16	
URBANISMO	28	1	26	1	
C. ECONÓMICAS Y ADMINISTRATIVAS	860	7	742	109	2
ADMON. DE EMPRESAS	157	2	140	15	
ADMON. DE PRODUCCIÓN Y SERVICIOS	37		35	2	
ADMON. FINANCIERA	106		94	12	
COMERCIO INTERNACIONAL	51		34	17	
CONTADOR PÚBLICO	207	3	177	26	1
ECONOMÍA	57		48	9	
GESTIÓN TURÍSTICA	52		48	4	
MERCADOTECNIA	109	1	87	20	1
RELACIONES INDUSTRIALES	84	1	79	4	
C. SOCIALES Y HUMANIDADES	648	7	571	66	4
ASESORÍA PSICOPEDAGÓGICA	87		76	11	
CIENCIAS POLÍTICAS Y ADMINISTRACIÓN PÚBLICA	38	1	33	4	
COMUNICACIÓN E INFORMACIÓN	54	2	46	5	1
COMUNICACIÓN ORGANIZACIONAL	27		24	3	
DERECHO	154		133	19	2
DOCENCIA DE FRANCÉS Y ESPAÑOL	23		23		
DOCENCIA DEL IDIOMA INGLÉS	48	1	44	3	
FILOSOFÍA	21		20	1	
HISTORIA	24		21	3	
PSICOLOGÍA	106	1	94	11	
SOCIOLOGÍA	14		13	1	
TRABAJO SOCIAL	52	2	44	5	1
C. DE LAS ARTES Y LA CULTURA	138	-	122	16	-
ARTES CINEMATOGRÁFICAS Y AUDOVISUALES	26		23	3	
ARTES ESCÉNICAS: ACTUACIÓN	26		23	3	
ESTUDIOS DEL ARTE Y GESTIÓN CULTURAL	24		18	6	
LETRAS HISPÁNICAS	35		33	2	
MÚSICA	27		25	2	
C. DE LA INGENIERÍA	373	2	330	38	3
ING. EN MANUFACTURA Y AUTOMATIZACIÓN INDUSTRIAL	43		36	6	1
INGENIERÍA AUTOMOTRIZ	96	1	87	8	
INGENIERÍA BIOMÉDICA	95		83	11	1
INGENIERÍA EN DISEÑO MECÁNICO	14		12	2	
INGENIERÍA EN ENERGÍAS RENOVABLES	26		24	2	
INGENIERÍA ROBÓTICA	99	1	88	9	1
C. EMPRESARIALES	224	2	192	28	2
ADMON. Y GESTIÓN FISCAL DE PYMES	46	1	43	2	
AGRONEGOCIOS	33		26	7	
COMERCIO ELECTRÓNICO	52	1	44	7	
LOGÍSTICA EMPRESARIAL	93		79	12	2

8.9.6. Número de Baños sólo con Excusado

CENTRO / CARRERA	TOTAL	N° BAÑOS SOLO W.C.		
		0	1 - 2	3 O MÁS
TOTAL	4,314	2,469	1,742	103
C. AGROPECUARIAS	186	108	77	1
INGENIERO EN ALIMENTOS	31	18	13	
INGENIERÍA EN AGRONOMÍA	51	31	19	1
MEDICINA VETERINARIA Y ZOOTECNIA	104	59	45	
C. BÁSICAS	665	396	259	10
BIOLOGÍA	52	32	18	2
BIOTECNOLOGÍA	52	31	21	
INFORMÁTICA Y TECNOLOGÍAS COMPUTACIONALES	52	32	20	
INGENIERÍA BIOQUÍMICA	54	27	25	2
INGENIERÍA EN COMPUTACIÓN INTELIGENTE	51	33	17	1
INGENIERÍA EN ELECTRÓNICA	46	30	16	
INGENIERÍA EN SISTEMAS COMPUTACIONALES	161	95	62	4
INGENIERÍA INDUSTRIAL ESTADÍSTICA	48	24	23	1
MATEMÁTICAS APLICADAS	39	25	14	
QUÍMICO FARMACEUTICO BIOLOGO	110	67	43	
C. DE LA SALUD	639	369	259	11
CULTURA FÍSICA Y DEPORTES	50	28	22	
ENFERMERÍA	155	115	38	2
MÉDICO ESTOMATÓLOGO	80	43	37	
MÉDICO CIRUJANO	152	79	68	5
NUTRICIÓN	102	49	50	3
OPTOMETRÍA	48	25	23	
TERAPIA FÍSICA	52	30	21	1
C. DEL DISEÑO Y DE LA CONSTRUCCION	581	307	261	13
ARQUITECTURA	106	48	55	3
DISEÑO DE INTERIORES	51	27	23	1
DISEÑO DE MODA EN INDUMENTARIA Y TEXTILES	99	59	38	2
DISEÑO GRÁFICO	101	51	47	3
DISEÑO INDUSTRIAL	90	44	44	2
INGENIERÍA CIVIL	106	62	42	2
URBANISMO	28	16	12	
C. ECONÓMICAS Y ADMINISTRATIVAS	860	488	338	34
ADMON. DE EMPRESAS	157	87	66	4
ADMON. DE PRODUCCIÓN Y SERVICIOS	37	17	19	1
ADMON. FINANCIERA	106	46	54	6
COMERCIO INTERNACIONAL	51	25	24	2
CONTADOR PÚBLICO	207	128	73	6
ECONOMÍA	57	35	18	4
GESTIÓN TURÍSTICA	52	33	18	1
MERCADOTECNIA	109	59	42	8
RELACIONES INDUSTRIALES	84	58	24	2
C. SOCIALES Y HUMANIDADES	648	371	257	20
ASESORÍA PSICOPEDAGÓGICA	87	50	34	3
CIENCIAS POLÍTICAS Y ADMINISTRACIÓN PÚBLICA	38	24	13	1
COMUNICACIÓN E INFORMACIÓN	54	24	27	3
COMUNICACIÓN ORGANIZACIONAL	27	19	8	
DERECHO	154	84	62	8
DOCENCIA DE FRANCÉS Y ESPAÑOL COMO LENGUAS EXTRANJE	23	11	12	
DOCENCIA DEL IDIOMA INGLÉS	48	30	17	1
FILOSOFÍA	21	8	13	
HISTORIA	24	14	10	
PSICOLOGÍA	106	62	40	4
SOCIOLOGÍA	14	8	6	
TRABAJO SOCIAL	52	37	15	
C. DE LAS ARTES Y LA CULTURA	138	83	52	3
ARTES CINEMATOGRÁFICAS Y AUDOVISUALES	26	16	9	1
ARTES ESCÉNICAS: ACTUACIÓN	26	16	10	
ESTUDIOS DEL ARTE Y GESTIÓN CULTURAL	24	13	10	1
LETRAS HISPÁNICAS	35	22	12	1
MÚSICA	27	16	11	
C. DE LA INGENIERÍA	373	213	155	5
ING. EN MANUFACTURA Y AUTOMATIZACIÓN INDUSTRIAL	43	25	18	
INGENIERÍA AUTOMOTRIZ	96	62	34	
INGENIERÍA BIOMÉDICA	95	48	46	1
INGENIERÍA EN DISEÑO MECÁNICO	14	6	8	
INGENIERÍA EN ENERGÍAS RENOVABLES	26	15	10	1
INGENIERÍA ROBÓTICA	99	57	39	3
C. EMPRESARIALES	224	134	84	6
ADMON. Y GESTIÓN FISCAL DE PYMES	46	27	19	
AGRONEGOCIOS	33	13	18	2
COMERCIO ELECTRÓNICO	52	35	15	2
LOGÍSTICA EMPRESARIAL	93	59	32	2

8.9.7. Número de Baños sólo con Regadera

CENTRO / CARRERA	TOTAL	N° BAÑOS SOLO REGADERA		
		0	1 - 2	3 O MÁS
TOTAL	4,314	3,792	477	45
C. AGROPECUARIAS	186	164	20	2
INGENIERO EN ALIMENTOS	31	26	5	
INGENIERÍA EN AGRONOMÍA	51	41	9	1
MEDICINA VETERINARIA Y ZOOTECNIA	104	97	6	1
C. BÁSICAS	665	595	63	7
BIOLOGÍA	52	42	9	1
BIOTECNOLOGÍA	52	49	3	
INFORMÁTICA Y TECNOLOGÍAS COMPUTACIONALES	52	45	7	
INGENIERÍA BIOQUÍMICA	54	46	6	2
INGENIERÍA EN COMPUTACIÓN INTELIGENTE	51	46	4	1
INGENIERÍA EN ELECTRÓNICA	46	43	3	
INGENIERÍA EN SISTEMAS COMPUTACIONALES	161	145	13	3
INGENIERÍA INDUSTRIAL ESTADÍSTICA	48	45	3	
MATEMÁTICAS APLICADAS	39	35	4	
QUÍMICO FARMACEUTICO BIOLOGO	110	99	11	
C. DE LA SALUD	639	562	71	6
CULTURA FÍSICA Y DEPORTES	50	43	7	
ENFERMERÍA	155	136	17	2
MÉDICO ESTOMATÓLOGO	80	68	12	
MÉDICO CIRUJANO	152	142	9	1
NUTRICIÓN	102	81	19	2
OPTOMETRÍA	48	45	3	
TERAPIA FÍSICA	52	47	4	1
C. DEL DISEÑO Y DE LA CONSTRUCCION	581	518	56	7
ARQUITECTURA	106	97	6	3
DISEÑO DE INTERIORES	51	44	6	1
DISEÑO DE MODA EN INDUMENTARIA Y TEXTILES	99	89	9	1
DISEÑO GRÁFICO	101	89	12	
DISEÑO INDUSTRIAL	90	80	8	2
INGENIERÍA CIVIL	106	94	12	
URBANISMO	28	25	3	
C. ECONÓMICAS Y ADMINISTRATIVAS	860	744	103	13
ADMON. DE EMPRESAS	157	141	13	3
ADMON. DE PRODUCCIÓN Y SERVICIOS	37	29	8	
ADMON. FINANCIERA	106	86	19	1
COMERCIO INTERNACIONAL	51	48	3	
CONTADOR PÚBLICO	207	184	21	2
ECONOMÍA	57	48	9	
GESTIÓN TURÍSTICA	52	44	7	1
MERCADOTECNIA	109	92	12	5
RELACIONES INDUSTRIALES	84	72	11	1
C. SOCIALES Y HUMANIDADES	648	568	76	4
ASESORÍA PSICOPEDAGÓGICA	87	75	11	1
CIENCIAS POLÍTICAS Y ADMINISTRACIÓN PÚBLICA	38	34	3	1
COMUNICACIÓN E INFORMACIÓN	54	43	11	
COMUNICACIÓN ORGANIZACIONAL	27	25	2	
DERECHO	154	136	17	1
DOCENCIA DE FRANCÉS Y ESPAÑOL	23	20	3	
DOCENCIA DEL IDIOMA INGLÉS	48	41	7	
FILOSOFÍA	21	18	3	
HISTORIA	24	22	2	
PSICOLOGÍA	106	98	7	1
SOCIOLOGÍA	14	12	2	
TRABAJO SOCIAL	52	44	8	
C. DE LAS ARTES Y LA CULTURA	138	116	19	3
ARTES CINEMATOGRÁFICAS Y AUDOVISUALES	26	25		1
ARTES ESCÉNICAS: ACTUACIÓN	26	21	5	
ESTUDIOS DEL ARTE Y GESTIÓN CULTURAL	24	19	4	1
LETRAS HISPÁNICAS	35	29	5	1
MÚSICA	27	22	5	
C. DE LA INGENIERÍA	373	328	44	1
ING. EN MANUFACTURA Y AUTOMATIZACIÓN INDUSTRIAL	43	37	6	
INGENIERÍA AUTOMOTRIZ	96	88	8	
INGENIERÍA BIOMÉDICA	95	86	9	
INGENIERÍA EN DISEÑO MECÁNICO	14	12	2	
INGENIERÍA EN ENERGÍAS RENOVABLES	26	20	5	1
INGENIERÍA ROBÓTICA	99	85	14	
C. EMPRESARIALES	224	197	25	2
ADMON. Y GESTIÓN FISCAL DE PYMES	46	42	4	
AGRONEGOCIOS	33	27	5	1
COMERCIO ELECTRÓNICO	52	48	4	
LOGÍSTICA EMPRESARIAL	93	80	12	1

8.9.8. Conexión del Drenaje

CENTRO / CARRERA	TOTAL	CONEXIÓN DEL DRENAJE			
		RED PÚBLICA	FOSA SÉPTICA	ARRANCA/GRIET	SIN DRENAJE
TOTAL	4,314	4,112	96	91	15
C. AGROPECUARIAS	186	174	6	5	1
INGENIERO EN ALIMENTOS	31	30	1		
INGENIERÍA EN AGRONOMÍA	51	45	2	4	
MEDICINA VETERINARIA Y ZOOTECNIA	104	99	3	1	1
C. BÁSICAS	665	642	12	8	3
BIOLOGÍA	52	49		3	
BIOTECNOLOGÍA	52	48	4		
INFORMÁTICA Y TECNOLOGÍAS COMPUTACIONALES	52	52			
INGENIERÍA BIOQUÍMICA	54	54			
INGENIERÍA EN COMPUTACIÓN INTELIGENTE	51	51			
INGENIERÍA EN ELECTRÓNICA	46	44	2		
INGENIERÍA EN SISTEMAS COMPUTACIONALES	161	156	3	2	
INGENIERÍA INDUSTRIAL ESTADÍSTICA	48	45	1	1	1
MATEMÁTICAS APLICADAS	39	35	2	1	1
QUÍMICO FARMACEUTICO BIOLOGO	110	108		1	1
C. DE LA SALUD	639	612	17	9	1
CULTURA FÍSICA Y DEPORTES	50	49	1		
ENFERMERÍA	155	147	4	4	
MÉDICO ESTOMATÓLOGO	80	76	3	1	
MÉDICO CIRUJANO	152	147	5		
NUTRICIÓN	102	98	1	3	
OPTOMETRÍA	48	45	2		1
TERAPIA FÍSICA	52	50	1	1	
C. DEL DISEÑO Y DE LA CONSTRUCCION	581	562	8	11	-
ARQUITECTURA	106	106			
DISEÑO DE INTERIORES	51	46	2	3	
DISEÑO DE MODA EN INDUMENTARIA Y TEXTILES	99	95	2	2	
DISEÑO GRÁFICO	101	98	2	1	
DISEÑO INDUSTRIAL	90	89		1	
INGENIERÍA CIVIL	106	103	2	1	
URBANISMO	28	25		3	
C. ECONÓMICAS Y ADMINISTRATIVAS	860	809	22	23	6
ADMON. DE EMPRESAS	157	148	5	3	1
ADMON. DE PRODUCCIÓN Y SERVICIOS	37	32	1	4	
ADMON. FINANCIERA	106	99	2	5	
COMERCIO INTERNACIONAL	51	49		1	1
CONTADOR PÚBLICO	207	194	8	4	1
ECONOMÍA	57	56		1	
GESTIÓN TURÍSTICA	52	49	1		2
MERCADOTECNIA	109	102	3	3	1
RELACIONES INDUSTRIALES	84	80	2	2	
C. SOCIALES Y HUMANIDADES	648	615	11	19	3
ASESORÍA PSICOPEDAGÓGICA	87	81	2	3	1
CIENCIAS POLÍTICAS Y ADMINISTRACIÓN PÚBLICA	38	36	1	1	
COMUNICACIÓN E INFORMACIÓN	54	49	2	3	
COMUNICACIÓN ORGANIZACIONAL	27	25	1		1
DERECHO	154	150	1	2	1
DOCENCIA DE FRANCÉS Y ESPAÑOL	23	23			
DOCENCIA DEL IDIOMA INGLÉS	48	44	1	3	
FILOSOFÍA	21	21			
HISTORIA	24	23	1		
PSICOLOGÍA	106	103	2	1	
SOCIOLOGÍA	14	14			
TRABAJO SOCIAL	52	46		6	
C. DE LAS ARTES Y LA CULTURA	138	132	4	2	-
ARTES CINEMATOGRÁFICAS Y AUDOVISUALES	26	25		1	
ARTES ESCÉNICAS: ACTUACIÓN	26	25	1		
ESTUDIOS DEL ARTE Y GESTIÓN CULTURAL	24	24			
LETRAS HISPÁNICAS	35	34	1		
MÚSICA	27	24	2	1	
C. DE LA INGENIERÍA	373	357	10	6	-
ING. EN MANUFACTURA Y AUTOMATIZACIÓN INDUSTRIAL	43	42	1		
INGENIERÍA AUTOMOTRIZ	96	93	2	1	
INGENIERÍA BIOMÉDICA	95	89	4	2	
INGENIERÍA EN DISEÑO MECÁNICO	14	14			
INGENIERÍA EN ENERGÍAS RENOVABLES	26	25		1	
INGENIERÍA ROBÓTICA	99	94	3	2	
C. EMPRESARIALES	224	209	6	8	1
ADMON. Y GESTIÓN FISCAL DE PYMES	46	41	2	3	
AGRONEGOCIOS	33	31	2		
COMERCIO ELECTRÓNICO	52	48		4	
LOGÍSTICA EMPRESARIAL	93	89	2	1	1

8.9.9. Luz Eléctrica

CENTRO / CARRERA	TOTAL	LUZ ELÉCTRICA			
		SERVICIO PÚBLICO	PLANTA PARTICULAR	PANEL SOLAR	OTRA FUENTE
TOTAL	4,314	4,246	25	37	6
C. EDUCACIÓN MEDIA	-	-	-	-	-
BACHILLERATO	-				
TOTAL LICENCIATURA	4,314	4,246	25	37	6
C. AGROPECUARIAS	186	184	-	2	-
INGENIERO EN ALIMENTOS	31	31			
INGENIERÍA EN AGRONOMÍA	51	51			
MEDICINA VETERINARIA Y ZOOTECNIA	104	102		2	
C. BÁSICAS	665	660	2	3	-
BIOLOGÍA	52	52			
BIOTECNOLOGÍA	52	52			
INFORMÁTICA Y TECNOLOGÍAS COMPUTACIONALES	52	51		1	
INGENIERÍA BIOQUÍMICA	54	53		1	
INGENIERÍA EN COMPUTACIÓN INTELIGENTE	51	51			
INGENIERÍA EN ELECTRÓNICA	46	45		1	
INGENIERÍA EN SISTEMAS COMPUTACIONALES	161	160	1		
INGENIERÍA INDUSTRIAL ESTADÍSTICA	48	48			
MATEMÁTICAS APLICADAS	39	39			
QUÍMICO FARMACEUTICO BIOLOGO	110	109	1		
C. DE LA SALUD	639	632	4	3	-
CULTURA FÍSICA Y DEPORTES	50	50			
ENFERMERÍA	155	154		1	
MÉDICO ESTOMATÓLOGO	80	79		1	
MÉDICO CIRUJANO	152	151		1	
NUTRICIÓN	102	101	1		
OPTOMETRÍA	48	48			
TERAPIA FÍSICA	52	49	3		
C. DEL DISEÑO Y DE LA CONSTRUCCION	581	578	1	1	1
ARQUITECTURA	106	105		1	
DISEÑO DE INTERIORES	51	51			
DISEÑO DE MODA EN INDUMENTARIA Y TEXTILES	99	99			
DISEÑO GRÁFICO	101	101			
DISEÑO INDUSTRIAL	90	89			1
INGENIERÍA CIVIL	106	105	1		
URBANISMO	28	28			
C. ECONÓMICAS Y ADMINISTRATIVAS	860	844	5	10	1
ADMON. DE EMPRESAS	157	157			
ADMON. DE PRODUCCIÓN Y SERVICIOS	37	36	1		
ADMON. FINANCIERA	106	105		1	
COMERCIO INTERNACIONAL	51	49		2	
CONTADOR PÚBLICO	207	203	2	2	
ECONOMÍA	57	54		3	
GESTIÓN TURÍSTICA	52	52			
MERCADOTECNIA	109	106	1	2	
RELACIONES INDUSTRIALES	84	82	1		1
C. SOCIALES Y HUMANIDADES	648	630	7	9	2
ASESORÍA PSICOPEDAGÓGICA	87	85		1	1
CIENCIAS POLÍTICAS Y ADMINISTRACIÓN PÚBLICA	38	36	2		
COMUNICACIÓN E INFORMACIÓN	54	54			
COMUNICACIÓN ORGANIZACIONAL	27	27			
DERECHO	154	150	2	1	1
DOCENCIA DE FRANCÉS Y ESPAÑOL	23	23			
DOCENCIA DEL IDIOMA INGLÉS	48	45	1	2	
FILOSOFÍA	21	19		2	
HISTORIA	24	22		2	
PSICOLOGÍA	106	105		1	
SOCIOLOGÍA	14	14			
TRABAJO SOCIAL	52	50	2		
C. DE LAS ARTES Y LA CULTURA	138	136	-	2	-
ARTES CINEMATOGRÁFICAS Y AUDOVISUALES	26	26			
ARTES ESCÉNICAS: ACTUACIÓN	26	25		1	
ESTUDIOS DEL ARTE Y GESTIÓN CULTURAL	24	24			
LETRAS HISPÁNICAS	35	35			
MÚSICA	27	26		1	
C. DE LA INGENIERÍA	373	363	3	6	1
ING. EN MANUFACTURA Y AUTOMATIZACIÓN INDUSTRIAL	43	43			
INGENIERÍA AUTOMOTRIZ	96	95			1
INGENIERÍA BIOMÉDICA	95	90	2	3	
INGENIERÍA EN DISEÑO MECÁNICO	14	14			
INGENIERÍA EN ENERGÍAS RENOVABLES	26	22	1	3	
INGENIERÍA ROBÓTICA	99	99			
C. EMPRESARIALES	224	219	3	1	1
ADMON. Y GESTIÓN FISCAL DE PYMES	46	45			1
AGRONEGOCIOS	33	31	2		
COMERCIO ELECTRÓNICO	52	51	1		
LOGÍSTICA EMPRESARIAL	93	92		1	

8.9.10. Focos Incandescentes

CENTRO / CARRERA	TOTAL	INCANDESENTES				
		0	1 - 5	6 - 10	11 - 15	16 O MÁS
TOTAL	4,314	2,564	1,172	384	99	95
C. AGROPECUARIAS	186	111	45	19	5	6
INGENIERO EN ALIMENTOS	31	15	11	3	1	1
INGENIERÍA EN AGRONOMÍA	51	30	11	8	1	1
MEDICINA VETERINARIA Y ZOOTECNIA	104	66	23	8	3	4
C. BÁSICAS	665	416	179	49	7	14
BIOLOGÍA	52	30	17	3	1	1
BIOTECNOLOGÍA	52	34	13	3		2
INFORMÁTICA Y TECNOLOGÍAS COMPUTACIONALES	52	34	15	3		
INGENIERÍA BIOQUÍMICA	54	38	11	3	1	1
INGENIERÍA EN COMPUTACIÓN INTELIGENTE	51	36	12	2		1
INGENIERÍA EN ELECTRÓNICA	46	34	9	2		1
INGENIERÍA EN SISTEMAS COMPUTACIONALES	161	103	43	10	2	3
INGENIERÍA INDUSTRIAL ESTADÍSTICA	48	28	11	6	2	1
MATEMÁTICAS APLICADAS	39	21	14	3		1
QUÍMICO FARMACEUTICO BIOLOGO	110	58	34	14	1	3
C. DE LA SALUD	639	393	182	42	10	12
CULTURA FÍSICA Y DEPORTES	50	32	13	4		1
ENFERMERÍA	155	94	49	6	1	5
MÉDICO ESTOMATÓLOGO	80	49	24	5	1	1
MÉDICO CIRUJANO	152	105	31	9	4	3
NUTRICIÓN	102	55	33	10	2	2
OPTOMETRÍA	48	31	11	6		
TERAPIA FÍSICA	52	27	21	2	2	
C. DEL DISEÑO Y DE LA CONSTRUCCION	581	345	146	56	18	16
ARQUITECTURA	106	64	27	10	1	4
DISEÑO DE INTERIORES	51	24	14	11	1	1
DISEÑO DE MODA EN INDUMENTARIA Y TEXTILES	99	60	29	5	3	2
DISEÑO GRÁFICO	101	66	24	6	3	2
DISEÑO INDUSTRIAL	90	58	14	10	4	4
INGENIERÍA CIVIL	106	58	28	13	4	3
URBANISMO	28	15	10	1	2	
C. ECONÓMICAS Y ADMINISTRATIVAS	860	501	243	77	22	17
ADMON. DE EMPRESAS	157	91	44	15	3	4
ADMON. DE PRODUCCIÓN Y SERVICIOS	37	19	13	3	1	1
ADMON. FINANCIERA	106	65	29	7	2	3
COMERCIO INTERNACIONAL	51	36	12	2		1
CONTADOR PÚBLICO	207	111	71	18	4	3
ECONOMÍA	57	31	18	6	2	
GESTIÓN TURÍSTICA	52	34	9	6	2	1
MERCADOTECNIA	109	63	27	10	7	2
RELACIONES INDUSTRIALES	84	51	20	10	1	2
C. SOCIALES Y HUMANIDADES	648	370	172	78	12	16
ASESORÍA PSICOPEDAGÓGICA	87	51	19	13	3	1
CIENCIAS POLÍTICAS Y ADMINISTRACIÓN PÚBLICA	38	19	10	6	2	1
COMUNICACIÓN E INFORMACIÓN	54	28	15	8		3
COMUNICACIÓN ORGANIZACIONAL	27	17	6	2	1	1
DERECHO	154	78	50	18	3	5
DOCENCIA DE FRANCÉS Y ESPAÑOL	23	15	3	4		1
DOCENCIA DEL IDIOMA INGLÉS	48	33	9	6		
FILOSOFÍA	21	13	3	5		
HISTORIA	24	12	10	1	1	
PSICOLOGÍA	106	66	28	7	2	3
SOCIOLOGÍA	14	10	2	2		
TRABAJO SOCIAL	52	28	17	6		1
C. DE LAS ARTES Y LA CULTURA	138	79	38	20	1	-
ARTES CINEMATOGRÁFICAS Y AUDOVISUALES	26	13	8	4	1	
ARTES ESCÉNICAS: ACTUACIÓN	26	17	4	5		
ESTUDIOS DEL ARTE Y GESTIÓN CULTURAL	24	13	7	4		
LETRAS HISPÁNICAS	35	20	12	3		
MÚSICA	27	16	7	4		
C. DE LA INGENIERÍA	373	218	115	22	11	7
ING. EN MANUFACTURA Y AUTOMATIZACIÓN INDUSTRIAL	43	23	15	4		1
INGENIERÍA AUTOMOTRIZ	96	48	38	4	6	
INGENIERÍA BIOMÉDICA	95	56	30	4	3	2
INGENIERÍA EN DISEÑO MECÁNICO	14	9	3	1		1
INGENIERÍA EN ENERGÍAS RENOVABLES	26	17	6	2		1
INGENIERÍA ROBÓTICA	99	65	23	7	2	2
C. EMPRESARIALES	224	131	52	21	13	7
ADMON. Y GESTIÓN FISCAL DE PYMES	46	29	12	3	1	1
AGRONEGOCIOS	33	20	5	4	3	1
COMERCIO ELECTRÓNICO	52	32	10	4	5	1
LOGÍSTICA EMPRESARIAL	93	50	25	10	4	4

8.9.11. Focos Ahorradores

CENTRO / CARRERA	TOTAL	FOCOS AHORRADORES				
		0	DE 1 A 6	DE 7 A 12	DE 13 A 20	21 O MÁS
TOTAL	4,314	262	1,338	1,827	674	213
C. AGROPECUARIAS	186	15	52	81	31	7
INGENIERO EN ALIMENTOS	31	1	9	11	7	3
INGENIERÍA EN AGRONOMÍA	51	4	18	21	7	1
MEDICINA VETERINARIA Y ZOOTECNIA	104	10	25	49	17	3
C. BÁSICAS	665	28	200	287	116	34
BIOLOGÍA	52	2	19	20	10	1
BIOTECNOLOGÍA	52	1	14	22	10	5
INFORMÁTICA Y TECNOLOGÍAS COMPUTACIONALES	52		15	28	7	2
INGENIERÍA BIOQUÍMICA	54	3	13	21	13	4
INGENIERÍA EN COMPUTACIÓN INTELIGENTE	51	3	16	24	8	
INGENIERÍA EN ELECTRÓNICA	46		11	26	5	4
INGENIERÍA EN SISTEMAS COMPUTACIONALES	161	6	47	71	29	8
INGENIERÍA INDUSTRIAL ESTADÍSTICA	48	2	18	13	11	4
MATEMÁTICAS APLICADAS	39	4	11	17	7	
QUÍMICO FARMACEUTICO BIOLOGO	110	7	36	45	16	6
C. DE LA SALUD	639	35	201	293	86	24
CULTURA FÍSICA Y DEPORTES	50	1	16	26	6	1
ENFERMERÍA	155	8	63	69	12	3
MÉDICO ESTOMATÓLOGO	80	1	22	45	5	7
MÉDICO CIRUJANO	152	9	37	71	30	5
NUTRICIÓN	102	8	32	42	16	4
OPTOMETRÍA	48	4	19	18	6	1
TERAPIA FÍSICA	52	4	12	22	11	3
C. DEL DISEÑO Y DE LA CONSTRUCCION	581	37	149	268	91	36
ARQUITECTURA	106	6	19	50	18	13
DISEÑO DE INTERIORES	51	4	19	19	7	2
DISEÑO DE MODA EN INDUMENTARIA Y TEXTILES	99	5	25	50	15	4
DISEÑO GRÁFICO	101	7	24	50	15	5
DISEÑO INDUSTRIAL	90	4	24	42	16	4
INGENIERÍA CIVIL	106	8	32	41	18	7
URBANISMO	28	3	6	16	2	1
C. ECONÓMICAS Y ADMINISTRATIVAS	860	56	287	342	128	47
ADMON. DE EMPRESAS	157	16	49	58	25	9
ADMON. DE PRODUCCIÓN Y SERVICIOS	37	2	14	13	6	2
ADMON. FINANCIERA	106	5	33	47	19	2
COMERCIO INTERNACIONAL	51	2	10	16	16	7
CONTADOR PÚBLICO	207	13	72	86	28	8
ECONOMÍA	57	1	19	19	9	9
GESTIÓN TURÍSTICA	52	2	18	22	5	5
MERCADOTECNIA	109	7	38	47	13	4
RELACIONES INDUSTRIALES	84	8	34	34	7	1
C. SOCIALES Y HUMANIDADES	648	52	211	264	101	20
ASESORÍA PSICOPEDAGÓGICA	87	11	22	41	11	2
CIENCIAS POLÍTICAS Y ADMINISTRACIÓN PÚBLICA	38	3	14	16	4	1
COMUNICACIÓN E INFORMACIÓN	54	5	15	18	11	5
COMUNICACIÓN ORGANIZACIONAL	27	1	7	16	2	1
DERECHO	154	12	51	62	26	3
DOCENCIA DE FRANCÉS Y ESPAÑOL	23	3	6	8	4	2
DOCENCIA DEL IDIOMA INGLÉS	48	4	16	20	8	
FILOSOFÍA	21	2	5	9	5	
HISTORIA	24	1	9	9	4	1
PSICOLOGÍA	106	5	38	37	22	4
SOCIOLOGÍA	14	2	3	8	1	
TRABAJO SOCIAL	52	3	25	20	3	1
C. DE LAS ARTES Y LA CULTURA	138	4	45	61	17	11
ARTES CINEMATOGRÁFICAS Y AUDOVISUALES	26	1	6	12	5	2
ARTES ESCÉNICAS: ACTUACIÓN	26		8	15	2	1
ESTUDIOS DEL ARTE Y GESTIÓN CULTURAL	24	1	8	8	5	2
LETRAS HISPÁNICAS	35		11	16	3	5
MÚSICA	27	2	12	10	2	1
C. DE LA INGENIERÍA	373	16	128	138	70	21
ING. EN MANUFACTURA Y AUTOMATIZACIÓN INDUSTRIAL	43	3	16	17	6	1
INGENIERÍA AUTOMOTRIZ	96	4	35	31	20	6
INGENIERÍA BIOMÉDICA	95	3	30	40	19	3
INGENIERÍA EN DISEÑO MECÁNICO	14	1	5	4	2	2
INGENIERÍA EN ENERGÍAS RENOVABLES	26	1	8	9	6	2
INGENIERÍA ROBÓTICA	99	4	34	37	17	7
C. EMPRESARIALES	224	19	65	93	34	13
ADMON. Y GESTIÓN FISCAL DE PYMES	46	2	11	23	7	3
AGRONEGOCIOS	33	2	7	16	5	3
COMERCIO ELECTRÓNICO	52	5	15	18	13	1
LOGÍSTICA EMPRESARIAL	93	10	32	36	9	6

8.9.12. Combustible Utilizado para Cocinar

CENTRO / CARRERA	TOTAL	TIPO DE COMBUSTIBLE					
		LEÑA	CARBÓN	GAS DE TANQUE	GAS NATURAL	ELECTRICIDAD	OTRO
TOTAL	**4,314**	**32**	**2**	**3,453**	**739**	**84**	**4**
C. EDUCACIÓN MEDIA	**-**	**-**	**-**	**-**	**-**	**-**	**-**
BACHILLERATO	-						
TOTAL LICENCIATURA	**4,314**	**32**	**2**	**3,453**	**739**	**84**	**4**
C. AGROPECUARIAS	**186**	**2**	**-**	**148**	**34**	**2**	**-**
INGENIERO EN ALIMENTOS	31			21	9	1	
INGENIERÍA EN AGRONOMÍA	51	1		42	7	1	
MEDICINA VETERINARIA Y ZOOTECNIA	104	1		85	18		
C. BÁSICAS	**665**	**6**	**-**	**538**	**107**	**14**	**-**
BIOLOGÍA	52			41	9	2	
BIOTECNOLOGÍA	52			43	8	1	
INFORMÁTICA Y TECNOLOGÍAS COMPUTACIONALES	52			40	10	2	
INGENIERÍA BIOQUÍMICA	54	1		42	10	1	
INGENIERÍA EN COMPUTACIÓN INTELIGENTE	51	1		42	8		
INGENIERÍA EN ELECTRÓNICA	46			33	10	3	
INGENIERÍA EN SISTEMAS COMPUTACIONALES	161	1		136	20	4	
INGENIERÍA INDUSTRIAL ESTADÍSTICA	48	1		34	12	1	
MATEMÁTICAS APLICADAS	39			33	6		
QUÍMICO FARMACEUTICO BIOLOGO	110	2		94	14		
C. DE LA SALUD	**639**	**2**	**-**	**523**	**102**	**12**	**-**
CULTURA FÍSICA Y DEPORTES	50			43	5	2	
ENFERMERÍA	155			138	17		
MÉDICO ESTOMATÓLOGO	80			60	18	2	
MÉDICO CIRUJANO	152	1		118	29	4	
NUTRICIÓN	102			83	16	3	
OPTOMETRÍA	48			40	8		
TERAPIA FÍSICA	52	1		41	9	1	
C. DEL DISEÑO Y DE LA CONSTRUCCIÓN	**581**	**2**	**1**	**458**	**107**	**10**	**3**
ARQUITECTURA	106	1	1	80	21	1	2
DISEÑO DE INTERIORES	51			40	9	2	
DISEÑO DE MODA EN INDUMENTARIA Y TEXTILES	99	1		76	19	3	
DISEÑO GRÁFICO	101			82	18		1
DISEÑO INDUSTRIAL	90			77	13		
INGENIERÍA CIVIL	106			79	23	4	
URBANISMO	28			24	4		
C. ECONÓMICAS Y ADMINISTRATIVAS	**860**	**7**	**-**	**700**	**141**	**12**	**-**
ADMON. DE EMPRESAS	157	1		129	26	1	
ADMON. DE PRODUCCIÓN Y SERVICIOS	37	1		30	6		
ADMON. FINANCIERA	106			84	21	1	
COMERCIO INTERNACIONAL	51			36	14	1	
CONTADOR PÚBLICO	207	4		172	27	4	
ECONOMÍA	57			43	14		
GESTIÓN TURÍSTICA	52			41	9	2	
MERCADOTECNIA	109	1		87	20	1	
RELACIONES INDUSTRIALES	84			78	4	2	
C. SOCIALES Y HUMANIDADES	**648**	**7**	**1**	**515**	**108**	**17**	**-**
ASESORÍA PSICOPEDAGÓGICA	87	2		74	10	1	
CIENCIAS POLÍTICAS Y ADMINISTRACIÓN PÚBLICA	38			32	5	1	
COMUNICACIÓN E INFORMACIÓN	54		1	38	14	1	
COMUNICACIÓN ORGANIZACIONAL	27			23	4		
DERECHO	154			114	34	6	
DOCENCIA DE FRANCÉS Y ESPAÑOL	23	1		20	2		
DOCENCIA DEL IDIOMA INGLÉS	48			45	2	1	
FILOSOFÍA	21			14	6	1	
HISTORIA	24			18	3	3	
PSICOLOGÍA	106	3		81	21	1	
SOCIOLOGÍA	14			11	3		
TRABAJO SOCIAL	52	1		45	4	2	
C. DE LAS ARTES Y LA CULTURA	**138**	**1**	**-**	**118**	**18**	**1**	**-**
ARTES CINEMATOGRÁFICAS Y AUDOVISUALES	26	1		20	5		
ARTES ESCÉNICAS: ACTUACIÓN	26			25		1	
ESTUDIOS DEL ARTE Y GESTIÓN CULTURAL	24			19	5		
LETRAS HISPÁNICAS	35			30	5		
MÚSICA	27			24	3		
C. DE LA INGENIERÍA	**373**	**1**	**-**	**290**	**71**	**10**	**1**
ING. EN MANUFACTURA Y AUTOMATIZACIÓN INDUSTRIAL	43			41	2		
INGENIERÍA AUTOMOTRIZ	96			72	20	4	
INGENIERÍA BIOMÉDICA	95			70	20	4	1
INGENIERÍA EN DISEÑO MECÁNICO	14			12	2		
INGENIERÍA EN ENERGÍAS RENOVABLES	26			20	5	1	
INGENIERÍA ROBÓTICA	99	1		75	22	1	
C. EMPRESARIALES	**224**	**4**	**-**	**163**	**51**	**6**	**-**
ADMON. Y GESTIÓN FISCAL DE PYMES	46	1		34	11		
AGRONEGOCIOS	33			21	10	2	
COMERCIO ELECTRÓNICO	52	2		32	15	3	
LOGÍSTICA EMPRESARIAL	93	1		76	15	1	

8.9.13. Renta o Hipoteca mensual

CENTRO / CARRERA	TOTAL	RENTA O HIPOTECA MENSUAL						
		MENOS DE $1,000	HASTA $2,500	HASTA $4,500	HASTA $7,500	HASTA $9,000	MÁS DE $9,000	NO APLICA
TOTAL	4,314	127	548	438	207	70	96	2,828
C. AGROPECUARIAS	186	3	15	14	12	3	6	133
INGENIERO EN ALIMENTOS	31		2	1	3	1	2	22
INGENIERÍA EN AGRONOMÍA	51	1	3	4	4		1	38
MEDICINA VETERINARIA Y ZOOTECNIA	104	2	10	9	5	2	3	73
C. BÁSICAS	665	23	92	70	27	9	16	428
BIOLOGÍA	52	1	11	8	2			30
BIOTECNOLOGÍA	52		8	5	3	1	1	34
INFORMÁTICA Y TECNOLOGÍAS COMPUTACIONALES	52	1	6	7	2	1		35
INGENIERÍA BIOQUÍMICA	54	2	4	2	3	3	1	39
INGENIERÍA EN COMPUTACIÓN INTELIGENTE	51	1	6	10	2	1		31
INGENIERÍA EN ELECTRÓNICA	46	2	7	5	4		1	27
INGENIERÍA EN SISTEMAS COMPUTACIONALES	161	6	25	17	7	1	6	99
INGENIERÍA INDUSTRIAL ESTADÍSTICA	48	3	5			1	4	35
MATEMÁTICAS APLICADAS	39	2	6	4			2	25
QUÍMICO FARMACEUTICO BIOLOGO	110	5	14	12	4	1	1	73
C. DE LA SALUD	639	21	84	53	29	9	13	430
CULTURA FÍSICA Y DEPORTES	50	2	7	5	2			34
ENFERMERÍA	155	10	21	11	3			110
MÉDICO ESTOMATÓLOGO	80	3	10	6	4	1	2	54
MÉDICO CIRUJANO	152	1	16	19	7	3	7	99
NUTRICIÓN	102	2	13	7	7	1	2	70
OPTOMETRÍA	48	1	11	1	4	2	1	28
TERAPIA FÍSICA	52	2	6	4	2	2	1	35
C. DEL DISEÑO Y DE LA CONSTRUCCION	581	19	68	60	22	16	19	377
ARQUITECTURA	106	4	9	10	3	2	5	73
DISEÑO DE INTERIORES	51	1	5	9	1	3		32
DISEÑO DE MODA EN INDUMENTARIA Y TEXTILES	99	5	13	12	3	3	2	61
DISEÑO GRÁFICO	101	3	8	11	6	4	4	65
DISEÑO INDUSTRIAL	90	1	14	8	3	4	5	55
INGENIERÍA CIVIL	106	5	16	7	5		3	70
URBANISMO	28		3	3	1			21
C. ECONÓMICAS Y ADMINISTRATIVAS	860	27	112	92	50	15	16	548
ADMON. DE EMPRESAS	157	5	19	19	8	3	1	102
ADMON. DE PRODUCCIÓN Y SERVICIOS	37		6	1	1			29
ADMON. FINANCIERA	106	1	12	14	8	3	4	64
COMERCIO INTERNACIONAL	51	1	3	4	3	2	4	34
CONTADOR PÚBLICO	207	12	23	18	11		4	139
ECONOMÍA	57	1	8	10	3	3	1	31
GESTIÓN TURÍSTICA	52	1	6	9	4		1	31
MERCADOTECNIA	109	3	16	8	11	3		68
RELACIONES INDUSTRIALES	84	3	19	9	1	1	1	50
C. SOCIALES Y HUMANIDADES	648	19	83	59	32	9	13	433
ASESORÍA PSICOPEDAGÓGICA	87	7	12	6	4		2	56
CIENCIAS POLÍTICAS Y ADMINISTRACIÓN PÚBLICA	38	1	4	2	2			29
COMUNICACIÓN E INFORMACIÓN	54	2	12	1	2	1	1	35
COMUNICACIÓN ORGANIZACIONAL	27	1	5	3	1		2	15
DERECHO	154	4	17	16	13		6	98
DOCENCIA DE FRANCÉS Y ESPAÑOL	23		2	2				19
DOCENCIA DEL IDIOMA INGLÉS	48		5	3	3	1		36
FILOSOFÍA	21		1	3	2	1		14
HISTORIA	24		4	1	2	2		15
PSICOLOGÍA	106	2	12	16	3	2	1	70
SOCIOLOGÍA	14	2	1			1		10
TRABAJO SOCIAL	52		8	6		1	1	36
C. DE LAS ARTES Y LA CULTURA	138	1	16	15	7	3	2	94
ARTES CINEMATOGRÁFICAS Y AUDOVISUALES	26		2	4	1	1	1	17
ARTES ESCÉNICAS: ACTUACIÓN	26		3	3	2	1		17
ESTUDIOS DEL ARTE Y GESTIÓN CULTURAL	24	1	2	1	1	1	1	17
LETRAS HISPÁNICAS	35		7	4	2			22
MÚSICA	27		2	3	1			21
C. DE LA INGENIERÍA	373	9	49	42	22	5	8	238
ING. EN MANUFACTURA Y AUTOMATIZACIÓN INDUSTRIAL	43		6	4	2	1	1	29
INGENIERÍA AUTOMOTRIZ	96	2	15	7	5	1	1	65
INGENIERÍA BIOMÉDICA	95	1	10	13	7	2	5	57
INGENIERÍA EN DISEÑO MECÁNICO	14	1	2	2	1		1	7
INGENIERÍA EN ENERGÍAS RENOVABLES	26	1	2	2	3			18
INGENIERÍA ROBÓTICA	99	4	14	14	4	1		62
C. EMPRESARIALES	224	5	29	33	6	1	3	147
ADMON. Y GESTIÓN FISCAL DE PYMES	46	1	8	6	3	1	1	26
AGRONEGOCIOS	33	1	4	4	1			23
COMERCIO ELECTRÓNICO	52	2	8	7	1			34
LOGÍSTICA EMPRESARIAL	93	1	9	16	1		2	64

8.9.14. Electrodomésticos en la Vivienda, Parte Uno

CENTRO / CARRERA	ELECTRODOMÉSTICOS EN LA VIVIENDA								
	T.V. ANÁLOGA	T.V. DIGITAL	DVD/BLUREY	LICUADORA	TOSTADOR	MICROONDAS	REFIGE RADOR	ESTUFA	LAVADORA
TOTAL	802	3,945	1,603	4,251	1,381	3,406	####	4,293	4,131
C. AGROPECUARIAS	32	171	70	184	54	161	184	184	181
INGENIERO EN ALIMENTOS	8	28	11	31	10	27	30	30	29
INGENIERIA EN AGRONOMIA	8	46	18	49	12	44	51	50	51
MEDICINA VETERINARIA Y ZOOTECNIA	16	97	41	104	32	90	103	104	101
C. BÁSICAS	123	609	220	657	199	508	661	663	638
BIOLOGÍA	8	45	18	50	16	42	51	52	47
BIOTECNOLOGÍA	12	49	17	52	12	37	52	52	51
INFORMÁTICA Y TECNOLOGÍAS COMPUTACIONALES	8	50	13	52	14	44	52	51	49
INGENIERÍA BIOQUÍMICA	14	45	20	53	12	41	54	54	51
INGENIERÍA EN COMPUTACIÓN INTELIGENTE	11	48	14	51	14	40	50	50	49
INGENIERÍA EN ELECTRÓNICA	7	43	20	46	20	34	46	46	45
INGENIERIA EN SISTEMAS COMPUTACIONALES	28	150	55	158	49	126	160	161	161
INGENIERÍA INDUSTRIAL ESTADÍSTICA	7	45	14	48	20	39	48	48	46
MATEMÁTICAS APLICADAS	7	34	13	38	9	27	38	39	34
QUÍMICO FARMACEUTICO BIOLOGO	21	100	36	109	33	78	110	110	105
C. DE LA SALUD	121	573	229	630	168	506	636	635	620
CULTURA FÍSICA Y DEPORTES	13	42	21	49	13	39	49	49	49
ENFERMERÍA	37	139	52	152	31	115	155	153	153
MÉDICO ESTOMATÓLOGO	14	71	26	80	23	66	80	80	75
MÉDICO CIRUJANO	23	137	58	150	38	124	152	151	147
NUTRICION	18	95	33	100	27	79	101	102	101
OPTOMETRÍA	11	40	16	48	19	36	47	48	45
TERAPIA FÍSICA	5	49	23	51	17	47	52	52	50
C. DEL DISEÑO Y DE LA CONSTRUCCION	112	542	208	576	200	467	578	577	553
ARQUITECTURA	15	103	42	105	50	90	106	106	103
DISEÑO DE INTERIORES	9	47	10	51	12	38	51	50	50
DISEÑO DE MODA EN INDUMENTARIA Y TEXTILES	24	89	37	98	24	75	98	97	90
DISEÑO GRÁFICO	16	93	42	100	31	84	101	100	98
DISEÑO INDUSTRIAL	14	84	31	88	39	76	90	90	83
INGENIERIA CIVIL	27	99	40	106	37	83	105	106	102
URBANISMO	7	27	6	28	7	21	27	28	27
C. ECONÓMICAS Y ADMINISTRATIVAS	167	777	332	844	294	670	857	857	820
ADMON. DE EMPRESAS	29	139	63	154	55	126	157	157	152
ADMON. DE PRODUCCIÓN Y SERVICIOS	7	35	18	36	15	30	37	37	35
ADMON. FINANCIERA	20	96	44	104	45	84	106	105	102
COMERCIO INTERNACIONAL	7	45	16	49	21	43	51	51	49
CONTADOR PÚBLICO	48	186	69	204	59	155	205	205	197
ECONOMÍA	9	53	18	57	18	43	57	57	53
GESTION TURISTICA	6	48	23	51	13	38	51	52	48
MERCADOTECNIA	20	100	48	108	47	87	109	109	103
RELACIONES INDUSTRIALES	21	75	33	81	21	64	84	84	81
C. SOCIALES Y HUMANIDADES	114	588	257	637	200	508	644	644	617
ASESORÍA PSICOPEDAGÓGICA	12	80	42	87	25	68	86	87	85
CIENCIAS POLÍTICAS Y ADMINISTRACIÓN PÚBLICA	7	36	11	38	11	30	38	38	36
COMUNICACIÓN E INFORMACIÓN	9	50	20	51	18	39	53	54	52
COMUNICACIÓN ORGANIZACIONAL	2	26	9	26	9	19	27	26	27
DERECHO	27	137	64	152	51	129	153	153	147
DOCENCIA DE FRANCES Y ESPANOL COMO LENGUAS EXTRANJE	4	19	12	22	8	16	23	23	18
DOCENCIA DEL IDIOMA INGLÉS	11	42	20	47	13	34	47	48	44
FILOSOFÍA	5	19	5	20	5	17	21	21	19
HISTORIA	8	21	8	23	3	16	24	24	21
PSICOLOGÍA	15	101	42	106	41	90	106	106	104
SOCIOLOGÍA	7	11	7	14	5	9	14	14	13
TRABAJO SOCIAL	7	46	17	51	11	41	52	50	51
C. DE LAS ARTES Y LA CULTURA	20	129	57	136	51	101	138	138	129
ARTES CINEMATOGRÁFICAS Y AUDOVISUALES	1	25	12	25	9	22	26	26	25
ARTES ESCENICAS: ACTUACION	5	23	12	26	12	17	26	26	24
ESTUDIOS DEL ARTE Y GESTIÓN CULTURAL	6	24	11	24	9	21	24	24	23
LETRAS HISPÁNICAS	3	34	11	35	14	23	35	35	33
MÚSICA	5	23	11	26	7	18	27	27	24
C. DE LA INGENIERÍA	74	346	154	368	129	298	373	372	357
ING. EN MANUFACTURA Y AUTOMATIZACIÓN INDUSTRIAL	7	42	19	43	13	33	43	43	43
INGENIERÍA AUTOMOTRIZ	23	87	48	96	38	79	96	95	92
INGENIERIA BIOMEDICA	14	89	36	93	34	78	95	95	90
INGENIERÍA EN DISEÑO MECÁNICO	3	13	5	13	6	9	14	14	13
INGENIERIA EN ENERGIAS RENOVABLES	6	23	13	25	9	21	26	26	26
INGENIERÍA ROBÓTICA	21	92	33	98	29	78	99	99	93
C. EMPRESARIALES	39	210	76	219	86	187	224	223	216
ADMON. Y GESTIÓN FISCAL DE PYMES	5	44	11	45	16	42	46	46	45
AGRONEGOCIOS	7	31	14	32	15	29	33	33	29
COMERCIO ELECTRÓNICO	8	48	15	51	27	43	52	51	51
LOGÍSTICA EMPRESARIAL	19	87	36	91	28	73	93	93	91

8.9.15. Electrodomésticos en la Vivienda, Parte 2

CENTRO / CARRERA	PLANCHA	MÁQUINA DE COSER	VENTILADOR	ASPIRADORA	COMPUTADORA	IMPRESORA	VIDEOJUEGOS
TOTAL	3,893	1,012	2,937	1,192	3,911	2,182	1,905
C. AGROPECUARIAS	171	56	133	41	169	93	77
INGENIERO EN ALIMENTOS	28	8	21	8	27	17	10
INGENIERÍA EN AGRONOMÍA	46	18	38	7	45	23	24
MEDICINA VETERINARIA Y ZOOTECNIA	97	30	74	26	97	53	43
C. BÁSICAS	604	137	445	166	625	360	328
BIOLOGÍA	43	10	32	11	48	24	23
BIOTECNOLOGÍA	46	9	36	16	49	31	22
INFORMÁTICA Y TECNOLOGÍAS COMPUTACIONALES	47	12	33	9	48	28	31
INGENIERIA BIOQUIMICA	50	16	33	10	52	28	23
INGENIERÍA EN COMPUTACIÓN INTELIGENTE	46	8	32	9	49	29	27
INGENIERÍA EN ELECTRÓNICA	41	9	34	18	44	33	28
INGENIERÍA EN SISTEMAS COMPUTACIONALES	151	28	118	44	148	85	85
INGENIERÍA INDUSTRIAL ESTADÍSTICA	45	8	37	17	44	26	23
MATEMATICAS APLICADAS	34	10	20	8	36	17	14
QUÍMICO FARMACEUTICO BIOLOGO	101	27	70	24	107	59	52
C. DE LA SALUD	583	138	429	161	581	307	249
CULTURA FÍSICA Y DEPORTES	47	12	39	13	47	24	18
ENFERMERÍA	146	24	97	31	138	56	48
MEDICO ESTOMATOLOGO	72	14	51	23	75	41	30
MÉDICO CIRUJANO	141	41	108	45	138	89	73
NUTRICIÓN	90	24	68	26	89	46	42
OPTOMETRÍA	41	10	34	5	44	23	12
TERAPIA FÍSICA	46	13	32	18	50	28	26
C. DEL DISEÑO Y DE LA CONSTRUCCION	525	181	399	190	536	326	265
ARQUITECTURA	96	26	82	40	97	73	60
DISEÑO DE INTERIORES	45	16	31	17	48	22	16
DISEÑO DE MODA EN INDUMENTARIA Y TEXTILES	91	55	67	29	96	59	34
DISEÑO GRÁFICO	91	28	68	37	90	63	50
DISEÑO INDUSTRIAL	84	23	61	28	79	48	38
INGENIERÍA CIVIL	94	28	71	34	100	51	57
URBANISMO	24	5	19	5	26	10	10
C. ECONÓMICAS Y ADMINISTRATIVAS	763	172	586	229	761	418	375
ADMON. DE EMPRESAS	140	32	113	40	138	82	79
ADMON. DE PRODUCCIÓN Y SERVICIOS	31	6	25	10	33	15	19
ADMON. FINANCIERA	96	24	76	29	101	58	56
COMERCIO INTERNACIONAL	45	8	36	21	47	24	26
CONTADOR PUBLICO	185	38	137	46	182	89	80
ECONOMÍA	50	14	33	19	49	31	29
GESTIÓN TURÍSTICA	46	9	31	20	44	24	19
MERCADOTECNIA	96	28	85	28	98	64	50
RELACIONES INDUSTRIALES	74	13	50	16	69	31	17
C. SOCIALES Y HUMANIDADES	590	146	435	171	573	306	258
ASESORÍA PSICOPEDAGÓGICA	83	13	54	24	73	32	24
CIENCIAS POLÍTICAS Y ADMINISTRACIÓN PÚBLICA	33	8	29	13	34	17	18
COMUNICACIÓN E INFORMACIÓN	44	13	35	11	49	28	29
COMUNICACIÓN ORGANIZACIONAL	24	5	18	8	24	14	11
DERECHO	141	33	107	40	139	79	68
DOCENCIA DE FRANCÉS Y ESPAÑOL COMO LENGUAS EXTRANJE	20	3	17	8	19	13	9
DOCENCIA DEL IDIOMA INGLÉS	43	11	34	9	42	20	17
FILOSOFÍA	17	6	15	6	18	9	9
HISTORIA	20	6	19	10	24	11	13
PSICOLOGIA	101	29	62	30	100	64	48
SOCIOLOGÍA	13	3	10	1	12	4	4
TRABAJO SOCIAL	51	16	35	11	39	15	8
C. DE LAS ARTES Y LA CULTURA	120	37	101	40	127	74	61
ARTES CINEMATOGRÁFICAS Y AUDOVISUALES	24	7	17	8	24	17	10
ARTES ESCENICAS: ACTUACION	22	9	20	6	24	15	12
ESTUDIOS DEL ARTE Y GESTIÓN CULTURAL	19	5	19	8	23	9	15
LETRAS HISPÁNICAS	32	6	27	10	33	19	14
MÚSICA	23	10	18	8	23	14	10
C. DE LA INGENIERÍA	335	95	251	123	338	195	198
ING. EN MANUFACTURA Y AUTOMATIZACIÓN INDUSTRIAL	41	10	32	15	36	22	26
INGENIERÍA AUTOMOTRIZ	88	31	68	28	88	53	58
INGENIERÍA BIOMÉDICA	84	21	62	31	89	56	44
INGENIERÍA EN DISEÑO MECÁNICO	13	3	13	3	11	4	7
INGENIERÍA EN ENERGÍAS RENOVABLES	23	10	17	9	24	10	15
INGENIERÍA ROBÓTICA	86	20	59	37	90	50	48
C. EMPRESARIALES	202	50	158	71	201	103	94
ADMON. Y GESTIÓN FISCAL DE PYMES	42	12	37	16	44	25	19
AGRONEGOCIOS	28	10	20	12	29	14	14
COMERCIO ELECTRÓNICO	50	14	37	19	48	30	24
LOGÍSTICA EMPRESARIAL	82	14	64	24	80	34	37

8.10. MEDIOS DE TRANSPORTE CON LOS QUE CUENTA LA FAMILIA

CENTRO / CARRERA	MEDIOS DE TRANSPORTE FAMILIAR					
	AUTOMÓVIL	CAMIONETA	PICK UP	MOTOCICLETA	BICICLETA	OTRO
TOTAL	**3,132**	**1,159**	**672**	**482**	**2,080**	**83**
C. EDUCACIÓN MEDIA	**-**	**-**	**-**	**-**	**-**	**-**
BACHILLERATO						
TOTAL LICENCIATURA	**3,132**	**1,159**	**672**	**482**	**2,080**	**83**
C. AGROPECUARIAS	**135**	**59**	**45**	**35**	**97**	**5**
INGENIERO EN ALIMENTOS	21	10	6	5	13	1
INGENIERÍA EN AGRONOMÍA	35	16	15	13	31	2
MEDICINA VETERINARIA Y ZOOTECNIA	79	33	24	17	53	2
C. BÁSICAS	**478**	**167**	**90**	**62**	**318**	**16**
BIOLOGÍA	37	9	5	6	22	
BIOTECNOLOGÍA	40	14	7	5	21	
INFORMÁTICA Y TECNOLOGÍAS COMPUTACIONALES	43	13	3	3	23	
INGENIERÍA BIOQUÍMICA	38	14	11	5	19	1
INGENIERÍA EN COMPUTACIÓN INTELIGENTE	38	9	2	2	26	
INGENIERÍA EN ELECTRÓNICA	33	12	10	5	25	2
INGENIERÍA EN SISTEMAS COMPUTACIONALES	114	37	16	17	79	4
INGENIERÍA INDUSTRIAL ESTADÍSTICA	30	24	14	6	28	3
MATEMÁTICAS APLICADAS	25	9	3		22	2
QUÍMICO FARMACEUTICO BIOLOGO	80	26	19	13	53	4
C. DE LA SALUD	**467**	**170**	**94**	**87**	**318**	**8**
CULTURA FÍSICA Y DEPORTES	41	13	7	4	27	2
ENFERMERÍA	97	37	20	28	88	3
MÉDICO ESTOMATOLOGO	67	19	13	9	39	1
MÉDICO CIRUJANO	111	56	22	14	62	
NUTRICIÓN	76	23	15	14	54	2
OPTOMETRÍA	32	12	12	10	24	
TERAPIA FÍSICA	43	10	5	8	24	
C. DEL DISEÑO Y DE LA CONSTRUCCIÓN	**422**	**179**	**111**	**66**	**288**	**12**
ARQUITECTURA	84	42	26	9	60	3
DISEÑO DE INTERIORES	35	11	10	6	23	1
DISEÑO DE MODA EN INDUMENTARIA Y TEXTILES	67	28	11	12	44	2
DISEÑO GRÁFICO	77	26	16	6	47	2
DISEÑO INDUSTRIAL	66	30	16	13	38	3
INGENIERÍA CIVIL	73	34	29	15	60	
URBANISMO	20	8	3	5	16	1
C. ECONÓMICAS Y ADMINISTRATIVAS	**617**	**229**	**143**	**101**	**396**	**17**
ADMON. DE EMPRESAS	114	42	27	17	76	5
ADMON. DE PRODUCCIÓN Y SERVICIOS	30	9	6	3	16	
ADMON. FINANCIERA	83	29	25	13	64	1
COMERCIO INTERNACIONAL	44	16	5	3	17	
CONTADOR PÚBLICO	128	57	36	33	103	4
ECONOMÍA	42	16	9	6	24	1
GESTIÓN TURÍSTICA	40	7	4	6	18	1
MERCADOTECNIA	80	42	22	14	46	1
RELACIONES INDUSTRIALES	56	11	9	6	32	4
C. SOCIALES Y HUMANIDADES	**466**	**146**	**76**	**57**	**288**	**10**
ASESORÍA PSICOPEDAGÓGICA	58	28	8	8	41	1
CIENCIAS POLÍTICAS Y ADMINISTRACIÓN PÚBLICA	30	6	4	2	17	
COMUNICACIÓN E INFORMACIÓN	44	11	6	4	23	1
COMUNICACIÓN ORGANIZACIONAL	17	5	2	2	10	1
DERECHO	108	37	22	10	69	2
DOCENCIA DE FRANCÉS Y ESPAÑOL COMO LENGUAS EXTRANJE	17	7	1	1	12	1
DOCENCIA DEL IDIOMA INGLÉS	33	11	5	3	25	
FILOSOFÍA	16	2	2	5	9	
HISTORIA	19	6	6	3	10	2
PSICOLOGÍA	84	24	14	7	46	
SOCIOLOGÍA	9	3	1	5	8	
TRABAJO SOCIAL	31	6	5	7	18	2
C. DE LAS ARTES Y LA CULTURA	**99**	**37**	**8**	**5**	**66**	**3**
ARTES CINEMATOGRÁFICAS Y AUDOVISUALES	19	8	1		12	
ARTES ESCÉNICAS: ACTUACIÓN	19	13	3	1	12	
ESTUDIOS DEL ARTE Y GESTIÓN CULTURAL	19	6	2	1	14	2
LETRAS HISPÁNICAS	25	4	1	2	14	1
MÚSICA	17	6	1	1	14	
C. DE LA INGENIERÍA	**281**	**112**	**69**	**43**	**199**	**7**
ING. EN MANUFACTURA Y AUTOMATIZACIÓN INDUSTRIAL	28	12	11	7	33	
INGENIERÍA AUTOMOTRIZ	76	32	20	17	52	2
INGENIERÍA BIOMÉDICA	78	29	13	7	47	1
INGENIERÍA EN DISEÑO MECÁNICO	9	5	3	2	11	1
INGENIERÍA EN ENERGÍAS RENOVABLES	21	11	5	6	8	
INGENIERÍA ROBÓTICA	69	23	17	4	48	3
C. EMPRESARIALES	**167**	**60**	**36**	**26**	**110**	**5**
ADMON. Y GESTIÓN FISCAL DE PYMES	33	10	4	2	16	1
AGRONEGOCIOS	25	12	12	6	16	1
COMERCIO ELECTRÓNICO	43	12	5	9	30	2
LOGÍSTICA EMPRESARIAL	66	26	15	9	48	1

8.11. MEDIO DE TRANSPORTE QUE UTILIZA EL ALUMNO PARA ASISTIR A CLASES

CENTRO / CARRERA	TOTAL	MEDIO DE TRANSPORTE					
		AUTOMÓVIL PROPIO	AUTOMOVÍL FAMILIAR	TRANSPORTE PÚBLICO	MOTOCICLETA	BICICLETA	CAMINANDO
TOTAL	**4,314**	**347**	**1,129**	**2,409**	**48**	**96**	**285**
C. AGROPECUARIAS	**186**	**19**	**48**	**102**	**5**	**5**	**7**
INGENIERO EN ALIMENTOS	31	1	10	17	1	1	1
INGENIERÍA EN AGRONOMÍA	51	5	8	28	3	2	5
MEDICINA VETERINARIA Y ZOOTECNIA	104	13	30	57	1	2	1
C. BÁSICAS	**665**	**47**	**161**	**378**	**4**	**21**	**54**
BIOLOGÍA	52		10	32		3	7
BIOTECNOLOGÍA	52	2	15	29		3	3
INFORMÁTICA Y TECNOLOGÍAS COMPUTACIONALES	52	6	11	30		2	3
INGENIERÍA BIOQUÍMICA	54	4	18	25	2		5
INGENIERÍA EN COMPUTACIÓN INTELIGENTE	51	6	14	30			1
INGENIERÍA EN ELECTRÓNICA	46	4	9	29		2	2
INGENIERÍA EN SISTEMAS COMPUTACIONALES	161	12	37	90	1	8	13
INGENIERÍA INDUSTRIAL ESTADÍSTICA	48	5	11	23		1	8
MATEMÁTICAS APLICADAS	39	3	4	28		1	3
QUÍMICO FARMACEUTICO BIOLOGO	110	5	32	62	1	1	9
C. DE LA SALUD	**639**	**60**	**149**	**365**	**7**	**16**	**42**
CULTURA FÍSICA Y DEPORTES	50	4	7	32	2	2	3
ENFERMERÍA	155	10	12	116	3	2	12
MÉDICO ESTOMATÓLOGO	80	7	26	40		1	6
MÉDICO CIRUJANO	152	11	55	79		2	5
NUTRICIÓN	102	11	29	49	1	4	8
OPTOMETRÍA	48	9	9	22	1	1	6
TERAPIA FÍSICA	52	8	11	27		4	2
C. DEL DISEÑO Y DE LA CONSTRUCCION	**581**	**59**	**165**	**297**	**6**	**14**	**40**
ARQUITECTURA	106	10	34	57		1	4
DISEÑO DE INTERIORES	51	2	15	26		2	6
DISEÑO DE MODA EN INDUMENTARIA Y TEXTILES	99	9	28	54		2	6
DISEÑO GRÁFICO	101	8	34	52		2	5
DISEÑO INDUSTRIAL	90	14	29	37	2	3	5
INGENIERÍA CIVIL	106	14	22	51	3	4	12
URBANISMO	28	2	3	20	1		2
C. ECONÓMICAS Y ADMINISTRATIVAS	**860**	**57**	**237**	**491**	**9**	**10**	**56**
ADMON. DE EMPRESAS	157	7	50	84	3	3	10
ADMON. DE PRODUCCIÓN Y SERVICIOS	37		11	22	1		3
ADMON. FINANCIERA	106	10	33	50	3	2	8
COMERCIO INTERNACIONAL	51	2	27	18			4
CONTADOR PÚBLICO	207	11	42	138	1	2	13
ECONOMÍA	57	7	13	35			2
GESTIÓN TURÍSTICA	52	6	15	26		1	4
MERCADOTECNIA	109	11	30	56	1		11
RELACIONES INDUSTRIALES	84	3	16	62		2	1
C. SOCIALES Y HUMANIDADES	**648**	**43**	**183**	**363**	**5**	**10**	**44**
ASESORÍA PSICOPEDAGÓGICA	87	7	21	52			7
CIENCIAS POLÍTICAS Y ADMINISTRACIÓN PÚBLICA	38	4	5	27			2
COMUNICACIÓN E INFORMACIÓN	54	1	20	27	1	1	4
COMUNICACIÓN ORGANIZACIONAL	27		8	16		1	2
DERECHO	154	13	46	84	2	2	7
DOCENCIA DE FRANCÉS Y ESPAÑOL COMO LENGUAS EXTRANJE	23		8	12			3
DOCENCIA DEL IDIOMA INGLÉS	48	3	9	30		1	5
FILOSOFÍA	21	1	6	10	1	2	1
HISTORIA	24	5	5	12			2
PSICOLOGÍA	106	7	42	46		2	9
SOCIOLOGÍA	14		6	6	1	1	
TRABAJO SOCIAL	52	2	7	41			2
C. DE LAS ARTES Y LA CULTURA	**138**	**7**	**43**	**73**	**2**	**5**	**8**
ARTES CINEMATOGRÁFICAS Y AUDOVISUALES	26	2	9	13		1	1
ARTES ESCÉNICAS: ACTUACIÓN	26	2	9	12	1	1	1
ESTUDIOS DEL ARTE Y GESTIÓN CULTURAL	24	2	7	12		1	2
LETRAS HISPÁNICAS	35	1	14	19			1
MÚSICA	27		4	17	1	2	3
C. DE LA INGENIERÍA	**373**	**34**	**85**	**207**	**7**	**11**	**29**
ING. EN MANUFACTURA Y AUTOMATIZACIÓN INDUSTRIAL	43	5	5	25		3	5
INGENIERÍA AUTOMOTRIZ	96	12	21	50	3	2	8
INGENIERÍA BIOMÉDICA	95	6	27	48	3	2	9
INGENIERÍA EN DISEÑO MECÁNICO	14	1	5	8			
INGENIERÍA EN ENERGÍAS RENOVABLES	26	1	7	13	1	1	3
INGENIERÍA ROBÓTICA	99	9	20	63		3	4
C. EMPRESARIALES	**224**	**21**	**58**	**133**	**3**	**4**	**5**
ADMON. Y GESTIÓN FISCAL DE PYMES	46	5	7	32			2
AGRONEGOCIOS	33	4	9	18	1		1
COMERCIO ELECTRÓNICO	52	5	13	29	2	3	
LOGÍSTICA EMPRESARIAL	93	7	29	54		1	2

8.12. AFICIONES

8.12.1. Primer Lugar

CENTRO / CARRERA	TOTAL	AFICIÓN DEL ALUMNO EN PRIMER LUGAR							
		MÚSICA	DEPORTES	LECTURA	INTERNET	VIDEOJUEGOS	CINE	OTRA	T.V.
TOTAL	4,314	1,578	972	599	503	309	187	139	27
C. AGROPECUARIAS	186	71	44	21	21	7	12	8	2
INGENIERO EN ALIMENTOS	31	9	7	4	5	1	2	2	1
INGENIERÍA EN AGRONOMÍA	51	18	13	3	6	4	3	4	
MEDICINA VETERINARIA Y ZOOTECNIA	104	44	24	14	10	2	7	2	1
C. BÁSICAS	665	219	115	89	84	112	19	21	6
BIOLOGÍA	52	23	6	8	4	9		1	1
BIOTECNOLOGÍA	52	22	9	12	2	2	2	3	
INFORMÁTICA Y TECNOLOGÍAS COMPUTACIONALES	52	10	7	7	9	14	1	3	1
INGENIERÍA BIOQUÍMICA	54	17	8	12	4	3	3	6	1
INGENIERÍA EN COMPUTACIÓN INTELIGENTE	51	13	8	5	6	15	2	2	
INGENIERÍA EN ELECTRÓNICA	46	16	12	5	3	9		1	
INGENIERÍA EN SISTEMAS COMPUTACIONALES	161	47	29	12	27	43	3		
INGENIERÍA INDUSTRIAL ESTADÍSTICA	48	17	11	4	8	3	3	1	1
MATEMÁTICAS APLICADAS	39	12	10	3	5	6	1	2	
QUÍMICO FARMACEUTICO BIOLOGO	110	42	15	21	16	8	4	2	2
C. DE LA SALUD	639	220	191	123	53	15	18	16	3
CULTURA FÍSICA Y DEPORTES	50	14	35				1		
ENFERMERÍA	155	68	29	30	20	3	2	2	1
MÉDICO ESTOMATÓLOGO	80	26	22	19	9		4		
MÉDICO CIRUJANO	152	39	28	56	11	7	5	6	
NUTRICIÓN	102	35	39	7	8	1	5	6	1
OPTOMETRÍA	48	20	16	6	2	1	1	2	
TERAPIA FÍSICA	52	18	22	5	3	3			1
C. DEL DISEÑO Y DE LA CONSTRUCCION	581	215	124	74	66	38	36	27	1
ARQUITECTURA	106	42	33	8	7	5	8	3	
DISEÑO DE INTERIORES	51	20	5	9	10	1	5	1	
DISEÑO DE MODA EN INDUMENTARIA Y TEXTILES	99	35	13	22	15	2	6	6	
DISEÑO GRÁFICO	101	40	9	12	13	11	5	11	
DISEÑO INDUSTRIAL	90	36	13	10	10	9	9	3	
INGENIERÍA CIVIL	106	32	45	10	9	8		2	
URBANISMO	28	10	6	3	2	2	3	1	1
C. ECONÓMICAS Y ADMINISTRATIVAS	860	329	223	96	113	41	29	21	8
ADMON. DE EMPRESAS	157	53	50	14	24	7	4	5	
ADMON. DE PRODUCCIÓN Y SERVICIOS	37	15	8	4	6		2		2
ADMON. FINANCIERA	106	29	41	12	12	5	4	3	
COMERCIO INTERNACIONAL	51	17	13	6	6	4	1	1	3
CONTADOR PÚBLICO	207	80	53	27	20	13	5	7	2
ECONOMÍA	57	15	14	8	11	5	3	1	
GESTIÓN TURÍSTICA	52	25	12	6	4	2	3		
MERCADOTECNIA	109	53	20	9	17	4	2	3	1
RELACIONES INDUSTRIALES	84	42	12	10	13	1	5	1	
C. SOCIALES Y HUMANIDADES	648	251	90	119	92	37	32	22	5
ASESORÍA PSICOPEDAGÓGICA	87	47	12	9	10	1	1	6	1
CIENCIAS POLÍTICAS Y ADMINISTRACIÓN PÚBLICA	38	12	10	5	7	3		1	
COMUNICACIÓN E INFORMACIÓN	54	22	10	8	6	4	4		
COMUNICACIÓN ORGANIZACIONAL	27	14	3	3	6		1		
DERECHO	154	47	26	44	19	6	10	2	
DOCENCIA DE FRANCÉS Y ESPAÑOL	23	7	1	3	7	1	1	3	
DOCENCIA DEL IDIOMA INGLÉS	48	24	3	8	9	2		2	
FILOSOFÍA	21	6	4	6		3		2	
HISTORIA	24	5	4	1	5	6	2	1	
PSICOLOGÍA	106	34	10	23	16	8	9	3	3
SOCIOLOGÍA	14	6	1	3	2	1	1		
TRABAJO SOCIAL	52	27	6	6	5	2	3	2	1
C. DE LAS ARTES Y LA CULTURA	138	64	3	32	14	4	18	3	-
ARTES CINEMATOGRÁFICAS Y AUDOVISUALES	26	5	2	4	3	1	10	1	
ARTES ESCÉNICAS: ACTUACIÓN	26	14			3	1	8		
ESTUDIOS DEL ARTE Y GESTIÓN CULTURAL	24	10	1	4	6	1		2	
LETRAS HISPÁNICAS	35	8		24	2	1			
MÚSICA	27	27							
C. DE LA INGENIERÍA	373	116	127	28	30	42	15	14	1
ING. EN MANUFACTURA Y AUTOMATIZACIÓN INDUSTRIAL	43	11	22	2	5	1	1	1	
INGENIERÍA AUTOMOTRIZ	96	35	37	2	7	6	6	3	
INGENIERÍA BIOMÉDICA	95	28	27	15	8	9	3	4	1
INGENIERÍA EN DISEÑO MECÁNICO	14	3	7		2		2		
INGENIERÍA EN ENERGÍAS RENOVABLES	26	8	10	1	1	4	1	1	
INGENIERÍA ROBÓTICA	99	31	24	8	7	22	2	5	
C. EMPRESARIALES	224	93	55	17	30	13	8	7	1
ADMON. Y GESTIÓN FISCAL DE PYMES	46	24	13	5	2	1			1
AGRONEGOCIOS	33	11	7	3	8	1	1	2	
COMERCIO ELECTRÓNICO	52	21	11	3	6	5	4	2	
LOGÍSTICA EMPRESARIAL	93	37	24	6	14	6	3	3	

8.12.2. Segundo Lugar

CENTRO / CARRERA	TOTAL	AFICIÓN DEL ALUMNO EN PRIMER LUGAR							
		MÚSICA	DEPORTES	LECTURA	INTERNET	VIDEOJUEGOS	CINE	OTRA	T.V.
TOTAL	4,314	1,178	612	696	781	417	431	72	127
C. AGROPECUARIAS	186	51	24	36	31	17	16	4	7
INGENIERO EN ALIMENTOS	31	12	3	2	6	5		1	2
INGENIERÍA EN AGRONOMÍA	51	18	7	6	11	3	3		3
MEDICINA VETERINARIA Y ZOOTECNIA	104	21	14	28	14	9	13	3	2
C. BÁSICAS	665	171	101	98	132	91	50	10	12
BIOLOGÍA	52	14	6	13	6	6	7		
BIOTECNOLOGÍA	52	8	6	9	13	6	7	1	2
INFORMÁTICA Y TECNOLOGÍAS COMPUTACIONALES	52	13	5	4	16	10	2	1	1
INGENIERÍA BIOQUÍMICA	54	14	8	12	10	5	3		2
INGENIERÍA EN COMPUTACIÓN INTELIGENTE	51	13	8	7	11	10	2		
INGENIERÍA EN ELECTRÓNICA	46	13	6	6	10	2	7		2
INGENIERÍA EN SISTEMAS COMPUTACIONALES	161	42	28	13	30	33	7	7	1
INGENIERÍA INDUSTRIAL ESTADÍSTICA	48	11	13	4	12	3	3	1	1
MATEMÁTICAS APLICADAS	39	8	6	9	7	6	2		1
QUÍMICO FARMACEUTICO BIOLOGO	110	35	15	21	17	10	10		2
C. DE LA SALUD	639	203	98	114	108	32	55	9	20
CULTURA FÍSICA Y DEPORTES	50	20	8	3	8	7	2	1	1
ENFERMERÍA	155	41	21	29	29	7	19	3	6
MÉDICO ESTOMAÓLOGO	80	26	15	12	14	3	8		2
MÉDICO CIRUJANO	152	49	31	31	21	5	10	2	3
NUTRICIÓN	102	36	13	22	17	4	7	2	1
OPTOMETRÍA	48	13	5	7	11	3	5		4
TERAPIA FÍSICA	52	18	5	10	8	3	4	1	3
C. DEL DISEÑO Y DE LA CONSTRUCCION	581	153	76	91	103	52	73	18	15
ARQUITECTURA	106	23	13	14	17	14	17	5	3
DISEÑO DE INTERIORES	51	17	5	9	9	2	6	3	
DISEÑO DE MODA EN INDUMENTARIA Y TEXTILES	99	26	11	17	19	5	14	2	5
DISEÑO GRÁFICO	101	22	10	24	16	14	10	3	2
DISEÑO INDUSTRIAL	90	31	17	7	12	6	14	1	2
INGENIERÍA CIVIL	106	28	16	17	21	11	8	2	3
URBANISMO	28	6	4	3	9		4	2	
C. ECONÓMICAS Y ADMINISTRATIVAS	860	230	123	133	173	69	97	11	24
ADMON. DE EMPRESAS	157	48	18	31	25	13	13	6	3
ADMON. DE PRODUCCIÓN Y SERVICIOS	37	13	3	2	11		6		2
ADMON. FINANCIERA	106	30	9	18	21	7	16	2	3
COMERCIO INTERNACIONAL	51	13	8	4	12	5	6		3
CONTADOR PÚBLICO	207	49	46	30	39	21	16	1	5
ECONOMÍA	57	14	11	7	9	9	7		
GESTIÓN TURÍSTICA	52	15	2	8	12	4	7	1	3
MERCADOTECNIA	109	25	17	19	24	7	13	1	3
RELACIONES INDUSTRIALES	84	23	9	14	20	3	13		2
C. SOCIALES Y HUMANIDADES	648	172	82	133	100	51	70	11	29
ASESORÍA PSICOPEDAGÓGICA	87	26	6	21	13	3	8	3	7
CIENCIAS POLÍTICAS Y ADMINISTRACIÓN PÚBLICA	38	12	4	5	7	5	4		1
COMUNICACIÓN E INFORMACIÓN	54	9	11	10	7	5	9	1	2
COMUNICACIÓN ORGANIZACIONAL	27	6	3	3	7	2	5	1	
DERECHO	154	40	24	30	20	13	17	1	9
DOCENCIA DE FRANCÉS Y ESPAÑOL	23	8	2	4	3	3	3		
DOCENCIA DEL IDIOMA INGLÉS	48	16	6	10	9	6			1
FILOSOFÍA	21	7	3	5	3	1	2		
HISTORIA	24	6		6	5	5	1		1
PSICOLOGÍA	106	25	13	32	12	7	12	4	1
SOCIOLOGÍA	14	5	2	3	3	1			
TRABAJO SOCIAL	52	12	8	4	11		9	1	7
C. DE LAS ARTES Y LA CULTURA	138	31	14	30	17	15	23	5	3
ARTES CINEMATOGRÁFICAS Y AUDOVISUALES	26	4	2	5	1	4	9		1
ARTES ESCÉNICAS: ACTUACIÓN	26	5	6	4	2	2	5	1	1
ESTUDIOS DEL ARTE Y GESTIÓN CULTURAL	24	4	1	7	1	5	4	2	
LETRAS HISPÁNICAS	35	18		5	6	1	3	2	
MÚSICA	27		5	9	7	3	2		1
C. DE LA INGENIERÍA	373	104	54	37	69	70	26	3	10
ING. EN MANUFACTURA Y AUTOMATIZACIÓN INDUSTRIAL	43	14	5	3	6	11	2	1	1
INGENIERÍA AUTOMOTRIZ	96	20	18	8	18	21	7		4
INGENIERÍA BIOMÉDICA	95	30	5	13	22	14	8	1	2
INGENIERÍA EN DISEÑO MECÁNICO	14	4	3	1	1	4	1		
INGENIERÍA EN ENERGÍAS RENOVABLES	26	8	6	3	5	2	1		1
INGENIERÍA ROBÓTICA	99	28	17	9	17	18	7	1	2
C. EMPRESARIALES	224	63	40	24	48	20	21	1	7
ADMON. Y GESTIÓN FISCAL DE PYMES	46	9	11	3	9	5	8		1
AGRONEGOCIOS	33	9	5	5	8	2	2	1	1
COMERCIO ELECTRÓNICO	52	17	5	8	12	4	4		2
LOGÍSTICA EMPRESARIAL	93	28	19	8	19	9	7		3

8.12.3. Tercer Lugar

CENTRO / CARRERA	TOTAL	AFICIÓN DEL ALUMNO EN PRIMER LUGAR							
		MÚSICA	DEPORTES	LECTURA	INTERNET	VIDEOJUEGOS	CINE	OTRA	T.V.
TOTAL	4,314	688	535	791	744	440	524	365	227
C. AGROPECUARIAS	186	33	29	37	27	14	17	19	10
INGENIERO EN ALIMENTOS	31	7	6	7	2	2	4	1	2
INGENIERÍA EN AGRONOMÍA	51	7	7	9	12	5	3	6	2
MEDICINA VETERINARIA Y ZOOTECNIA	104	19	16	21	13	7	10	12	6
C. BÁSICAS	665	110	98	104	99	99	79	54	22
BIOLOGÍA	52	6	8	9	4	6	10	7	2
BIOTECNOLOGÍA	52	8	12	12	1	6	7	4	2
INFORMÁTICA Y TECNOLOGÍAS COMPUTACIONALES	52	11	5	8	8	12	6	2	
INGENIERÍA BIOQUÍMICA	54	5	12	8	9	6	7	4	3
INGENIERÍA EN COMPUTACIÓN INTELIGENTE	51	7	8	9	7	10	6	4	
INGENIERÍA EN ELECTRÓNICA	46	12	7	2	6	13	2	3	1
INGENIERÍA EN SISTEMAS COMPUTACIONALES	161	33	23	15	30	31	20	5	4
INGENIERÍA INDUSTRIAL ESTADÍSTICA	48	7	3	10	9	2	7	4	6
MATEMÁTICAS APLICADAS	39	6	6	9	6	5	1	4	2
QUÍMICO FARMACEUTICO BIOLOGO	110	15	14	22	19	8	13	17	2
C. DE LA SALUD	639	107	79	127	124	47	62	61	32
CULTURA FÍSICA Y DEPORTES	50	9	5	8	13	6	2	5	2
ENFERMERÍA	155	23	21	33	34	10	9	16	9
MÉDICO ESTOMATÓLOGO	80	18	18	16	6	6	6	4	6
MÉDICO CIRUJANO	152	30	15	33	28	11	20	11	4
NUTRICIÓN	102	16	8	21	21	6	10	15	5
OPTOMETRÍA	48	5	8	6	9	4	6	6	4
TERAPIA FÍSICA	52	6	4	10	13	4	9	4	2
C. DEL DISEÑO Y DE LA CONSTRUCCION	581	94	59	99	104	63	72	60	30
ARQUITECTURA	106	19	11	23	14	10	18	5	6
DISEÑO DE INTERIORES	51	4	5	7	8	3	9	7	8
DISEÑO DE MODA EN INDUMENTARIA Y TEXTILES	99	22	7	18	18	3	14	14	3
DISEÑO GRÁFICO	101	19	9	11	20	13	10	15	4
DISEÑO INDUSTRIAL	90	10	11	22	19	5	10	11	2
INGENIERÍA CIVIL	106	17	12	13	19	24	10	5	6
URBANISMO	28	3	4	5	6	5	1	3	1
C. ECONÓMICAS Y ADMINISTRATIVAS	860	136	89	154	152	90	116	63	60
ADMON. DE EMPRESAS	157	24	21	22	23	20	20	11	16
ADMON. DE PRODUCCIÓN Y SERVICIOS	37	3	3	8	4	7	7	3	2
ADMON. FINANCIERA	106	18	6	15	20	21	10	11	5
COMERCIO INTERNACIONAL	51	10	3	12	7	2	9	3	5
CONTADOR PÚBLICO	207	36	19	37	48	18	28	13	8
ECONOMÍA	57	15	6	7	7	7	8	6	1
GESTIÓN TURÍSTICA	52	6	5	13	9	5	1	6	7
MERCADOTECNIA	109	16	15	22	20	7	18	5	6
RELACIONES INDUSTRIALES	84	8	11	18	14	3	15	5	10
C. SOCIALES Y HUMANIDADES	648	89	83	147	112	41	97	47	32
ASESORÍA PSICOPEDAGÓGICA	87	8	13	14	16	4	17	9	6
CIENCIAS POLÍTICAS Y ADMINISTRACIÓN PÚBLICA	38	5	3	12	5	3	2	4	4
COMUNICACIÓN E INFORMACIÓN	54	12	3	7	13	4	12	2	1
COMUNICACIÓN ORGANIZACIONAL	27	3	3	7	5	3	3	2	1
DERECHO	154	23	25	35	28	12	19	8	4
DOCENCIA DE FRANCÉS Y ESPAÑOL	23		1	10	2	2	5	1	2
DOCENCIA DEL IDIOMA INGLÉS	48	5	7	11	8	1	9	2	5
FILOSOFÍA	21	1	2	4	3	4	3	2	2
HISTORIA	24	6	3	4	4	2	3	1	1
PSICOLOGÍA	106	19	15	25	20	3	13	9	2
SOCIOLOGÍA	14	3	1	3	2	1	1	2	1
TRABAJO SOCIAL	52	4	7	15	6	2	10	5	3
C. DE LAS ARTES Y LA CULTURA	138	23	12	23	16	15	28	14	7
ARTES CINEMATOGRÁFICAS Y AUDOVISUALES	26	9		6	3	3	2	2	1
ARTES ESCÉNICAS: ACTUACIÓN	26	2	4	6	1	3	8	2	
ESTUDIOS DEL ARTE Y GESTIÓN CULTURAL	24	5	3	3	4	2	4	3	
LETRAS HISPÁNICAS	35	7	4	5	6	1	8	1	3
MÚSICA	27		1	3	2	6	6	6	3
C. DE LA INGENIERÍA	373	61	52	65	66	52	27	30	20
ING. EN MANUFACTURA Y AUTOMATIZACIÓN INDUSTRIAL	43	7	3	5	6	9	4	5	4
INGENIERÍA AUTOMOTRIZ	96	18	11	14	15	19	6	7	6
INGENIERÍA BIOMÉDICA	95	15	17	22	14	9	7	7	4
INGENIERÍA EN DISEÑO MECÁNICO	14	3		2	7	1		1	
INGENIERÍA EN ENERGÍAS RENOVABLES	26	3	7	4	3	4	1	2	2
INGENIERÍA ROBÓTICA	99	15	14	18	21	10	9	8	4
C. EMPRESARIALES	224	35	34	35	44	19	26	17	14
ADMON. Y GESTIÓN FISCAL DE PYMES	46	7	5	9	9	4	5	3	4
AGRONEGOCIOS	33	7	7	4	7	1	3	4	
COMERCIO ELECTRÓNICO	52	7	11	5	13	5	4	5	2
LOGÍSTICA EMPRESARIAL	93	14	11	17	15	9	14	5	8

8.13. ¿CUENTA CON COMPUTADORA O ALGÚN DISPOSOTIVO DIGITAL?

CENTRO / CARRERA	TOTAL	COMPUTADORA O DISPOSITIVO DIGITAL	
		SI	NO
TOTAL	4,314	4,150	164
C. AGROPECUARIAS	186	177	9
INGENIERO EN ALIMENTOS	31	28	3
INGENIERÍA EN AGRONOMÍA	51	48	3
MEDICINA VETERINARIA Y ZOOTECNIA	104	101	3
C. BÁSICAS	665	652	13
BIOLOGÍA	52	51	1
BIOTECNOLOGÍA	52	50	2
INFORMÁTICA Y TECNOLOGÍAS COMPUTACIONALES	52	52	
INGENIERÍA BIOQUÍMICA	54	53	1
INGENIERÍA EN COMPUTACIÓN INTELIGENTE	51	51	
INGENIERÍA EN ELECTRÓNICA	46	44	2
INGENIERÍA EN SISTEMAS COMPUTACIONALES	161	157	4
INGENIERÍA INDUSTRIAL ESTADÍSTICA	48	48	
MATEMÁTICAS APLICADAS	39	38	1
QUÍMICO FARMACEUTICO BIOLOGO	110	108	2
C. DE LA SALUD	639	614	25
CULTURA FÍSICA Y DEPORTES	50	48	2
ENFERMERÍA	155	147	8
ESTOMATOLOGÍA	80	77	3
MEDICINA	152	148	4
NUTRICIÓN	102	99	3
OPTOMETRÍA	48	45	3
TERAPIA FÍSICA	52	50	2
C. DEL DISEÑO Y DE LA CONSTRUCCION	581	562	19
ARQUITECTURA	106	102	4
DISEÑO DE INTERIORES	51	50	1
DISEÑO DE MODA EN INDUMENTARIA Y TEXTILES	99	98	1
DISEÑO GRÁFICO	101	99	2
DISEÑO INDUSTRIAL	90	87	3
INGENIERÍA CIVIL	106	103	3
URBANISMO	28	23	5
C. ECONÓMICAS Y ADMINISTRATIVAS	860	828	32
ADMON. DE EMPRESAS	157	152	5
ADMON. DE PRODUCCIÓN Y SERVICIOS	37	36	1
ADMON. FINANCIERA	106	105	1
COMERCIO INTERNACIONAL	51	51	
CONTADOR PÚBLICO	207	199	8
ECONOMÍA	57	54	3
GESTIÓN TURÍSTICA	52	48	4
MERCADOTECNIA	109	106	3
RELACIONES INDUSTRIALES	84	77	7
C. SOCIALES Y HUMANIDADES	648	616	32
ASESORÍA PSICOPEDAGÓGICA	87	80	7
CIENCIAS POLÍTICAS Y ADMINISTRACIÓN PÚBLICA	38	35	3
COMUNICACIÓN E INFORMACIÓN	54	53	1
COMUNICACIÓN ORGANIZACIONAL	27	25	2
DERECHO	154	150	4
DOCENCIA DE FRANCÉS Y ESPAÑOL	23	23	
DOCENCIA DEL IDIOMA INGLÉS	48	47	1
FILOSOFÍA	21	18	3
HISTORIA	24	24	
PSICOLOGÍA	106	106	
SOCIOLOGÍA	14	11	3
TRABAJO SOCIAL	52	44	8
C. DE LAS ARTES Y LA CULTURA	138	131	7
ARTES CINEMATOGRÁFICAS Y AUDOVISUALES	26	25	1
ARTES ESCÉNICAS: ACTUACIÓN	26	24	2
ESTUDIOS DEL ARTE Y GESTIÓN CULTURAL	24	24	
LETRAS HISPÁNICAS	35	34	1
MÚSICA	27	24	3
C. DE LA INGENIERÍA	373	357	16
ING. EN MANUFACTURA Y AUTOMATIZACIÓN INDUSTRIAL	43	37	6
INGENIERÍA AUTOMOTRIZ	96	92	4
INGENIERÍA BIOMÉDICA	95	94	1
INGENIERÍA EN DISEÑO MECÁNICO	14	13	1
INGENIERÍA EN ENERGÍAS RENOVABLES	26	24	2
INGENIERÍA ROBÓTICA	99	97	2
C. EMPRESARIALES	224	213	11
ADMON. Y GESTIÓN FISCAL DE PYMES	46	43	3
AGRONEGOCIOS	33	33	
COMERCIO ELECTRÓNICO	52	50	2
LOGÍSTICA EMPRESARIAL	93	87	6

8.13.1. Dispositivos Digitales Con Los Que Cuenta El Alumno

CENTRO / CARRERA	TIPO DE DISPOSITIVO				
	LAP TOP	ESCRITORIO	TABLET	SMARTPHONE	NINGUNO
TOTAL	**3,015**	**868**	**379**	**2,319**	**164**
C. AGROPECUARIAS	**128**	**39**	**19**	**98**	**9**
INGENIERO EN ALIMENTOS	18	10	3	13	3
INGENIERÍA EN AGRONOMÍA	32	12	5	30	3
MEDICINA VETERINARIA Y ZOOTECNIA	78	17	11	55	3
C. BÁSICAS	**474**	**159**	**46**	**390**	**13**
BIOLOGÍA	38	16	3	33	1
BIOTECNOLOGÍA	39	6	3	33	2
INFORMÁTICA Y TECNOLOGÍAS COMPUTACIONALES	34	15	2	31	
INGENIERÍA BIOQUÍMICA	40	12	6	35	1
INGENIERÍA EN COMPUTACIÓN INTELIGENTE	32	17	2	27	
INGENIERÍA EN ELECTRÓNICA	30	16	4	29	2
INGENIERÍA EN SISTEMAS COMPUTACIONALES	114	40	12	97	4
INGENIERÍA INDUSTRIAL ESTADÍSTICA	36	5	5	24	
MATEMÁTICAS APLICADAS	26	13	4	23	1
QUÍMICO FARMACEUTICO BIOLOGO	85	19	5	58	2
C. DE LA SALUD	**459**	**107**	**58**	**316**	**25**
CULTURA FÍSICA Y DEPORTES	30	10	3	22	2
ENFERMERÍA	109	24	7	71	8
ESTOMATOLOGÍA	61	11	9	39	3
MEDICINA	125	21	21	83	4
NUTRICIÓN	68	22	12	52	3
OPTOMETRÍA	29	6	5	20	3
TERAPIA FÍSICA	37	13	1	29	2
C. DEL DISEÑO Y DE LA CONSTRUCCIÓN	**405**	**116**	**65**	**327**	**19**
ARQUITECTURA	77	22	15	68	4
DISEÑO DE INTERIORES	42	8	3	27	1
DISEÑO DE MODA EN INDUMENTARIA Y TEXTILES	67	21	11	57	1
DISEÑO GRÁFICO	67	20	13	58	2
DISEÑO INDUSTRIAL	61	20	11	43	3
INGENIERÍA CIVIL	77	22	9	59	3
URBANISMO	14	3	3	15	5
C. ECONÓMICAS Y ADMINISTRATIVAS	**597**	**169**	**71**	**476**	**32**
ADMON. DE EMPRESAS	112	24	14	95	5
ADMON. DE PRODUCCIÓN Y SERVICIOS	25	6	2	18	1
ADMON. FINANCIERA	86	25	13	60	1
COMERCIO INTERNACIONAL	37	10	6	33	
CONTADOR PÚBLICO	137	44	15	117	8
ECONOMÍA	34	9	3	32	3
GESTIÓN TURÍSTICA	38	12	6	23	4
MERCADOTECNIA	77	24	8	59	3
RELACIONES INDUSTRIALES	51	15	4	39	7
C. SOCIALES Y HUMANIDADES	**456**	**118**	**55**	**314**	**32**
ASESORÍA PSICOPEDAGÓGICA	59	11	6	30	7
CIENCIAS POLÍTICAS Y ADMINISTRACIÓN PÚBLICA	27	5	4	14	3
COMUNICACIÓN E INFORMACIÓN	39	13	7	29	1
COMUNICACIÓN ORGANIZACIONAL	15	6	4	11	2
DERECHO	116	26	12	83	4
DOCENCIA DE FRANCÉS Y ESPAÑOL COMO LENGUAS EXTRANJERAS	14	6	1	17	
DOCENCIA DEL IDIOMA INGLÉS	32	10	4	24	1
FILOSOFÍA	12	6	1	11	3
HISTORIA	20	5	3	13	
PSICOLOGÍA	82	21	10	63	
SOCIOLOGÍA	10	2		3	3
TRABAJO SOCIAL	30	7	3	16	8
C. DE LAS ARTES Y LA CULTURA	**93**	**25**	**13**	**75**	**7**
ARTES CINEMATOGRÁFICAS Y AUDOVISUALES	19	5	4	18	1
ARTES ESCÉNICAS: ACTUACIÓN	12	5	2	11	2
ESTUDIOS DEL ARTE Y GESTIÓN CULTURAL	21	5	3	15	
LETRAS HISPÁNICAS	24	8	2	21	1
MÚSICA	17	2	2	10	3
C. DE LA INGENIERÍA	**248**	**97**	**38**	**218**	**16**
ING. EN MANUFACTURA Y AUTOMATIZACIÓN INDUSTRIAL	21	12	1	22	6
INGENIERÍA AUTOMOTRIZ	66	22	11	56	4
INGENIERÍA BIOMÉDICA	67	29	14	59	1
INGENIERÍA EN DISEÑO MECÁNICO	10	2	1	6	1
INGENIERÍA EN ENERGÍAS RENOVABLES	18	4	3	13	2
INGENIERÍA ROBÓTICA	66	28	8	62	2
C. EMPRESARIALES	**155**	**38**	**14**	**105**	**11**
ADMON. Y GESTIÓN FISCAL DE PYMES	37	6	3	13	3
AGRONEGOCIOS	24	4	2	17	
COMERCIO ELECTRÓNICO	39	7	4	29	2
LOGÍSTICA EMPRESARIAL	55	21	5	46	6

8.13.2. Acceso a Internet

CENTRO / CARRERA	TOTAL	ACCESO A INTERNET	
		SI	NO
TOTAL	4,150	4,071	79
C. AGROPECUARIAS	177	174	3
INGENIERO EN ALIMENTOS	28	28	
INGENIERÍA EN AGRONOMÍA	48	47	1
MEDICINA VETERINARIA Y ZOOTECNIA	101	99	2
C. BÁSICAS	652	643	9
BIOLOGÍA	51	50	1
BIOTECNOLOGÍA	50	50	
INFORMÁTICA Y TECNOLOGÍAS COMPUTACIONALES	52	52	
INGENIERÍA BIOQUÍMICA	53	53	
INGENIERÍA EN COMPUTACIÓN INTELIGENTE	51	50	1
INGENIERÍA EN ELECTRÓNICA	44	41	3
INGENIERÍA EN SISTEMAS COMPUTACIONALES	157	157	
INGENIERÍA INDUSTRIAL ESTADÍSTICA	48	48	
MATEMÁTICAS APLICADAS	38	38	
QUÍMICO FARMACEUTICO BIOLOGO	108	104	4
C. DE LA SALUD	614	595	19
CULTURA FÍSICA Y DEPORTES	48	47	1
ENFERMERÍA	147	141	6
ESTOMATOLOGÍA	77	73	4
MEDICINA	148	146	2
NUTRICIÓN	99	98	1
OPTOMETRÍA	45	40	5
TERAPIA FÍSICA	50	50	
C. DEL DISEÑO Y DE LA CONSTRUCCION	562	555	7
ARQUITECTURA	102	100	2
DISEÑO DE INTERIORES	50	50	
DISEÑO DE MODA EN INDUMENTARIA Y TEXTILES	98	97	1
DISEÑO GRÁFICO	99	97	2
DISEÑO INDUSTRIAL	87	86	1
INGENIERÍA CIVIL	103	103	
URBANISMO	23	22	1
C. ECONÓMICAS Y ADMINISTRATIVAS	828	812	16
ADMON. DE EMPRESAS	152	148	4
ADMON. DE PRODUCCIÓN Y SERVICIOS	36	35	1
ADMON. FINANCIERA	105	103	2
COMERCIO INTERNACIONAL	51	50	1
CONTADOR PÚBLICO	199	196	3
ECONOMÍA	54	54	
GESTIÓN TURÍSTICA	48	46	2
MERCADOTECNIA	106	105	1
RELACIONES INDUSTRIALES	77	75	2
C. SOCIALES Y HUMANIDADES	616	605	11
ASESORÍA PSICOPEDAGÓGICA	80	80	
CIENCIAS POLÍTICAS Y ADMINISTRACIÓN PÚBLICA	35	33	2
COMUNICACIÓN E INFORMACIÓN	53	52	1
COMUNICACIÓN ORGANIZACIONAL	25	25	
DERECHO	150	146	4
DOCENCIA DE FRANCÉS Y ESPAÑOL	23	22	1
DOCENCIA DEL IDIOMA INGLÉS	47	46	1
FILOSOFÍA	18	18	
HISTORIA	24	24	
PSICOLOGÍA	106	105	1
SOCIOLOGÍA	11	11	
TRABAJO SOCIAL	44	43	1
C. DE LAS ARTES Y LA CULTURA	131	130	1
ARTES CINEMATOGRÁFICAS Y AUDOVISUALES	25	25	
ARTES ESCÉNICAS: ACTUACIÓN	24	24	
ESTUDIOS DEL ARTE Y GESTIÓN CULTURAL	24	23	1
LETRAS HISPÁNICAS	34	34	
MÚSICA	24	24	
C. DE LA INGENIERÍA	357	348	9
ING. EN MANUFACTURA Y AUTOMATIZACIÓN INDUSTRIAL	37	37	
INGENIERÍA AUTOMOTRIZ	92	89	3
INGENIERÍA BIOMÉDICA	94	92	2
INGENIERÍA EN DISEÑO MECÁNICO	13	13	
INGENIERÍA EN ENERGÍAS RENOVABLES	24	22	2
INGENIERÍA ROBÓTICA	97	95	2
C. EMPRESARIALES	213	209	4
ADMON. Y GESTIÓN FISCAL DE PYMES	43	41	2
AGRONEGOCIOS	33	33	
COMERCIO ELECTRÓNICO	50	50	
LOGÍSTICA EMPRESARIAL	87	85	2

8.13.3. ¿El Dispositivo se usa Como un Apoyo para los Estudios?

CENTRO / CARRERA	TOTAL	APOYO A LOS ESTUDIOS	
		SI	NO
TOTAL	4,150	3,840	310
C. AGROPECUARIAS	177	164	13
INGENIERO EN ALIMENTOS	28	28	
INGENIERÍA EN AGRONOMÍA	48	42	6
MEDICINA VETERINARIA Y ZOOTECNIA	101	94	7
C. BÁSICAS	652	606	46
BIOLOGÍA	51	48	3
BIOTECNOLOGÍA	50	47	3
INFORMÁTICA Y TECNOLOGÍAS COMPUTACIONALES	52	51	1
INGENIERÍA BIOQUÍMICA	53	49	4
INGENIERÍA EN COMPUTACIÓN INTELIGENTE	51	47	4
INGENIERÍA EN ELECTRÓNICA	44	42	2
INGENIERÍA EN SISTEMAS COMPUTACIONALES	157	142	15
INGENIERÍA INDUSTRIAL ESTADÍSTICA	48	44	4
MATEMÁTICAS APLICADAS	38	35	3
QUÍMICO FARMACEUTICO BIOLOGO	108	101	7
C. DE LA SALUD	614	575	39
CULTURA FÍSICA Y DEPORTES	48	47	1
ENFERMERÍA	147	139	8
ESTOMATOLOGÍA	77	72	5
MEDICINA	148	134	14
NUTRICIÓN	99	93	6
OPTOMETRÍA	45	41	4
TERAPIA FÍSICA	50	49	1
C. DEL DISEÑO Y DE LA CONSTRUCCION	562	518	44
ARQUITECTURA	102	94	8
DISEÑO DE INTERIORES	50	47	3
DISEÑO DE MODA EN INDUMENTARIA Y TEXTILES	98	93	5
DISEÑO GRÁFICO	99	88	11
DISEÑO INDUSTRIAL	87	80	7
INGENIERÍA CIVIL	103	96	7
URBANISMO	23	20	3
C. ECONÓMICAS Y ADMINISTRATIVAS	828	764	64
ADMON. DE EMPRESAS	152	139	13
ADMON. DE PRODUCCIÓN Y SERVICIOS	36	30	6
ADMON. FINANCIERA	105	100	5
COMERCIO INTERNACIONAL	51	48	3
CONTADOR PÚBLICO	199	184	15
ECONOMÍA	54	48	6
GESTIÓN TURÍSTICA	48	47	1
MERCADOTECNIA	106	94	12
RELACIONES INDUSTRIALES	77	74	3
C. SOCIALES Y HUMANIDADES	616	566	50
ASESORÍA PSICOPEDAGÓGICA	80	76	4
CIENCIAS POLÍTICAS Y ADMINISTRACIÓN PÚBLICA	35	34	1
COMUNICACIÓN E INFORMACIÓN	53	46	7
COMUNICACIÓN ORGANIZACIONAL	25	21	4
DERECHO	150	143	7
DOCENCIA DE FRANCÉS Y ESPAÑOL COMO LENGUAS EXTRANJERAS	23	22	1
DOCENCIA DEL IDIOMA INGLÉS	47	39	8
FILOSOFÍA	18	14	4
HISTORIA	24	23	1
PSICOLOGÍA	106	96	10
SOCIOLOGÍA	11	11	
TRABAJO SOCIAL	44	41	3
C. DE LAS ARTES Y LA CULTURA	131	121	10
ARTES CINEMATOGRÁFICAS Y AUDOVISUALES	25	21	4
ARTES ESCÉNICAS: ACTUACIÓN	24	24	
ESTUDIOS DEL ARTE Y GESTIÓN CULTURAL	24	21	3
LETRAS HISPÁNICAS	34	31	3
MÚSICA	24	24	
C. DE LA INGENIERÍA	357	332	25
ING. EN MANUFACTURA Y AUTOMATIZACIÓN INDUSTRIAL	37	36	1
INGENIERÍA AUTOMOTRIZ	92	84	8
INGENIERÍA BIOMÉDICA	94	86	8
INGENIERÍA EN DISEÑO MECÁNICO	13	11	2
INGENIERÍA EN ENERGÍAS RENOVABLES	24	22	2
INGENIERÍA ROBÓTICA	97	93	4
C. EMPRESARIALES	213	194	19
ADMON. Y GESTIÓN FISCAL DE PYMES	43	38	5
AGRONEGOCIOS	33	28	5
COMERCIO ELECTRÓNICO	50	47	3
LOGÍSTICA EMPRESARIAL	87	81	6

8.14. MOTIVO PARA INGRESAR A LA U.A.A.

CENTRO / CARRERA	TOTAL	MOTIVO PARA INGRESAR A LA UNIVERSIDAD					
		TRADICIÓN FAMILIAR	CONVICCIÓN PROPIA	INFLUENCIA DE OTROS	POR MODA	NIVEL ACADÉMICO	OTRO
TOTAL	**4,314**	**29**	**3,769**	**28**	**2**	**388**	**98**
C. AGROPECUARIAS	**186**	**4**	**169**	**-**	**-**	**12**	**1**
INGENIERO EN ALIMENTOS	31	1	27			2	1
INGENIERÍA EN AGRONOMÍA	51	3	46			2	
MEDICINA VETERINARIA Y ZOOTECNIA	104		96			8	
C. BASICAS	**665**	**6**	**558**	**6**	**2**	**72**	**21**
BIOLOGÍA	52	1	44		1	3	3
BIOTECNOLOGÍA	52		48			4	
INFORMÁTICA Y TECNOLOGÍAS COMPUTACIONALES	52	1	42			9	
INGENIERÍA BIOQUÍMICA	54		46			6	2
INGENIERÍA EN COMPUTACIÓN INTELIGENTE	51		40	1		9	1
INGENIERÍA EN ELECTRÓNICA	46	2	36	1		5	2
INGENIERÍA EN SISTEMAS COMPUTACIONALES	161	1	131	2	1	19	7
INGENIERÍA INDUSTRIAL ESTADÍSTICA	48		40	1		5	2
MATEMÁTICAS APLICADAS	39		32			5	2
QUÍMICO FARMACEUTICO BIOLOGO	110	1	99	1		7	2
C. DE LA SALUD	**639**	**3**	**569**	**1**	**-**	**57**	**9**
CULTURA FÍSICA Y DEPORTES	50		44	1		3	2
ENFERMERÍA	155		134			18	3
ESTOMATOLOGÍA	80		71			8	1
MEDICINA	152	1	137			13	1
NUTRICIÓN	102		92			8	2
OPTOMETRÍA	48	2	40			6	
TERAPIA FÍSICA	52		51			1	
C. DEL DISEÑO Y DE LA CONSTRUCCION	**581**	**3**	**520**	**2**	**-**	**40**	**16**
ARQUITECTURA	106	2	92			10	2
DISEÑO DE INTERIORES	51		49				2
DISEÑO DE MODA EN INDUMENTARIA Y TEXTILES	99		90			6	3
DISEÑO GRÁFICO	101		94			3	4
DISEÑO INDUSTRIAL	90	1	81	1		6	1
INGENIERÍA CIVIL	106		94			12	
URBANISMO	28		20	1		3	4
C. ECONÓMICAS Y ADMINISTRATIVAS	**860**	**7**	**727**	**9**	**-**	**103**	**14**
ADMON. DE EMPRESAS	157	1	129	1		22	4
ADMON. DE PRODUCCIÓN Y SERVICIOS	37		29			8	
ADMON. FINANCIERA	106	1	92			11	2
COMERCIO INTERNACIONAL	51		46	1		4	
CONTADOR PÚBLICO	207	4	172	3		22	6
ECONOMÍA	57	1	52	2		2	
GESTIÓN TURÍSTICA	52		47			4	1
MERCADOTECNIA	109		94	1		13	1
RELACIONES INDUSTRIALES	84		66	1		17	
C. SOCIALES Y HUMANIDADES	**648**	**4**	**573**	**6**	**-**	**47**	**18**
ASESORÍA PSICOPEDAGÓGICA	87	1	76			7	3
CIENCIAS POLÍTICAS Y ADMINISTRACIÓN PÚBLICA	38	2	31			4	1
COMUNICACIÓN E INFORMACIÓN	54		49	1		3	1
COMUNICACIÓN ORGANIZACIONAL	27		27				
DERECHO	154	1	139	1		9	4
DOCENCIA DE FRANCÉS Y ESPAÑOL	23		19	1		3	
DOCENCIA DEL IDIOMA INGLÉS	48		40	1		6	1
FILOSOFÍA	21		18	1			2
HISTORIA	24		23			1	
PSICOLOGÍA	106		97	1		6	2
SOCIOLOGÍA	14		12				2
TRABAJO SOCIAL	52		42			8	2
C. DE LAS ARTES Y LA CULTURA	**138**	**-**	**126**	**1**	**-**	**7**	**4**
ARTES CINEMATOGRÁFICAS Y AUDOVISUALES	26		25				1
ARTES ESCÉNICAS: ACTUACIÓN	26		24	1		1	
ESTUDIOS DEL ARTE Y GESTIÓN CULTURAL	24		22			1	1
LETRAS HISPÁNICAS	35		32			1	2
MÚSICA	27		23			4	
C. DE LA INGENIERÍA	**373**	**2**	**330**	**1**	**-**	**29**	**11**
ING. EN MANUFACTURA Y AUTOMATIZACIÓN INDUSTRIAL	43		36	1		6	
INGENIERÍA AUTOMOTRIZ	96	1	86			6	3
INGENIERÍA BIOMÉDICA	95		83			7	5
INGENIERÍA EN DISEÑO MECÁNICO	14		14				
INGENIERÍA EN ENERGÍAS RENOVABLES	26		24			2	
INGENIERÍA ROBÓTICA	99	1	87			8	3
C. EMPRESARIALES	**224**	**-**	**197**	**2**	**-**	**21**	**4**
ADMON. Y GESTIÓN FISCAL DE PYMES	46		38			7	1
AGRONEGOCIOS	33		27			4	2
COMERCIO ELECTRÓNICO	52		47			4	1
LOGÍSTICA EMPRESARIAL	93		85	2		6	

8.15. ¿HIZO SOLICITUD EN OTRA INSTITUCIÓN?

CENTRO / CARRERA	TOTAL	SOLICITUD DE INGRESO A OTRA INSTITUCIÓN	
		SI	NO
TOTAL	4,314	1,029	3,285
C. AGROPECUARIAS	186	36	150
INGENIERO EN ALIMENTOS	31	8	23
INGENIERÍA EN AGRONOMÍA	51	12	39
MEDICINA VETERINARIA Y ZOOTECNIA	104	16	88
C. BÁSICAS	665	258	407
BIOLOGÍA	52	15	37
BIOTECNOLOGÍA	52	15	37
INFORMÁTICA Y TECNOLOGÍAS COMPUTACIONALES	52	16	36
INGENIERÍA BIOQUÍMICA	54	19	35
INGENIERÍA EN COMPUTACIÓN INTELIGENTE	51	19	32
INGENIERÍA EN ELECTRÓNICA	46	24	22
INGENIERÍA EN SISTEMAS COMPUTACIONALES	161	81	80
INGENIERÍA INDUSTRIAL ESTADÍSTICA	48	21	27
MATEMÁTICAS APLICADAS	39	11	28
QUÍMICO FARMACEUTICO BIOLOGO	110	37	73
C. DE LA SALUD	639	120	519
CULTURA FÍSICA Y DEPORTES	50	9	41
ENFERMERÍA	155	24	131
ESTOMATOLOGÍA	80	14	66
MEDICINA	152	49	103
NUTRICIÓN	102	9	93
OPTOMETRÍA	48	8	40
TERAPIA FÍSICA	52	7	45
C. DEL DISEÑO Y DE LA CONSTRUCCION	581	104	477
ARQUITECTURA	106	28	78
DISEÑO DE INTERIORES	51	8	43
DISEÑO DE MODA EN INDUMENTARIA Y TEXTILES	99	11	88
DISEÑO GRÁFICO	101	11	90
DISEÑO INDUSTRIAL	90	14	76
INGENIERÍA CIVIL	106	30	76
URBANISMO	28	2	26
C. ECONÓMICAS Y ADMINISTRATIVAS	860	204	656
ADMON. DE EMPRESAS	157	45	112
ADMON. DE PRODUCCIÓN Y SERVICIOS	37	6	31
ADMON. FINANCIERA	106	26	80
COMERCIO INTERNACIONAL	51	11	40
CONTADOR PÚBLICO	207	46	161
ECONOMÍA	57	18	39
GESTIÓN TURÍSTICA	52	10	42
MERCADOTECNIA	109	32	77
RELACIONES INDUSTRIALES	84	10	74
C. SOCIALES Y HUMANIDADES	648	110	538
ASESORÍA PSICOPEDAGÓGICA	87	17	70
CIENCIAS POLÍTICAS Y ADMINISTRACIÓN PÚBLICA	38	4	34
COMUNICACIÓN E INFORMACIÓN	27	3	24
COMUNICACIÓN ORGANIZACIONAL	54	11	43
DERECHO	154	31	123
DOCENCIA DE FRANCÉS Y ESPAÑOL	23	3	20
DOCENCIA DEL IDIOMA INGLÉS	48	9	39
FILOSOFÍA	21	3	18
HISTORIA	24	4	20
PSICOLOGÍA	106	17	89
SOCIOLOGÍA	14	1	13
TRABAJO SOCIAL	52	7	45
C. DE LAS ARTES Y LA CULTURA	138	26	112
ARTES CINEMATOGRÁFICAS Y AUDOVISUALES	26	5	21
ARTES ESCÉNICAS: ACTUACIÓN	26	9	17
ESTUDIOS DEL ARTE Y GESTIÓN CULTURAL	24	1	23
LETRAS HISPÁNICAS	35	5	30
MÚSICA	27	6	21
C. DE LA INGENIERÍA	373	134	239
ING. EN MANUFACTURA Y AUTOMATIZACIÓN INDUSTRIAL	43	16	27
INGENIERÍA AUTOMOTRIZ	96	33	63
INGENIERÍA BIOMÉDICA	95	37	58
INGENIERÍA EN DISEÑO MECÁNICO	14	5	9
INGENIERÍA EN ENERGÍAS RENOVABLES	26	10	16
INGENIERÍA ROBÓTICA	99	33	66
C. EMPRESARIALES	224	37	187
ADMON. Y GESTIÓN FISCAL DE PYMES	46	8	38
AGRONEGOCIOS	33	1	32
COMERCIO ELECTRÓNICO	52	5	47
LOGÍSTICA EMPRESARIAL	93	23	70

8.16. ¿HABLAS ALGUNA LENGUA INDÍGENA?

CENTRO / CARRERA	TOTAL	¿HABLAS UNA LENGUA INDÍGENA?	
		SI	NO
TOTAL	4,314	14	4,300
C. AGROPECUARIAS	186	1	185
INGENIERO EN ALIMENTOS	31	1	30
INGENIERÍA EN AGRONOMÍA	51		51
MEDICINA VETERINARIA Y ZOOTECNIA	104		104
C. BÁSICAS	665	1	664
BIOLOGÍA	52		52
BIOTECNOLOGÍA	52		52
INFORMÁTICA Y TECNOLOGÍAS COMPUTACIONALES	52		52
INGENIERÍA BIOQUÍMICA	54		54
INGENIERÍA EN COMPUTACIÓN INTELIGENTE	51		51
INGENIERÍA EN ELECTRÓNICA	46		46
INGENIERÍA EN SISTEMAS COMPUTACIONALES	161		161
INGENIERÍA INDUSTRIAL ESTADÍSTICA	48		48
MATEMÁTICAS APLICADAS	39		39
QUÍMICO FARMACEUTICO BIOLOGO	110	1	109
C. DE LA SALUD	639	3	636
CULTURA FÍSICA Y DEPORTES	50		50
ENFERMERÍA	155		155
ESTOMATOLOGÍA	80		80
MEDICINA	152	1	151
NUTRICIÓN	102	1	101
OPTOMETRÍA	48		48
TERAPIA FÍSICA	52	1	51
C. DEL DISEÑO Y DE LA CONSTRUCCIÓN	581	2	579
ARQUITECTURA	106		106
DISEÑO DE INTERIORES	51		51
DISEÑO DE MODA EN INDUMENTARIA Y TEXTILES	99	1	98
DISEÑO GRÁFICO	101		101
DISEÑO INDUSTRIAL	90		90
INGENIERÍA CIVIL	106	1	105
URBANISMO	28		28
C. ECONÓMICAS Y ADMINISTRATIVAS	860	2	858
ADMON. DE EMPRESAS	157		157
ADMON. DE PRODUCCIÓN Y SERVICIOS	37	1	36
ADMON. FINANCIERA	106		106
COMERCIO INTERNACIONAL	51		51
CONTADOR PÚBLICO	207	1	206
ECONOMÍA	57		57
GESTIÓN TURÍSTICA	52		52
MERCADOTECNIA	109		109
RELACIONES INDUSTRIALES	84		84
C. SOCIALES Y HUMANIDADES	648	2	646
ASESORÍA PSICOPEDAGÓGICA	87	2	85
CIENCIAS POLÍTICAS Y ADMINISTRACIÓN PÚBLICA	38		38
COMUNICACIÓN E INFORMACIÓN	27		27
COMUNICACIÓN ORGANIZACIONAL	54		54
DERECHO	154		154
DOCENCIA DE FRANCÉS Y ESPAÑOL	23		23
DOCENCIA DEL IDIOMA INGLÉS	48		48
FILOSOFÍA	21		21
HISTORIA	24		24
PSICOLOGÍA	106		106
SOCIOLOGÍA	14		14
TRABAJO SOCIAL	52		52
C. DE LAS ARTES Y LA CULTURA	138	-	138
ARTES CINEMATOGRÁFICAS Y AUDOVISUALES	26		26
ARTES ESCÉNICAS: ACTUACIÓN	26		26
ESTUDIOS DEL ARTE Y GESTIÓN CULTURAL	24		24
LETRAS HISPÁNICAS	35		35
MÚSICA	27		27
C. DE LA INGENIERÍA	373	1	372
ING. EN MANUFACTURA Y AUTOMATIZACIÓN INDUSTRIAL	43		43
INGENIERÍA AUTOMOTRIZ	96		96
INGENIERÍA BIOMÉDICA	95		95
INGENIERÍA EN DISEÑO MECÁNICO	14		14
INGENIERÍA EN ENERGÍAS RENOVABLES	26		26
INGENIERÍA ROBÓTICA	99	1	98
C. EMPRESARIALES	224	2	222
ADMON. Y GESTIÓN FISCAL DE PYMES	46		46
AGRONEGOCIOS	33	1	32
COMERCIO ELECTRÓNICO	52	1	51
LOGÍSTICA EMPRESARIAL	93		93

8.16.1. Lenguas Indígenas

CENTRO / CARRERA	TOTAL	LENGUAS INDÍGENAS				
		HUICHOL	NÁHUATL	PURÉPECHA	OTRA	NO APLICA
TOTAL	4,314	4	2	1	7	4,300
C. AGROPECUARIAS	186	-	-	-	1	185
INGENIERO EN ALIMENTOS	31				1	30
INGENIERÍA EN AGRONOMÍA	51					51
MEDICINA VETERINARIA Y ZOOTECNIA	104					104
C. BÁSICAS	665	-	-	-	1	664
BIOLOGÍA	52					52
BIOTECNOLOGÍA	52					52
INFORMÁTICA Y TECNOLOGÍAS COMPUTACIONALES	52					52
INGENIERÍA BIOQUÍMICA	54					54
INGENIERÍA EN COMPUTACIÓN INTELIGENTE	51					51
INGENIERÍA EN ELECTRÓNICA	46					46
INGENIERÍA EN SISTEMAS COMPUTACIONALES	161					161
INGENIERÍA INDUSTRIAL ESTADÍSTICA	48					48
MATEMÁTICAS APLICADAS	39					39
QUÍMICO FARMACEUTICO BIOLOGO	110				1	109
C. DE LA SALUD	639	1	1	-	1	636
CULTURA FÍSICA Y DEPORTES	50					50
ENFERMERÍA	155					155
ESTOMATOLOGÍA	80					80
MEDICINA	151		1			151
NUTRICIÓN	102				1	101
OPTOMETRÍA	48					48
TERAPIA FÍSICA	51	1				51
C. DEL DISEÑO Y DE LA CONSTRUCCIÓN	581	1	-	1	-	579
ARQUITECTURA	106					106
DISEÑO DE INTERIORES	51					51
DISEÑO DE MODA EN INDUMENTARIA Y TEXTILES	98			1		98
DISEÑO GRÁFICO	101					101
DISEÑO INDUSTRIAL	90					90
INGENIERÍA CIVIL	105	1				105
URBANISMO	28					28
C. ECONÓMICAS Y ADMINISTRATIVAS	860	1	-	-	1	858
ADMON. DE EMPRESAS	157					157
ADMON. DE PRODUCCIÓN Y SERVICIOS	37				1	36
ADMON. FINANCIERA	106					106
COMERCIO INTERNACIONAL	51					51
CONTADOR PÚBLICO	206	1				206
ECONOMÍA	57					57
GESTIÓN TURÍSTICA	52					52
MERCADOTECNIA	109					109
RELACIONES INDUSTRIALES	84					84
C. SOCIALES Y HUMANIDADES	648	-	-	-	2	646
ASESORÍA PSICOPEDAGÓGICA	87				2	85
CIENCIAS POLÍTICAS Y ADMINISTRACIÓN PÚBLICA	38					38
COMUNICACIÓN E INFORMACIÓN	27					27
COMUNICACIÓN ORGANIZACIONAL	54					54
DERECHO	154					154
DOCENCIA DE FRANCÉS Y ESPAÑOL	23					23
DOCENCIA DEL IDIOMA INGLÉS	48					48
FILOSOFÍA	21					21
HISTORIA	24					24
PSICOLOGÍA	106					106
SOCIOLOGÍA	14					14
TRABAJO SOCIAL	52					52
C. DE LAS ARTES Y LA CULTURA	138	-	-	-	-	138
ARTES CINEMATOGRÁFICAS Y AUDOVISUALES	26					26
ARTES ESCÉNICAS: ACTUACIÓN	26					26
ESTUDIOS DEL ARTE Y GESTIÓN CULTURAL	24					24
LETRAS HISPÁNICAS	35					35
MÚSICA	27					27
C. DE LA INGENIERÍA	373	1	-	-	-	372
ING. EN MANUFACTURA Y AUTOMATIZACIÓN INDUSTRIAL	43					43
INGENIERÍA AUTOMOTRIZ	96					96
INGENIERÍA BIOMÉDICA	95					95
INGENIERÍA EN DISEÑO MECÁNICO	14					14
INGENIERÍA EN ENERGÍAS RENOVABLES	26					26
INGENIERÍA ROBÓTICA	98	1				98
C. EMPRESARIALES	224	-	1	-	1	222
ADMON. Y GESTIÓN FISCAL DE PYMES	46					46
AGRONEGOCIOS	33				1	32
COMERCIO ELECTRÓNICO	51		1			51
LOGÍSTICA EMPRESARIAL	93					93

8.17. ¿CÓMO CONSIDERA EL PROCESO DE ADMISIÓN DE LA UNIVERSIDAD?

CENTRO / CARRERA	TOTAL	PROCESO DE ADMISIÓN	
		ADECUADO	INADECUADO
TOTAL	4,314	4,276	38
C. AGROPECUARIAS	186	186	-
INGENIERO EN ALIMENTOS	31	31	
INGENIERÍA EN AGRONOMÍA	51	51	
MEDICINA VETERINARIA Y ZOOTECNIA	104	104	
C. BÁSICAS	665	653	12
BIOLOGÍA	52	51	1
BIOTECNOLOGÍA	52	51	1
INFORMÁTICA Y TECNOLOGÍAS COMPUTACIONALES	52	52	
INGENIERÍA BIOQUÍMICA	54	54	
INGENIERÍA EN COMPUTACIÓN INTELIGENTE	51	50	1
INGENIERÍA EN ELECTRÓNICA	46	46	
INGENIERÍA EN SISTEMAS COMPUTACIONALES	161	156	5
INGENIERÍA INDUSTRIAL ESTADÍSTICA	48	47	1
MATEMÁTICAS APLICADAS	39	39	
QUÍMICO FARMACEUTICO BIOLOGO	110	107	3
C. DE LA SALUD	639	635	4
CULTURA FÍSICA Y DEPORTES	50	50	
ENFERMERÍA	155	155	
ESTOMATOLOGÍA	80	80	
MEDICINA	152	150	2
NUTRICIÓN	102	101	1
OPTOMETRÍA	48	48	
TERAPIA FÍSICA	52	51	1
C. DEL DISEÑO Y DE LA CONSTRUCCIÓN	581	578	3
ARQUITECTURA	106	105	1
DISEÑO DE INTERIORES	51	51	
DISEÑO DE MODA EN INDUMENTARIA Y TEXTILES	99	98	1
DISEÑO GRÁFICO	101	101	
DISEÑO INDUSTRIAL	90	90	
INGENIERÍA CIVIL	106	106	
URBANISMO	28	27	1
C. ECONÓMICAS Y ADMINISTRATIVAS	860	854	6
ADMON. DE EMPRESAS	157	155	2
ADMON. DE PRODUCCIÓN Y SERVICIOS	37	37	
ADMON. FINANCIERA	106	105	1
COMERCIO INTERNACIONAL	51	51	
CONTADOR PÚBLICO	207	205	2
ECONOMÍA	57	56	1
GESTIÓN TURÍSTICA	52	52	
MERCADOTECNIA	109	109	
RELACIONES INDUSTRIALES	84	84	
C. SOCIALES Y HUMANIDADES	648	641	7
ASESORÍA PSICOPEDAGÓGICA	87	86	1
CIENCIAS POLÍTICAS Y ADMINISTRACIÓN PÚBLICA	38	38	
COMUNICACIÓN E INFORMACIÓN	27	27	
COMUNICACIÓN ORGANIZACIONAL	54	53	1
DERECHO	154	153	1
DOCENCIA DE FRANCÉS Y ESPAÑOL	23	23	
DOCENCIA DEL IDIOMA INGLÉS	48	47	1
FILOSOFÍA	21	19	2
HISTORIA	24	24	
PSICOLOGÍA	106	106	
SOCIOLOGÍA	14	13	1
TRABAJO SOCIAL	52	52	
C. DE LAS ARTES Y LA CULTURA	138	137	1
ARTES CINEMATOGRÁFICAS Y AUDOVISUALES	26	25	1
ARTES ESCÉNICAS: ACTUACIÓN	26	26	
ESTUDIOS DEL ARTE Y GESTIÓN CULTURAL	24	24	
LETRAS HISPÁNICAS	35	35	
MÚSICA	27	27	
C. DE LA INGENIERÍA	373	369	4
ING. EN MANUFACTURA Y AUTOMATIZACIÓN INDUSTRIAL	43	43	
INGENIERÍA AUTOMOTRIZ	96	95	1
INGENIERÍA BIOMÉDICA	95	93	2
INGENIERÍA EN DISEÑO MECÁNICO	14	14	
INGENIERÍA EN ENERGÍAS RENOVABLES	26	26	
INGENIERÍA ROBÓTICA	99	98	1
C. EMPRESARIALES	224	223	1
ADMON. Y GESTIÓN FISCAL DE PYMES	46	46	
AGRONEGOCIOS	33	32	1
COMERCIO ELECTRÓNICO	52	52	
LOGÍSTICA EMPRESARIAL	93	93	

8.17.1. ¿Por qué Considera el Proceso de Admisión Inadecuado?

CENTRO / CARRERA	TOTAL	PROCESO DE ADMISIÓN INADECUADO			
		POCA DIFUSIÓN	SISTEMA LENTO	POCA CLARIDAD	OTROS MOTIVOS
TOTAL	38	8	2	3	25
C. AGROPECUARIAS	-	-	-	-	-
INGENIERO EN ALIMENTOS	-				
INGENIERÍA EN AGRONOMÍA	-				
MEDICINA VETERINARIA Y ZOOTECNIA	-				
C. BÁSICAS	12	3	1	1	7
BIOLOGÍA	1				1
BIOTECNOLOGÍA	1		1		
INFORMÁTICA Y TECNOLOGÍAS COMPUTACIONALES	-				
INGENIERÍA BIOQUÍMICA	-				
INGENIERÍA EN COMPUTACIÓN INTELIGENTE	1				1
INGENIERÍA EN ELECTRÓNICA	-				
INGENIERÍA EN SISTEMAS COMPUTACIONALES	5	2		1	2
INGENIERÍA INDUSTRIAL ESTADÍSTICA	1				1
MATEMÁTICAS APLICADAS	-				
QUÍMICO FARMACEUTICO BIOLOGO	3	1			2
C. DE LA SALUD	4	1	-	-	3
CULTURA FÍSICA Y DEPORTES	-				
ENFERMERÍA	-				
ESTOMATOLOGÍA	-				
MEDICINA	2	1			1
NUTRICIÓN	1				1
OPTOMETRÍA	-				
TERAPIA FÍSICA	1				1
C. DEL DISEÑO Y DE LA CONSTRUCCION	3	1	-	-	2
ARQUITECTURA	1				1
DISEÑO DE INTERIORES	-				
DISEÑO DE MODA EN INDUMENTARIA Y TEXTILES	1				1
DISEÑO GRÁFICO	-				
DISEÑO INDUSTRIAL	-				
INGENIERÍA CIVIL	-				
URBANISMO	1	1			
C. ECONÓMICAS Y ADMINISTRATIVAS	6	1	-	1	4
ADMON. DE EMPRESAS	2				2
ADMON. DE PRODUCCIÓN Y SERVICIOS	-				
ADMON. FINANCIERA	1			1	
COMERCIO INTERNACIONAL	-				
CONTADOR PÚBLICO	2				2
ECONOMÍA	1	1			
GESTIÓN TURÍSTICA	-				
MERCADOTECNIA	-				
RELACIONES INDUSTRIALES	-				
C. SOCIALES Y HUMANIDADES	7	1	-	1	5
ASESORÍA PSICOPEDAGÓGICA	1				1
CIENCIAS POLÍTICAS Y ADMINISTRACIÓN PÚBLICA	-				
COMUNICACIÓN E INFORMACIÓN	-				
COMUNICACIÓN ORGANIZACIONAL	1				1
DERECHO	1			1	
DOCENCIA DE FRANCÉS Y ESPAÑOL	-				
DOCENCIA DEL IDIOMA INGLÉS	1	1			
FILOSOFÍA	2				2
HISTORIA	-				
PSICOLOGÍA	-				
SOCIOLOGÍA	1				1
TRABAJO SOCIAL	-				
C. DE LAS ARTES Y LA CULTURA	1	-	-	-	1
ARTES CINEMATOGRÁFICAS Y AUDOVISUALES	1				1
ARTES ESCÉNICAS: ACTUACIÓN	-				
ESTUDIOS DEL ARTE Y GESTIÓN CULTURAL	-				
LETRAS HISPÁNICAS	-				
MÚSICA	-				
C. DE LA INGENIERÍA	4	1	1	-	2
ING. EN MANUFACTURA Y AUTOMATIZACIÓN INDUSTRIAL	-				
INGENIERÍA AUTOMOTRIZ	1				1
INGENIERÍA BIOMÉDICA	2		1		1
INGENIERÍA EN DISEÑO MECÁNICO	-				
INGENIERÍA EN ENERGÍAS RENOVABLES	-				
INGENIERÍA ROBÓTICA	1	1			
C. EMPRESARIALES	1	-	-	-	1
ADMON. Y GESTIÓN FISCAL DE PYMES	-				
AGRONEGOCIOS	1				1
COMERCIO ELECTRÓNICO	-				
LOGÍSTICA EMPRESARIAL	-				

8.18. ¿RECIBIÓ ORIENTACIÓN VOCACIONAL POR PARTE DE LA U.A.A.?

CENTRO / CARRERA	TOTAL	ORIENTACIÓN EDUCATIVA POR LA U.A.A.	
		SI	NO
TOTAL	4,314	2,078	2,236
C. AGROPECUARIAS	186	83	103
INGENIERO EN ALIMENTOS	31	13	18
INGENIERÍA EN AGRONOMÍA	51	22	29
MEDICINA VETERINARIA Y ZOOTECNIA	104	48	56
C. BÁSICAS	665	310	355
BIOLOGÍA	52	21	31
BIOTECNOLOGÍA	52	21	31
INFORMÁTICA Y TECNOLOGÍAS COMPUTACIONALES	52	24	28
INGENIERÍA BIOQUÍMICA	54	22	32
INGENIERÍA EN COMPUTACIÓN INTELIGENTE	51	32	19
INGENIERÍA EN ELECTRÓNICA	46	26	20
INGENIERÍA EN SISTEMAS COMPUTACIONALES	161	83	78
INGENIERÍA INDUSTRIAL ESTADÍSTICA	48	25	23
MATEMÁTICAS APLICADAS	39	16	23
QUÍMICO FARMACEUTICO BIOLOGO	110	40	70
C. DE LA SALUD	639	294	345
CULTURA FÍSICA Y DEPORTES	50	17	33
ENFERMERÍA	155	74	81
ESTOMATOLOGÍA	80	44	36
MEDICINA	152	69	83
NUTRICIÓN	102	47	55
OPTOMETRÍA	48	17	31
TERAPIA FÍSICA	52	26	26
C. DEL DISEÑO Y DE LA CONSTRUCCION	581	278	303
ARQUITECTURA	106	53	53
DISEÑO DE INTERIORES	51	19	32
DISEÑO DE MODA EN INDUMENTARIA Y TEXTILES	99	50	49
DISEÑO GRÁFICO	101	53	48
DISEÑO INDUSTRIAL	90	36	54
INGENIERÍA CIVIL	106	55	51
URBANISMO	28	12	16
C. ECONÓMICAS Y ADMINISTRATIVAS	860	460	400
ADMON. DE EMPRESAS	157	76	81
ADMON. DE PRODUCCIÓN Y SERVICIOS	37	15	22
ADMON. FINANCIERA	106	63	43
COMERCIO INTERNACIONAL	51	34	17
CONTADOR PÚBLICO	207	117	90
ECONOMÍA	57	28	29
GESTIÓN TURÍSTICA	52	29	23
MERCADOTECNIA	109	52	57
RELACIONES INDUSTRIALES	84	46	38
C. SOCIALES Y HUMANIDADES	648	301	347
ASESORÍA PSICOPEDAGÓGICA	87	39	48
CIENCIAS POLÍTICAS Y ADMINISTRACIÓN PÚBLICA	38	16	22
COMUNICACIÓN E INFORMACIÓN	27	12	15
COMUNICACIÓN ORGANIZACIONAL	54	27	27
DERECHO	154	86	68
DOCENCIA DE FRANCÉS Y ESPAÑOL	23	8	15
DOCENCIA DEL IDIOMA INGLÉS	48	21	27
FILOSOFÍA	21	8	13
HISTORIA	24	9	15
PSICOLOGÍA	106	49	57
SOCIOLOGÍA	14	4	10
TRABAJO SOCIAL	52	22	30
C. DE LAS ARTES Y LA CULTURA	138	49	89
ARTES CINEMATOGRÁFICAS Y AUDOVISUALES	26	7	19
ARTES ESCÉNICAS: ACTUACIÓN	26	7	19
ESTUDIOS DEL ARTE Y GESTIÓN CULTURAL	24	5	19
LETRAS HISPÁNICAS	35	18	17
MÚSICA	27	12	15
C. DE LA INGENIERÍA	373	161	212
ING. EN MANUFACTURA Y AUTOMATIZACIÓN INDUSTRIAL	43	21	22
INGENIERÍA AUTOMOTRIZ	96	39	57
INGENIERÍA BIOMÉDICA	95	33	62
INGENIERÍA EN DISEÑO MECÁNICO	14	10	4
INGENIERÍA EN ENERGÍAS RENOVABLES	26	14	12
INGENIERÍA ROBÓTICA	99	44	55
C. EMPRESARIALES	224	142	82
ADMON. Y GESTIÓN FISCAL DE PYMES	46	36	10
AGRONEGOCIOS	33	15	18
COMERCIO ELECTRÓNICO	52	35	17
LOGÍSTICA EMPRESARIAL	93	56	37

uaa