

UAA EN NÚMEROS
Desempeño Académico por Cohorte
Generacional
(Cohortes Vigentes)
Centro de Ciencias Agropecuarias



INTRODUCCIÓN

En este estudio, se presenta el desempeño académico de las cohortes generacionales las cuales de acuerdo al año o semestre de ingreso y al total de semestres que marca el plan de estudios siguen vigentes (no se han graduado).

Durante el año se publican dos reportes, uno correspondiente al semestre Ene - Jun y el segundo al semestre Ago - Dic.

Glosario:

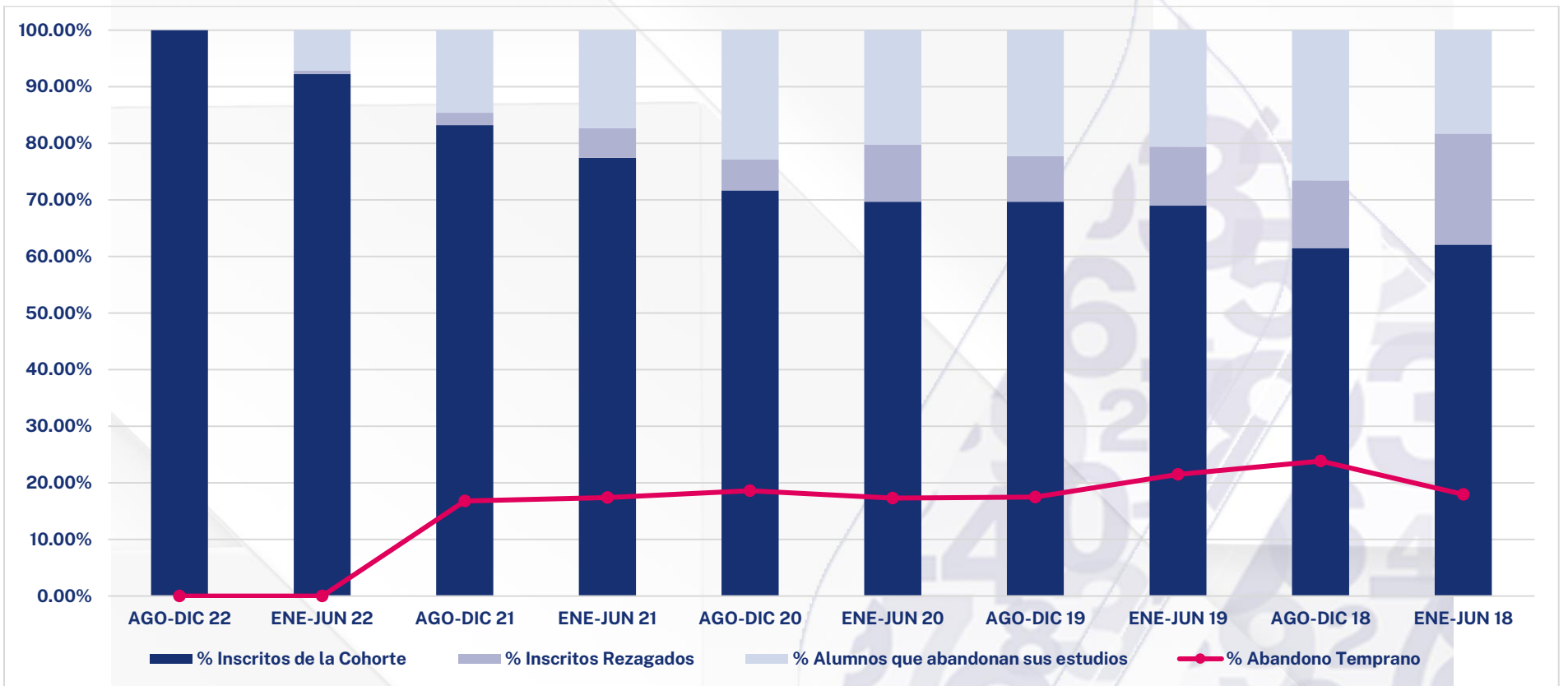
- **Inscritos de Nuevo Ingreso:** Número de estudiantes de nuevo ingreso quienes conforman la cohorte generacional de acuerdo al año y semestre de ingreso. Las estadísticas de este y algunos estudios posteriores se hacen con base a esta cifra, la cual no cambia a través del tiempo.
- **Inscritos de la Cohorte:** Número de estudiantes inscritos en el semestre que, de acuerdo al año y semestre de ingreso, establece el plan de estudios.
- **Inscritos Rezagados:** Número de estudiantes inscritos en un semestre no correspondiente a su cohorte generacional.
- **Estudiantes que abandonan sus estudios:** Número de estudiantes que abandonan sus estudios de forma temporal o definitiva.
- **Abandono Temprano:** Número de estudiantes que de acuerdo a su plan de estudios no se inscriben al tercer semestre:
 - Estudiantes que abandonan sus estudios (de manera temporal o definitiva)
 - Estudiantes Inscritos Rezagados.
- **Semestre Actual:** Semestre en el cual se encuentra la cohorte generacional de acuerdo al plan de estudios.

Como parte del reporte, se presenta la información en una gráfica apilada, donde se puede observar cómo se distribuyen los alumnos Inscritos de Nuevo Ingreso (100%) de acuerdo a su situación académica: Inscritos de la Cohorte, Inscritos Rezagados y Estudiantes que abandonan sus estudios.

El % de estudiantes en Abandono Temprano, se ilustra con una línea punteada con el fin de hacer más fácil la comparación entre las cohortes generacionales.

Institucional

INDICADOR	SEMESTRE DE INGRESO																			
	AGO-DIC 22		ENE-JUN 22		AGO-DIC 21		ENE-JUN 21		AGO-DIC 20		ENE-JUN 20		AGO-DIC 19		ENE-JUN 19		AGO-DIC 18		ENE-JUN 18	
Inscritos de Nuevo Ingreso	2939		983		2937		1064		3136		954		2841		884		1928		301	
Inscritos de la Cohorte	2939	100.00%	907	92.27%	2444	83.21%	824	77.44%	2248	71.68%	665	69.71%	1980	69.69%	610	69.00%	1186	61.51%	187	62.13%
Inscritos Rezagados	7	0.24%	6	0.61%	64	2.18%	56	5.26%	171	5.45%	96	10.06%	228	8.03%	92	10.41%	230	11.93%	59	19.60%
Alumnos que abandonan sus estudios	0	0.00%	70	7.12%	429	14.61%	184	17.29%	717	22.86%	193	20.23%	633	22.28%	182	20.59%	512	26.56%	55	18.27%
Abandono Temprano	No Disp.	--	No Disp.	--	493	16.79%	185	17.39%	583	18.59%	165	17.30%	497	17.49%	190	21.49%	460	23.86%	54	17.94%
Semestre Actual	1 ^o		2 ^o		3 ^o		4 ^o		5 ^o		6 ^o		7 ^o		8 ^o		9 ^o		10 ^o	

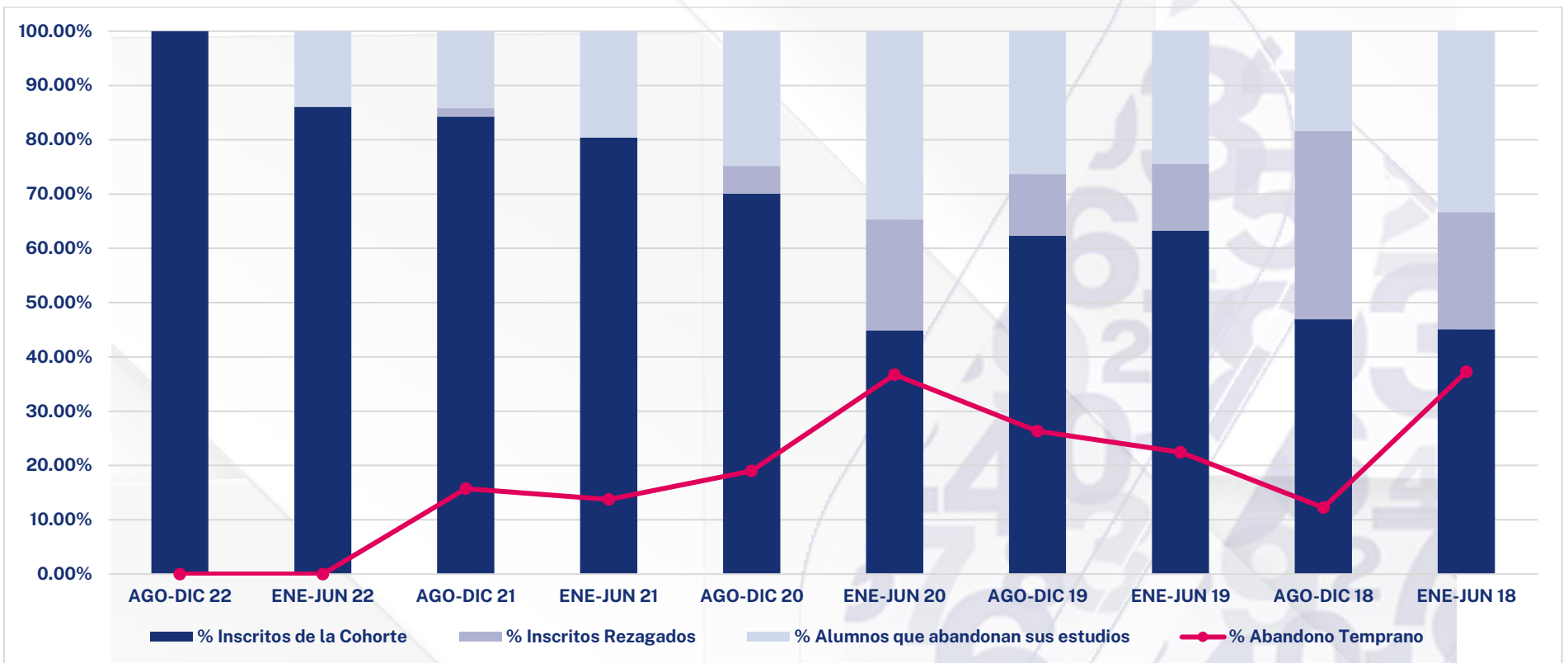


Fuente: Elaborado por el departamento de Estadística Institucional de la DGPD con base a la información proporcionada por el Departamento de Control Escolar adscrito a Secretaría General.

Fecha de Corte: 30 de Septiembre de 2022

Centro de Ciencias Agropecuarias

INDICADOR	SEMESTRE DE INGRESO																			
	AGO-DIC 22		ENE-JUN 22		AGO-DIC 21		ENE-JUN 21		AGO-DIC 20		ENE-JUN 20		AGO-DIC 19		ENE-JUN 19		AGO-DIC 18		ENE-JUN 18	
Inscritos de Nuevo Ingreso	127		43		127		51		137		49		114		49		49		51	
Inscritos de la Cohorte	127	100.00%	37	86.05%	107	84.25%	41	80.39%	96	70.07%	22	44.90%	71	62.28%	31	63.27%	23	46.94%	23	45.10%
Inscritos Rezagados	0	0.00%	0	0.00%	2	1.57%	0	0.00%	7	5.11%	10	20.41%	13	11.40%	6	12.24%	17	34.69%	11	21.57%
Alumnos que abandonan sus estudios	0	0.00%	6	13.95%	18	14.17%	10	19.61%	34	24.82%	17	34.69%	30	26.32%	12	24.49%	9	18.37%	17	33.33%
Abandono Temprano	No Disp	--	No Disp	--	20	15.75%	7	13.73%	26	18.98%	18	36.73%	30	26.32%	11	22.45%	6	12.24%	19	37.25%
Semestre Actual	1 ^o		2 ^o		3 ^o		4 ^o		5 ^o		6 ^o		7 ^o		8 ^o		9 ^o		10 ^o	

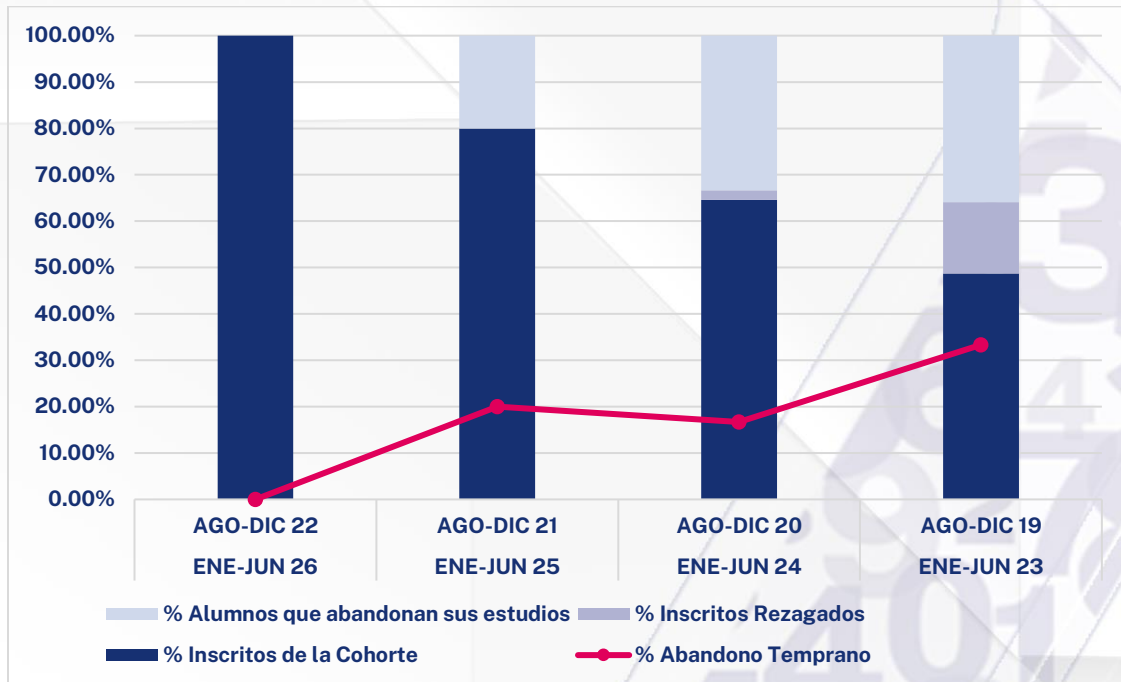


Fuente: Elaborado por el departamento de Estadística Institucional de la DGPD con base a la información proporcionada por el Departamento de Control Escolar adscrito a Secretaría General.

Fecha de Corte: 30 de Septiembre de 2022

Centro de Ciencias Agropecuarias
Ingeniero Agrónomo

INDICADOR	COHORTE GENERACIONAL							
	AGO-DIC 22 ENE-JUN 26		AGO-DIC 21 ENE-JUN 25		AGO-DIC 20 ENE-JUN 24		AGO-DIC 19 ENE-JUN 23	
Inscritos de Nuevo Ingreso	50		45		48		39	
Inscritos de la Cohorte	50	100.00%	36	80.00%	31	64.58%	19	48.72%
Inscritos Rezagados	0	0.00%	0	0.00%	1	2.08%	6	15.38%
Alumnos que abandonan sus estudios	0	0.00%	9	20.00%	16	33.33%	14	35.90%
Abandono Temprano	No Disp.	-	9	20.00%	8	16.67%	13	33.33%
Semestre Actual	1°		3°		5°		7°	

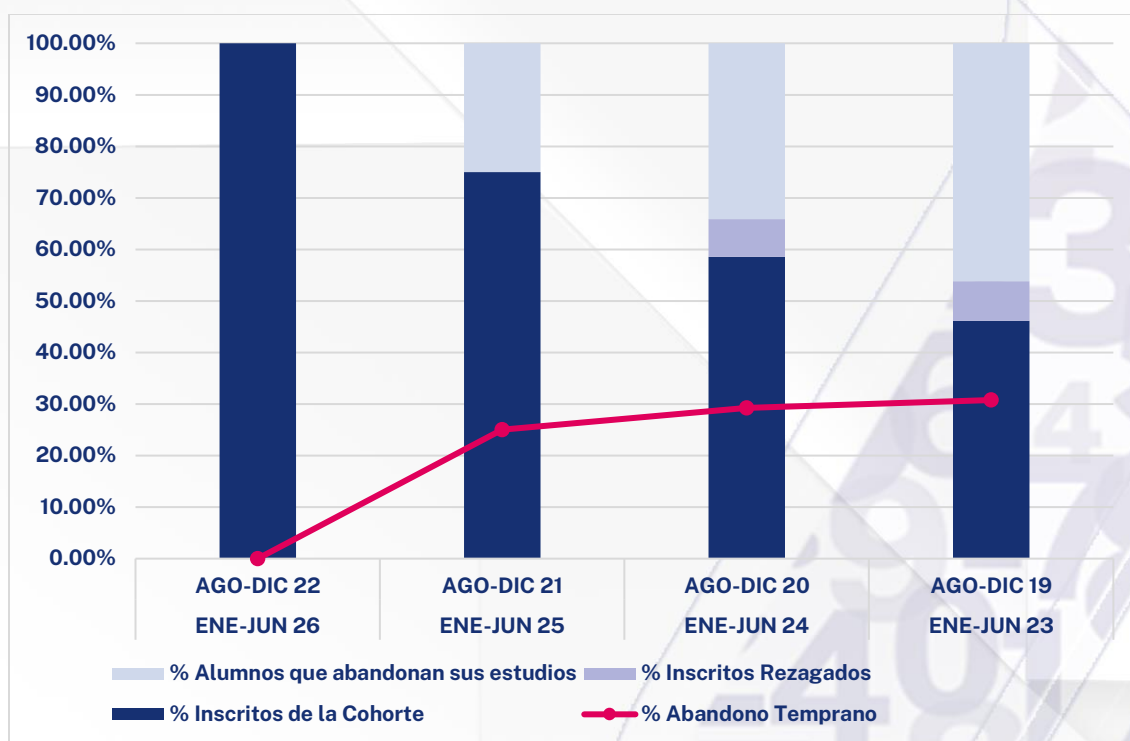


Fuente: Elaborado por el departamento de Estadística Institucional de la DGPD con base a la información proporcionada por el Departamento de Control Escolar adscrito a Secretaría General.

Fecha de Corte: 30 de Septiembre de 2022

Centro de Ciencias Agropecuarias
Ingeniería en Alimentos

INDICADOR	COHORTE GENERACIONAL							
	AGO-DIC 22		AGO-DIC 21		AGO-DIC 20		AGO-DIC 19	
	ENE-JUN 26		ENE-JUN 25		ENE-JUN 24		ENE-JUN 23	
Inscritos de Nuevo Ingreso	29		36		41		26	
Inscritos de la Cohorte	29	100.00%	27	75.00%	24	58.54%	12	46.15%
Inscritos Rezagados	0	0.00%	0	0.00%	3	7.32%	2	7.69%
Alumnos que abandonan sus estudios	0	0.00%	9	25.00%	14	34.15%	12	46.15%
Abandono Temprano	No Disp	--	9	25.00%	12	29.27%	8	30.77%
Semestre Actual	1°		3°		5°		7°	



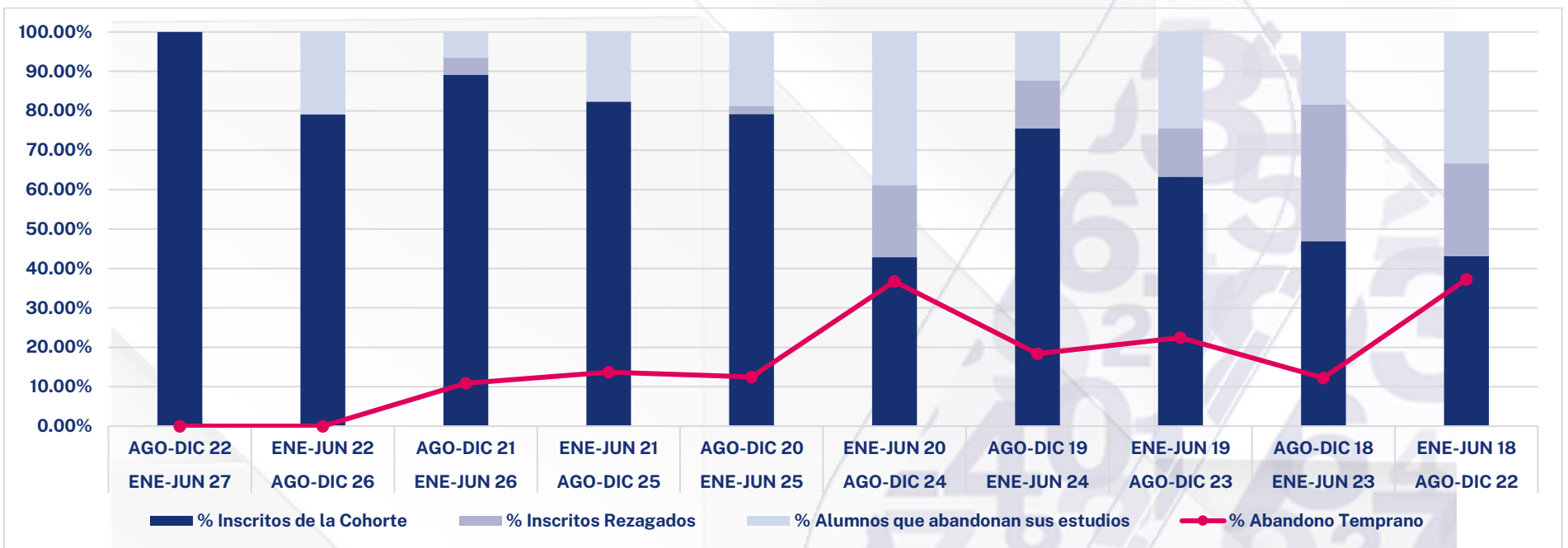
Fuente: Elaborado por el departamento de Estadística Institucional de la DGPD con base a la información proporcionada por el Departamento de Control Escolar adscrito a Secretaría General.

Fecha de Corte: 30 de Septiembre de 2022

Centro de Ciencias Agropecuarias
Médico Veterinario Zootecnista

COHORTE GENERACIONAL

INDICADOR	AGO-DIC 22		ENE-JUN 22		AGO-DIC 21		ENE-JUN 21		AGO-DIC 20		ENE-JUN 20		AGO-DIC 19		ENE-JUN 19		AGO-DIC 18		ENE-JUN 18	
	ENE-JUN 27		AGO-DIC 26		ENE-JUN 26		AGO-DIC 25		ENE-JUN 25		AGO-DIC 24		ENE-JUN 24		AGO-DIC 23		ENE-JUN 23		AGO-DIC 22	
Inscritos de Nuevo Ingreso	50		43		46		51		48		49		49		49		49		51	
Inscritos de la Cohorte	50	100.00%	34	79.07%	41	89.13%	42	82.35%	38	79.17%	21	42.86%	37	75.51%	31	63.27%	23	46.94%	22	43.14%
Inscritos Rezagados	0	0.00%	0	0.00%	2	4.35%	0	0.00%	1	2.08%	9	18.37%	6	12.24%	6	12.24%	17	34.69%	12	23.53%
Alumnos que abandonan sus estudios	0	0.00%	9	20.93%	3	6.52%	9	17.65%	9	18.75%	19	38.78%	6	12.24%	12	24.49%	9	18.37%	17	33.33%
Abandono Temprano	No Disp	--	No Disp	--	5	10.87%	7	13.73%	6	12.50%	18	36.73%	9	18.37%	11	22.45%	6	12.24%	19	37.25%
Semestre Actual	1°		2°		3°		4°		5°		6°		7°		8°		9°		10°	



Fuente: Elaborado por el departamento de Estadística Institucional de la DGPD con base a la información proporcionada por el Departamento de Control Escolar adscrito a Secretaría General.

Fecha de Corte: 30 de Septiembre de 2022

