

UAA EN NÚMEROS

Desempeño Académico por Cohorte Generacional (Cohortes Vigentes)

Centro de Ciencias Agropecuarias



Semestre Agosto – Diciembre 2023

INTRODUCCIÓN

En este estudio, se presenta el desempeño académico de las cohortes generacionales las cuales de acuerdo al año o semestre de ingreso y al total de semestres que marca el plan de estudios siguen vigentes (no se han graduado).

Durante el año se publican dos reportes, uno correspondiente al semestre Ene - Jun y el segundo al semestre Ago - Dic.

Glosario:

- **Inscritos de Nuevo Ingreso:** Número de estudiantes de nuevo ingreso quienes conforman la cohorte generacional de acuerdo al año y semestre de ingreso. Las estadísticas de este y algunos estudios posteriores se hacen con base a esta cifra, la cual no cambia a través del tiempo.
- **Inscritos de la Cohorte:** Número de estudiantes inscritos en el semestre que, de acuerdo al año y semestre de ingreso, establece el plan de estudios.
- **Inscritos Rezagados:** Número de estudiantes inscritos en un semestre no correspondiente a su cohorte generacional.
- **Estudiantes que abandonan sus estudios:** Número de estudiantes que abandonan sus estudios de forma temporal o definitiva.
- **Abandono Temprano:** Número de estudiantes que de acuerdo a su plan de estudios no se inscriben al tercer semestre:
 - Estudiantes que abandonan sus estudios (de manera temporal o definitiva)
 - Estudiantes Inscritos Rezagados.
- **Semestre Actual:** Semestre en el cual se encuentra la cohorte generacional de acuerdo al plan de estudios.

Como parte del reporte, se presenta la información en una gráfica apilada, donde se puede observar cómo se distribuyen los alumnos Inscritos de Nuevo Ingreso (100%) de acuerdo a su situación académica: Inscritos de la Cohorte, Inscritos Rezagados y Estudiantes que abandonan sus estudios.

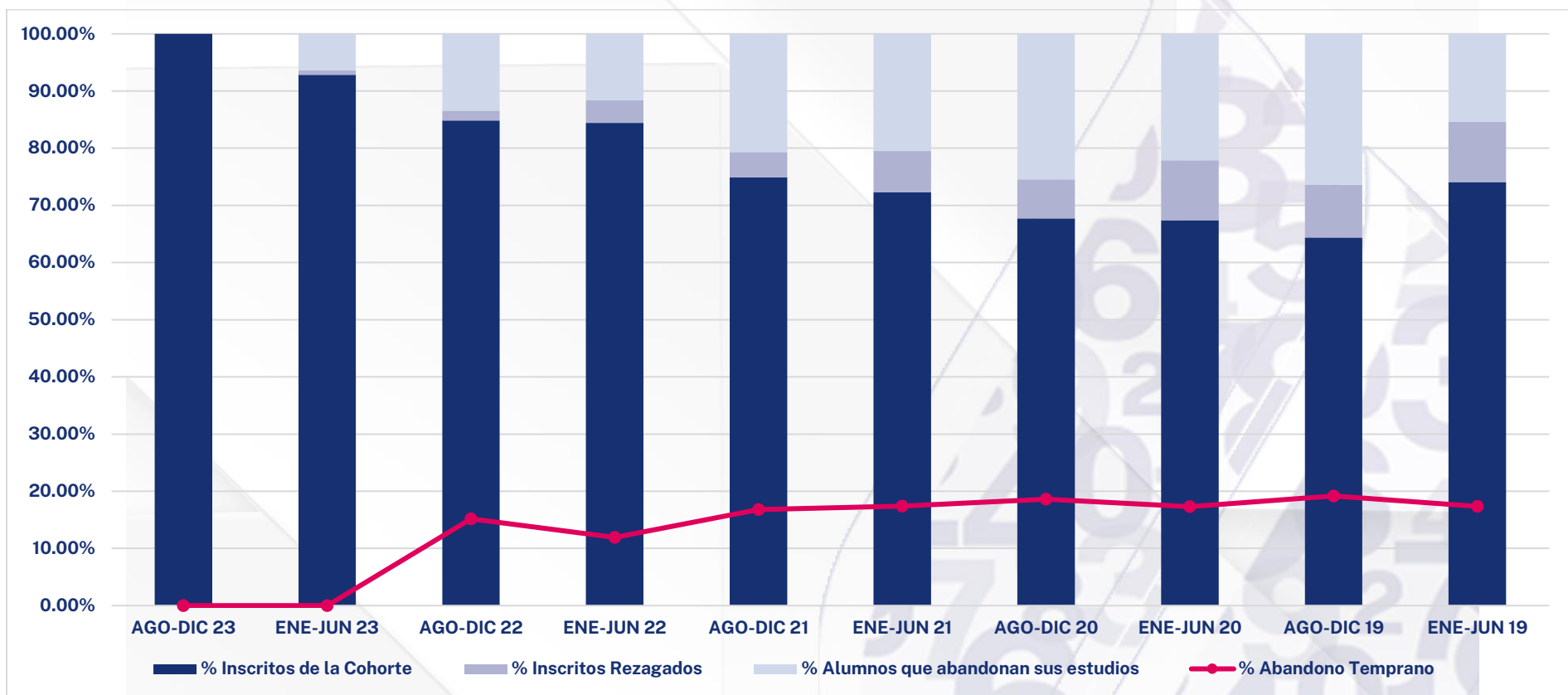
El % de estudiantes en Abandono Temprano, se ilustra con una línea punteada con el fin de hacer más fácil la comparación entre las cohortes generacionales.

Fuente: Elaborado por el departamento de Estadística Institucional de la DGPD con base a la información proporcionada por el Departamento de Control Escolar adscrito a Secretaría General.

Fecha de Corte: 03 de Octubre de 2023

Institucional

| INDICADOR | SEMESTRE DE INGRESO | | | | | | | | | | | | | | | | | | | |
|------------------------------------|---------------------|---------|------------|--------|------------|--------|------------|--------|------------|--------|------------|--------|------------|--------|------------|--------|------------|--------|------------|--------|
| | AGO-DIC 23 | | ENE-JUN 23 | | AGO-DIC 22 | | ENE-JUN 22 | | AGO-DIC 21 | | ENE-JUN 21 | | AGO-DIC 20 | | ENE-JUN 20 | | AGO-DIC 19 | | ENE-JUN 19 | |
| Inscritos de Nuevo Ingreso | 2992 | | 1017 | | 2939 | | 983 | | 2937 | | 1064 | | 3136 | | 954 | | 1872 | | 305 | |
| Inscritos de la Cohorte | 2992 | 100.00% | 944 | 92.82% | 2493 | 84.82% | 830 | 84.44% | 2200 | 74.91% | 769 | 72.27% | 2124 | 67.73% | 643 | 67.40% | 1205 | 64.37% | 226 | 74.10% |
| Inscritos Rezagados | 0 | 0.00% | 8 | 0.79% | 51 | 1.74% | 39 | 3.97% | 130 | 4.43% | 77 | 7.24% | 213 | 6.79% | 100 | 10.48% | 173 | 9.24% | 32 | 10.49% |
| Alumnos que abandonan sus estudios | 0 | 0.00% | 65 | 6.39% | 395 | 13.44% | 114 | 11.60% | 607 | 20.67% | 218 | 20.49% | 799 | 25.48% | 211 | 22.12% | 494 | 26.39% | 47 | 15.41% |
| Abandono Temprano | No Disp | -- | No Disp | -- | 446 | 15.18% | 117 | 11.90% | 493 | 16.79% | 185 | 17.39% | 583 | 18.59% | 165 | 17.30% | 359 | 19.18% | 53 | 17.38% |
| Semestre Actual | 1º | | 2º | | 3º | | 4º | | 5º | | 6º | | 7º | | 8º | | 9º | | 10º | |

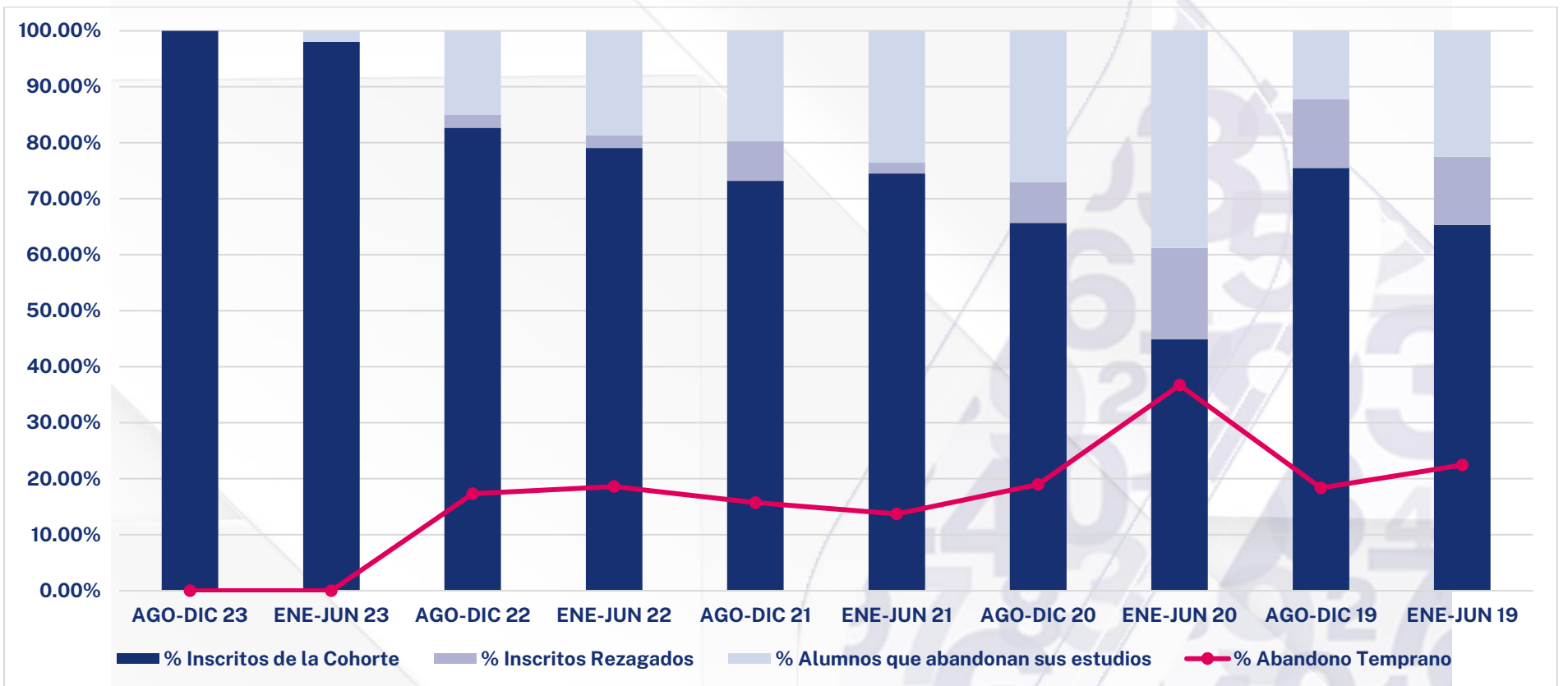


Fuente: Elaborado por el departamento de Estadística Institucional de la DGPD con base a la información proporcionada por el Departamento de Control Escolar adscrito a Secretaría General.

Fecha de Corte: 03 de Octubre de 2023

Centro de Ciencias Agropecuarias

| INDICADOR | SEMESTRE DE INGRESO | | | | | | | | | | | | | | | | | | | |
|------------------------------------|---------------------|---------|------------|--------|------------|--------|------------|--------|------------|--------|------------|--------|------------|--------|------------|--------|------------|--------|------------|--------|
| | AGO-DIC 23 | | ENE-JUN 23 | | AGO-DIC 22 | | ENE-JUN 22 | | AGO-DIC 21 | | ENE-JUN 21 | | AGO-DIC 20 | | ENE-JUN 20 | | AGO-DIC 19 | | ENE-JUN 19 | |
| Inscritos de Nuevo Ingreso | 127 | | 51 | | 127 | | 43 | | 127 | | 51 | | 137 | | 49 | | 49 | | 49 | |
| Inscritos de la Cohorte | 127 | 100.00% | 50 | 98.04% | 105 | 82.68% | 34 | 79.07% | 93 | 73.23% | 38 | 74.51% | 90 | 65.69% | 22 | 44.90% | 37 | 75.51% | 32 | 65.31% |
| Inscritos Rezagados | 0 | 0.00% | 0 | 0.00% | 3 | 2.36% | 1 | 2.33% | 9 | 7.09% | 1 | 1.96% | 10 | 7.30% | 8 | 16.33% | 6 | 12.24% | 6 | 12.24% |
| Alumnos que abandonan sus estudios | 0 | 0.00% | 1 | 1.96% | 19 | 14.96% | 8 | 18.60% | 25 | 19.69% | 12 | 23.53% | 37 | 27.01% | 19 | 38.78% | 6 | 12.24% | 11 | 22.45% |
| Abandono Temprano | No Disp. | -- | No Disp. | -- | 22 | 17.32% | 8 | 18.60% | 20 | 15.75% | 7 | 13.73% | 26 | 18.98% | 18 | 36.73% | 9 | 18.37% | 11 | 22.45% |
| Semestre Actual | 1° | | 2° | | 3° | | 4° | | 5° | | 6° | | 7° | | 8° | | 9° | | 10° | |

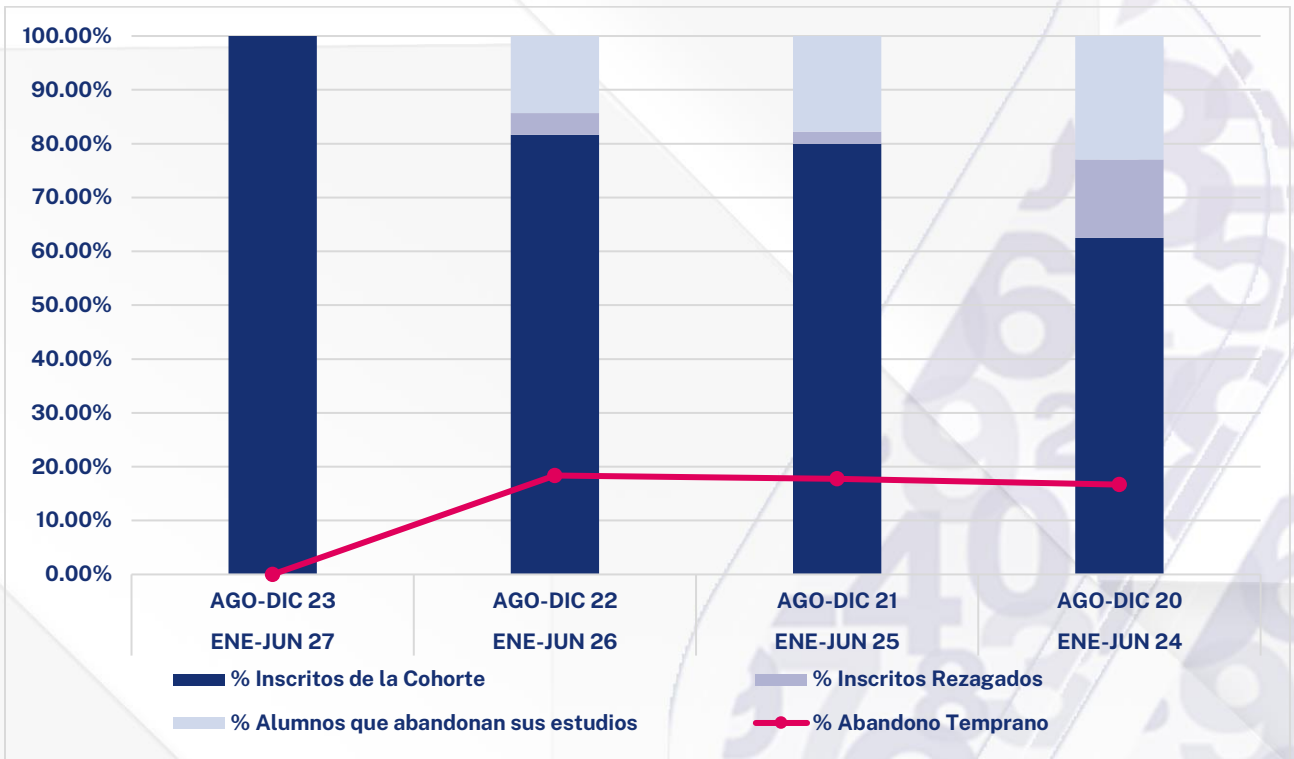


Fuente: Elaborado por el departamento de Estadística Institucional de la DGPD con base a la información proporcionada por el Departamento de Control Escolar adscrito a Secretaría General.

Fecha de Corte: 03 de Octubre de 2023

Ingeniero Agrónomo

| INDICADOR | COHORTE GENERACIONAL | | | | | | | |
|------------------------------------|----------------------|------------|------------|------------|------------|------------|------------|--------|
| | AGO-DIC 23 | | AGO-DIC 22 | | AGO-DIC 21 | | AGO-DIC 20 | |
| | ENE-JUN 27 | ENE-JUN 26 | ENE-JUN 25 | ENE-JUN 24 | ENE-JUN 24 | ENE-JUN 24 | ENE-JUN 24 | |
| Inscritos de Nuevo Ingreso | 45 | | 49 | | 45 | | 48 | |
| Inscritos de la Cohorte | 45 | 100.00% | 40 | 81.63% | 36 | 80.00% | 30 | 62.50% |
| Inscritos Rezagados | 0 | 0.00% | 2 | 4.08% | 1 | 2.22% | 7 | 14.58% |
| Alumnos que abandonan sus estudios | 0 | 0.00% | 7 | 14.29% | 8 | 17.78% | 11 | 22.92% |
| Abandono Temprano | No Disp | - | 9 | 18.37% | 8 | 17.78% | 8 | 16.67% |
| Semestre Actual | 1° | | 3° | | 5° | | 7° | |

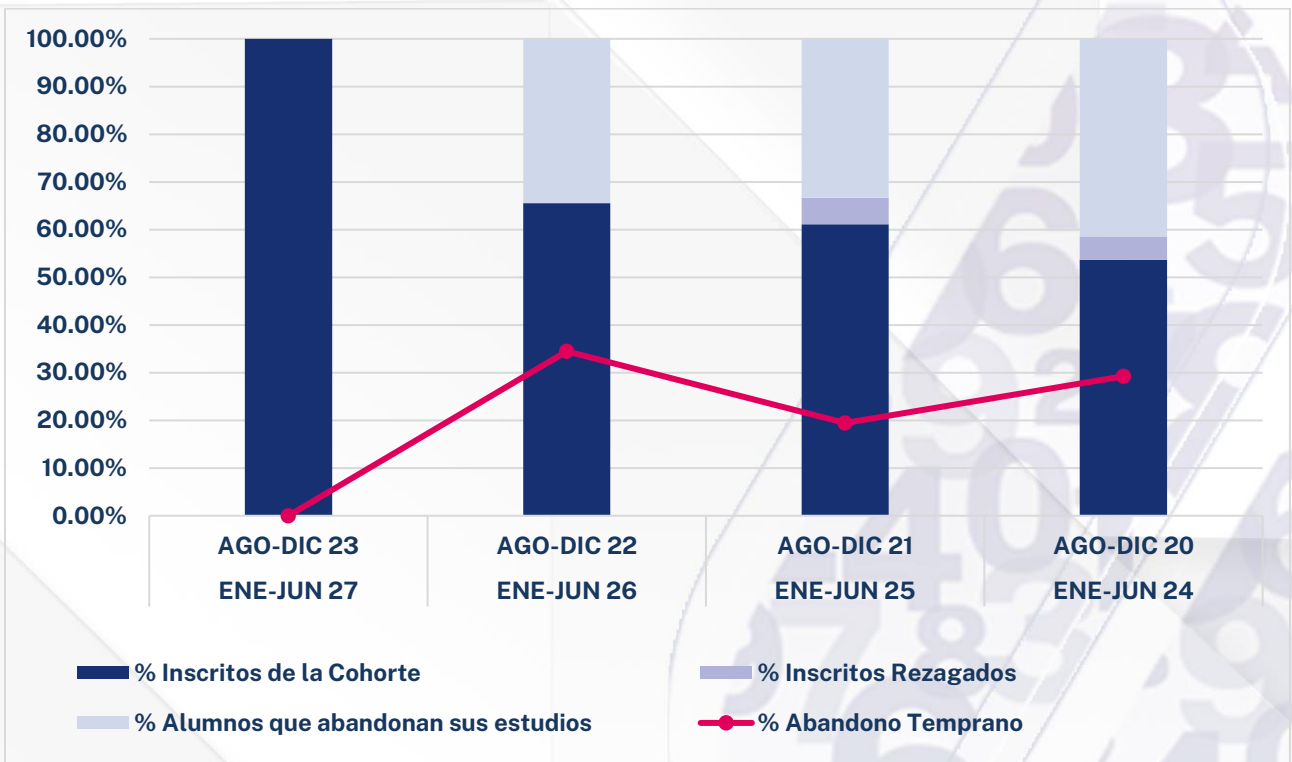


Fuente: Elaborado por el departamento de Estadística Institucional de la DGPD con base a la información proporcionada por el Departamento de Control Escolar adscrito a Secretaría General.

Fecha de Corte: 03 de Octubre de 2023

Ingeniería en Alimentos

| INDICADOR | COHORTE GENERACIONAL | | | | | | | |
|------------------------------------|----------------------------|---------|--------------------------|--------|--------------------------|--------|--------------------------|--------|
| | AGO-DIC 23 ENE-JUN 27 | | AGO-DIC 22 ENE-JUN 26 | | AGO-DIC 21 ENE-JUN 25 | | AGO-DIC 20 ENE-JUN 24 | |
| | Inscritos de Nuevo Ingreso | 32 | | 29 | | 36 | | 41 |
| Inscritos de la Cohorte | 32 | 100.00% | 19 | 65.52% | 22 | 61.11% | 22 | 53.66% |
| Inscritos Rezagados | 0 | 0.00% | 0 | 0.00% | 2 | 5.56% | 2 | 4.88% |
| Alumnos que abandonan sus estudios | 0 | 0.00% | 10 | 34.48% | 12 | 33.33% | 17 | 41.46% |
| Abandono Temprano | No Disp | -- | 10 | 34.48% | 7 | 19.44% | 12 | 29.27% |
| Semestre Actual | 1° | | 3° | | 5° | | 7° | |



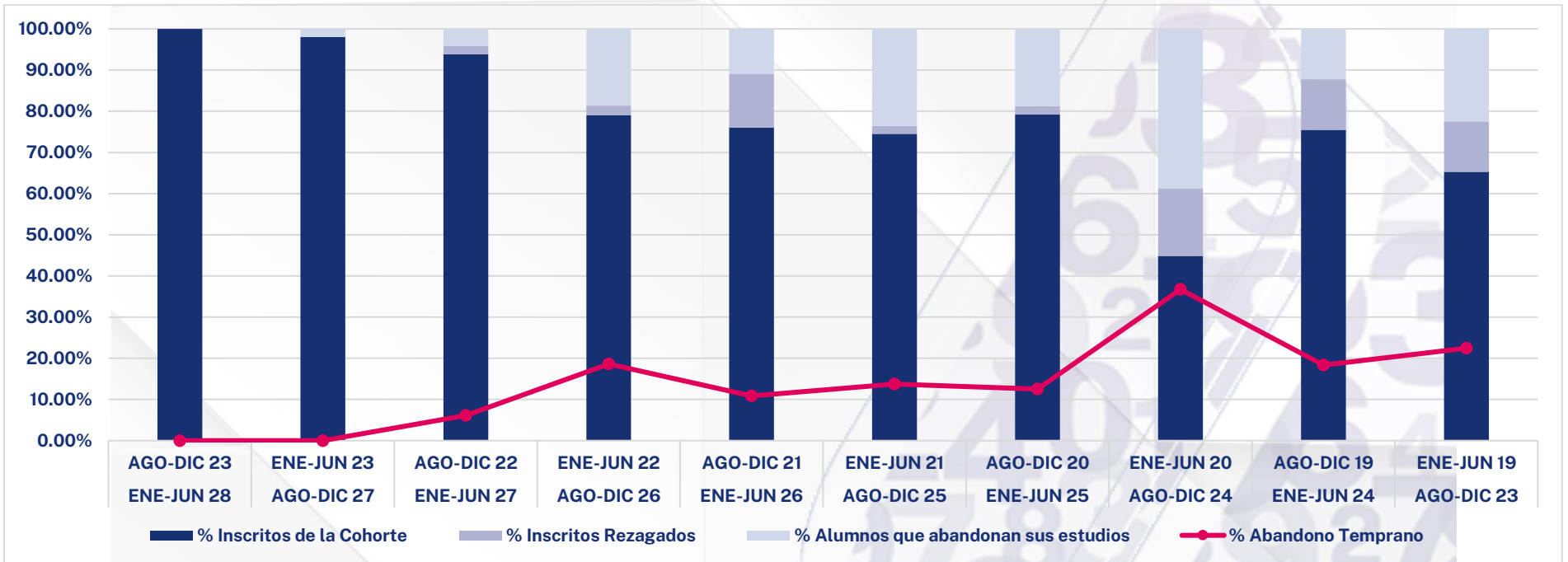
Fuente: Elaborado por el departamento de Estadística Institucional de la DGPD con base a la información proporcionada por el Departamento de Control Escolar adscrito a Secretaría General.

Fecha de Corte: 03 de Octubre de 2023

Médico Veterinario Zootecnista

COHORTE GENERACIONAL

| INDICADOR | AGO-DIC 23 | | ENE-JUN 23 | | AGO-DIC 22 | | ENE-JUN 22 | | AGO-DIC 21 | | ENE-JUN 21 | | AGO-DIC 20 | | ENE-JUN 20 | | AGO-DIC 19 | | ENE-JUN 19 | |
|------------------------------------|------------|------------|------------|------------|------------|------------|------------|------------|------------|------------|------------|------------|------------|------------|------------|------------|------------|------------|------------|------------|
| | ENE-JUN 28 | AGO-DIC 27 | ENE-JUN 27 | AGO-DIC 26 | ENE-JUN 26 | AGO-DIC 25 | ENE-JUN 25 | AGO-DIC 24 | ENE-JUN 24 | AGO-DIC 23 | ENE-JUN 23 | AGO-DIC 22 | ENE-JUN 22 | AGO-DIC 21 | ENE-JUN 21 | AGO-DIC 20 | ENE-JUN 20 | AGO-DIC 19 | ENE-JUN 19 | AGO-DIC 18 |
| Inscritos de Nuevo Ingreso | 50 | | 51 | | 49 | | 43 | | 46 | | 51 | | 48 | | 49 | | 49 | | 49 | |
| Inscritos de la Cohorte | 50 | 100.00% | 50 | 98.04% | 46 | 93.88% | 34 | 79.07% | 35 | 76.09% | 38 | 74.51% | 38 | 79.17% | 22 | 44.90% | 37 | 75.51% | 32 | 65.31% |
| Inscritos Rezagados | 0 | 0.00% | 0 | 0.00% | 1 | 2.04% | 1 | 2.33% | 6 | 13.04% | 1 | 1.96% | 1 | 2.08% | 8 | 16.33% | 6 | 12.24% | 6 | 12.24% |
| Alumnos que abandonan sus estudios | 0 | 0.00% | 1 | 1.96% | 2 | 4.08% | 8 | 18.60% | 5 | 10.87% | 12 | 23.53% | 9 | 18.75% | 19 | 38.78% | 6 | 12.24% | 11 | 22.45% |
| Abandono Temprano | No Disp | -- | No Disp | -- | 3 | 6.12% | 8 | 18.60% | 5 | 10.87% | 7 | 13.73% | 6 | 12.50% | 18 | 36.73% | 9 | 18.37% | 11 | 22.45% |
| Semestre Actual | 1° | | 2° | | 3° | | 4° | | 5° | | 6° | | 7° | | 8° | | 9° | | 10° | |



Fuente: Elaborado por el departamento de Estadística Institucional de la DGPD con base a la información proporcionada por el Departamento de Control Escolar adscrito a Secretaría General.

Fecha de Corte: 03 de Octubre de 2023

