

UAA EN NÚMEROS

Desempeño Académico por Cohorte Generacional (Cohortes Vigentes)

Centro de Ciencias Agropecuarias



Semestre Enero – Junio 2024

INTRODUCCIÓN

En este estudio, se presenta el desempeño académico de las cohortes generacionales las cuales de acuerdo al año o semestre de ingreso y al total de semestres que marca el plan de estudios siguen vigentes (no se han graduado).

Durante el año se publican dos reportes, uno correspondiente al semestre Ene - Jun y el segundo al semestre Ago - Dic.

Glosario:

- **Inscritos de Nuevo Ingreso:** Número de estudiantes de nuevo ingreso quienes conforman la cohorte generacional de acuerdo al año y semestre de ingreso. Las estadísticas de este y algunos estudios posteriores se hacen con base a esta cifra, la cual no cambia a través del tiempo.
- **Inscritos de la Cohorte:** Número de estudiantes inscritos en el semestre que, de acuerdo al año y semestre de ingreso, establece el plan de estudios.
- **Inscritos Rezagados:** Número de estudiantes inscritos en un semestre no correspondiente a su cohorte generacional.
- **Estudiantes que abandonan sus estudios:** Número de estudiantes que abandonan sus estudios de forma temporal o definitiva.
- **Abandono Temprano:** Número de estudiantes que de acuerdo a su plan de estudios no se inscriben al tercer semestre:
 - Estudiantes que abandonan sus estudios (de manera temporal o definitiva)
 - Estudiantes Inscritos Rezagados.
- **Semestre Actual:** Semestre en el cual se encuentra la cohorte generacional de acuerdo al plan de estudios.

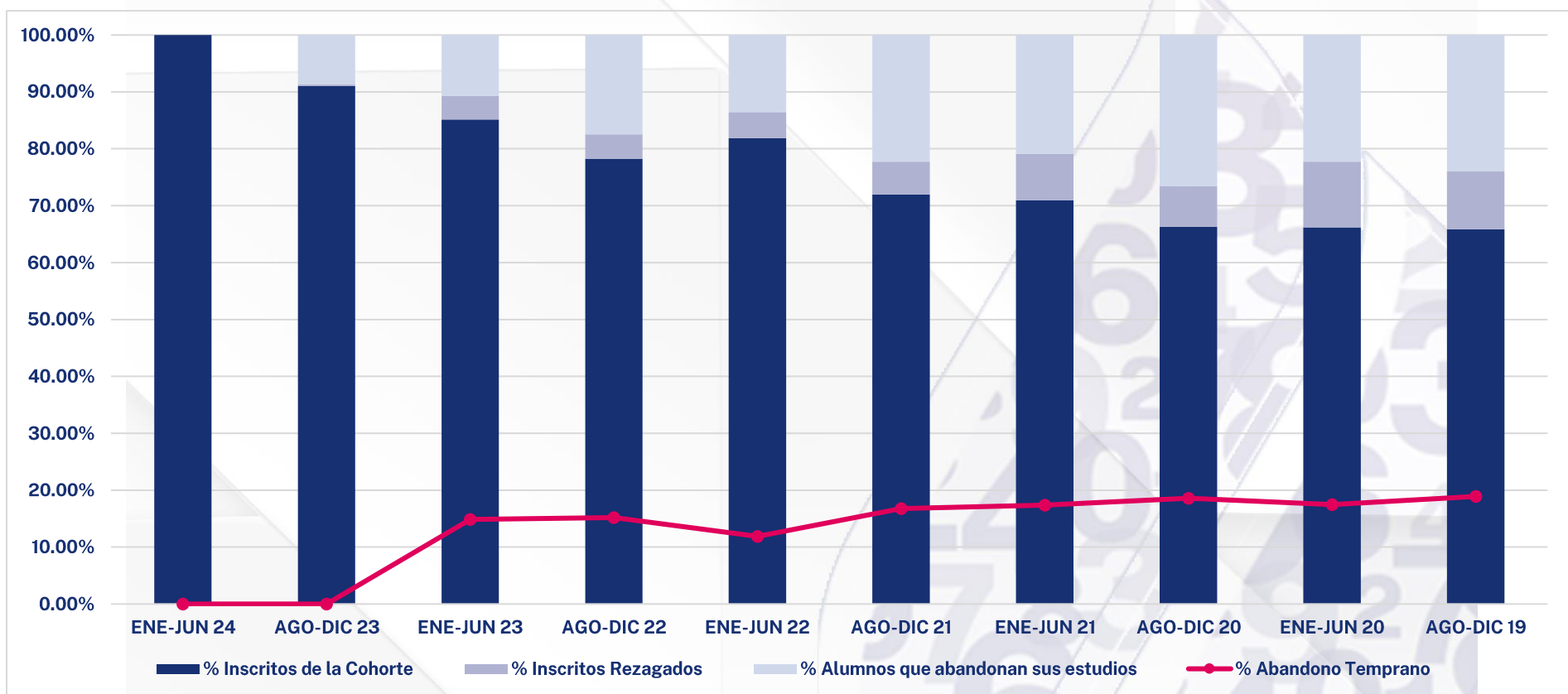
Como parte del reporte, se presenta la información en una gráfica apilada, donde se puede observar cómo se distribuyen los alumnos Inscritos de Nuevo Ingreso (100%) de acuerdo a su situación académica: Inscritos de la Cohorte, Inscritos Rezagados y Estudiantes que abandonan sus estudios. El % de estudiantes en Abandono Temprano, se ilustra con una línea punteada con el fin de hacer más fácil la comparación entre las cohortes generacionales.

Fuente: Elaborado por el departamento de Estadística Institucional de la DGPD con base a la información proporcionada por el Departamento de Control Escolar adscrito a Secretaría General.

Fecha de Corte: 05 de Abril de 2024

Institucional

INDICADOR	SEMESTRE DE INGRESO																			
	ENE-JUN 24		AGO-DIC 23		ENE-JUN 23		AGO-DIC 22		ENE-JUN 22		AGO-DIC 21		ENE-JUN 21		AGO-DIC 20		ENE-JUN 20		AGO-DIC 19	
Inscritos de Nuevo Ingreso	1035		2989		1017		2939		983		2937		1064		3136		503		513	
Inscritos de la Cohorte	1035	100.00%	2721	91.03%	866	85.15%	2300	78.26%	805	81.89%	2114	71.98%	755	70.96%	2078	66.26%	333	66.20%	338	65.89%
Inscritos Rezagados	0	0.00%	8	0.27%	42	4.13%	126	4.29%	45	4.58%	169	5.75%	87	8.18%	226	7.21%	58	11.53%	52	10.14%
Alumnos que abandonan sus estudios	0	0.00%	260	8.70%	109	10.72%	513	17.45%	133	13.53%	654	22.27%	222	20.86%	832	26.53%	112	22.27%	123	23.98%
Abandono Temprano	No D. Esp.	--	No D. Esp.	--	151	14.85%	446	15.18%	117	11.90%	493	16.79%	185	17.39%	583	18.59%	88	17.50%	97	18.91%
Semestre Actual	1°		2°		3°		4°		5°		6°		7°		8°		9°		10°	

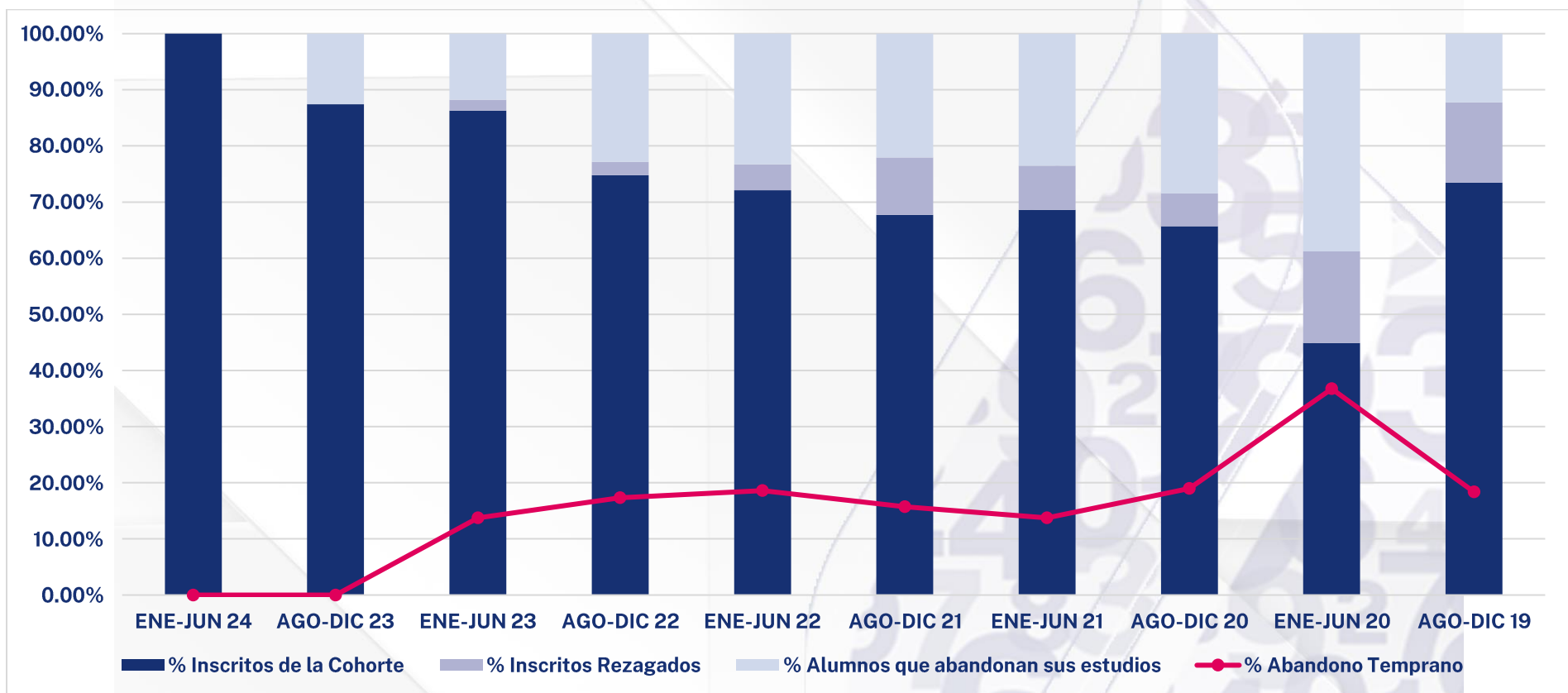


Fuente: Elaborado por el departamento de Estadística Institucional de la DGPD con base a la información proporcionada por el Departamento de Control Escolar adscrito a Secretaría General.

Fecha de Corte: 05 de Abril de 2024

Centro de Ciencias Agropecuarias

INDICADOR	SEMESTRE DE INGRESO																			
	ENE-JUN 24		AGO-DIC 23		ENE-JUN 23		AGO-DIC 22		ENE-JUN 22		AGO-DIC 21		ENE-JUN 21		AGO-DIC 20		ENE-JUN 20		AGO-DIC 19	
Inscritos de Nuevo Ingreso	51		127		51		127		43		127		51		137		49		49	
Inscritos de la Cohorte	51	100.00%	111	87.40%	44	86.27%	95	74.80%	31	72.09%	86	67.72%	35	68.63%	90	65.69%	22	44.90%	36	73.47%
Inscritos Rezagados	0	0.00%	0	0.00%	1	1.96%	3	2.36%	2	4.65%	13	10.24%	4	7.84%	8	5.84%	8	16.33%	7	14.29%
Alumnos que abandonan sus estudios	0	0.00%	16	12.60%	6	11.76%	29	22.83%	10	23.26%	28	22.05%	12	23.53%	39	28.47%	19	38.78%	6	12.24%
Abandono Temprano	No Disp	--	No Disp	--	7	13.73%	22	17.32%	8	18.60%	20	15.75%	7	13.73%	26	18.98%	18	36.73%	9	18.37%
Semestre Actual	1°		2°		3°		4°		5°		6°		7°		8°		9°		10°	

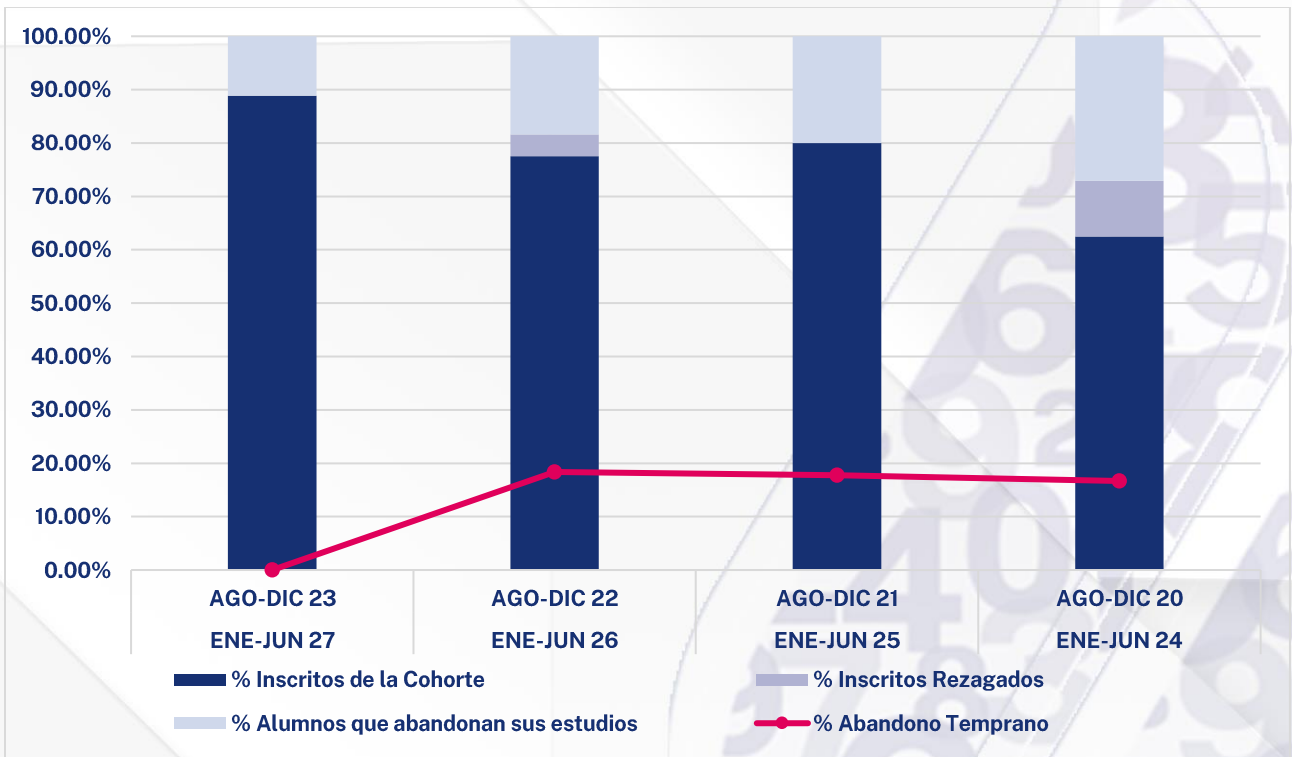


Fuente: Elaborado por el departamento de Estadística Institucional de la DGPD con base a la información proporcionada por el Departamento de Control Escolar adscrito a Secretaría General.

Fecha de Corte: 05 de Abril de 2024

Ingeniero Agrónomo

INDICADOR	COHORTE GENERACIONAL							
	AGO-DIC 23		AGO-DIC 22		AGO-DIC 21		AGO-DIC 20	
	ENE-JUN 27	ENE-JUN 26	ENE-JUN 25	ENE-JUN 24	ENE-JUN 24	ENE-JUN 24	ENE-JUN 24	
Inscritos de Nuevo Ingreso	45		49		45		48	
Inscritos de la Cohorte	40	88.89%	38	77.55%	36	80.00%	30	62.50%
Inscritos Rezagados	0	0.00%	2	4.08%	0	0.00%	5	10.42%
Alumnos que abandonan sus estudios	5	11.11%	9	18.37%	9	20.00%	13	27.08%
Abandono Temprano	No Disp	-	9	18.37%	8	17.78%	8	16.67%
Semestre Actual	2°		4°		6°		8°	

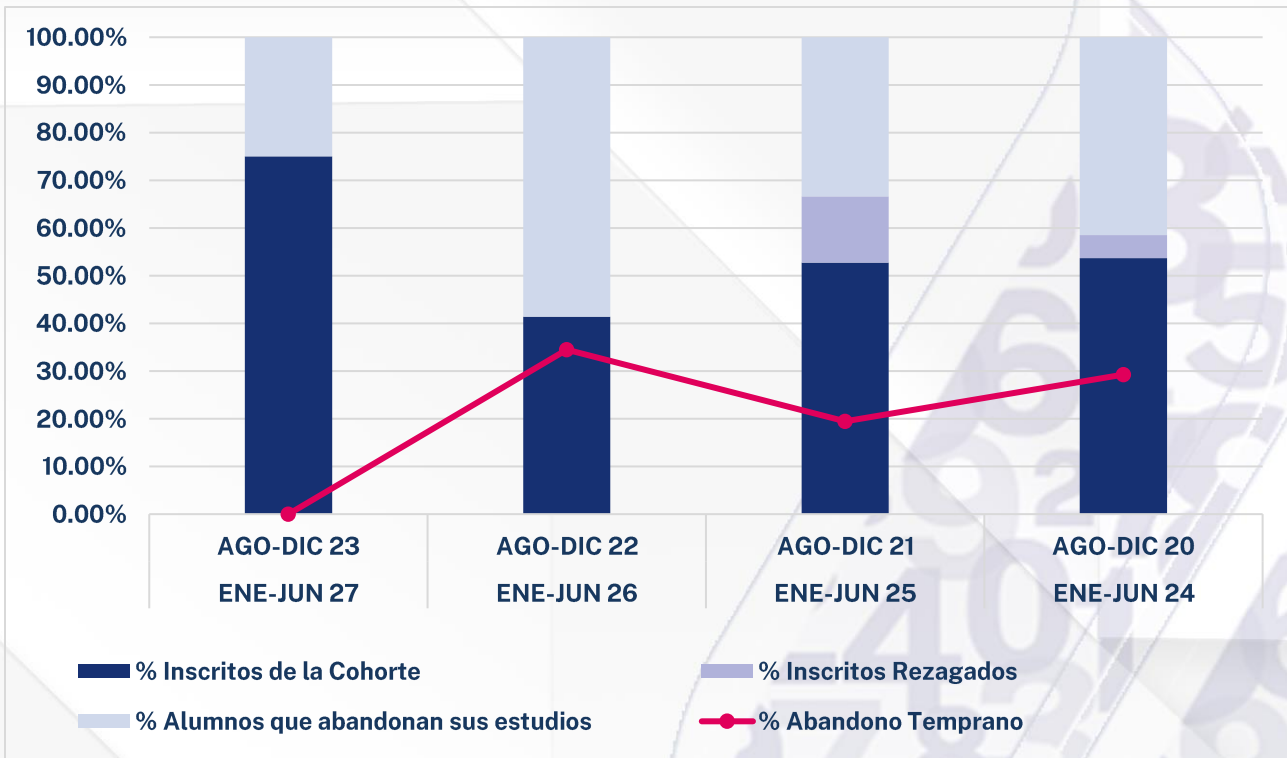


Fuente: Elaborado por el departamento de Estadística Institucional de la DGPD con base a la información proporcionada por el Departamento de Control Escolar adscrito a Secretaría General.

Fecha de Corte: 05 de Abril de 2024

Ingeniería en Alimentos

INDICADOR	COHORTE GENERACIONAL							
	AGO-DIC 23 ENE-JUN 27		AGO-DIC 22 ENE-JUN 26		AGO-DIC 21 ENE-JUN 25		AGO-DIC 20 ENE-JUN 24	
Inscritos de Nuevo Ingreso	32		29		36		41	
Inscritos de la Cohorte	24	75.00%	12	41.38%	19	52.78%	22	53.66%
Inscritos Rezagados	0	0.00%	0	0.00%	5	13.89%	2	4.88%
Alumnos que abandonan sus estudios	8	25.00%	17	58.62%	12	33.33%	17	41.46%
Abandono Temprano	No Disp	--	10	34.48%	7	19.44%	12	29.27%
Semestre Actual	2°		4°		6°		8°	

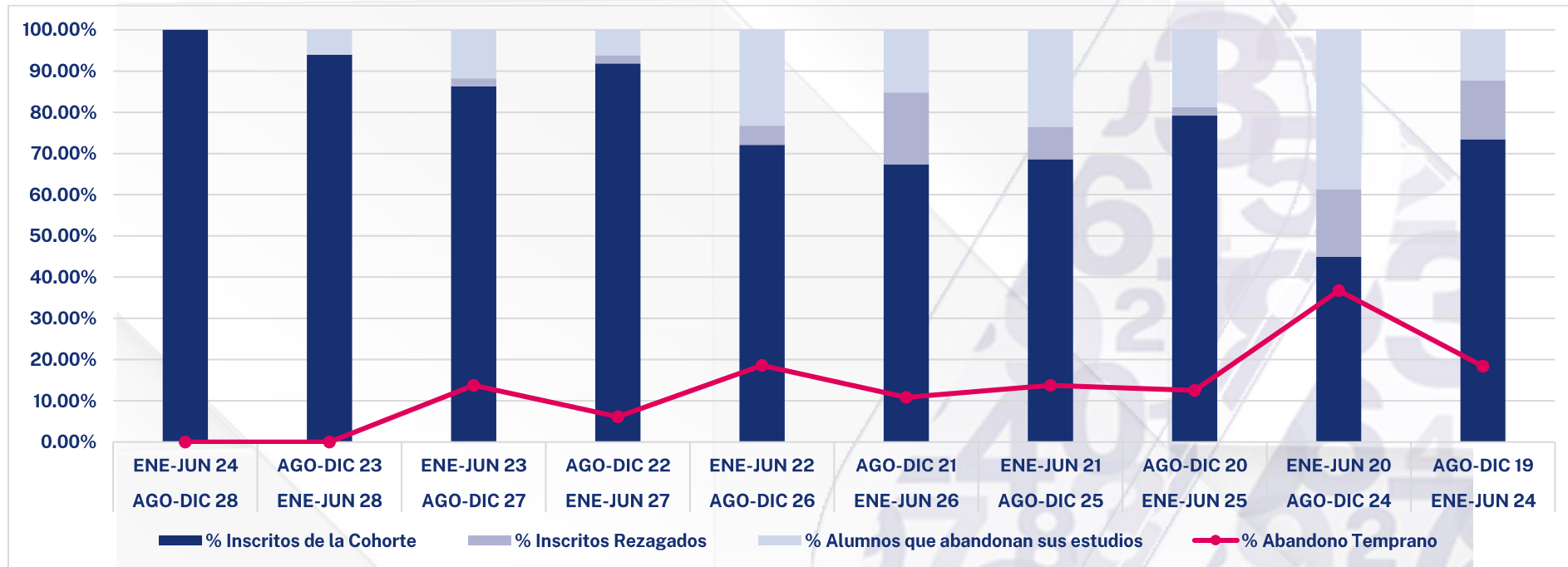


Fuente: Elaborado por el departamento de Estadística Institucional de la DGPD con base a la información proporcionada por el Departamento de Control Escolar adscrito a Secretaría General.
Fecha de Corte: 05 de Abril de 2024

Médico Veterinario Zootecnista

COHORTE GENERACIONAL

INDICADOR	ENE-JUN 24		AGO-DIC 23		ENE-JUN 23		AGO-DIC 22		ENE-JUN 22		AGO-DIC 21		ENE-JUN 21		AGO-DIC 20		ENE-JUN 20		AGO-DIC 19	
		AGO-DIC 28		ENE-JUN 28		AGO-DIC 27		ENE-JUN 27		AGO-DIC 26		ENE-JUN 26		AGO-DIC 25		ENE-JUN 25		AGO-DIC 24		ENE-JUN 24
Inscritos de Nuevo Ingreso	51		50		51		49		43		46		51		48		49		49	
Inscritos de la Cohorte	51	100.00%	47	94.00%	44	86.27%	45	91.84%	31	72.09%	31	67.39%	35	68.63%	38	79.17%	22	44.90%	36	73.47%
Inscritos Rezagados	0	0.00%	0	0.00%	1	1.96%	1	2.04%	2	4.65%	8	17.39%	4	7.84%	1	2.08%	8	16.33%	7	14.29%
Alumnos que abandonan sus estudios	0	0.00%	3	6.00%	6	11.76%	3	6.12%	10	23.26%	7	15.22%	12	23.53%	9	18.75%	19	38.78%	6	12.24%
Abandono Temprano	No Dispi	--	No Dispi	--	7	13.73%	3	6.12%	8	18.60%	5	10.87%	7	13.73%	6	12.50%	18	36.73%	9	18.37%
Semestre Actual	1°		2°		3°		4°		5°		6°		7°		8°		9°		10°	



Fuente: Elaborado por el departamento de Estadística Institucional de la DGPD con base a la información proporcionada por el Departamento de Control Escolar adscrito a Secretaría General.

Fecha de Corte: 05 de Abril de 2024

