

**UAA EN NÚMEROS**  
**Desempeño Académico por Cohorte**  
**Generacional**  
**(Cohortes Vigentes)**  
**Centro de Ciencias Básicas**



**Centro de Ciencias Básicas**  
**Semestre Agosto-Diciembre 2022**

### INTRODUCCIÓN

En este estudio, se presenta el desempeño académico de las cohortes generacionales las cuales de acuerdo al año o semestre de ingreso y al total de semestres que marca el plan de estudios siguen vigentes (no se han graduado).

Durante el año se publican dos reportes, uno correspondiente al semestre Ene - Jun y el segundo al semestre Ago - Dic.

Glosario:

- **Inscritos de Nuevo Ingreso:** Número de estudiantes de nuevo ingreso quienes conforman la cohorte generacional de acuerdo al año y semestre de ingreso. Las estadísticas de este y algunos estudios posteriores se hacen con base a esta cifra, la cual no cambia a través del tiempo.
- **Inscritos de la Cohorte:** Número de estudiantes inscritos en el semestre que, de acuerdo al año y semestre de ingreso, establece el plan de estudios.
- **Inscritos Rezagados:** Número de estudiantes inscritos en un semestre no correspondiente a su cohorte generacional.
- **Estudiantes que abandonan sus estudios:** Número de estudiantes que abandonan sus estudios de forma temporal o definitiva.
- **Abandono Temprano:** Número de estudiantes que de acuerdo a su plan de estudios no se inscriben al tercer semestre:
  - Estudiantes que abandonan sus estudios (de manera temporal o definitiva)
  - Estudiantes Inscritos Rezagados.
- **Semestre Actual:** Semestre en el cual se encuentra la cohorte generacional de acuerdo al plan de estudios.

Como parte del reporte, se presenta la información en una gráfica apilada, donde se puede observar cómo se distribuyen los alumnos Inscritos de Nuevo Ingreso (100%) de acuerdo a su situación académica: Inscritos de la Cohorte, Inscritos Rezagados y Estudiantes que abandonan sus estudios.

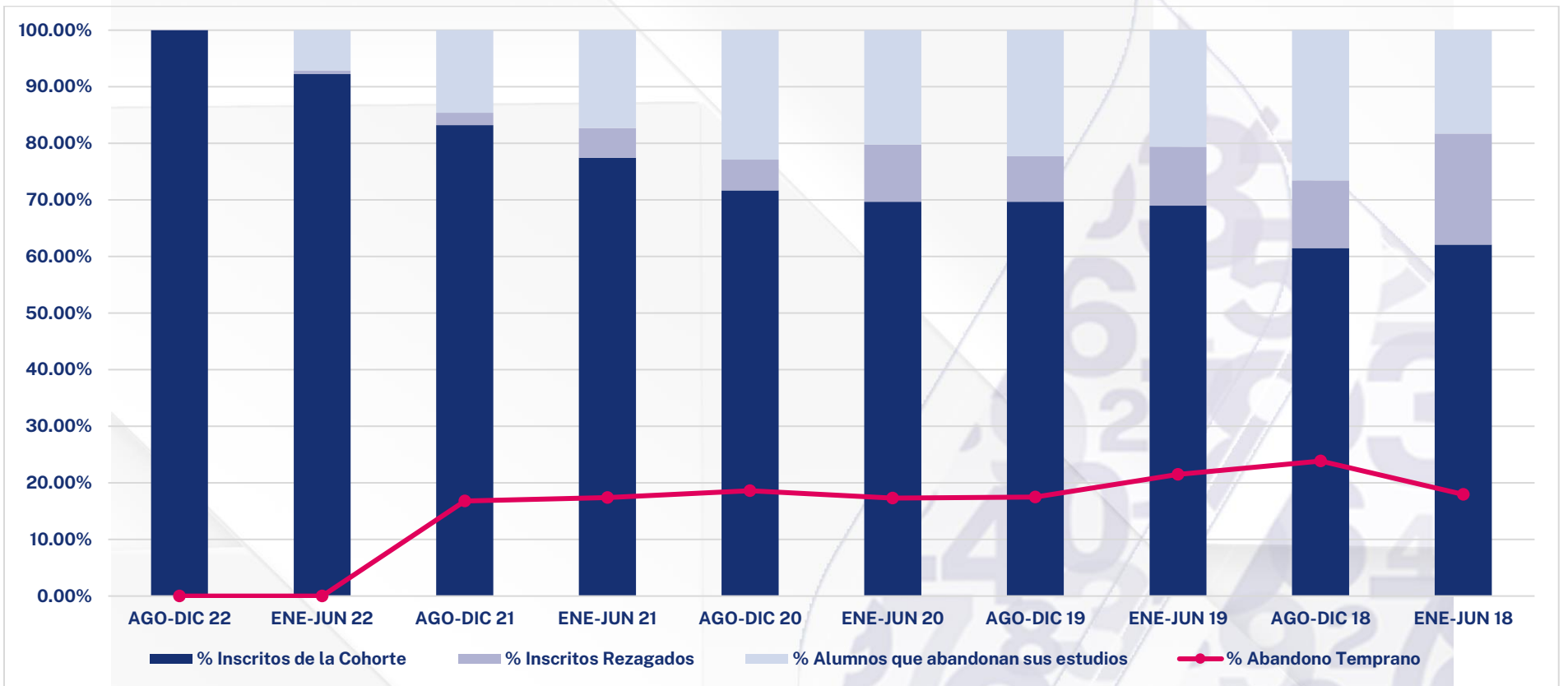
El % de estudiantes en Abandono Temprano, se ilustra con una línea punteada con el fin de hacer más fácil la comparación entre las cohortes generacionales.

**Fuente:** Elaborado por el departamento de Estadística Institucional de la DGPD con base a la información proporcionada por el Departamento de Control Escolar adscrito a Secretaría General.

**Fecha de Corte:** 30 de Septiembre de 2022

## Institucional

INDICADOR	SEMESTRE DE INGRESO																			
	AGO-DIC 22		ENE-JUN 22		AGO-DIC 21		ENE-JUN 21		AGO-DIC 20		ENE-JUN 20		AGO-DIC 19		ENE-JUN 19		AGO-DIC 18		ENE-JUN 18	
Inscritos de Nuevo Ingreso	2939		983		2937		1064		3136		954		2841		884		1928		301	
Inscritos de la Cohorte	2939	100.00%	907	92.27%	2444	83.21%	824	77.44%	2248	71.68%	665	69.71%	1980	69.69%	610	69.00%	1186	61.51%	187	62.13%
Inscritos Rezagados	7	0.24%	6	0.61%	64	2.18%	56	5.26%	171	5.45%	96	10.06%	228	8.03%	92	10.41%	230	11.93%	59	19.60%
Alumnos que abandonan sus estudios	0	0.00%	70	7.12%	429	14.61%	184	17.29%	717	22.86%	193	20.23%	633	22.28%	182	20.59%	512	26.56%	55	18.27%
Abandono Temprano	No Disp.	--	No Disp.	--	493	16.79%	185	17.39%	583	18.59%	165	17.30%	497	17.49%	190	21.49%	460	23.86%	54	17.94%
Semestre Actual	1 <sup>o</sup>		2 <sup>o</sup>		3 <sup>o</sup>		4 <sup>o</sup>		5 <sup>o</sup>		6 <sup>o</sup>		7 <sup>o</sup>		8 <sup>o</sup>		9 <sup>o</sup>		10 <sup>o</sup>	

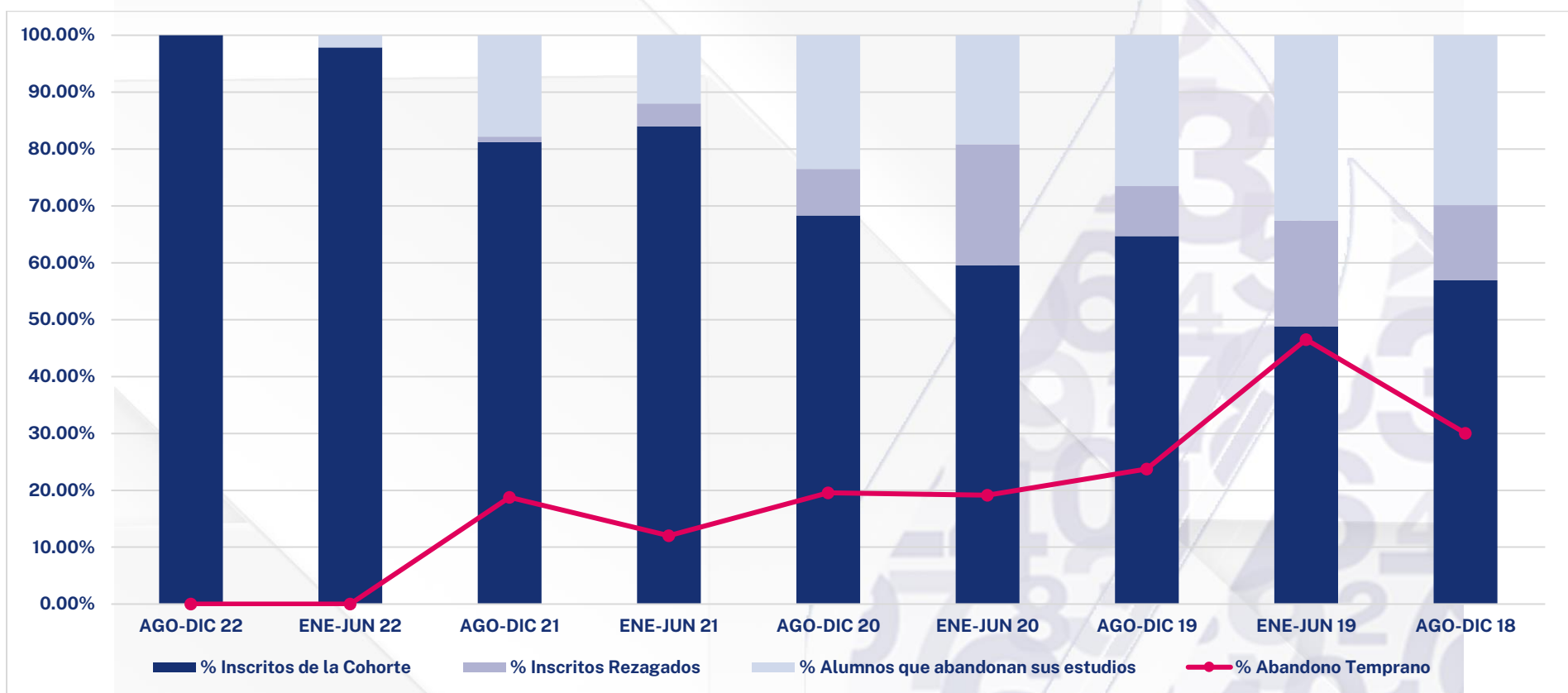


**Fuente:** Elaborado por el departamento de Estadística Institucional de la DGPD con base a la información proporcionada por el Departamento de Control Escolar adscrito a Secretaría General.

**Fecha de Corte:** 30 de Septiembre de 2022

## Centro de Ciencias Básicas

INDICADOR	SEMESTRE DE INGRESO																	
	AGO-DIC 22		ENE-JUN 22		AGO-DIC 21		ENE-JUN 21		AGO-DIC 20		ENE-JUN 20		AGO-DIC 19		ENE-JUN 19		AGO-DIC 18	
Inscritos de Nuevo Ingreso	538		47		511		50		562		47		535		43		536	
Inscritos de la Cohorte	538	100.00%	46	97.87%	415	81.21%	42	84.00%	384	68.33%	28	59.57%	346	64.67%	21	48.84%	305	56.90%
Inscritos Rezagados	0	0.00%	0	0.00%	5	0.98%	2	4.00%	46	8.19%	10	21.28%	47	8.79%	8	18.60%	71	13.25%
Alumnos que abandonan sus estudios	0	0.00%	1	2.13%	91	17.81%	6	12.00%	132	23.49%	9	19.15%	142	26.54%	14	32.56%	160	29.85%
Abandono Temprano	No Disp.	--	No Disp.	--	96	18.79%	6	12.00%	110	19.57%	9	19.15%	127	23.74%	20	46.51%	161	30.04%
Semestre Actual	1°		2°		3°		4°		5°		6°		7°		8°		9°	

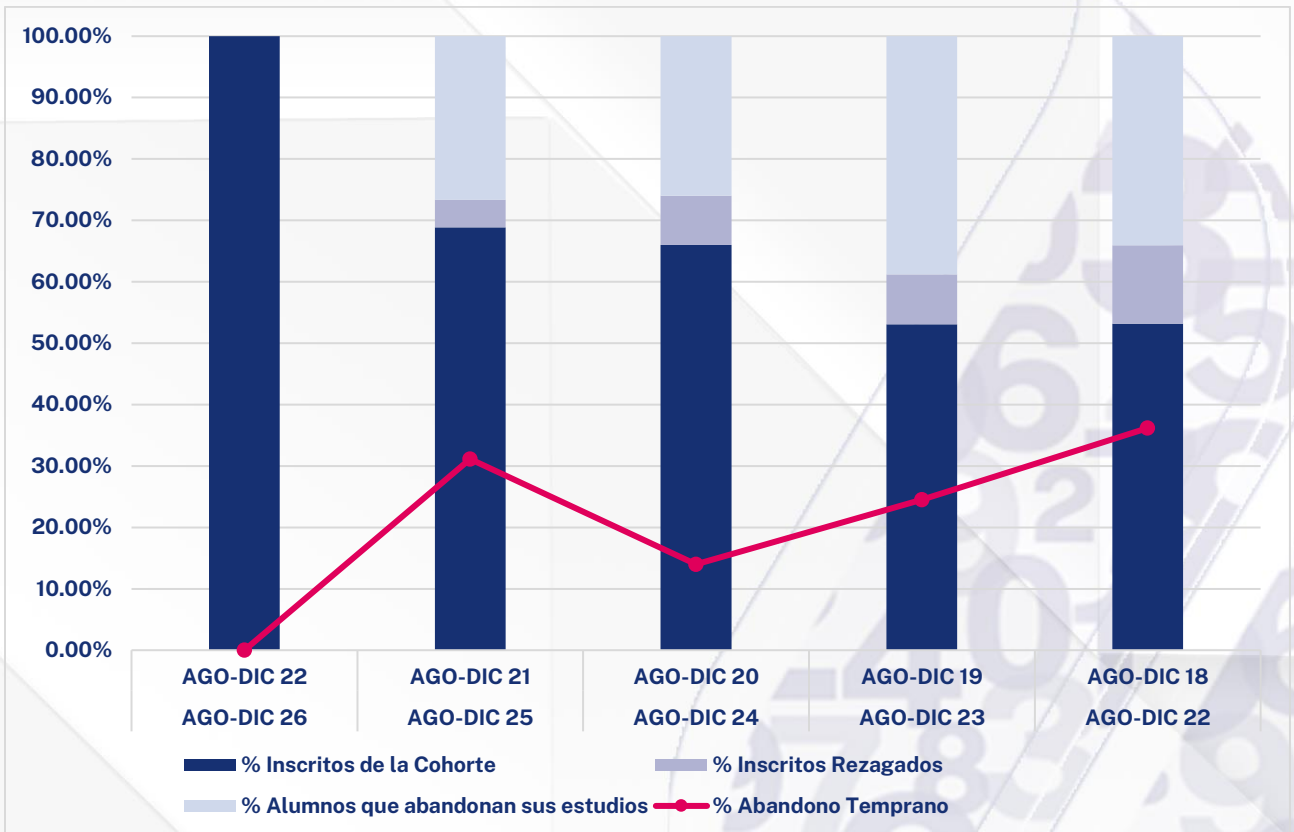


**Fuente:** Elaborado por el departamento de Estadística Institucional de la DGPD con base a la información proporcionada por el Departamento de Control Escolar adscrito a Secretaría General.

**Fecha de Corte:** 30 de Septiembre de 2022

Centro de Ciencias Básicas  
Biología

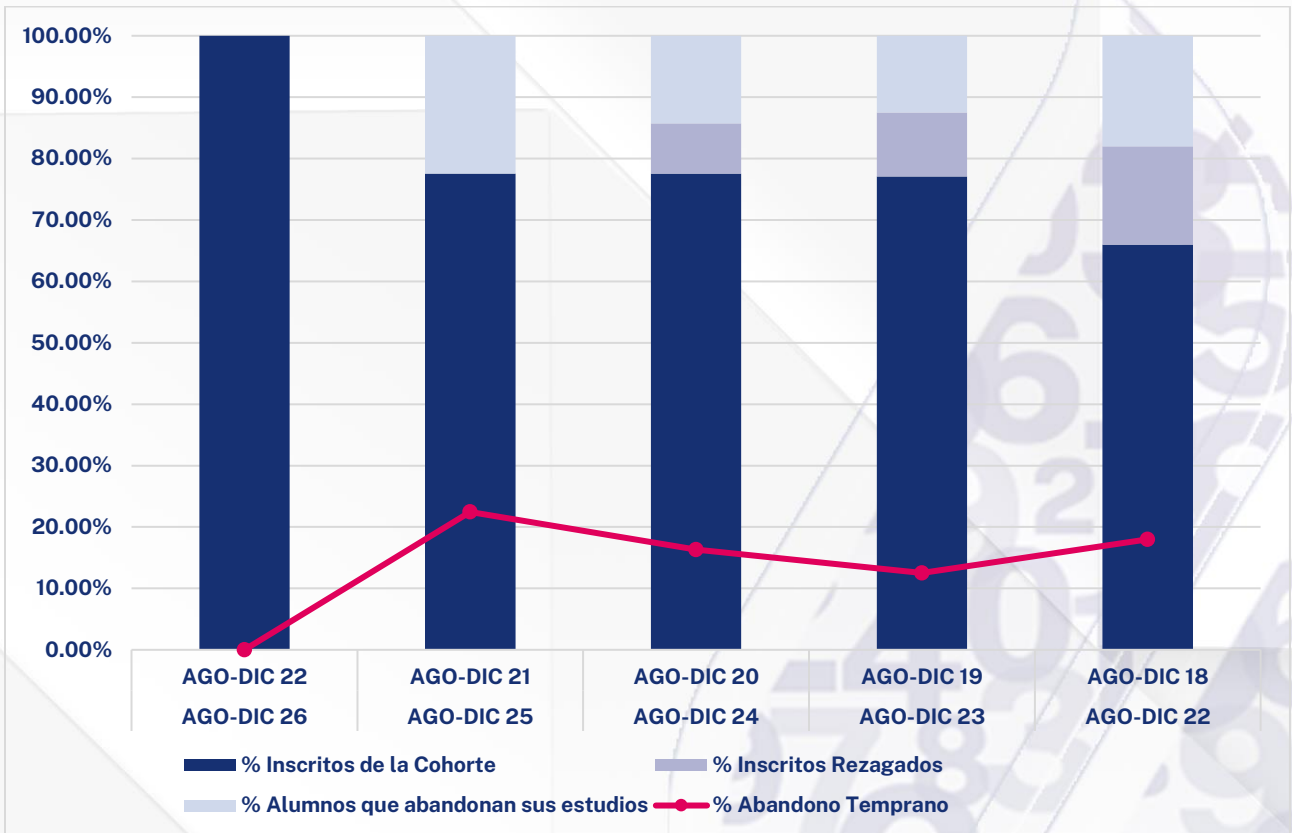
INDICADOR	COHORTE GENERACIONAL									
	AGO-DIC 22		AGO-DIC 21		AGO-DIC 20		AGO-DIC 19		AGO-DIC 18	
	AGO-DIC 26	AGO-DIC 25	AGO-DIC 24	AGO-DIC 23	AGO-DIC 22	AGO-DIC 21	AGO-DIC 20	AGO-DIC 19	AGO-DIC 18	AGO-DIC 17
Inscritos de Nuevo Ingreso	48		45		50		49		47	
Inscritos de la Cohorte	48	100.00%	31	68.89%	33	66.00%	26	53.06%	25	53.19%
Inscritos Rezagados	0	0.00%	2	4.44%	4	8.00%	4	8.16%	6	12.77%
Alumnos que abandonan sus estudios	0	0.00%	12	26.67%	13	26.00%	19	38.78%	16	34.04%
Abandono Temprano	No Disp.	--	14	31.11%	7	14.00%	12	24.49%	17	36.17%
Semestre Actual	1°		3°		5°		7°		9°	



**Fuente:** Elaborado por el departamento de Estadística Institucional de la DGPD con base a la información proporcionada por el Departamento de Control Escolar adscrito a Secretaría General.  
**Fecha de Corte:** 30 de Septiembre de 2022

Centro de Ciencias Básicas  
Ingeniería Bioquímica

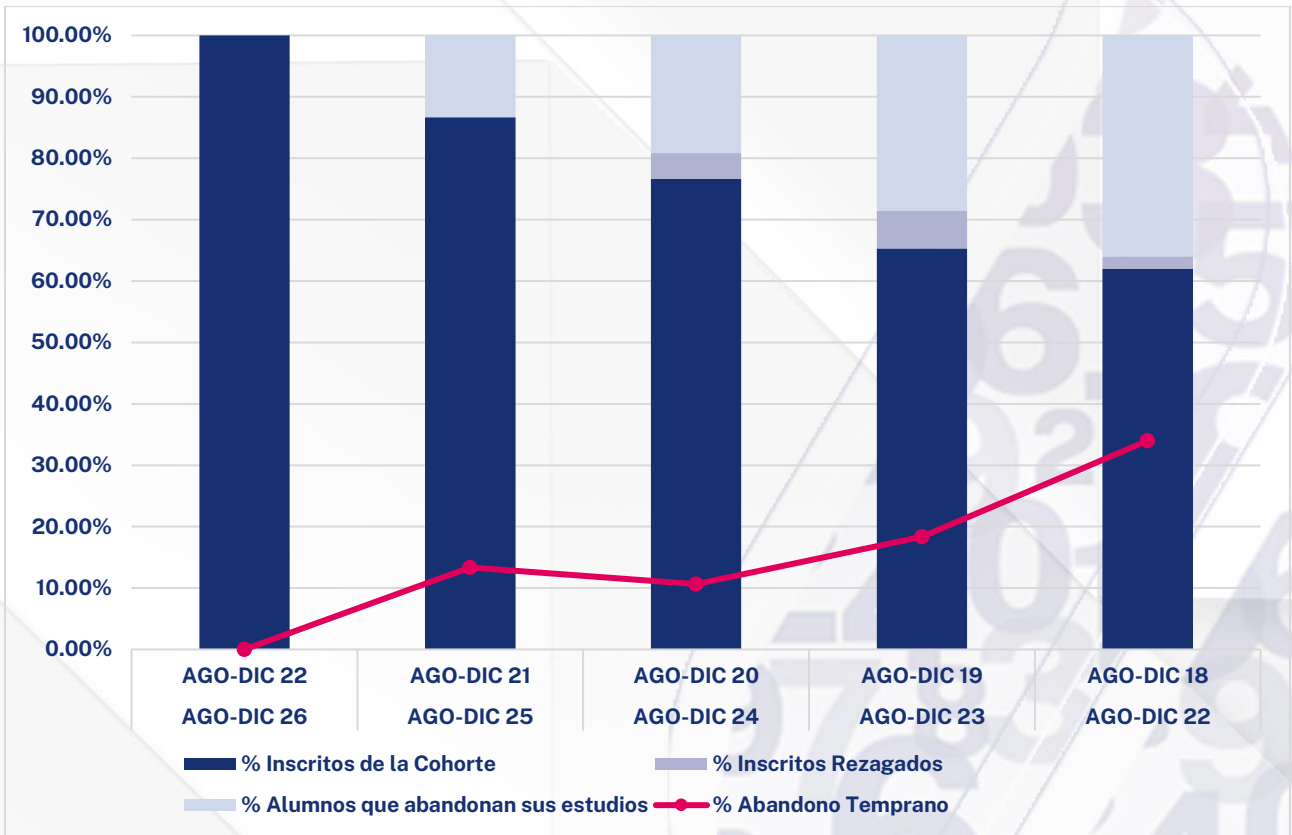
INDICADOR	COHORTE GENERACIONAL									
	AGO-DIC 22		AGO-DIC 21		AGO-DIC 20		AGO-DIC 19		AGO-DIC 18	
	AGO-DIC 26	AGO-DIC 25	AGO-DIC 24	AGO-DIC 23	AGO-DIC 22	AGO-DIC 21	AGO-DIC 20	AGO-DIC 19	AGO-DIC 18	AGO-DIC 17
Inscritos de Nuevo Ingreso	48		49		49		48		50	
Inscritos de la Cohorte	48	100.00%	38	77.55%	38	77.55%	37	77.08%	33	66.00%
Inscritos Rezagados	0	0.00%	0	0.00%	4	8.16%	5	10.42%	8	16.00%
Alumnos que abandonan sus estudios	0	0.00%	11	22.45%	7	14.29%	6	12.50%	9	18.00%
Abandono Temprano	No Disp.	--	11	22.45%	8	16.33%	6	12.50%	9	18.00%
Semestre Actual	1°		3°		5°		7°		9°	



**Fuente:** Elaborado por el departamento de Estadística Institucional de la DGPD con base a la información proporcionada por el Departamento de Control Escolar adscrito a Secretaría General.  
**Fecha de Corte:** 30 de Septiembre de 2022

Centro de Ciencias Básicas  
Biotecnología

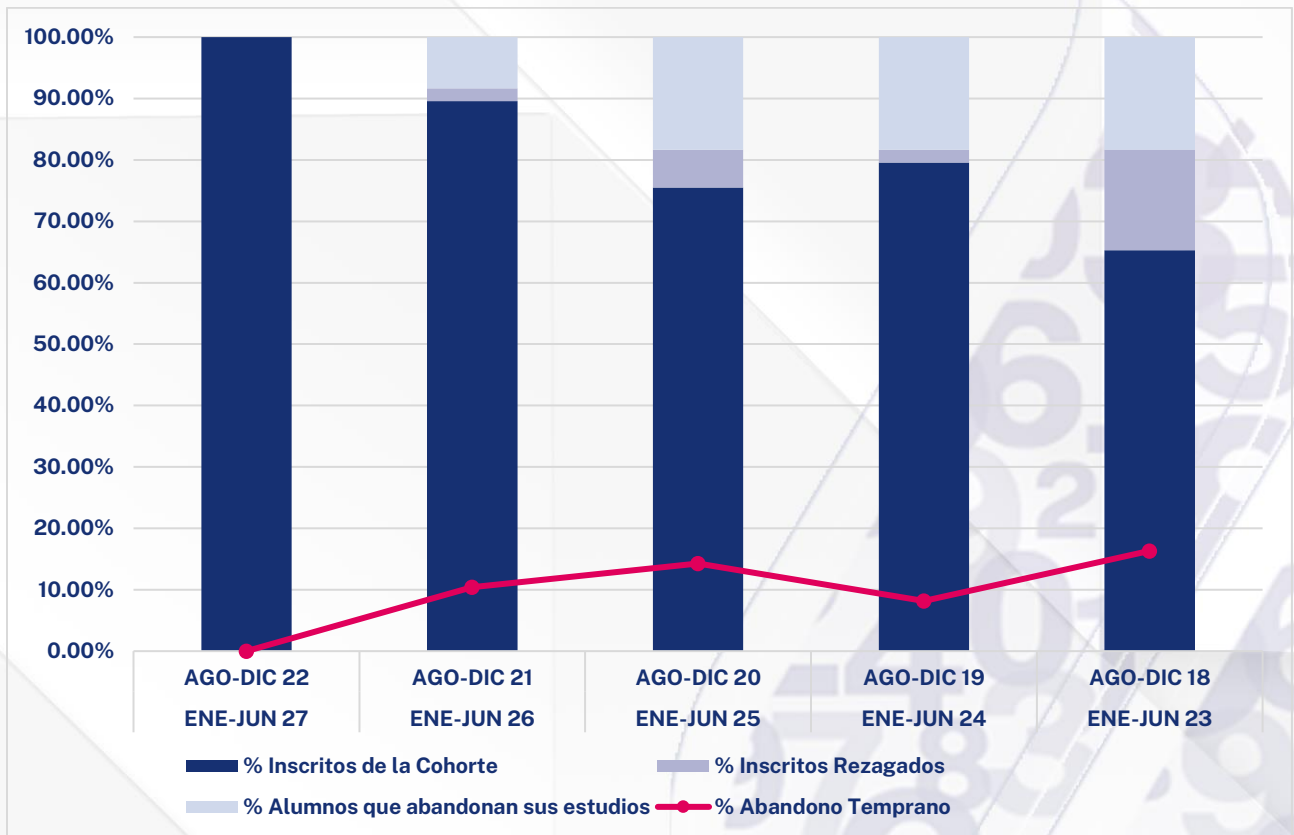
INDICADOR	COHORTE GENERACIONAL									
	AGO-DIC 22		AGO-DIC 21		AGO-DIC 20		AGO-DIC 19		AGO-DIC 18	
	AGO-DIC 26	AGO-DIC 25	AGO-DIC 24	AGO-DIC 23	AGO-DIC 22	AGO-DIC 21	AGO-DIC 20	AGO-DIC 19	AGO-DIC 18	AGO-DIC 17
Inscritos de Nuevo Ingreso	51		45		47		49		50	
Inscritos de la Cohorte	51	100.00%	39	86.67%	36	76.60%	32	65.31%	31	62.00%
Inscritos Rezagados	0	0.00%	0	0.00%	2	4.26%	3	6.12%	1	2.00%
Alumnos que abandonan sus estudios	0	0.00%	6	13.33%	9	19.15%	14	28.57%	18	36.00%
Abandono Temprano	No Disp.	--	6	13.33%	5	10.64%	9	18.37%	17	34.00%
Semestre Actual	1°		3°		5°		7°		9°	



**Fuente:** Elaborado por el departamento de Estadística Institucional de la DGPD con base a la información proporcionada por el Departamento de Control Escolar adscrito a Secretaría General.  
**Fecha de Corte:** 30 de Septiembre de 2022

**Centro de Ciencias Básicas**  
**Ingeniería en Computación Inteligente**

INDICADOR	COHORTE GENERACIONAL									
	AGO-DIC 22		AGO-DIC 21		AGO-DIC 20		AGO-DIC 19		AGO-DIC 18	
	ENE-JUN 27		ENE-JUN 26		ENE-JUN 25		ENE-JUN 24		ENE-JUN 23	
Inscritos de Nuevo Ingreso	48		48		49		49		49	
Inscritos de la Cohorte	48	100.00%	43	89.58%	37	75.51%	39	79.59%	32	65.31%
Inscritos Rezagados	0	0.00%	1	2.08%	3	6.12%	1	2.04%	8	16.33%
Alumnos que abandonan sus estudios	0	0.00%	4	8.33%	9	18.37%	9	18.37%	9	18.37%
Abandono Temprano	No Disp.	--	5	10.42%	7	14.29%	4	8.16%	8	16.33%
Semestre Actual	1°		3°		5°		7°		9°	

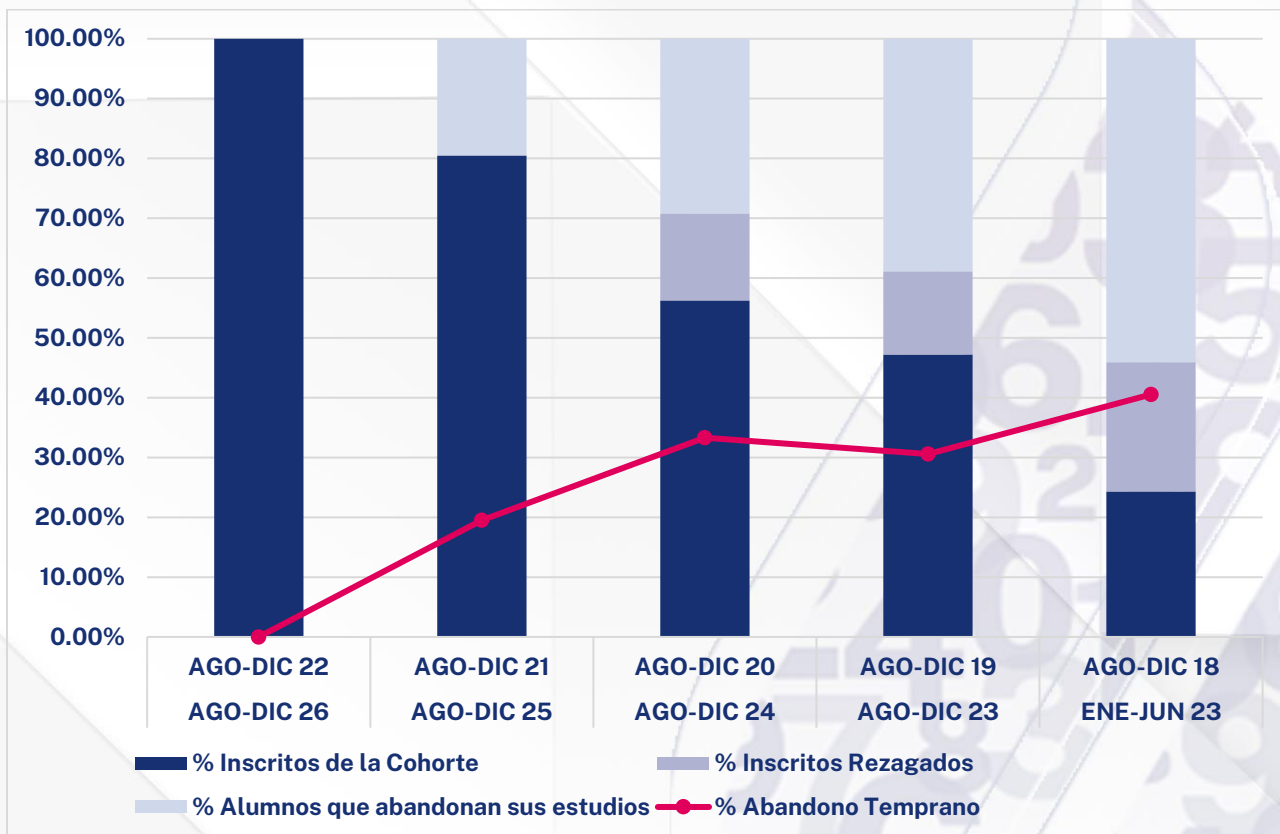


**Fuente:** Elaborado por el departamento de Estadística Institucional de la DGPD con base a la información proporcionada por el Departamento de Control Escolar adscrito a Secretaría General.  
**Fecha de Corte:** 30 de Septiembre de 2022



Centro de Ciencias Básicas  
Ingeniería en Electrónica

INDICADOR	COHORTE GENERACIONAL									
	AGO-DIC 22		AGO-DIC 21		AGO-DIC 20		AGO-DIC 19		AGO-DIC 18	
	AGO-DIC 26	AGO-DIC 25	AGO-DIC 24	AGO-DIC 23	ENE-JUN 23					
Inscritos de Nuevo Ingreso	36		41		48		36		37	
Inscritos de la Cohorte	36	100.00%	33	80.49%	27	56.25%	17	47.22%	9	24.32%
Inscritos Rezagados	0	0.00%	0	0.00%	7	14.58%	5	13.89%	8	21.62%
Alumnos que abandonan sus estudios	0	0.00%	8	19.51%	14	29.17%	14	38.89%	20	54.05%
Abandono Temprano	No Disp.	--	8	19.51%	16	33.33%	11	30.56%	15	40.54%
Semestre Actual	1°		3°		5°		7°		9°	

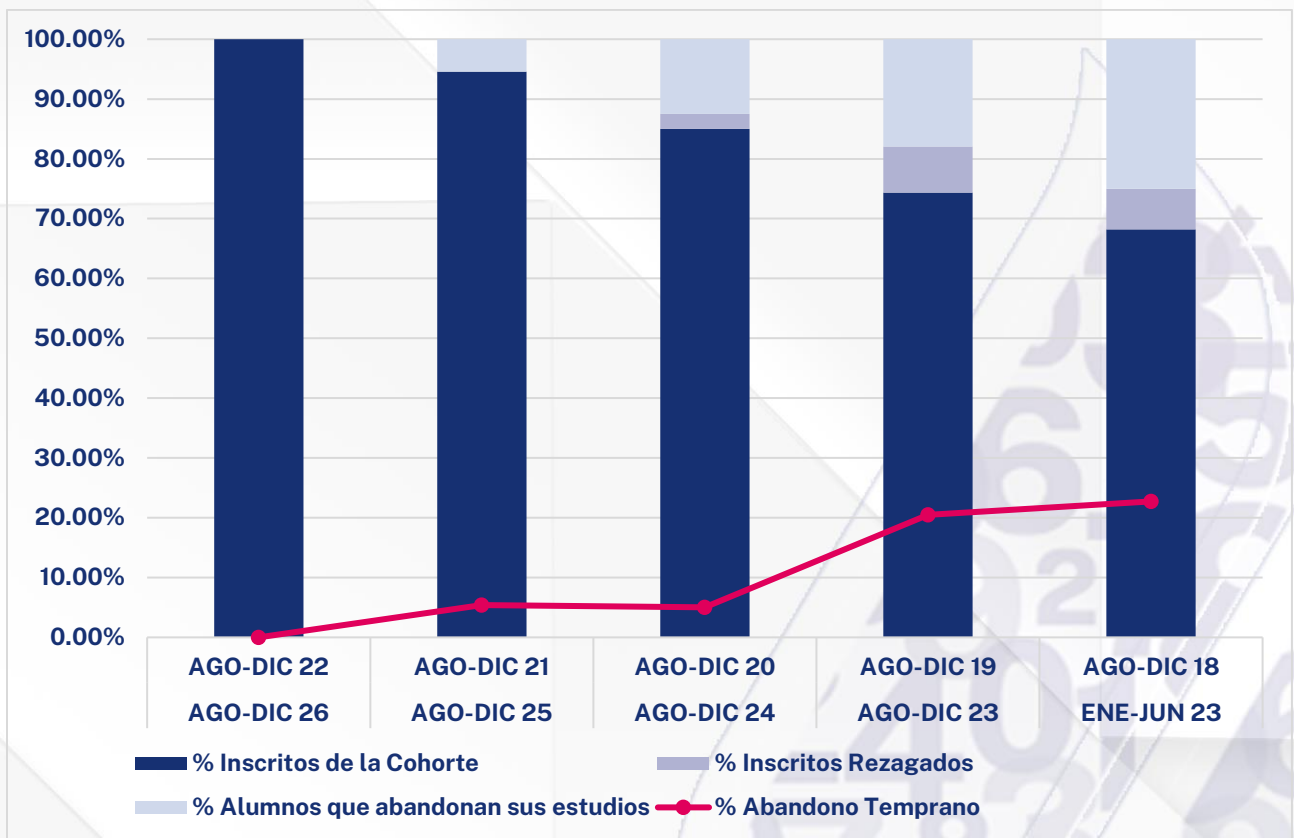


**Fuente:** Elaborado por el departamento de Estadística Institucional de la DGPD con base a la información proporcionada por el Departamento de Control Escolar adscrito a Secretaría General.

**Fecha de Corte:** 30 de Septiembre de 2022

**Centro de Ciencias Básicas  
Ingeniero Industrial Estadístico**

INDICADOR	COHORTE GENERACIONAL									
	AGO-DIC 22		AGO-DIC 21		AGO-DIC 20		AGO-DIC 19		AGO-DIC 18	
	AGO-DIC 26	AGO-DIC 25	AGO-DIC 24	AGO-DIC 23	ENE-JUN 23					
Inscritos de Nuevo Ingreso	37		37		40		39		44	
Inscritos de la Cohorte	37	100.00%	35	94.59%	34	85.00%	29	74.36%	30	68.18%
Inscritos Rezagados	0	0.00%	0	0.00%	1	2.50%	3	7.69%	3	6.82%
Alumnos que abandonan sus estudios	0	0.00%	2	5.41%	5	12.50%	7	17.95%	11	25.00%
Abandono Temprano	No disp	--	2	5.41%	2	5.00%	8	20.51%	10	22.73%
Semestre Actual	1°		3°		5°		7°		9°	

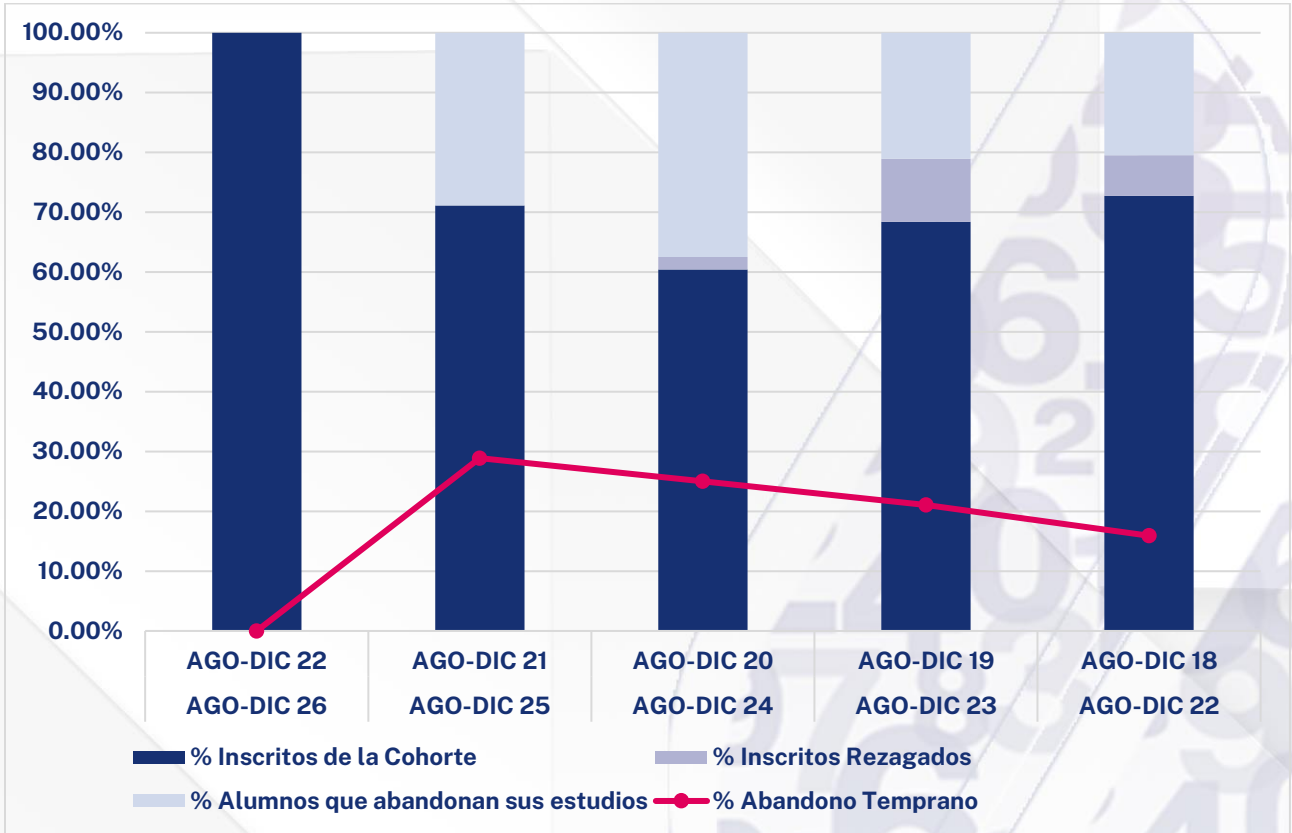


**Fuente:** Elaborado por el departamento de Estadística Institucional de la DGPD con base a la información proporcionada por el Departamento de Control Escolar adscrito a Secretaría General.

**Fecha de Corte:** 30 de Septiembre de 2022

**Centro de Ciencias Básicas**  
**Informática y Tecnologías Computacionales**

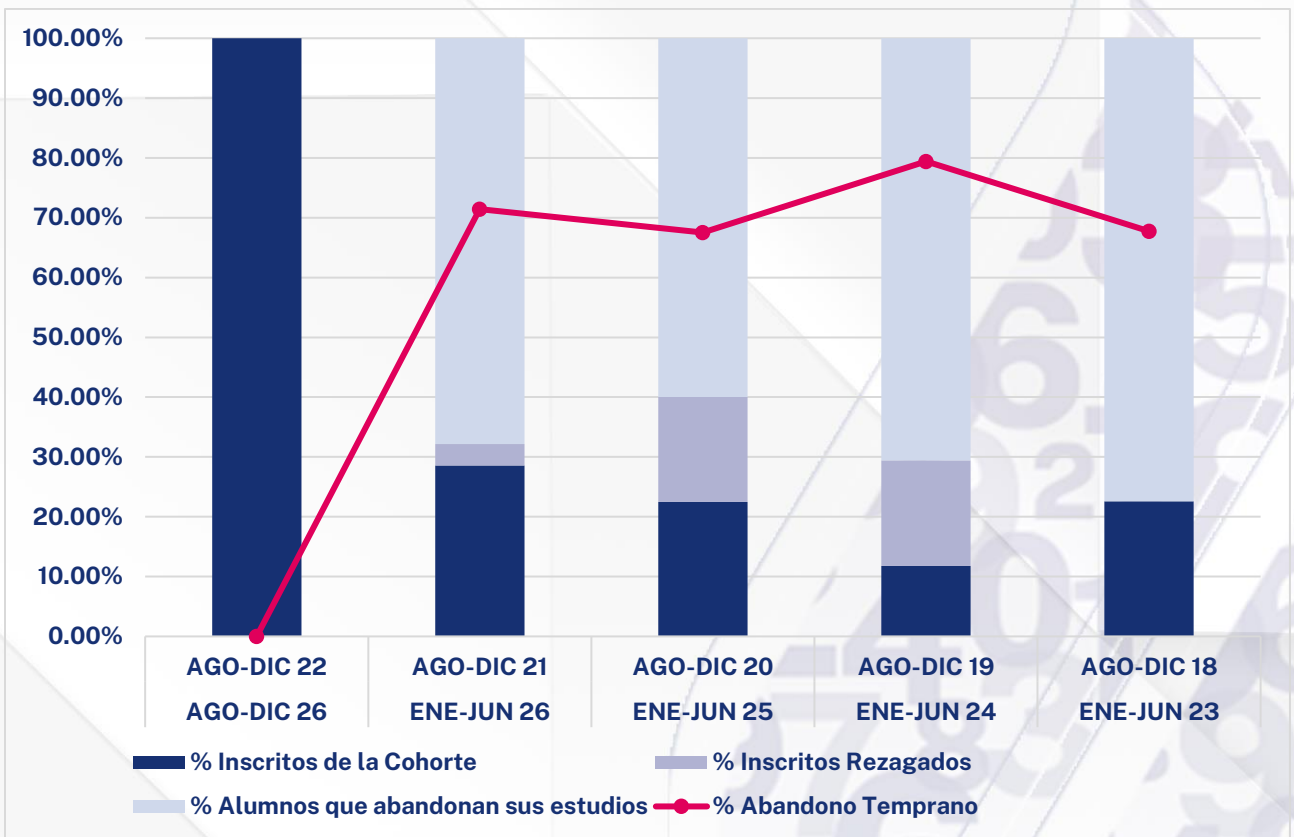
INDICADOR	COHORTE GENERACIONAL									
	AGO-DIC 22		AGO-DIC 21		AGO-DIC 20		AGO-DIC 19		AGO-DIC 18	
	AGO-DIC 26	AGO-DIC 25	AGO-DIC 24	AGO-DIC 23	AGO-DIC 22	AGO-DIC 21	AGO-DIC 20	AGO-DIC 19	AGO-DIC 18	AGO-DIC 17
Inscritos de Nuevo Ingreso	49		45		48		38		44	
Inscritos de la Cohorte	49	100.00%	32	71.11%	29	60.42%	26	68.42%	32	72.73%
Inscritos Rezagados	0	0.00%	0	0.00%	1	2.08%	4	10.53%	3	6.82%
Alumnos que abandonan sus estudios	0	0.00%	13	28.89%	18	37.50%	8	21.05%	9	20.45%
Abandono Temprano	No Disp.	--	13	28.89%	12	25.00%	8	21.05%	7	15.91%
Semestre Actual	1°		3°		5°		7°		9°	



**Fuente:** Elaborado por el departamento de Estadística Institucional de la DGPD con base a la información proporcionada por el Departamento de Control Escolar adscrito a Secretaría General.  
**Fecha de Corte:** 30 de Septiembre de 2022

Centro de Ciencias Básicas  
Matemáticas Aplicadas

INDICADOR	COHORTE GENERACIONAL									
	AGO-DIC 22		AGO-DIC 21		AGO-DIC 20		AGO-DIC 19		AGO-DIC 18	
	AGO-DIC 26		ENE-JUN 26		ENE-JUN 25		ENE-JUN 24		ENE-JUN 23	
Inscritos de Nuevo Ingreso	30		28		40		34		31	
Inscritos de la Cohorte	30	100.00%	8	28.57%	9	22.50%	4	11.76%	7	22.58%
Inscritos Rezagados	0	0.00%	1	3.57%	7	17.50%	6	17.65%	0	0.00%
Alumnos que abandonan sus estudios	0	0.00%	19	67.86%	24	60.00%	24	70.59%	24	77.42%
Abandono Temprano	No Disp.	--	20	71.43%	27	67.50%	27	79.41%	21	67.74%
Semestre Actual	1°		3°		5°		7°		9°	

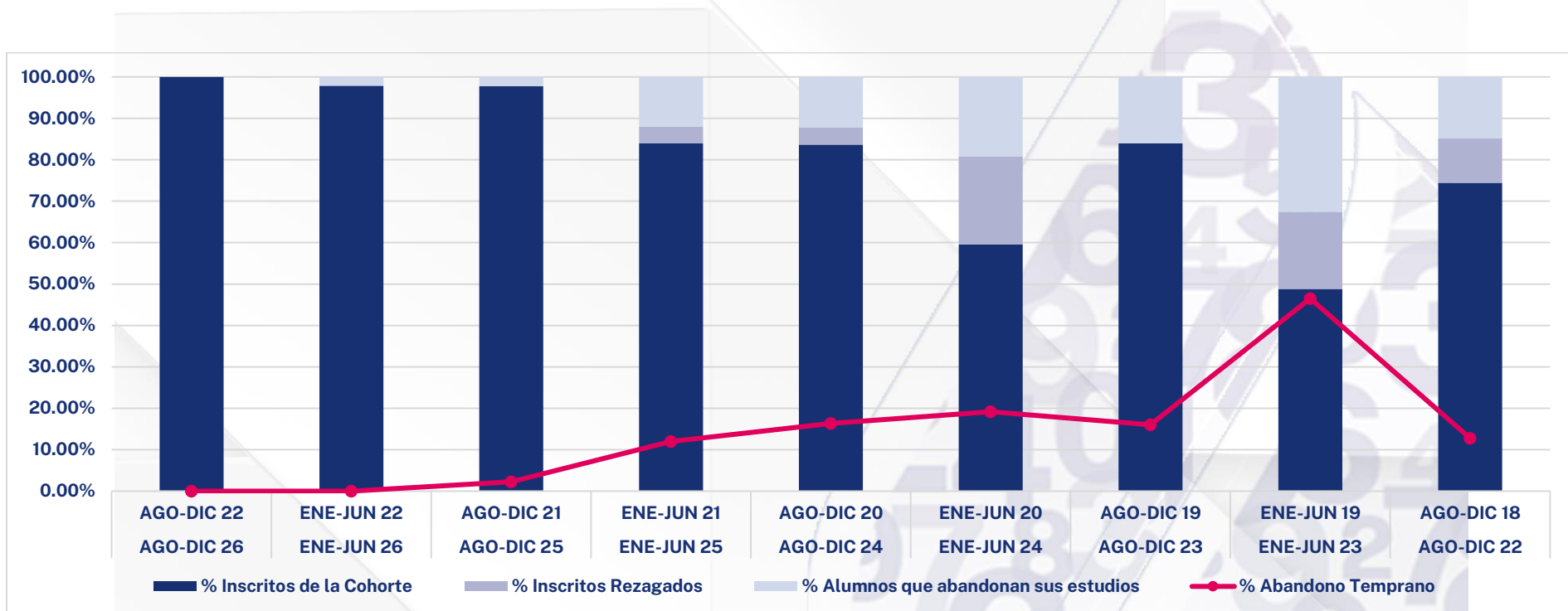


**Fuente:** Elaborado por el departamento de Estadística Institucional de la DGPD con base a la información proporcionada por el Departamento de Control Escolar adscrito a Secretaría General.  
**Fecha de Corte:** 30 de Septiembre de 2022

Centro de Ciencias Básicas  
Químico Farmacéutico Biólogo

COHORTE GENERACIONAL

INDICADOR	AGO-DIC 22		ENE-JUN 22		AGO-DIC 21		ENE-JUN 21		AGO-DIC 20		ENE-JUN 20		AGO-DIC 19		ENE-JUN 19		AGO-DIC 18	
	AGO-DIC 26	ENE-JUN 26	AGO-DIC 25	ENE-JUN 25	AGO-DIC 24	ENE-JUN 24	AGO-DIC 23	ENE-JUN 23	AGO-DIC 22	ENE-JUN 22	AGO-DIC 21	ENE-JUN 21	AGO-DIC 20	ENE-JUN 20	AGO-DIC 19	ENE-JUN 19	AGO-DIC 18	ENE-JUN 18
Inscritos de Nuevo Ingreso	49		47		44		50		49		47		50		43		47	
Inscritos de la Cohorte	49	100.00%	46	97.87%	43	97.73%	42	84.00%	41	83.67%	28	59.57%	42	84.00%	21	48.84%	35	74.47%
Inscritos Rezagados	0	0.00%	0	0.00%	0	0.00%	2	4.00%	2	4.08%	10	21.28%	0	0.00%	8	18.60%	5	10.64%
Alumnos que abandonan sus estudios	0	0.00%	1	2.13%	1	2.27%	6	12.00%	6	12.24%	9	19.15%	8	16.00%	14	32.56%	7	14.89%
Abandono Temprano	No Disp.	--	No Disp.	--	1	2.27%	6	12.00%	8	16.33%	9	19.15%	8	16.00%	20	46.51%	6	12.77%
Semestre Actual	1º		2º		3º		4º		5º		6º		7º		8º		9º	

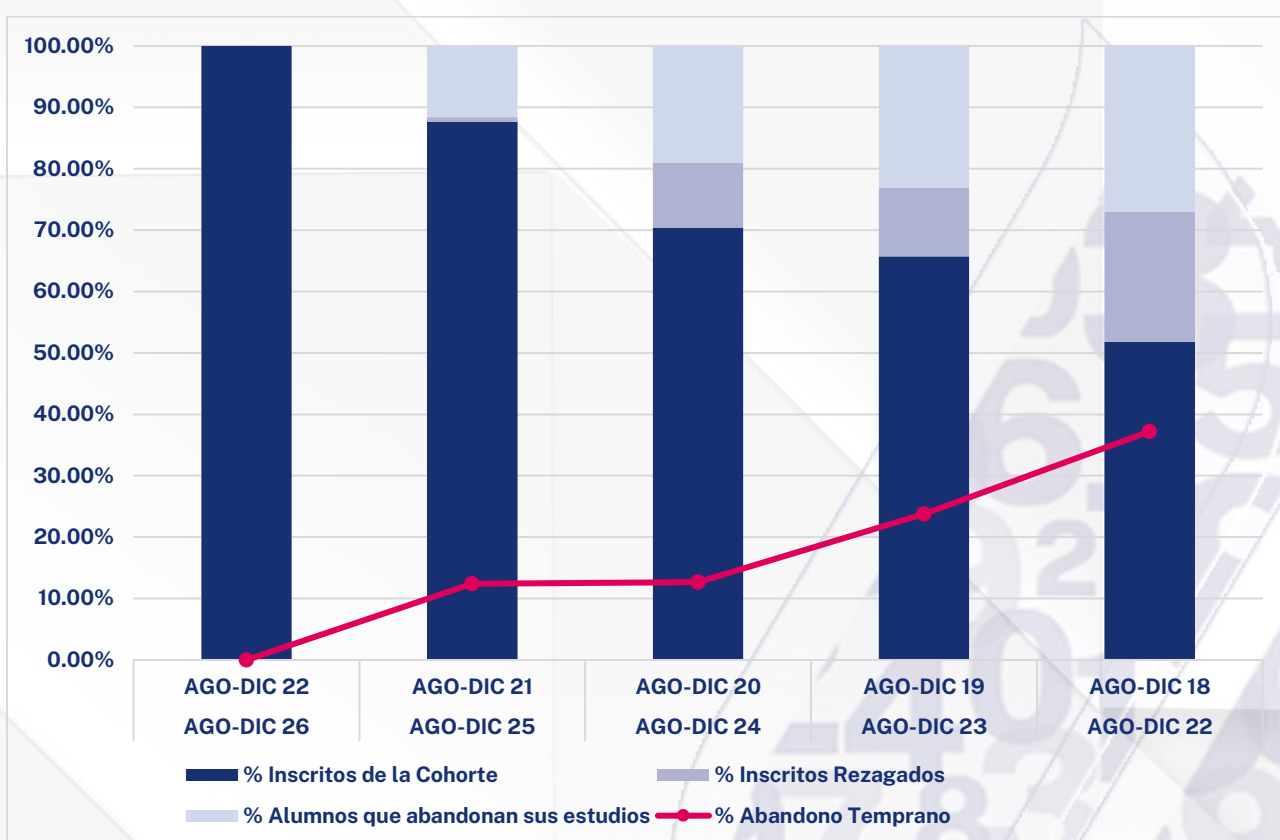


**Fuente:** Elaborado por el departamento de Estadística Institucional de la DGPD con base a la información proporcionada por el Departamento de Control Escolar adscrito a Secretaría General.

**Fecha de Corte:** 30 de Septiembre de 2022

**Centro de Ciencias Básicas**  
**Ingeniería en Sistemas Computacionales**

INDICADOR	COHORTE GENERACIONAL									
	AGO-DIC 22		AGO-DIC 21		AGO-DIC 20		AGO-DIC 19		AGO-DIC 18	
	AGO-DIC 26	AGO-DIC 25	AGO-DIC 24	AGO-DIC 23	AGO-DIC 22	AGO-DIC 21	AGO-DIC 20	AGO-DIC 19	AGO-DIC 18	AGO-DIC 17
Inscritos de Nuevo Ingreso	142		129		142		143		137	
Inscritos de la Cohorte	142	100.00%	113	87.60%	100	70.42%	94	65.73%	71	51.82%
Inscritos Rezagados	0	0.00%	1	0.78%	15	10.56%	16	11.19%	29	21.17%
Alumnos que abandonan sus estudios	0	0.00%	15	11.63%	27	19.01%	33	23.08%	37	27.01%
Abandono Temprano	No Disp.	--	16	12.40%	18	12.68%	34	23.78%	51	37.23%
Semestre Actual	1°		3°		5°		7°		9°	



**Fuente:** Elaborado por el departamento de Estadística Institucional de la DGPD con base a la información proporcionada por el Departamento de Control Escolar adscrito a Secretaría General.  
**Fecha de Corte:** 30 de Septiembre de 2022

