

**UAA EN NÚMEROS**  
**Desempeño Académico por Cohorte**  
**Generacional**  
**(Cohortes Vigentes)**  
**Centro de Ciencias Básicas**



## Semestre Enero – Junio 2023

### INTRODUCCIÓN

En este estudio, se presenta el desempeño académico de las cohortes generacionales las cuales de acuerdo al año o semestre de ingreso y al total de semestres que marca el plan de estudios siguen vigentes (no se han graduado).

Durante el año se publican dos reportes, uno correspondiente al semestre Ene - Jun y el segundo al semestre Ago - Dic.

Glosario:

- **Inscritos de Nuevo Ingreso:** Número de estudiantes de nuevo ingreso quienes conforman la cohorte generacional de acuerdo al año y semestre de ingreso. Las estadísticas de este y algunos estudios posteriores se hacen con base a esta cifra, la cual no cambia a través del tiempo.
- **Inscritos de la Cohorte:** Número de estudiantes inscritos en el semestre que, de acuerdo al año y semestre de ingreso, establece el plan de estudios.
- **Inscritos Rezagados:** Número de estudiantes inscritos en un semestre no correspondiente a su cohorte generacional.
- **Estudiantes que abandonan sus estudios:** Número de estudiantes que abandonan sus estudios de forma temporal o definitiva.
- **Abandono Temprano:** Número de estudiantes que de acuerdo a su plan de estudios no se inscriben al tercer semestre:
  - Estudiantes que abandonan sus estudios (de manera temporal o definitiva)
  - Estudiantes Inscritos Rezagados.
- **Semestre Actual:** Semestre en el cual se encuentra la cohorte generacional de acuerdo al plan de estudios.

Como parte del reporte, se presenta la información en una gráfica apilada, donde se puede observar cómo se distribuyen los alumnos Inscritos de Nuevo Ingreso (100%) de acuerdo a su situación académica: Inscritos de la Cohorte, Inscritos Rezagados y Estudiantes que abandonan sus estudios.

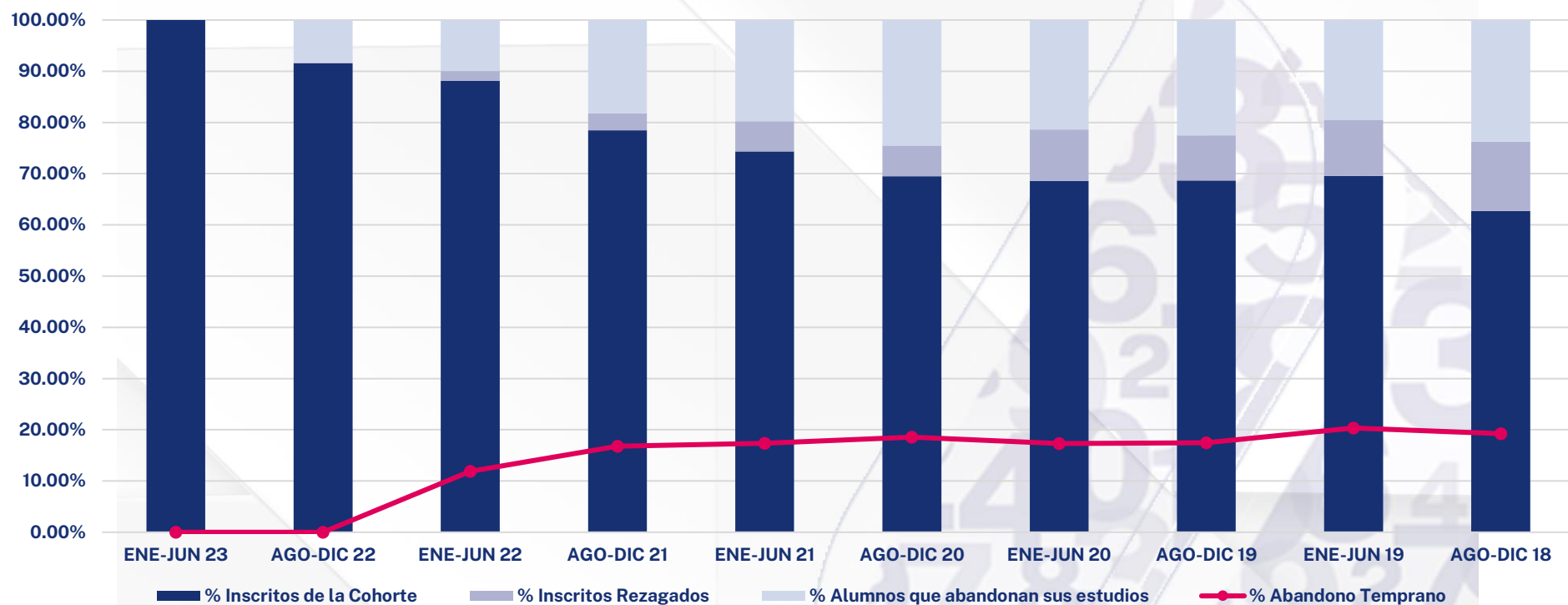
El % de estudiantes en Abandono Temprano, se ilustra con una línea punteada con el fin de hacer más fácil la comparación entre las cohortes generacionales.

**Fuente:** Elaborado por el departamento de Estadística Institucional de la DGPD con base a la información proporcionada por el Departamento de Control Escolar adscrito a Secretaría General.

**Fecha de Corte:** 30 de Marzo de 2023

## Institucional

INDICADOR	SEMESTRE DE INGRESO																			
	ENE-JUN 23		AGO-DIC 22		ENE-JUN 22		AGO-DIC 21		ENE-JUN 21		AGO-DIC 20		ENE-JUN 20		AGO-DIC 19		ENE-JUN 19		AGO-DIC 18	
Inscritos de Nuevo Ingreso	1017		2939		983		2937		1064		3136		954		2841		516		582	
Inscritos de la Cohorte	1017	100.00%	2690	91.53%	866	88.10%	2305	78.48%	791	74.34%	2179	69.48%	654	68.55%	1951	68.67%	359	69.57%	365	62.71%
Inscritos Rezagados	0	0.00%	6	0.20%	19	1.93%	98	3.34%	63	5.92%	189	6.03%	96	10.06%	250	8.80%	56	10.85%	79	13.57%
Alumnos que abandonan sus estudios	0	0.00%	243	8.27%	98	9.97%	534	18.18%	210	19.74%	768	24.49%	204	21.38%	640	22.53%	101	19.57%	138	23.71%
Abandono Temprano	No Disp.	--	No Disp.	--	117	11.90%	493	16.79%	185	17.39%	583	18.59%	165	17.30%	497	17.49%	105	20.35%	112	19.24%
Semestre Actual	1 <sup>o</sup>		2 <sup>o</sup>		3 <sup>o</sup>		4 <sup>o</sup>		5 <sup>o</sup>		6 <sup>o</sup>		7 <sup>o</sup>		8 <sup>o</sup>		9 <sup>o</sup>		10 <sup>o</sup>	

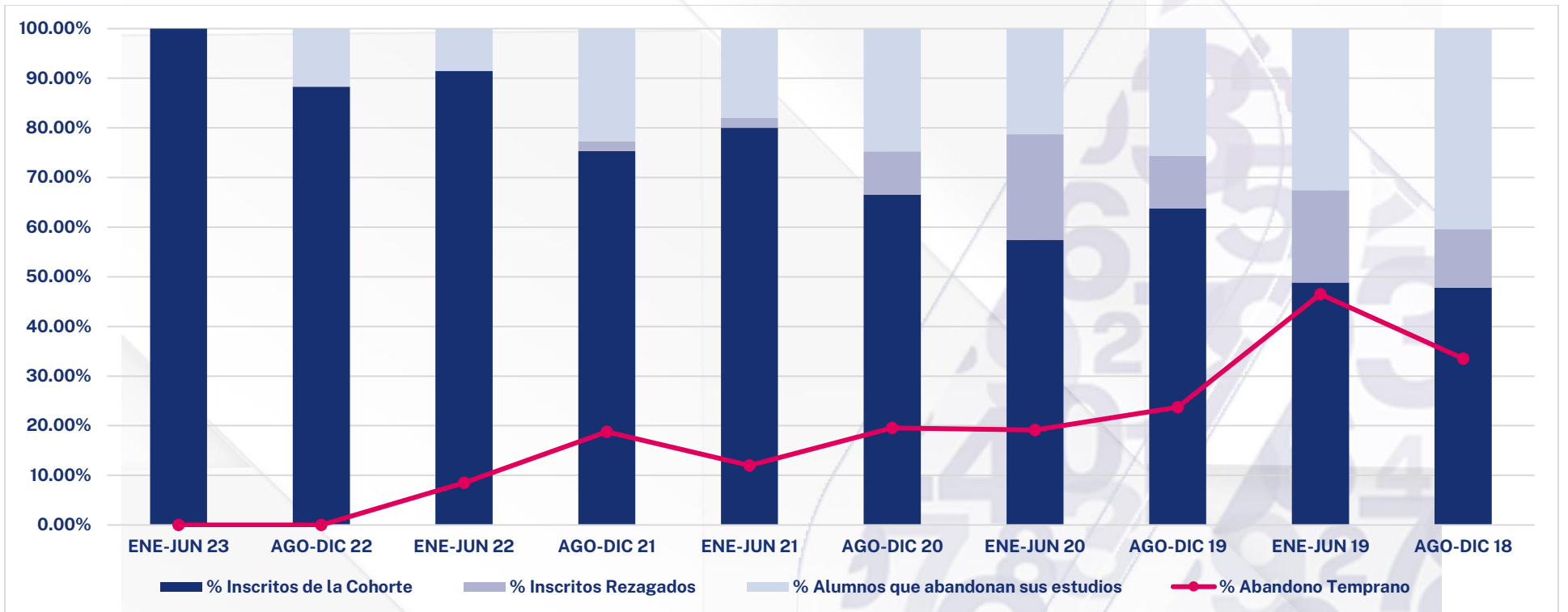


**Fuente:** Elaborado por el departamento de Estadística Institucional de la DGPD con base a la información proporcionada por el Departamento de Control Escolar adscrito a Secretaría General.

**Fecha de Corte:** 30 de Marzo de 2023

## Centro de Ciencias Básicas

INDICADOR	SEMESTRE DE INGRESO																			
	ENE-JUN 23		AGO-DIC 22		ENE-JUN 22		AGO-DIC 21		ENE-JUN 21		AGO-DIC 20		ENE-JUN 20		AGO-DIC 19		ENE-JUN 19		AGO-DIC 18	
Inscritos de Nuevo Ingreso	50		538		47		511		50		562		47		535		43		161	
Inscritos de la Cohorte	50	100.00%	475	88.29%	43	91.49%	385	75.34%	40	80.00%	374	66.55%	27	57.45%	341	63.74%	21	48.84%	77	47.83%
Inscritos Rezagados	0	0.00%	0	0.00%	0	0.00%	10	1.96%	1	2.00%	49	8.72%	10	21.28%	57	10.65%	8	18.60%	19	11.80%
Alumnos que abandonan sus estudios	0	0.00%	63	11.71%	4	8.51%	116	22.70%	9	18.00%	139	24.73%	10	21.28%	137	25.61%	14	32.56%	65	40.37%
Abandono Temprano	No Disp.	--	No Disp.	--	4	8.51%	96	18.79%	6	12.00%	110	19.57%	9	19.15%	127	23.74%	20	46.51%	54	33.54%
Semestre Actual	1°		2°		3°		4°		5°		6°		7°		8°		9°		10°	

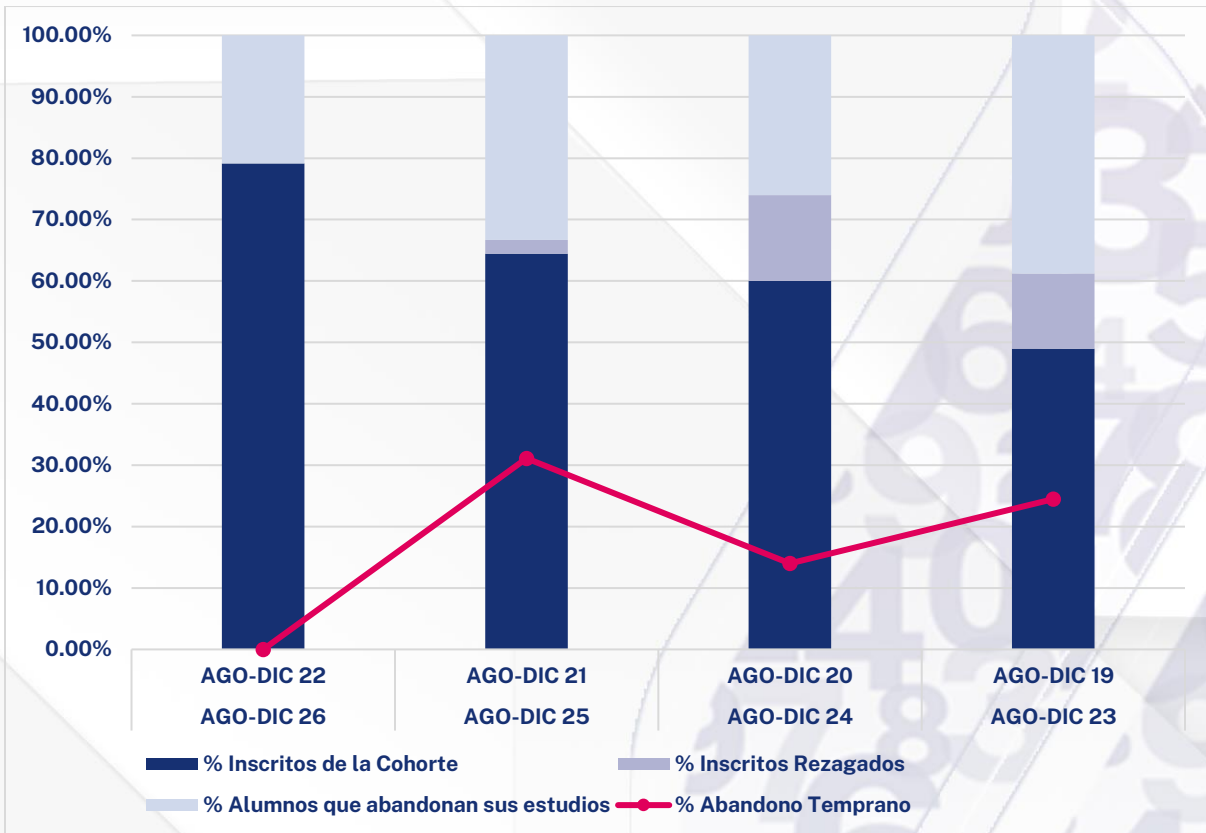


**Fuente:** Elaborado por el departamento de Estadística Institucional de la DGPD con base a la información proporcionada por el Departamento de Control Escolar adscrito a Secretaría General.

**Fecha de Corte:** 30 de Marzo de 2023

Centro de Ciencias Básicas  
Biología

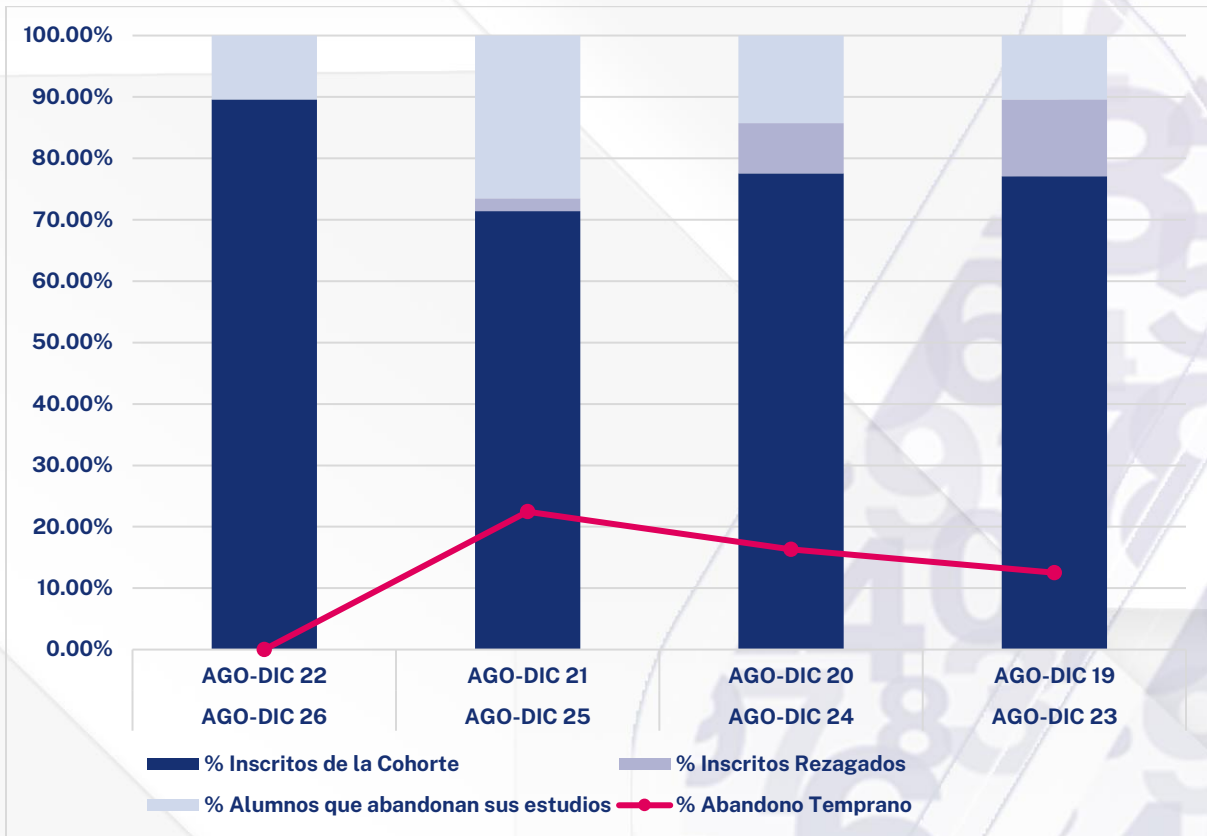
INDICADOR	COHORTE GENERACIONAL							
	AGO-DIC 22		AGO-DIC 21		AGO-DIC 20		AGO-DIC 19	
	AGO-DIC 26		AGO-DIC 25		AGO-DIC 24		AGO-DIC 23	
Inscritos de Nuevo Ingreso	48		45		50		49	
Inscritos de la Cohorte	38	79.17%	29	64.44%	30	60.00%	24	48.98%
Inscritos Rezagados	0	0.00%	1	2.22%	7	14.00%	6	12.24%
Alumnos que abandonan sus estudios	10	20.83%	15	33.33%	13	26.00%	19	38.78%
Abandono Temprano	No Disp.	--	14	31.11%	7	14.00%	12	24.49%
Semestre Actual	2°		4°		6°		8°	



**Fuente:** Elaborado por el departamento de Estadística Institucional de la DGPD con base a la información proporcionada por el Departamento de Control Escolar adscrito a Secretaría General.  
**Fecha de Corte:** 30 de Marzo de 2023

**Centro de Ciencias Básicas  
Ingeniería Bioquímica**

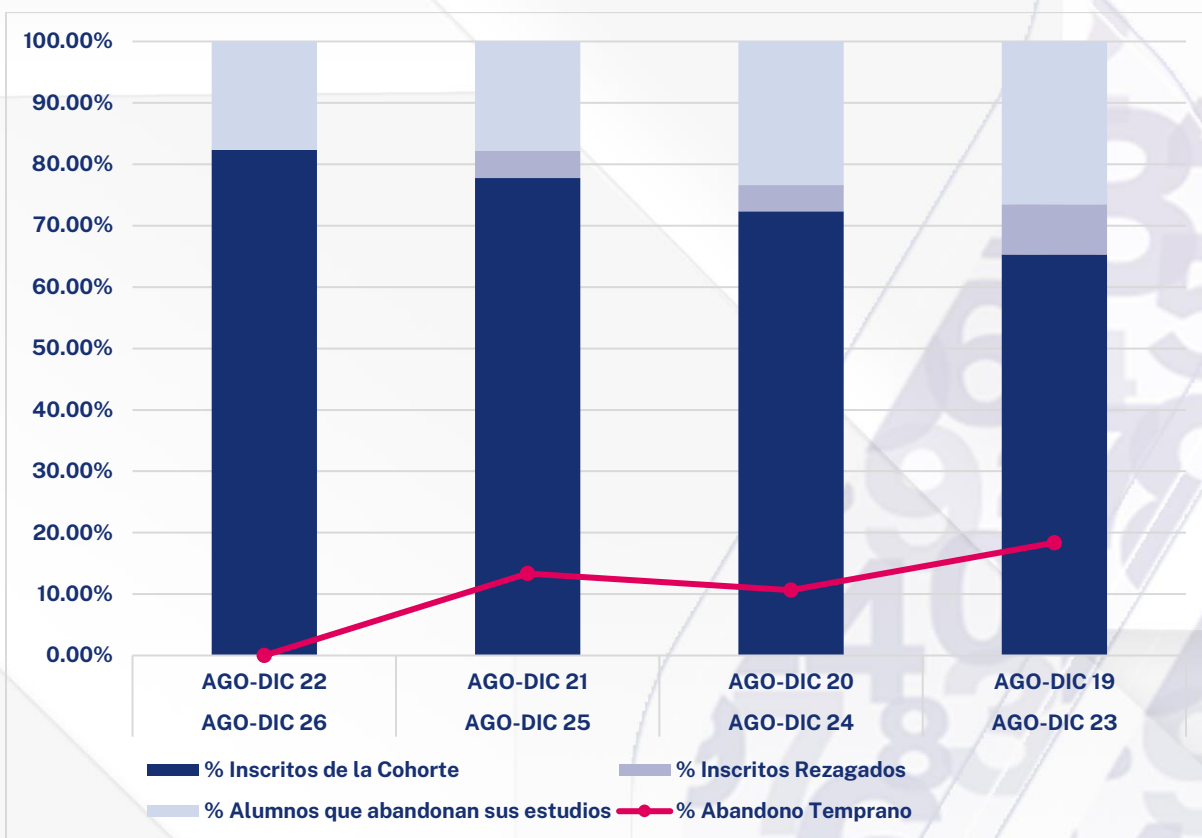
INDICADOR	COHORTE GENERACIONAL							
	AGO-DIC 22		AGO-DIC 21		AGO-DIC 20		AGO-DIC 19	
	AGO-DIC 26		AGO-DIC 25		AGO-DIC 24		AGO-DIC 23	
Inscritos de Nuevo Ingreso	48		49		49		48	
Inscritos de la Cohorte	43	89.58%	35	71.43%	38	77.55%	37	77.08%
Inscritos Rezagados	0	0.00%	1	2.04%	4	8.16%	6	12.50%
Alumnos que abandonan sus estudios	5	10.42%	13	26.53%	7	14.29%	5	10.42%
Abandono Temprano	No Disp.	--	11	22.45%	8	16.33%	6	12.50%
Semestre Actual	2°		4°		6°		8°	



**Fuente:** Elaborado por el departamento de Estadística Institucional de la DGPD con base a la información proporcionada por el Departamento de Control Escolar adscrito a Secretaría General.  
**Fecha de Corte:** 30 de Marzo de 2023

**Centro de Ciencias Básicas  
Biotecnología**

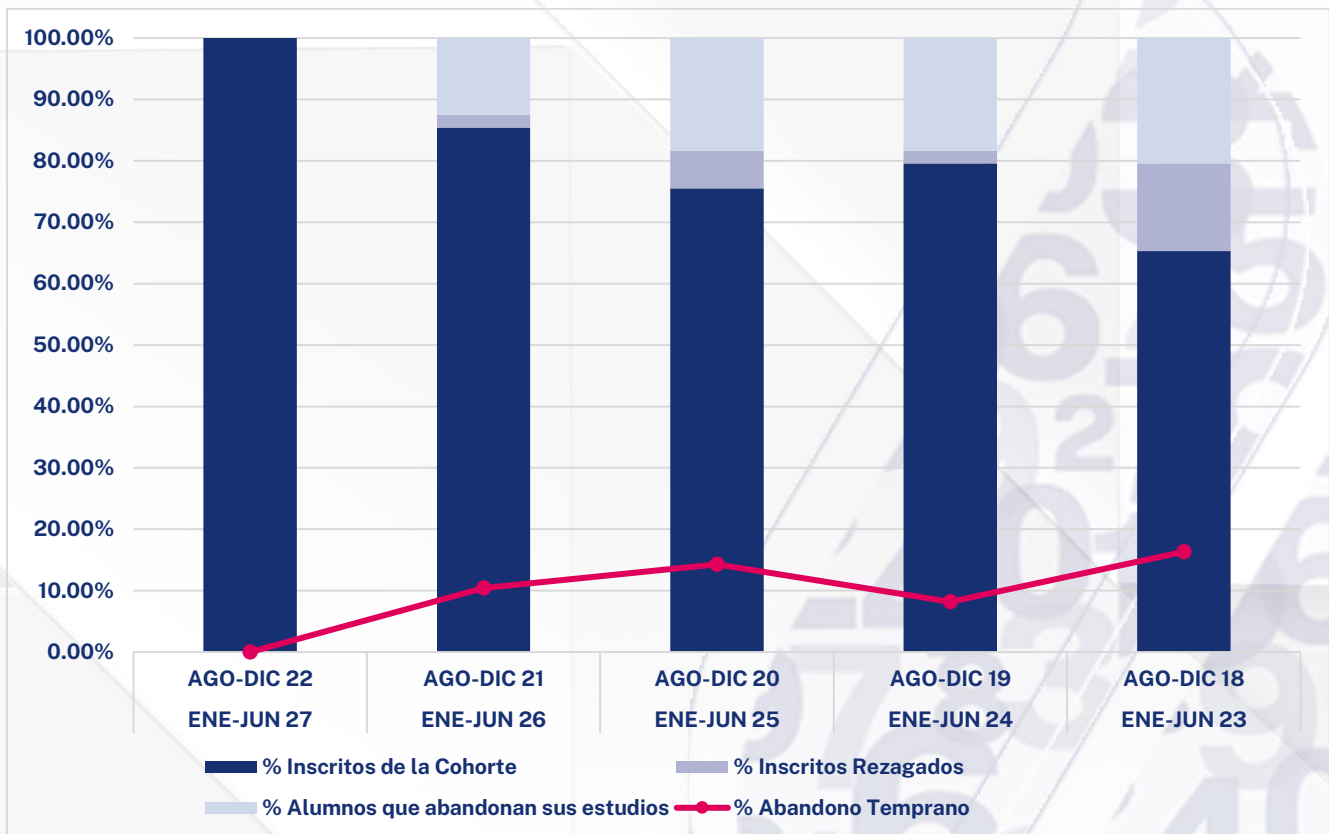
INDICADOR	COHORTE GENERACIONAL							
	AGO-DIC 22		AGO-DIC 21		AGO-DIC 20		AGO-DIC 19	
	AGO-DIC 26		AGO-DIC 25		AGO-DIC 24		AGO-DIC 23	
Inscritos de Nuevo Ingreso	51		45		47		49	
Inscritos de la Cohorte	42	82.35%	35	77.78%	34	72.34%	32	65.31%
Inscritos Rezagados	0	0.00%	2	4.44%	2	4.26%	4	8.16%
Alumnos que abandonan sus estudios	9	17.65%	8	17.78%	11	23.40%	13	26.53%
Abandono Temprano	No Disp.	--	6	13.33%	5	10.64%	9	18.37%
Semestre Actual	2°		4°		6°		8°	



**Fuente:** Elaborado por el departamento de Estadística Institucional de la DGPD con base a la información proporcionada por el Departamento de Control Escolar adscrito a Secretaría General.  
**Fecha de Corte:** 30 de Marzo de 2023

**Centro de Ciencias Básicas**  
**Ingeniería en Computación Inteligente**

INDICADOR	COHORTE GENERACIONAL									
	AGO-DIC 22		AGO-DIC 21		AGO-DIC 20		AGO-DIC 19		AGO-DIC 18	
	ENE-JUN 27	ENE-JUN 26	ENE-JUN 25	ENE-JUN 24	ENE-JUN 23					
Inscritos de Nuevo Ingreso	48		48		49		49		49	
Inscritos de la Cohorte	48	100.00%	41	85.42%	37	75.51%	39	79.59%	32	65.31%
Inscritos Rezagados	0	0.00%	1	2.08%	3	6.12%	1	2.04%	7	14.29%
Alumnos que abandonan sus estudios	0	0.00%	6	12.50%	9	18.37%	9	18.37%	10	20.41%
Abandono Temprano	No Disp.	--	5	10.42%	7	14.29%	4	8.16%	8	16.33%
Semestre Actual	2°		4°		6°		8°		10°	

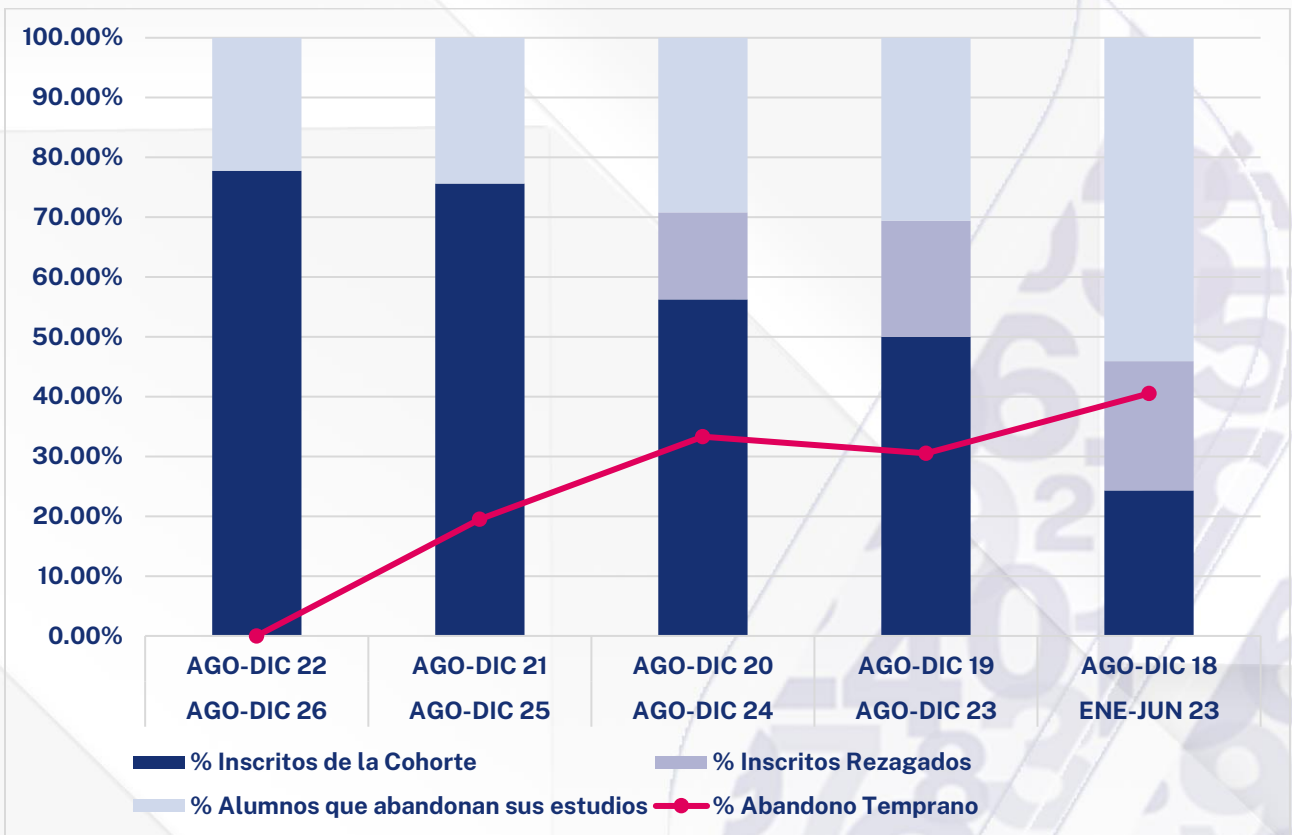


**Fuente:** Elaborado por el departamento de Estadística Institucional de la DGPD con base a la información proporcionada por el Departamento de Control Escolar adscrito a Secretaría General.  
**Fecha de Corte:** 30 de Marzo de 2023



Centro de Ciencias Básicas  
Ingeniería en Electrónica

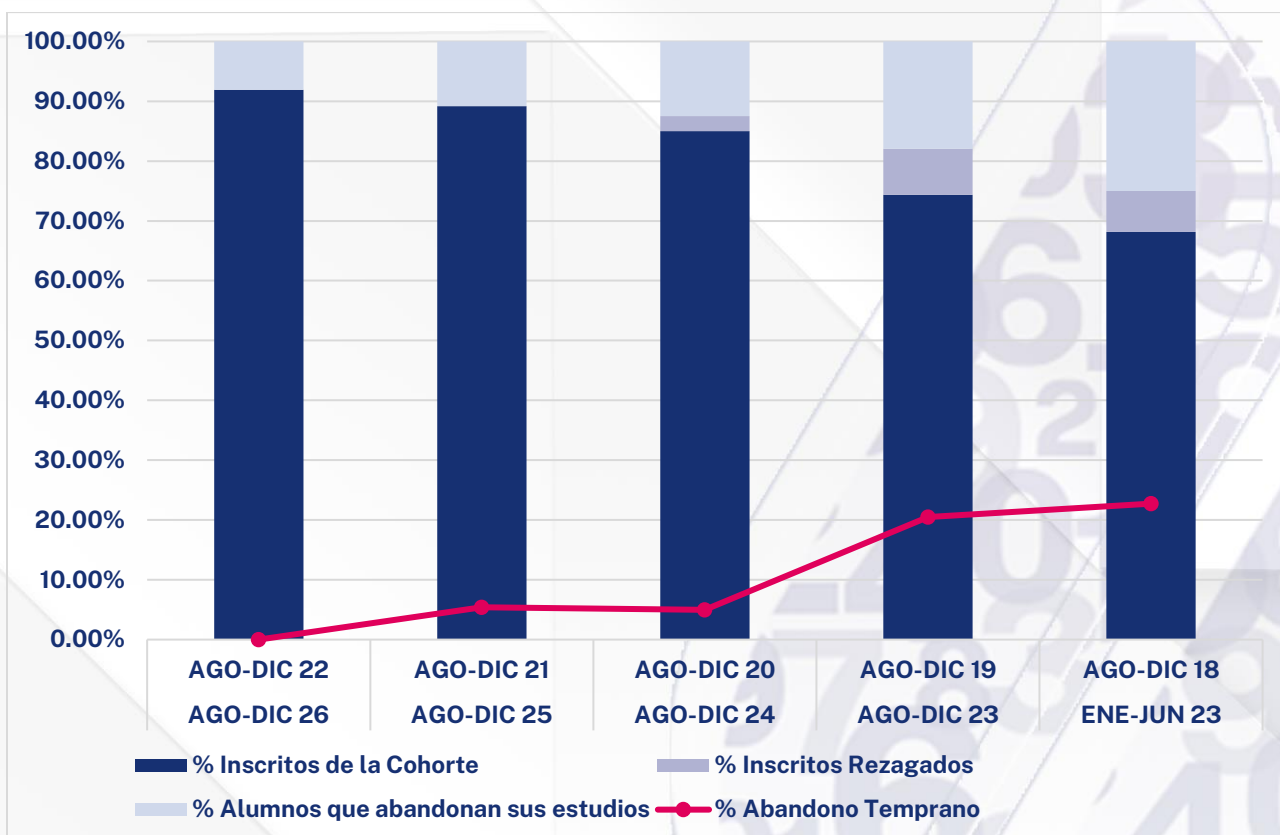
INDICADOR	COHORTE GENERACIONAL									
	AGO-DIC 22		AGO-DIC 21		AGO-DIC 20		AGO-DIC 19		AGO-DIC 18	
	AGO-DIC 26	AGO-DIC 25	AGO-DIC 24	AGO-DIC 23	ENE-JUN 23					
Inscritos de Nuevo Ingreso	36		41		48		36		37	
Inscritos de la Cohorte	28	77.78%	31	75.61%	27	56.25%	18	50.00%	9	24.32%
Inscritos Rezagados	0	0.00%	0	0.00%	7	14.58%	7	19.44%	8	21.62%
Alumnos que abandonan sus estudios	8	22.22%	10	24.39%	14	29.17%	11	30.56%	20	54.05%
Abandono Temprano	No Disp.	--	8	19.51%	16	33.33%	11	30.56%	15	40.54%
Semestre Actual	2°		4°		6°		8°		10°	



**Fuente:** Elaborado por el departamento de Estadística Institucional de la DGPD con base a la información proporcionada por el Departamento de Control Escolar adscrito a Secretaría General.  
**Fecha de Corte:** 30 de Marzo de 2023

Centro de Ciencias Básicas  
Ingeniero Industrial Estadístico

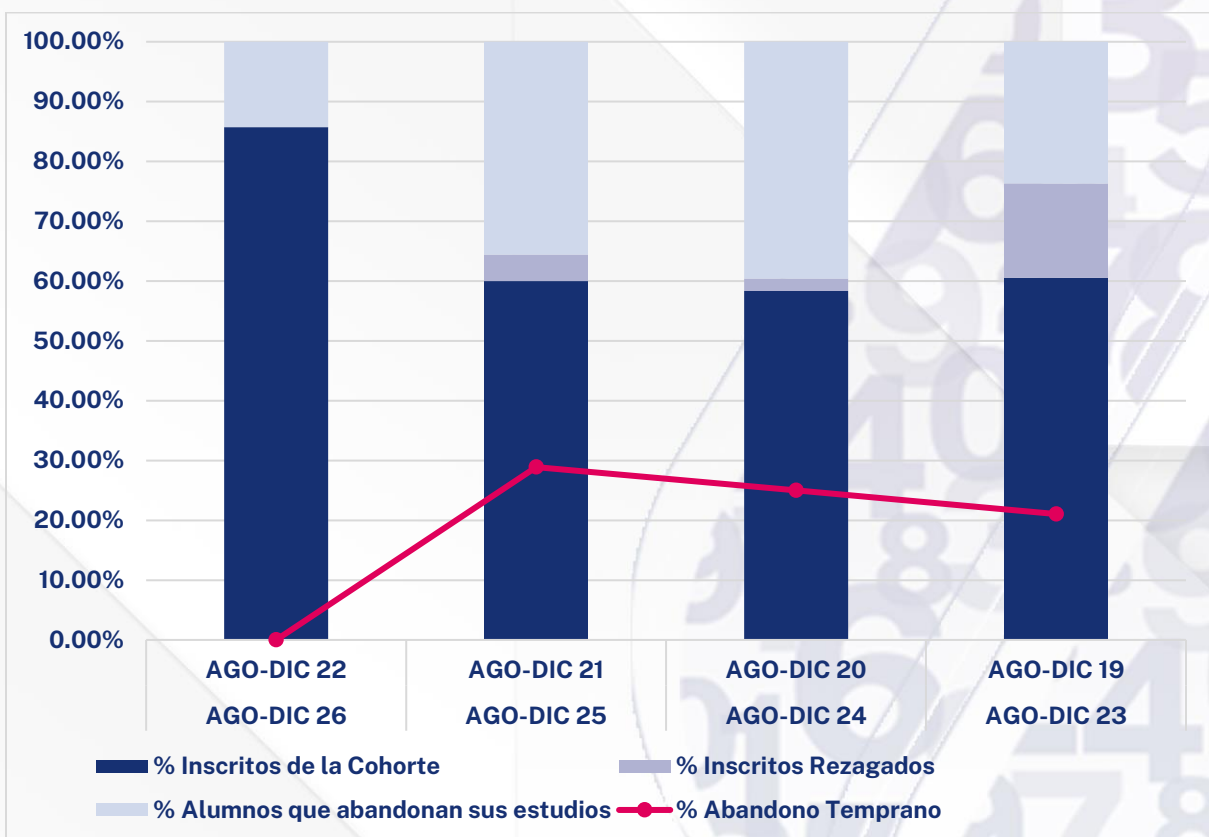
INDICADOR	COHORTE GENERACIONAL									
	AGO-DIC 22		AGO-DIC 21		AGO-DIC 20		AGO-DIC 19		AGO-DIC 18	
	AGO-DIC 26	AGO-DIC 25	AGO-DIC 24	AGO-DIC 23	ENE-JUN 23					
Inscritos de Nuevo Ingreso	37		37		40		39		44	
Inscritos de la Cohorte	34	91.89%	33	89.19%	34	85.00%	29	74.36%	30	68.18%
Inscritos Rezagados	0	0.00%	0	0.00%	1	2.50%	3	7.69%	3	6.82%
Alumnos que abandonan sus estudios	3	8.11%	4	10.81%	5	12.50%	7	17.95%	11	25.00%
Abandono Temprano	No disp.	--	2	5.41%	2	5.00%	8	20.51%	10	22.73%
Semestre Actual	2°		4°		6°		8°		10°	



**Fuente:** Elaborado por el departamento de Estadística Institucional de la DGPD con base a la información proporcionada por el Departamento de Control Escolar adscrito a Secretaría General.  
**Fecha de Corte:** 30 de Marzo de 2023

**Centro de Ciencias Básicas**  
**Informática y Tecnologías Computacionales**

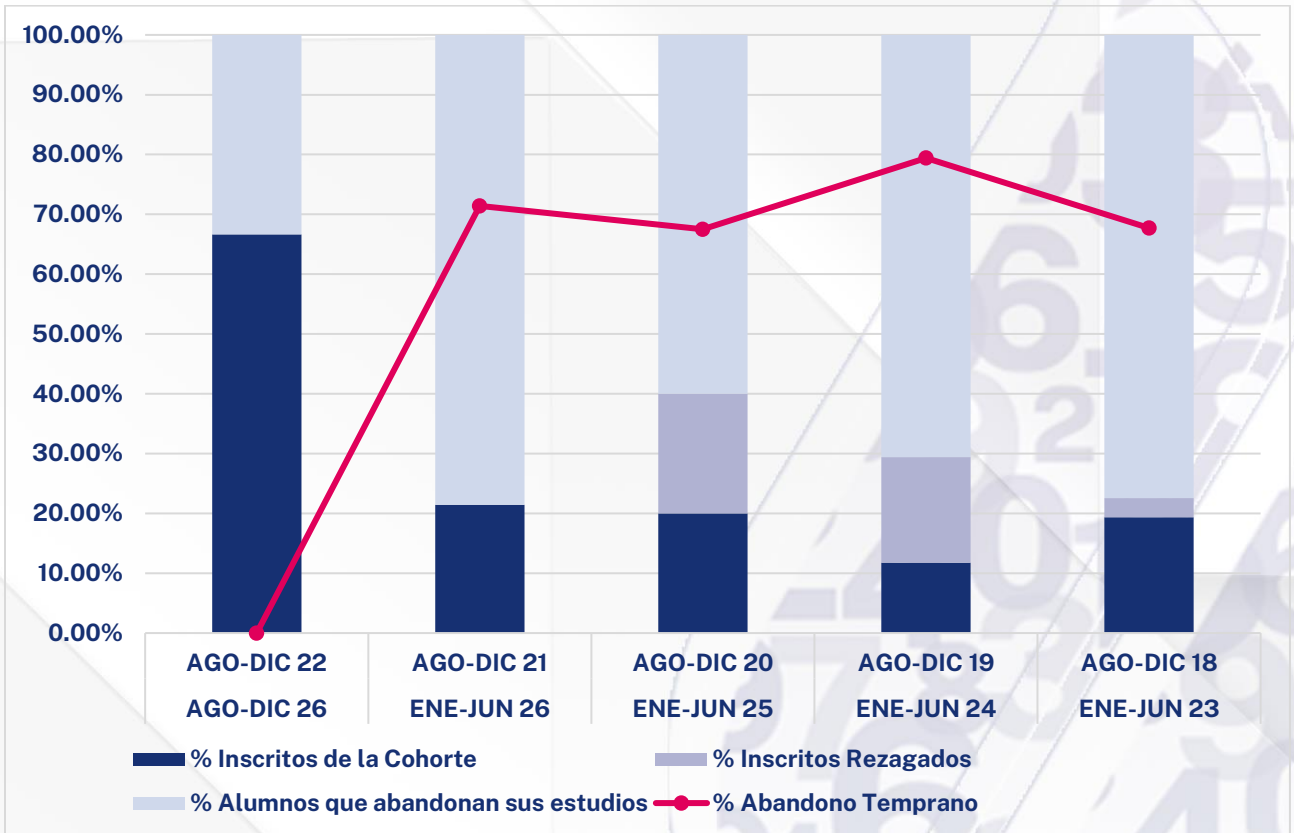
INDICADOR	COHORTE GENERACIONAL							
	AGO-DIC 22		AGO-DIC 21		AGO-DIC 20		AGO-DIC 19	
	AGO-DIC 26	AGO-DIC 25	AGO-DIC 24	AGO-DIC 23	AGO-DIC 22	AGO-DIC 21	AGO-DIC 20	AGO-DIC 19
Inscritos de Nuevo Ingreso	49		45		48		38	
Inscritos de la Cohorte	42	85.71%	27	60.00%	28	58.33%	23	60.53%
Inscritos Rezagados	0	0.00%	2	4.44%	1	2.08%	6	15.79%
Alumnos que abandonan sus estudios	7	14.29%	16	35.56%	19	39.58%	9	23.68%
Abandono Temprano	No Disp	--	13	28.89%	12	25.00%	8	21.05%
Semestre Actual	2°		4°		6°		8°	



**Fuente:** Elaborado por el departamento de Estadística Institucional de la DGPD con base a la información proporcionada por el Departamento de Control Escolar adscrito a Secretaría General.  
**Fecha de Corte:** 30 de Marzo de 2023

Centro de Ciencias Básicas  
Matemáticas Aplicadas

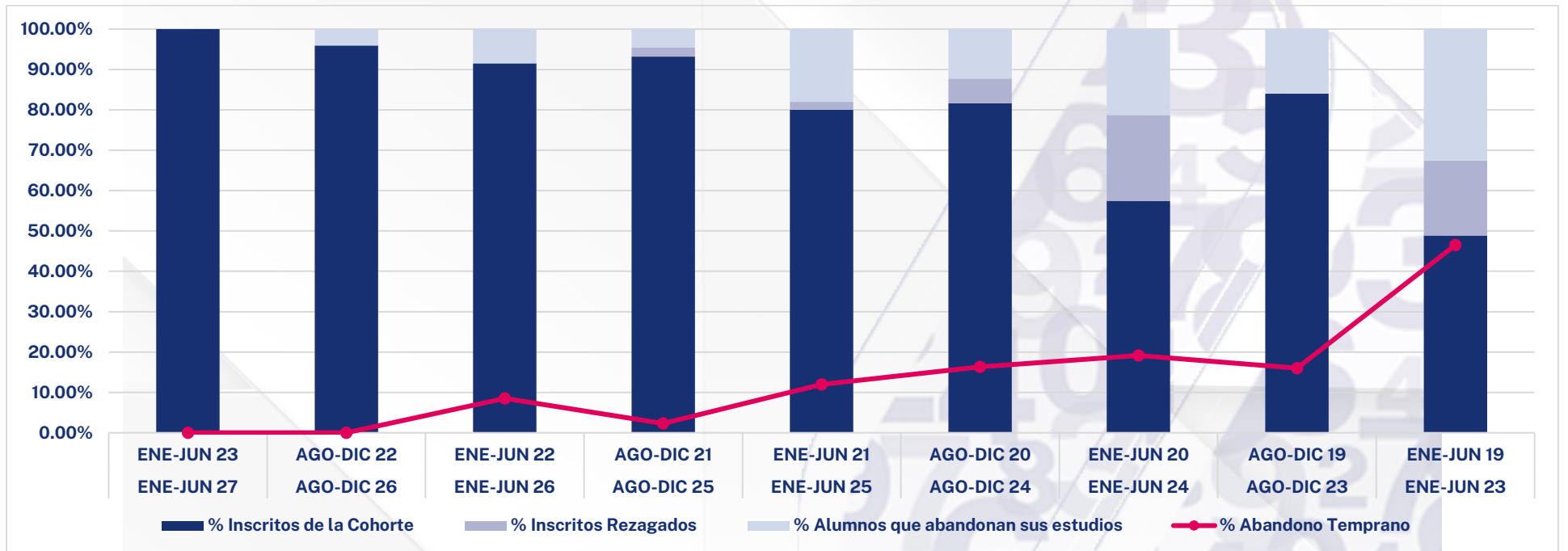
INDICADOR	COHORTE GENERACIONAL									
	AGO-DIC 22		AGO-DIC 21		AGO-DIC 20		AGO-DIC 19		AGO-DIC 18	
	AGO-DIC 26		ENE-JUN 26		ENE-JUN 25		ENE-JUN 24		ENE-JUN 23	
Inscritos de Nuevo Ingreso	30		28		40		34		31	
Inscritos de la Cohorte	20	66.67%	6	21.43%	8	20.00%	4	11.76%	6	19.35%
Inscritos Rezagados	0	0.00%	0	0.00%	8	20.00%	6	17.65%	1	3.23%
Alumnos que abandonan sus estudios	10	33.33%	22	78.57%	24	60.00%	24	70.59%	24	77.42%
Abandono Temprano	No Disp.	--	20	71.43%	27	67.50%	27	79.41%	21	67.74%
Semestre Actual	2°		4°		6°		8°		10°	



**Fuente:** Elaborado por el departamento de Estadística Institucional de la DGPD con base a la información proporcionada por el Departamento de Control Escolar adscrito a Secretaría General.  
**Fecha de Corte:** 30 de Marzo de 2023

Centro de Ciencias Básicas  
Químico Farmacéutico Biólogo

INDICADOR	COHORTE GENERACIONAL																	
	ENE-JUN 23		AGO-DIC 22		ENE-JUN 22		AGO-DIC 21		ENE-JUN 21		AGO-DIC 20		ENE-JUN 20		AGO-DIC 19		ENE-JUN 19	
	ENE-JUN 27	AGO-DIC 26	ENE-JUN 26	AGO-DIC 25	ENE-JUN 25	AGO-DIC 24	ENE-JUN 24	AGO-DIC 23	ENE-JUN 23									
Inscritos de Nuevo Ingreso	50		49		47		44		50		49		47		50		43	
Inscritos de la Cohorte	50	100.00%	47	95.92%	43	91.49%	41	93.18%	40	80.00%	40	81.63%	27	57.45%	42	84.00%	21	48.84%
Inscritos Rezagados	0	0.00%	0	0.00%	0	0.00%	1	2.27%	1	2.00%	3	6.12%	10	21.28%	0	0.00%	8	18.60%
Alumnos que abandonan sus estudios	0	0.00%	2	4.08%	4	8.51%	2	4.55%	9	18.00%	6	12.24%	10	21.28%	8	16.00%	14	32.56%
Abandono Temprano	No Disp.	--	No Disp.	--	4	8.51%	1	2.27%	6	12.00%	8	16.33%	9	19.15%	8	16.00%	20	46.51%
Semestre Actual	1°		2°		3°		4°		5°		6°		7°		8°		9°	

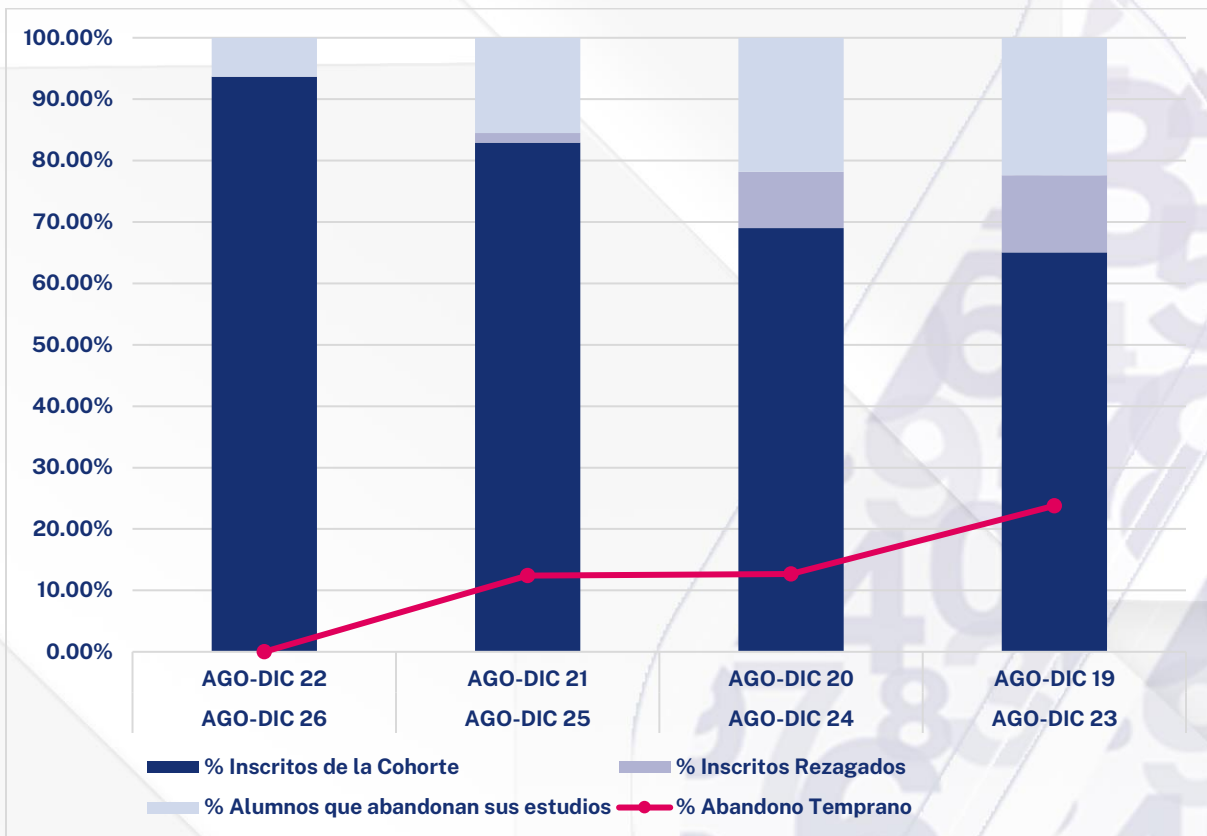


**Fuente:** Elaborado por el departamento de Estadística Institucional de la DGPD con base a la información proporcionada por el Departamento de Control Escolar adscrito a Secretaría General.

**Fecha de Corte:** 30 de Marzo de 2023

**Centro de Ciencias Básicas**  
**Ingeniería en Sistemas Computacionales**

INDICADOR	COHORTE GENERACIONAL							
	AGO-DIC 22		AGO-DIC 21		AGO-DIC 20		AGO-DIC 19	
	AGO-DIC 26		AGO-DIC 25		AGO-DIC 24		AGO-DIC 23	
Inscritos de Nuevo Ingreso	142		129		142		143	
Inscritos de la Cohorte	133	93.66%	107	82.95%	98	69.01%	93	65.03%
Inscritos Rezagados	0	0.00%	2	1.55%	13	9.15%	18	12.59%
Alumnos que abandonan sus estudios	9	6.34%	20	15.50%	31	21.83%	32	22.38%
Abandono Temprano	No Disp	--	16	12.40%	18	12.68%	34	23.78%
Semestre Actual	2°		4°		6°		8°	



**Fuente:** Elaborado por el departamento de Estadística Institucional de la DGPD con base a la información proporcionada por el Departamento de Control Escolar adscrito a Secretaría General.  
**Fecha de Corte:** 30 de Marzo de 2023

