

UAA EN NÚMEROS
Desempeño Académico por Cohorte
Generacional
(Cohortes Vigentes)
Centro de Ciencias Básicas



Semestre Agosto – Diciembre 2023

INTRODUCCIÓN

En este estudio, se presenta el desempeño académico de las cohortes generacionales las cuales de acuerdo al año o semestre de ingreso y al total de semestres que marca el plan de estudios siguen vigentes (no se han graduado).

Durante el año se publican dos reportes, uno correspondiente al semestre Ene - Jun y el segundo al semestre Ago - Dic.

Glosario:

- **Inscritos de Nuevo Ingreso:** Número de estudiantes de nuevo ingreso quienes conforman la cohorte generacional de acuerdo al año y semestre de ingreso. Las estadísticas de este y algunos estudios posteriores se hacen con base a esta cifra, la cual no cambia a través del tiempo.
- **Inscritos de la Cohorte:** Número de estudiantes inscritos en el semestre que, de acuerdo al año y semestre de ingreso, establece el plan de estudios.
- **Inscritos Rezagados:** Número de estudiantes inscritos en un semestre no correspondiente a su cohorte generacional.
- **Estudiantes que abandonan sus estudios:** Número de estudiantes que abandonan sus estudios de forma temporal o definitiva.
- **Abandono Temprano:** Número de estudiantes que de acuerdo a su plan de estudios no se inscriben al tercer semestre:
 - Estudiantes que abandonan sus estudios (de manera temporal o definitiva)
 - Estudiantes Inscritos Rezagados.
- **Semestre Actual:** Semestre en el cual se encuentra la cohorte generacional de acuerdo al plan de estudios.

Como parte del reporte, se presenta la información en una gráfica apilada, donde se puede observar cómo se distribuyen los alumnos Inscritos de Nuevo Ingreso (100%) de acuerdo a su situación académica: Inscritos de la Cohorte, Inscritos Rezagados y Estudiantes que abandonan sus estudios.

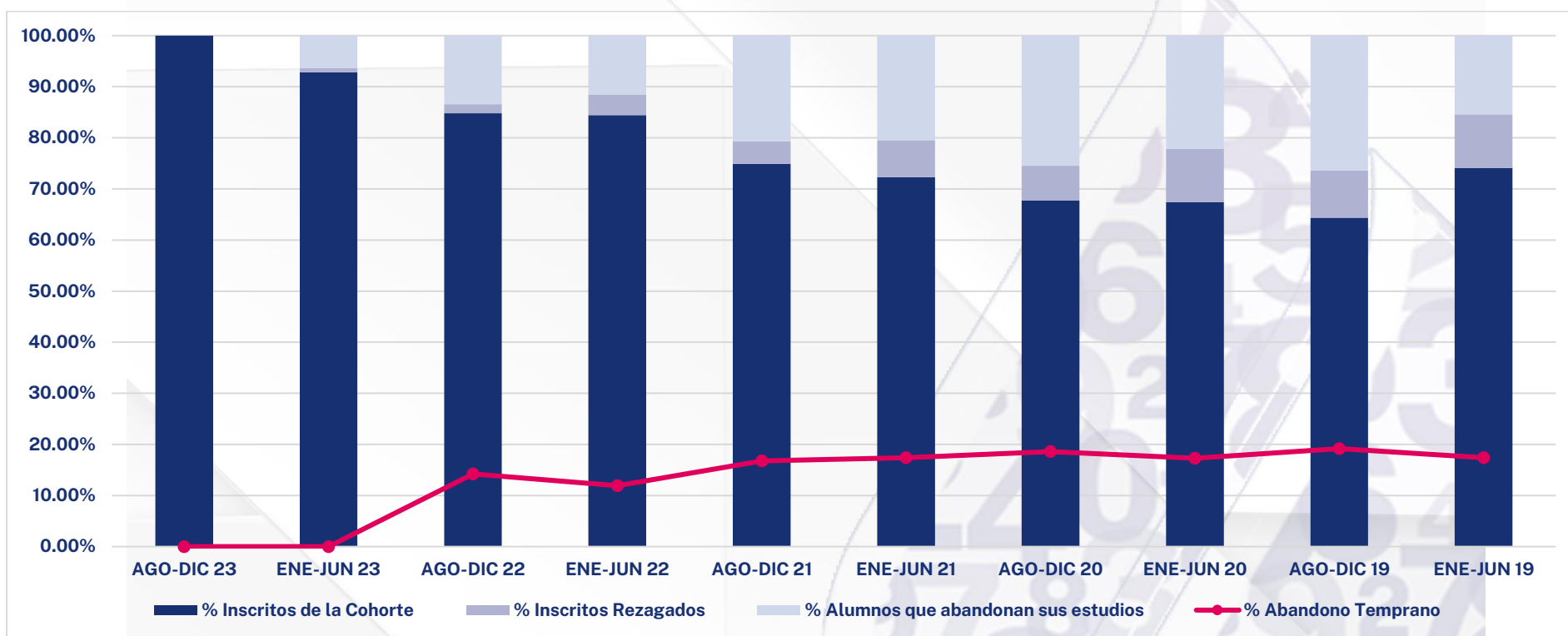
El % de estudiantes en Abandono Temprano, se ilustra con una línea punteada con el fin de hacer más fácil la comparación entre las cohortes generacionales.

Fuente: Elaborado por el departamento de Estadística Institucional de la DGPD con base a la información proporcionada por el Departamento de Control Escolar adscrito a Secretaría General.

Fecha de Corte: 03 de Octubre de 2023

Institucional

INDICADOR	SEMESTRE DE INGRESO																			
	AGO-DIC 23		ENE-JUN 23		AGO-DIC 22		ENE-JUN 22		AGO-DIC 21		ENE-JUN 21		AGO-DIC 20		ENE-JUN 20		AGO-DIC 19		ENE-JUN 19	
Inscritos de Nuevo Ingreso	2992		1017		2939		983		2937		1064		3136		954		1872		305	
Inscritos de la Cohorte	2992	100.00%	944	92.82%	2493	84.82%	830	84.44%	2200	74.91%	769	72.27%	2124	67.73%	643	67.40%	1205	64.37%	226	74.10%
Inscritos Rezagados	0	0.00%	8	0.79%	51	1.74%	39	3.97%	130	4.43%	77	7.24%	213	6.79%	100	10.48%	173	9.24%	32	10.49%
Alumnos que abandonan sus estudios	0	0.00%	65	6.39%	395	13.44%	114	11.60%	607	20.67%	218	20.49%	799	25.48%	211	22.12%	494	26.39%	47	15.41%
Abandono Temprano	No Disp	--	No Disp	--	446	15.18%	117	11.90%	493	16.79%	185	17.39%	583	18.59%	165	17.30%	359	19.18%	53	17.38%
Semestre Actual	1º		2º		3º		4º		5º		6º		7º		8º		9º		10º	

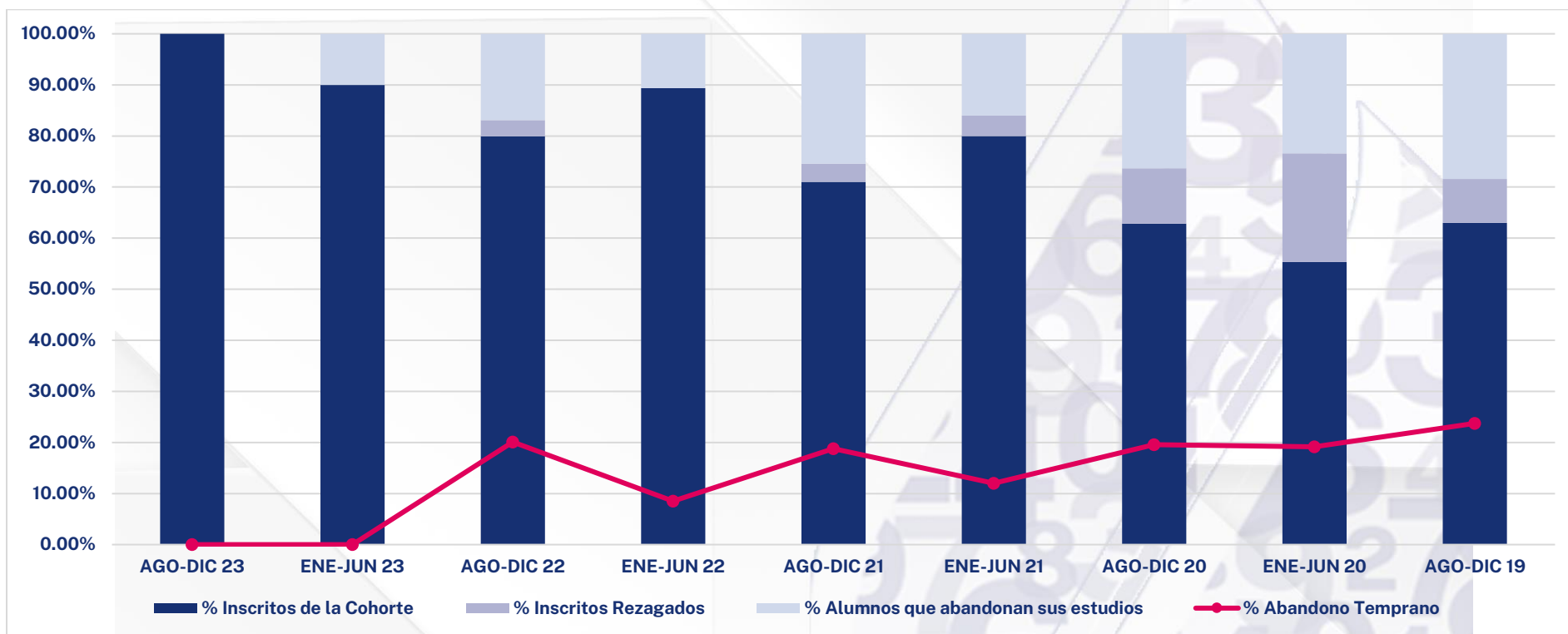


Fuente: Elaborado por el departamento de Estadística Institucional de la DGPD con base a la información proporcionada por el Departamento de Control Escolar adscrito a Secretaría General.

Fecha de Corte: 03 de Octubre de 2023

Centro de Ciencias Básicas

INDICADOR	SEMESTRE DE INGRESO																	
	AGO-DIC 23		ENE-JUN 23		AGO-DIC 22		ENE-JUN 22		AGO-DIC 21		ENE-JUN 21		AGO-DIC 20		ENE-JUN 20		AGO-DIC 19	
Inscritos de Nuevo Ingreso	553		50		538		47		511		50		562		47		535	
Inscritos de la Cohorte	553	100.00%	45	90.00%	430	79.93%	42	89.36%	363	71.04%	40	80.00%	353	62.81%	26	55.32%	337	62.99%
Inscritos Rezagados	0	0.00%	0	0.00%	17	3.16%	0	0.00%	18	3.52%	2	4.00%	61	10.85%	10	21.28%	46	8.60%
Alumnos que abandonan sus estudios	0	0.00%	5	10.00%	91	16.91%	5	10.64%	130	25.44%	8	16.00%	148	26.33%	11	23.40%	152	28.41%
Abandono Temprano	No Disp.	--	No Disp.	--	108	20.07%	4	8.51%	96	18.79%	6	12.00%	110	19.57%	9	19.15%	127	23.74%
Semestre Actual	1°		2°		3°		4°		5°		6°		7°		8°		9°	

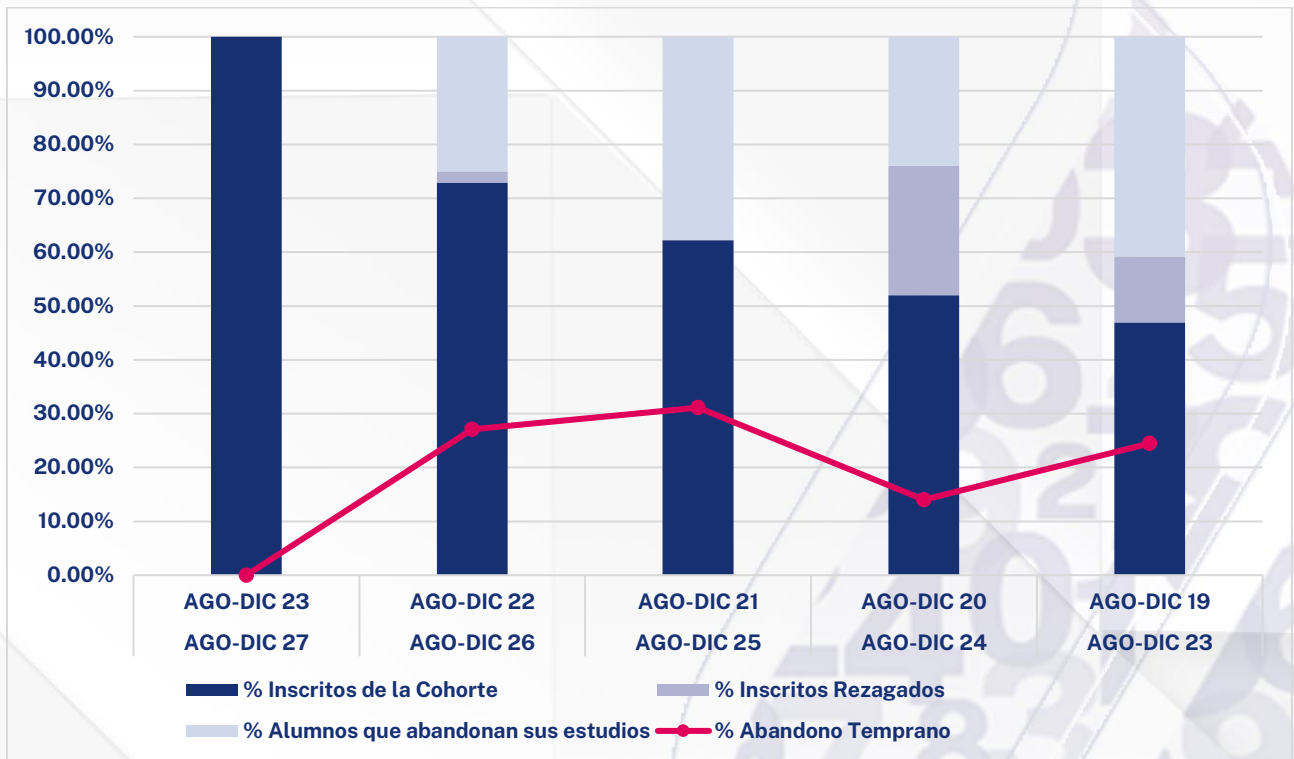


Fuente: Elaborado por el departamento de Estadística Institucional de la DGPD con base a la información proporcionada por el Departamento de Control Escolar adscrito a Secretaría General.

Fecha de Corte: 03 de Octubre de 2023

Biología

INDICADOR	COHORTE GENERACIONAL									
	AGO-DIC 23		AGO-DIC 22		AGO-DIC 21		AGO-DIC 20		AGO-DIC 19	
	AGO-DIC 27	AGO-DIC 26	AGO-DIC 25	AGO-DIC 24	AGO-DIC 23	AGO-DIC 22	AGO-DIC 21	AGO-DIC 20	AGO-DIC 19	AGO-DIC 18
Inscritos de Nuevo Ingreso	51		48		45		50		49	
Inscritos de la Cohorte	51	100.00%	35	72.92%	28	62.22%	26	52.00%	23	46.94%
Inscritos Rezagados	0	0.00%	1	2.08%	0	0.00%	12	24.00%	6	12.24%
Alumnos que abandonan sus estudios	0	0.00%	12	25.00%	17	37.78%	12	24.00%	20	40.82%
Abandono Temprano	No Disp.	--	13	27.08%	14	31.11%	7	14.00%	12	24.49%
Semestre Actual	1°		3°		5°		7°		9°	

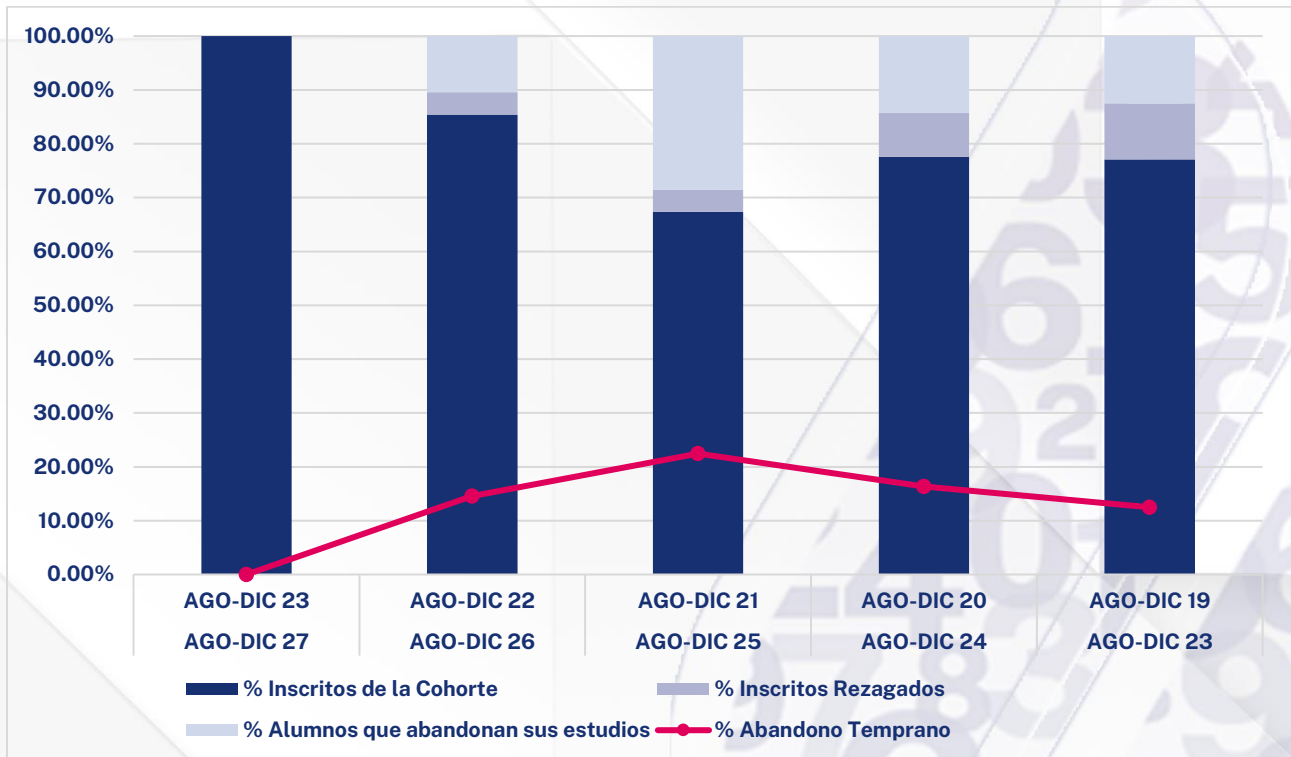


Fuente: Elaborado por el departamento de Estadística Institucional de la DGPD con base a la información proporcionada por el Departamento de Control Escolar adscrito a Secretaría General.

Fecha de Corte: 03 de Octubre de 2023

Ingeniería Bioquímica

INDICADOR	COHORTE GENERACIONAL									
	AGO-DIC 23		AGO-DIC 22		AGO-DIC 21		AGO-DIC 20		AGO-DIC 19	
	AGO-DIC 27	AGO-DIC 26	AGO-DIC 25	AGO-DIC 24	AGO-DIC 23	AGO-DIC 22	AGO-DIC 21	AGO-DIC 20	AGO-DIC 19	AGO-DIC 18
Inscritos de Nuevo Ingreso	49		48		49		49		48	
Inscritos de la Cohorte	49	100.00%	41	85.42%	33	67.35%	38	77.55%	37	77.08%
Inscritos Rezagados	0	0.00%	2	4.17%	2	4.08%	4	8.16%	5	10.42%
Alumnos que abandonan sus estudios	0	0.00%	5	10.42%	14	28.57%	7	14.29%	6	12.50%
Abandono Temprano	No Disp.	--	7	14.58%	11	22.45%	8	16.33%	6	12.50%
Semestre Actual	1°		3°		5°		7°		9°	

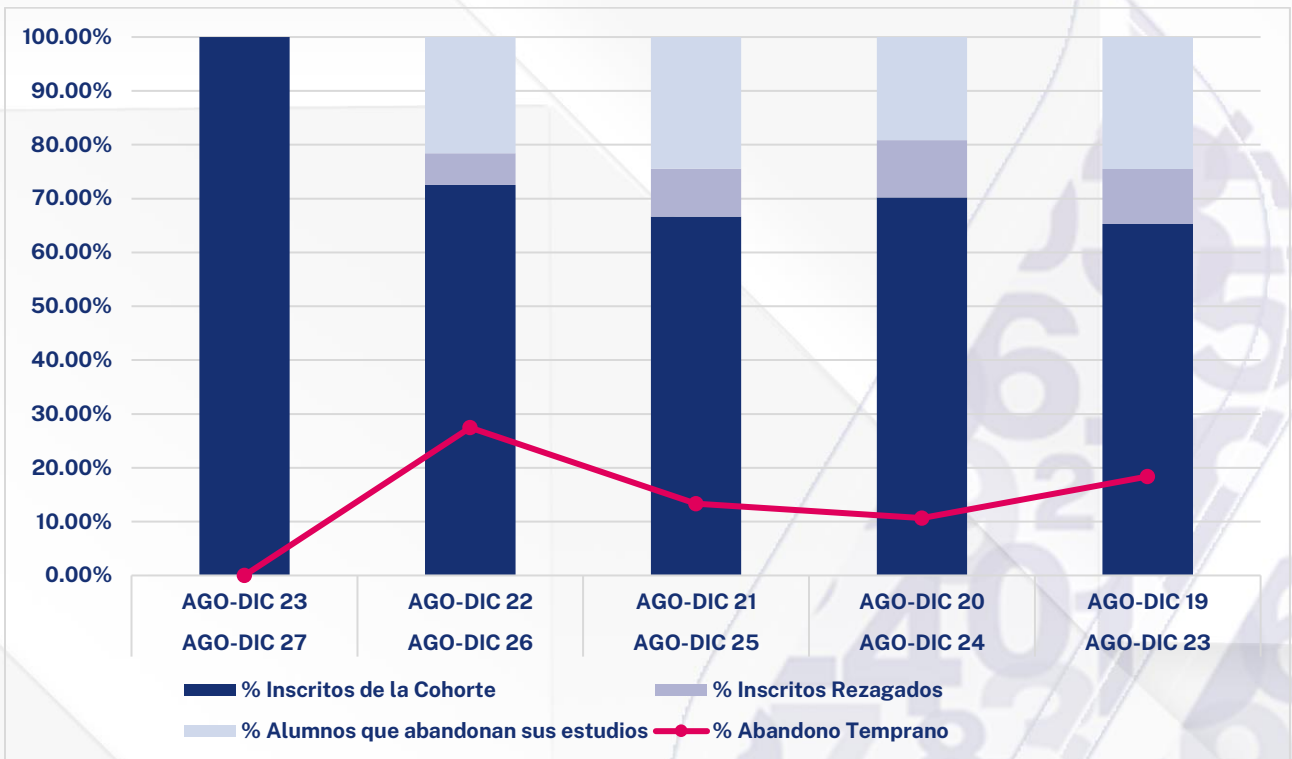


Fuente: Elaborado por el departamento de Estadística Institucional de la DGPD con base a la información proporcionada por el Departamento de Control Escolar adscrito a Secretaría General.

Fecha de Corte: 03 de Octubre de 2023

Biotecnología

INDICADOR	COHORTE GENERACIONAL									
	AGO-DIC 23		AGO-DIC 22		AGO-DIC 21		AGO-DIC 20		AGO-DIC 19	
	AGO-DIC 27	AGO-DIC 26	AGO-DIC 25	AGO-DIC 24	AGO-DIC 23	AGO-DIC 22	AGO-DIC 21	AGO-DIC 20	AGO-DIC 19	AGO-DIC 18
Inscritos de Nuevo Ingreso	48		51		45		47		49	
Inscritos de la Cohorte	48	100.00%	37	72.55%	30	66.67%	33	70.21%	32	65.31%
Inscritos Rezagados	0	0.00%	3	5.88%	4	8.89%	5	10.64%	5	10.20%
Alumnos que abandonan sus estudios	0	0.00%	11	21.57%	11	24.44%	9	19.15%	12	24.49%
Abandono Temprano	No Disp.	--	14	27.45%	6	13.33%	5	10.64%	9	18.37%
Semestre Actual	1°		3°		5°		7°		9°	

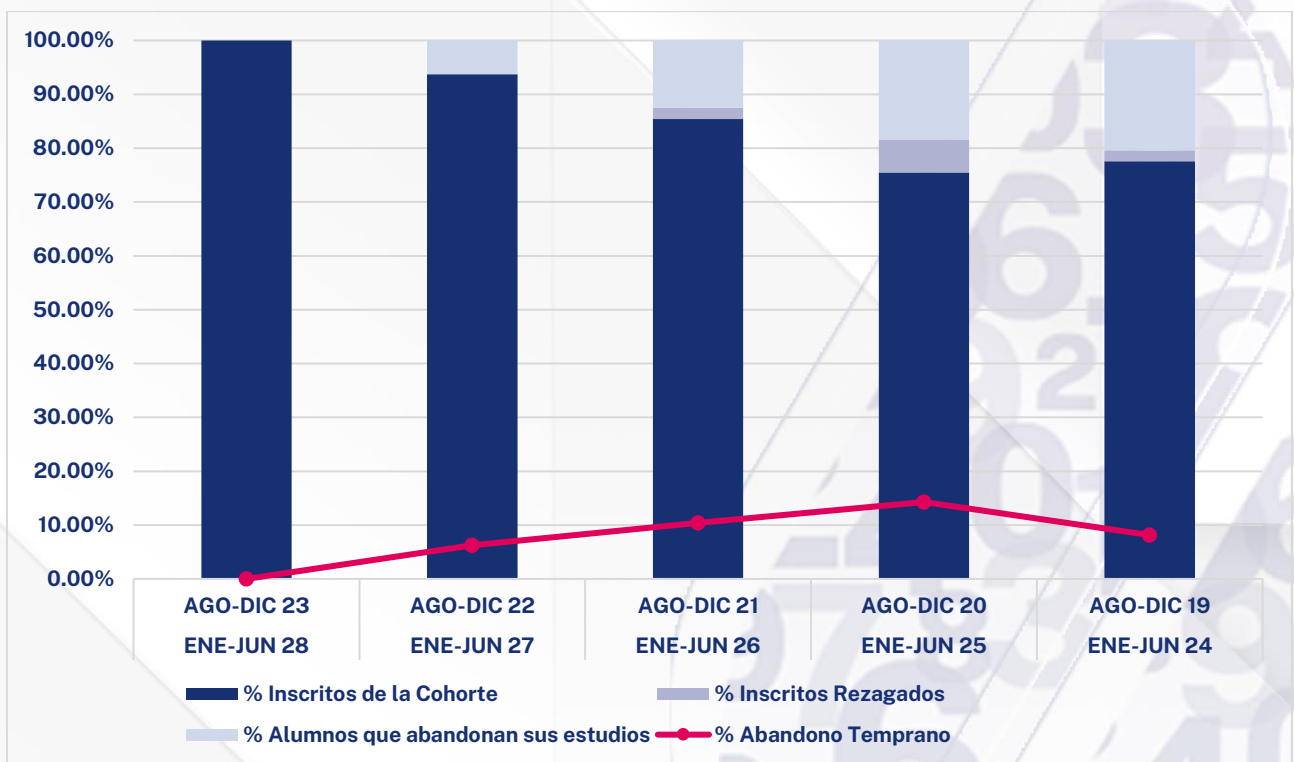


Fuente: Elaborado por el departamento de Estadística Institucional de la DGPD con base a la información proporcionada por el Departamento de Control Escolar adscrito a Secretaría General.

Fecha de Corte: 03 de Octubre de 2023

Ingeniería en Computación Inteligente

INDICADOR	COHORTE GENERACIONAL									
	AGO-DIC 23		AGO-DIC 22		AGO-DIC 21		AGO-DIC 20		AGO-DIC 19	
	ENE-JUN 28	ENE-JUN 27	ENE-JUN 26	ENE-JUN 25	ENE-JUN 24					
Inscritos de Nuevo Ingreso	50		48		48		49		49	
Inscritos de la Cohorte	50	100.00%	45	93.75%	41	85.42%	37	75.51%	38	77.55%
Inscritos Rezagados	0	0.00%	0	0.00%	1	2.08%	3	6.12%	1	2.04%
Alumnos que abandonan sus estudios	0	0.00%	3	6.25%	6	12.50%	9	18.37%	10	20.41%
Abandono Temprano	No Disp.	--	3	6.25%	5	10.42%	7	14.29%	4	8.16%
Semestre Actual	1°		3°		5°		7°		9°	

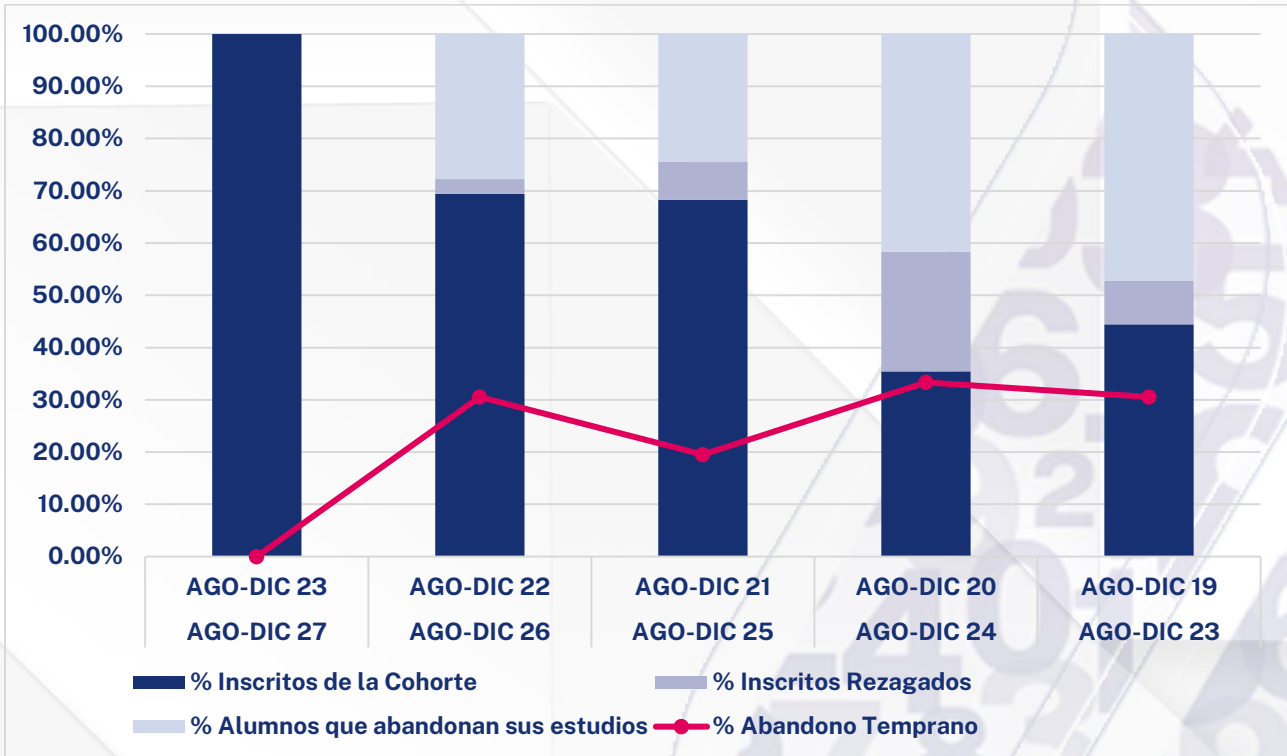


Fuente: Elaborado por el departamento de Estadística Institucional de la DGPD con base a la información proporcionada por el Departamento de Control Escolar adscrito a Secretaría General.

Fecha de Corte: 03 de Octubre de 2023

Ingeniería en Electrónica

INDICADOR	COHORTE GENERACIONAL									
	AGO-DIC 23		AGO-DIC 22		AGO-DIC 21		AGO-DIC 20		AGO-DIC 19	
	AGO-DIC 27	AGO-DIC 26	AGO-DIC 25	AGO-DIC 24	AGO-DIC 23	AGO-DIC 22	AGO-DIC 21	AGO-DIC 20	AGO-DIC 19	AGO-DIC 18
Inscritos de Nuevo Ingreso	43		36		41		48		36	
Inscritos de la Cohorte	43	100.00%	25	69.44%	28	68.29%	17	35.42%	16	44.44%
Inscritos Rezagados	0	0.00%	1	2.78%	3	7.32%	11	22.92%	3	8.33%
Alumnos que abandonan sus estudios	0	0.00%	10	27.78%	10	24.39%	20	41.67%	17	47.22%
Abandono Temprano	No Disp.	--	11	30.56%	8	19.51%	16	33.33%	11	30.56%
Semestre Actual	1°		3°		5°		7°		9°	

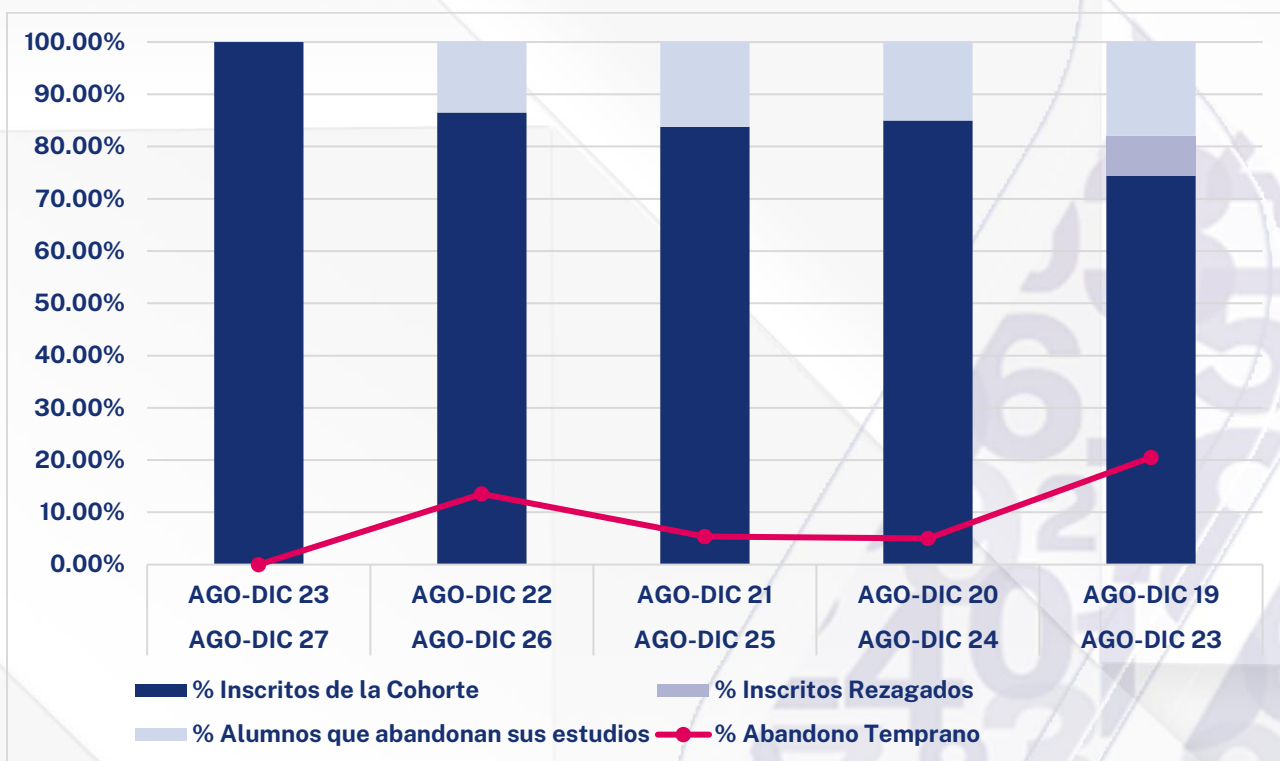


Fuente: Elaborado por el departamento de Estadística Institucional de la DGPD con base a la información proporcionada por el Departamento de Control Escolar adscrito a Secretaría General.

Fecha de Corte: 03 de Octubre de 2023

Ingeniero Industrial Estadístico

INDICADOR	COHORTE GENERACIONAL									
	AGO-DIC 23		AGO-DIC 22		AGO-DIC 21		AGO-DIC 20		AGO-DIC 19	
	AGO-DIC 27	AGO-DIC 26	AGO-DIC 25	AGO-DIC 24	AGO-DIC 23	AGO-DIC 22	AGO-DIC 21	AGO-DIC 20	AGO-DIC 19	AGO-DIC 18
Inscritos de Nuevo Ingreso	45		37		37		40		39	
Inscritos de la Cohorte	45	100.00%	32	86.49%	31	83.78%	34	85.00%	29	74.36%
Inscritos Rezagados	0	0.00%	0	0.00%	0	0.00%	0	0.00%	3	7.69%
Alumnos que abandonan sus estudios	0	0.00%	5	13.51%	6	16.22%	6	15.00%	7	17.95%
Abandono Temprano	No disp.	--	5	13.51%	2	5.41%	2	5.00%	8	20.51%
Semestre Actual	1°		3°		5°		7°		9°	

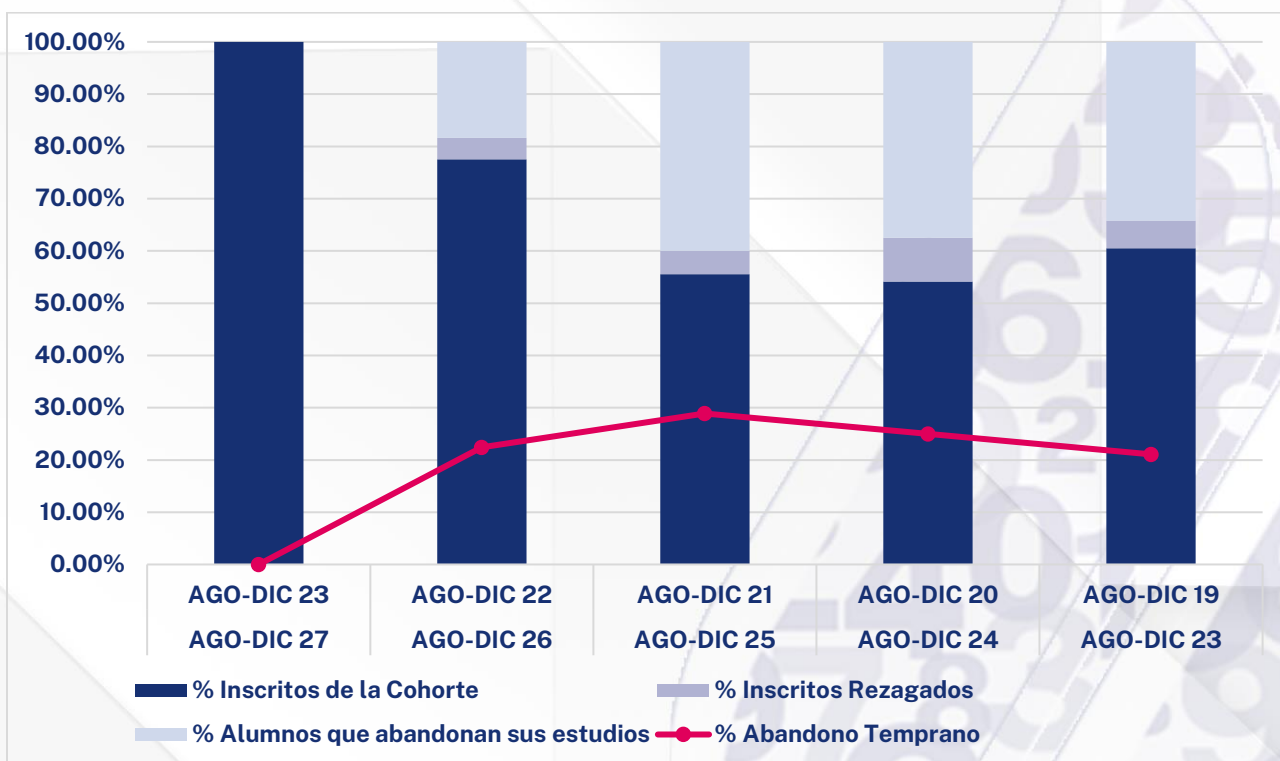


Fuente: Elaborado por el departamento de Estadística Institucional de la DGPD con base a la información proporcionada por el Departamento de Control Escolar adscrito a Secretaría General.

Fecha de Corte: 03 de Octubre de 2023

Informática y Tecnologías Computacionales

INDICADOR	COHORTE GENERACIONAL									
	AGO-DIC 23		AGO-DIC 22		AGO-DIC 21		AGO-DIC 20		AGO-DIC 19	
	AGO-DIC 27	AGO-DIC 26	AGO-DIC 25	AGO-DIC 24	AGO-DIC 23	AGO-DIC 22	AGO-DIC 21	AGO-DIC 20	AGO-DIC 19	AGO-DIC 18
Inscritos de Nuevo Ingreso	44		49		45		48		38	
Inscritos de la Cohorte	44	100.00%	38	77.55%	25	55.56%	26	54.17%	23	60.53%
Inscritos Rezagados	0	0.00%	2	4.08%	2	4.44%	4	8.33%	2	5.26%
Alumnos que abandonan sus estudios	0	0.00%	9	18.37%	18	40.00%	18	37.50%	13	34.21%
Abandono Temprano	No Disp.	--	11	22.45%	13	28.89%	12	25.00%	8	21.05%
Semestre Actual	1 ^o		3 ^o		5 ^o		7 ^o		9 ^o	

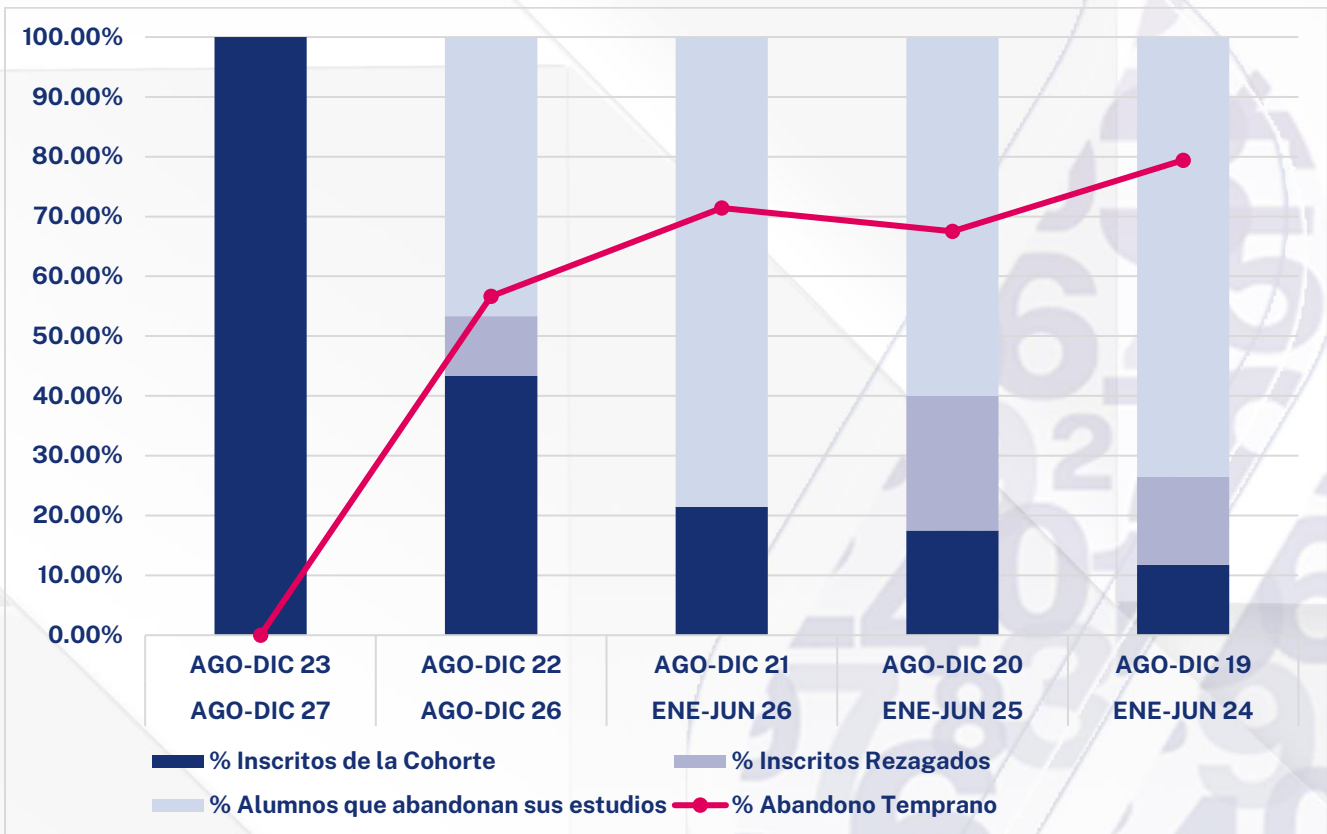


Fuente: Elaborado por el departamento de Estadística Institucional de la DGPD con base a la información proporcionada por el Departamento de Control Escolar adscrito a Secretaría General.

Fecha de Corte: 03 de Octubre de 2023

Matemáticas Aplicadas

INDICADOR	COHORTE GENERACIONAL									
	AGO-DIC 23		AGO-DIC 22		AGO-DIC 21		AGO-DIC 20		AGO-DIC 19	
	AGO-DIC 27		AGO-DIC 26		ENE-JUN 26		ENE-JUN 25		ENE-JUN 24	
Inscritos de Nuevo Ingreso	27		30		28		40		34	
Inscritos de la Cohorte	27	100.00%	13	43.33%	6	21.43%	7	17.50%	4	11.76%
Inscritos Rezagados	0	0.00%	3	10.00%	0	0.00%	9	22.50%	5	14.71%
Alumnos que abandonan sus estudios	0	0.00%	14	46.67%	22	78.57%	24	60.00%	25	73.53%
Abandono Temprano	No Disp	--	17	56.67%	20	71.43%	27	67.50%	27	79.41%
Semestre Actual	1°		3°		5°		7°		9°	

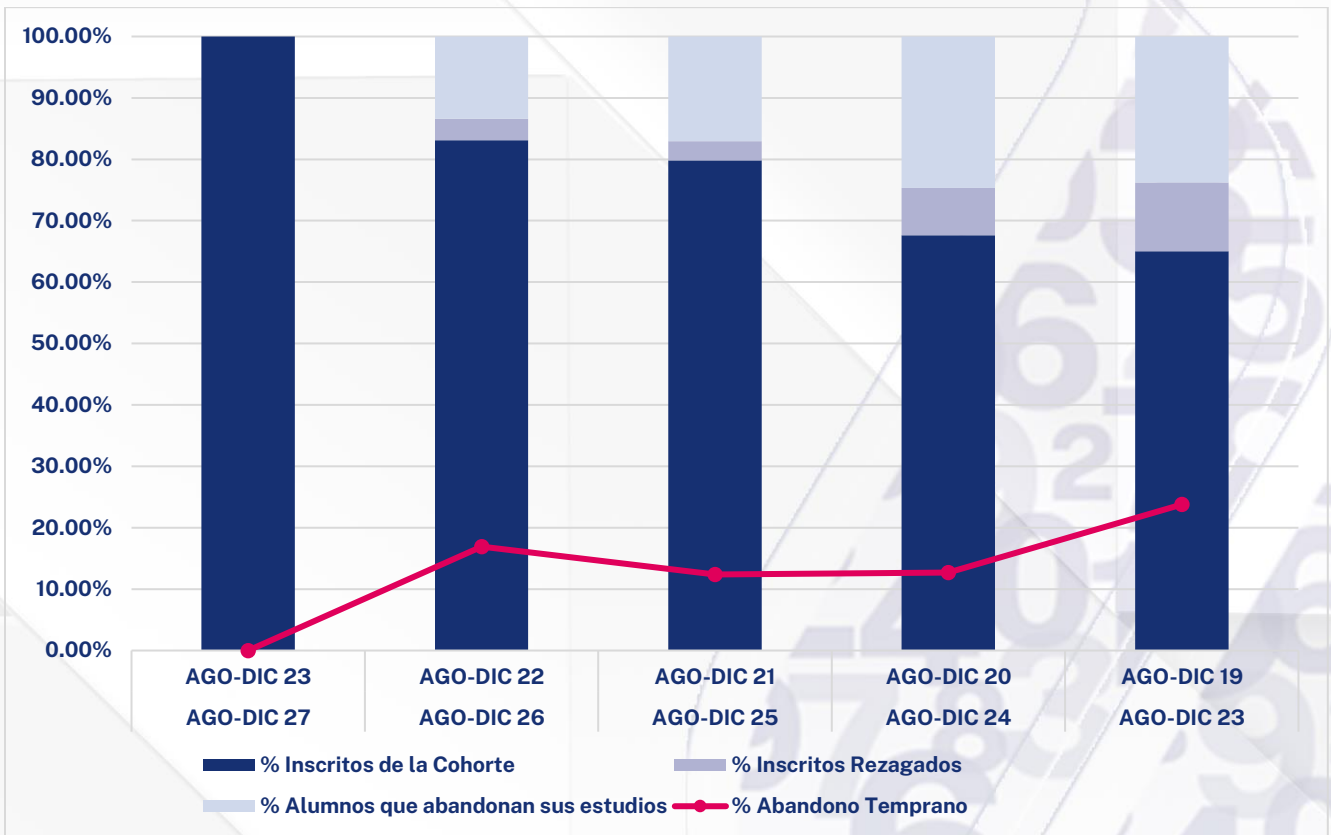


Fuente: Elaborado por el departamento de Estadística Institucional de la DGPD con base a la información proporcionada por el Departamento de Control Escolar adscrito a Secretaría General.

Fecha de Corte: 03 de Octubre de 2023

Ingeniería en Sistemas Computacionales

INDICADOR	COHORTE GENERACIONAL									
	AGO-DIC 23		AGO-DIC 22		AGO-DIC 21		AGO-DIC 20		AGO-DIC 19	
	AGO-DIC 27	AGO-DIC 26	AGO-DIC 25	AGO-DIC 24	AGO-DIC 23	AGO-DIC 22	AGO-DIC 21	AGO-DIC 20	AGO-DIC 19	AGO-DIC 18
Inscritos de Nuevo Ingreso	146		142		129		142		143	
Inscritos de la Cohorte	146	100.00%	118	83.10%	103	79.84%	96	67.61%	93	65.03%
Inscritos Rezagados	0	0.00%	5	3.52%	4	3.10%	11	7.75%	16	11.19%
Alumnos que abandonan sus estudios	0	0.00%	19	13.38%	22	17.05%	35	24.65%	34	23.78%
Abandono Temprano	No Disp.	--	24	16.90%	16	12.40%	18	12.68%	34	23.78%
Semestre Actual	1°		3°		5°		7°		9°	

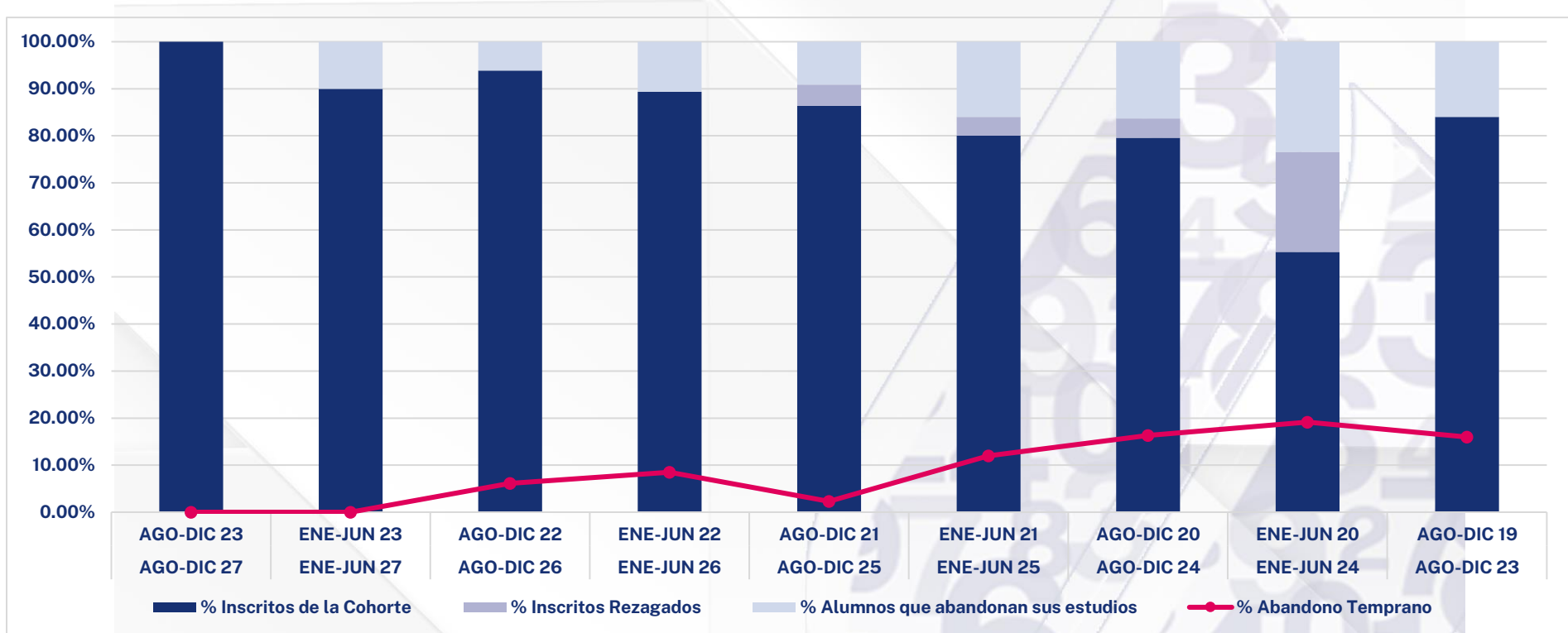


Fuente: Elaborado por el departamento de Estadística Institucional de la DGPD con base a la información proporcionada por el Departamento de Control Escolar adscrito a Secretaría General.

Fecha de Corte: 03 de Octubre de 2023

Químico Farmacéutico Biólogo

INDICADOR	COHORTE GENERACIONAL																	
	AGO-DIC 23		ENE-JUN 23		AGO-DIC 22		ENE-JUN 22		AGO-DIC 21		ENE-JUN 21		AGO-DIC 20		ENE-JUN 20		AGO-DIC 19	
	AGO-DIC 27	ENE-JUN 27	AGO-DIC 26	ENE-JUN 26	AGO-DIC 25	ENE-JUN 25	AGO-DIC 24	ENE-JUN 24	AGO-DIC 23	ENE-JUN 23	AGO-DIC 22	ENE-JUN 22	AGO-DIC 21	ENE-JUN 21	AGO-DIC 20	ENE-JUN 20	AGO-DIC 19	ENE-JUN 19
Inscritos de Nuevo Ingreso	50		50		49		47		44		50		49		47		50	
Inscritos de la Cohorte	50	100.00%	45	90.00%	46	93.88%	42	89.36%	38	86.36%	40	80.00%	39	79.59%	26	55.32%	42	84.00%
Inscritos Rezagados	0	0.00%	0	0.00%	0	0.00%	0	0.00%	2	4.55%	2	4.00%	2	4.08%	10	21.28%	0	0.00%
Alumnos que abandonan sus estudios	0	0.00%	5	10.00%	3	6.12%	5	10.64%	4	9.09%	8	16.00%	8	16.33%	11	23.40%	8	16.00%
Abandono Temprano	No Disp.	--	No Disp.	--	3	6.12%	4	8.51%	1	2.27%	6	12.00%	8	16.33%	9	19.15%	8	16.00%
Semestre Actual	1°		2°		3°		4°		5°		6°		7°		8°		9°	



Fuente: Elaborado por el departamento de Estadística Institucional de la DGPD con base a la información proporcionada por el Departamento de Control Escolar adscrito a Secretaría General.

Fecha de Corte: 03 de Octubre de 2023

