

**UAA EN NÚMEROS**

**Desempeño Académico por Cohorte  
Generacional  
(Cohortes Vigentes)**

**Centro de Ciencias Básicas**



## Semestre Enero – Junio 2024

### INTRODUCCIÓN

En este estudio, se presenta el desempeño académico de las cohortes generacionales las cuales de acuerdo al año o semestre de ingreso y al total de semestres que marca el plan de estudios siguen vigentes (no se han graduado).

Durante el año se publican dos reportes, uno correspondiente al semestre Ene - Jun y el segundo al semestre Ago - Dic.

Glosario:

- **Inscritos de Nuevo Ingreso:** Número de estudiantes de nuevo ingreso quienes conforman la cohorte generacional de acuerdo al año y semestre de ingreso. Las estadísticas de este y algunos estudios posteriores se hacen con base a esta cifra, la cual no cambia a través del tiempo.
- **Inscritos de la Cohorte:** Número de estudiantes inscritos en el semestre que, de acuerdo al año y semestre de ingreso, establece el plan de estudios.
- **Inscritos Rezagados:** Número de estudiantes inscritos en un semestre no correspondiente a su cohorte generacional.
- **Estudiantes que abandonan sus estudios:** Número de estudiantes que abandonan sus estudios de forma temporal o definitiva.
- **Abandono Temprano:** Número de estudiantes que de acuerdo a su plan de estudios no se inscriben al tercer semestre:
  - Estudiantes que abandonan sus estudios (de manera temporal o definitiva)
  - Estudiantes Inscritos Rezagados.
- **Semestre Actual:** Semestre en el cual se encuentra la cohorte generacional de acuerdo al plan de estudios.

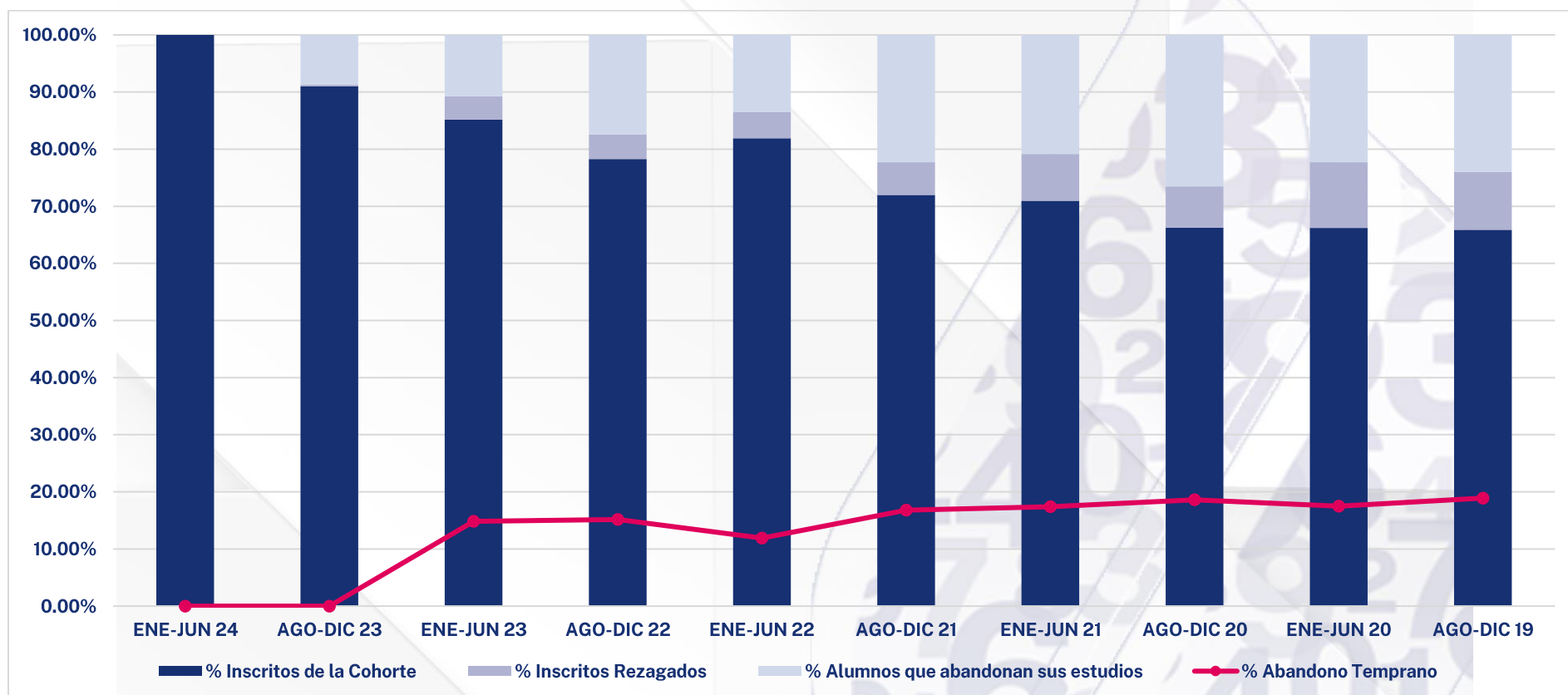
Como parte del reporte, se presenta la información en una gráfica apilada, donde se puede observar cómo se distribuyen los alumnos Inscritos de Nuevo Ingreso (100%) de acuerdo a su situación académica: Inscritos de la Cohorte, Inscritos Rezagados y Estudiantes que abandonan sus estudios. El % de estudiantes en Abandono Temprano, se ilustra con una línea punteada con el fin de hacer más fácil la comparación entre las cohortes generacionales.

**Fuente:** Elaborado por el departamento de Estadística Institucional de la DGPD con base a la información proporcionada por el Departamento de Control Escolar adscrito a Secretaría General.

**Fecha de Corte:** 05 de Abril de 2024

## Institucional

INDICADOR	SEMESTRE DE INGRESO																			
	ENE-JUN 24		AGO-DIC 23		ENE-JUN 23		AGO-DIC 22		ENE-JUN 22		AGO-DIC 21		ENE-JUN 21		AGO-DIC 20		ENE-JUN 20		AGO-DIC 19	
Inscritos de Nuevo Ingreso	1035		2989		1017		2939		983		2937		1064		3136		503		513	
Inscritos de la Cohorte	1035	100.00%	2721	91.03%	866	85.15%	2300	78.26%	805	81.89%	2114	71.98%	755	70.96%	2078	66.26%	333	66.20%	338	65.89%
Inscritos Rezagados	0	0.00%	8	0.27%	42	4.13%	126	4.29%	45	4.58%	169	5.75%	87	8.18%	226	7.21%	58	11.53%	52	10.14%
Alumnos que abandonan sus estudios	0	0.00%	260	8.70%	109	10.72%	513	17.45%	133	13.53%	654	22.27%	222	20.86%	832	26.53%	112	22.27%	123	23.98%
Abandono Temprano	No D. Esp.	--	No D. Esp.	--	151	14.85%	446	15.18%	117	11.90%	493	16.79%	185	17.39%	583	18.59%	88	17.50%	97	18.91%
Semestre Actual	1°		2°		3°		4°		5°		6°		7°		8°		9°		10°	

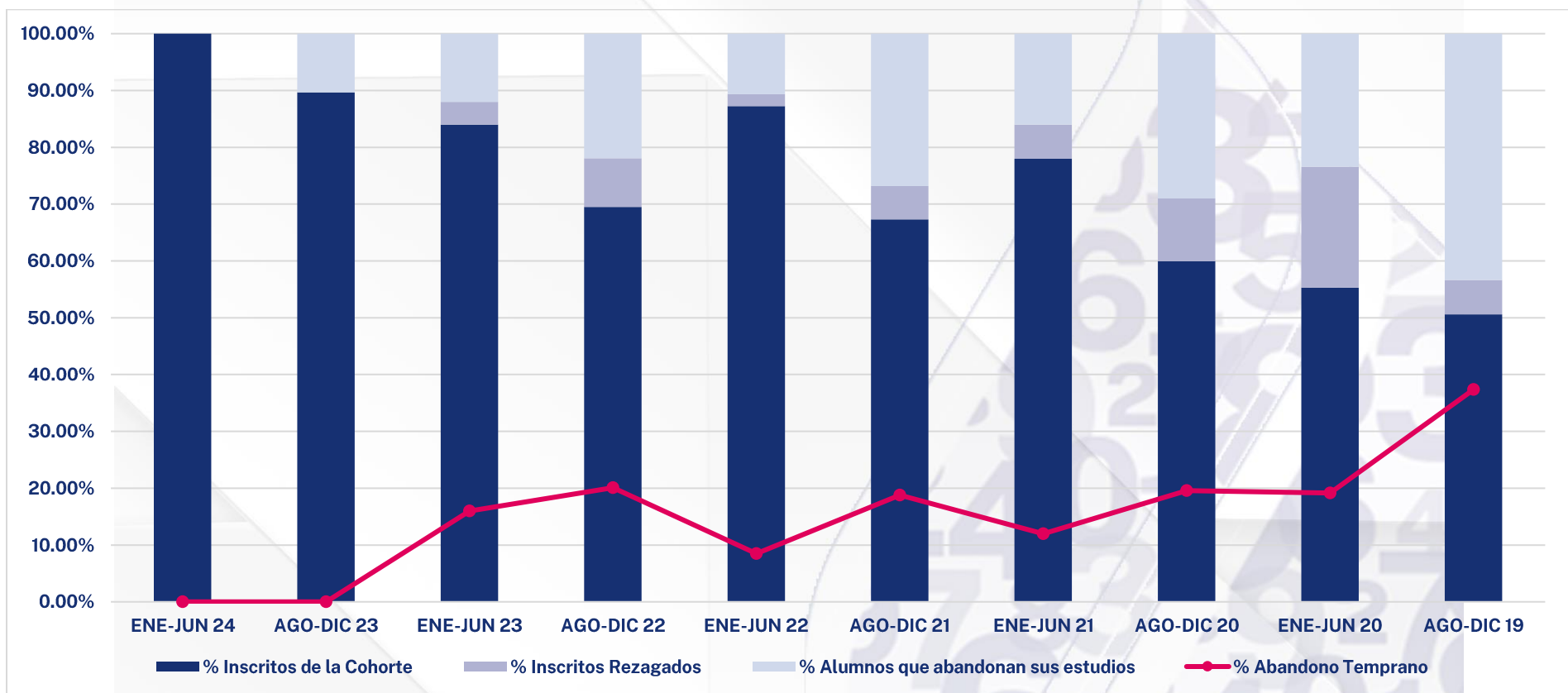


**Fuente:** Elaborado por el departamento de Estadística Institucional de la DGPD con base a la información proporcionada por el Departamento de Control Escolar adscrito a Secretaría General.

**Fecha de Corte:** 05 de Abril de 2024

## Centro de Ciencias Básicas

INDICADOR	SEMESTRE DE INGRESO																			
	ENE-JUN 24		AGO-DIC 23		ENE-JUN 23		AGO-DIC 22		ENE-JUN 22		AGO-DIC 21		ENE-JUN 21		AGO-DIC 20		ENE-JUN 20		AGO-DIC 19	
Inscritos de Nuevo Ingreso	47		553		50		538		47		511		50		562		47		83	
Inscritos de la Cohorte	47	100.00%	496	89.69%	42	84.00%	374	69.52%	41	87.23%	344	67.32%	39	78.00%	337	59.96%	26	55.32%	42	50.60%
Inscritos Rezagados	0	0.00%	0	0.00%	2	4.00%	46	8.55%	1	2.13%	30	5.87%	3	6.00%	62	11.03%	10	21.28%	5	6.02%
Alumnos que abandonan sus estudios	0	0.00%	57	10.31%	6	12.00%	118	21.93%	5	10.64%	137	26.81%	8	16.00%	163	29.00%	11	23.40%	36	43.37%
Abandono Temprano	No D. Esp.	--	No D. Esp.	--	8	16.00%	108	20.07%	4	8.51%	96	18.79%	6	12.00%	110	19.57%	9	19.15%	31	37.35%
Semestre Actual	1°		2°		3°		4°		5°		6°		7°		8°		9°		10°	

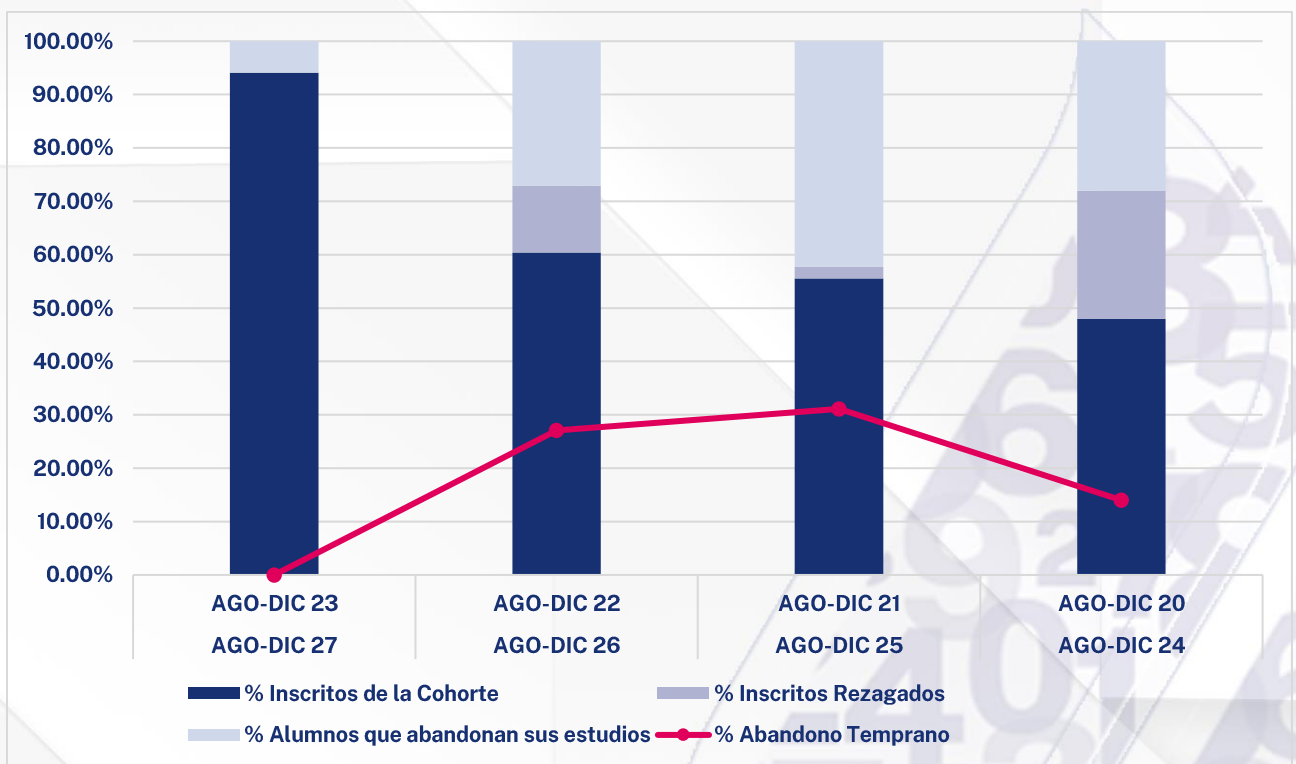


**Fuente:** Elaborado por el departamento de Estadística Institucional de la DGPD con base a la información proporcionada por el Departamento de Control Escolar adscrito a Secretaría General.

**Fecha de Corte:** 05 de Abril de 2024

## Biología

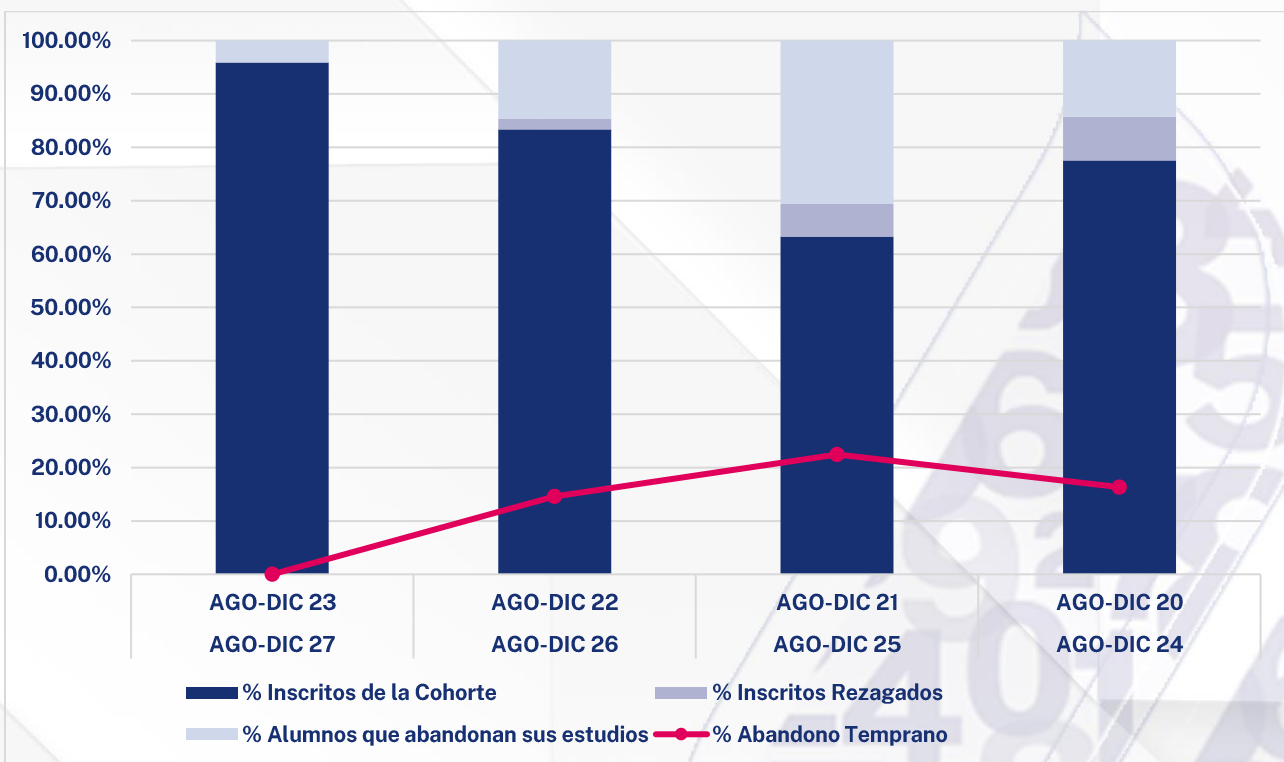
INDICADOR	COHORTE GENERACIONAL							
	AGO-DIC 23		AGO-DIC 22		AGO-DIC 21		AGO-DIC 20	
	AGO-DIC 27	AGO-DIC 26	AGO-DIC 25	AGO-DIC 24	AGO-DIC 23	AGO-DIC 22	AGO-DIC 21	AGO-DIC 20
Inscritos de Nuevo Ingreso	51		48		45		50	
Inscritos de la Cohorte	48	94.12%	29	60.42%	25	55.56%	24	48.00%
Inscritos Rezagados	0	0.00%	6	12.50%	1	2.22%	12	24.00%
Alumnos que abandonan sus estudios	3	5.88%	13	27.08%	19	42.22%	14	28.00%
Abandono Temprano	No Disp	--	13	27.08%	14	31.11%	7	14.00%
Semestre Actual	2°		4°		6°		8°	



**Fuente:** Elaborado por el departamento de Estadística Institucional de la DGPD con base a la información proporcionada por el Departamento de Control Escolar adscrito a Secretaría General.  
**Fecha de Corte:** 05 de Abril de 2024

## Centro de Ciencias Básicas Ingeniería Bioquímica

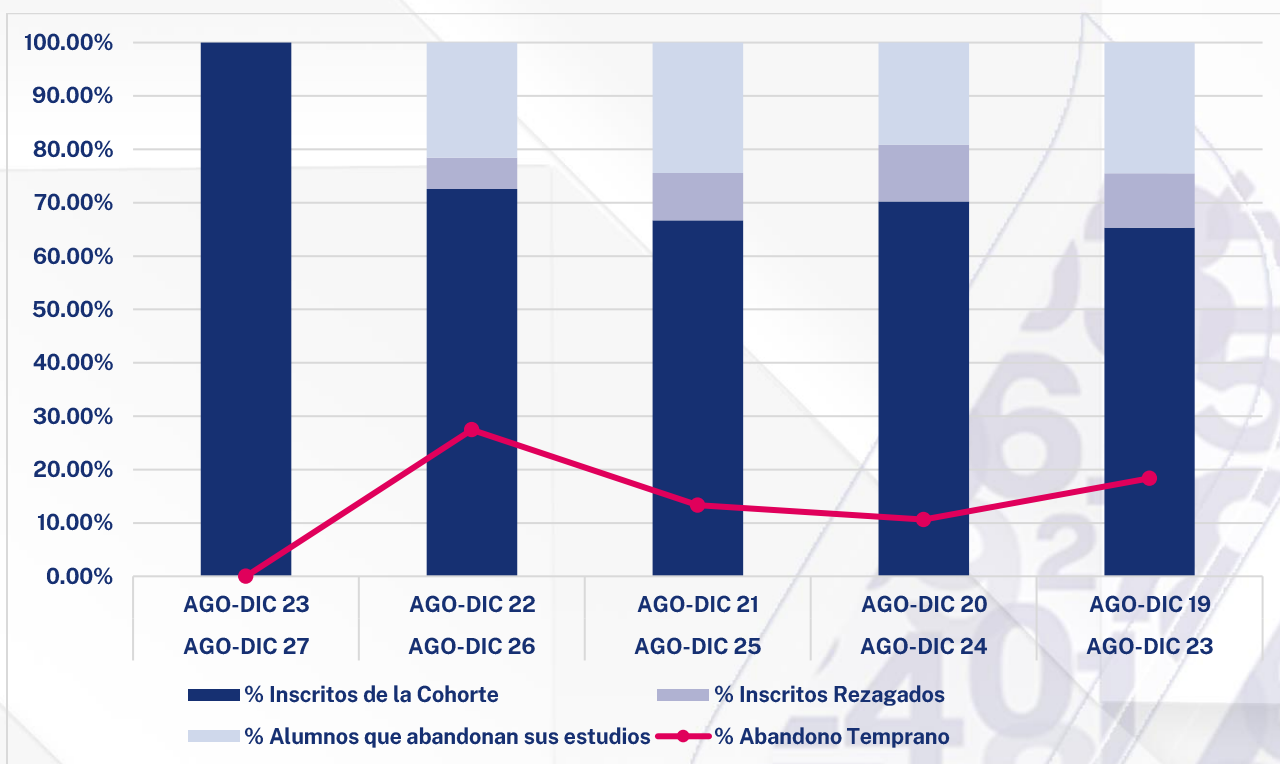
INDICADOR	COHORTE GENERACIONAL							
	AGO-DIC 23		AGO-DIC 22		AGO-DIC 21		AGO-DIC 20	
	AGO-DIC 27		AGO-DIC 26		AGO-DIC 25		AGO-DIC 24	
Inscritos de Nuevo Ingreso	49		48		49		49	
Inscritos de la Cohorte	47	95.92%	40	83.33%	31	63.27%	38	77.55%
Inscritos Rezagados	0	0.00%	1	2.08%	3	6.12%	4	8.16%
Alumnos que abandonan sus estudios	2	4.08%	7	14.58%	15	30.61%	7	14.29%
Abandono Temprano	No Disp.	--	7	14.58%	11	22.45%	8	16.33%
Semestre Actual	2°		4°		6°		8°	



**Fuente:** Elaborado por el departamento de Estadística Institucional de la DGPD con base a la información proporcionada por el Departamento de Control Escolar adscrito a Secretaría General.  
**Fecha de Corte:** 05 de Abril de 2024

## Biotecnología

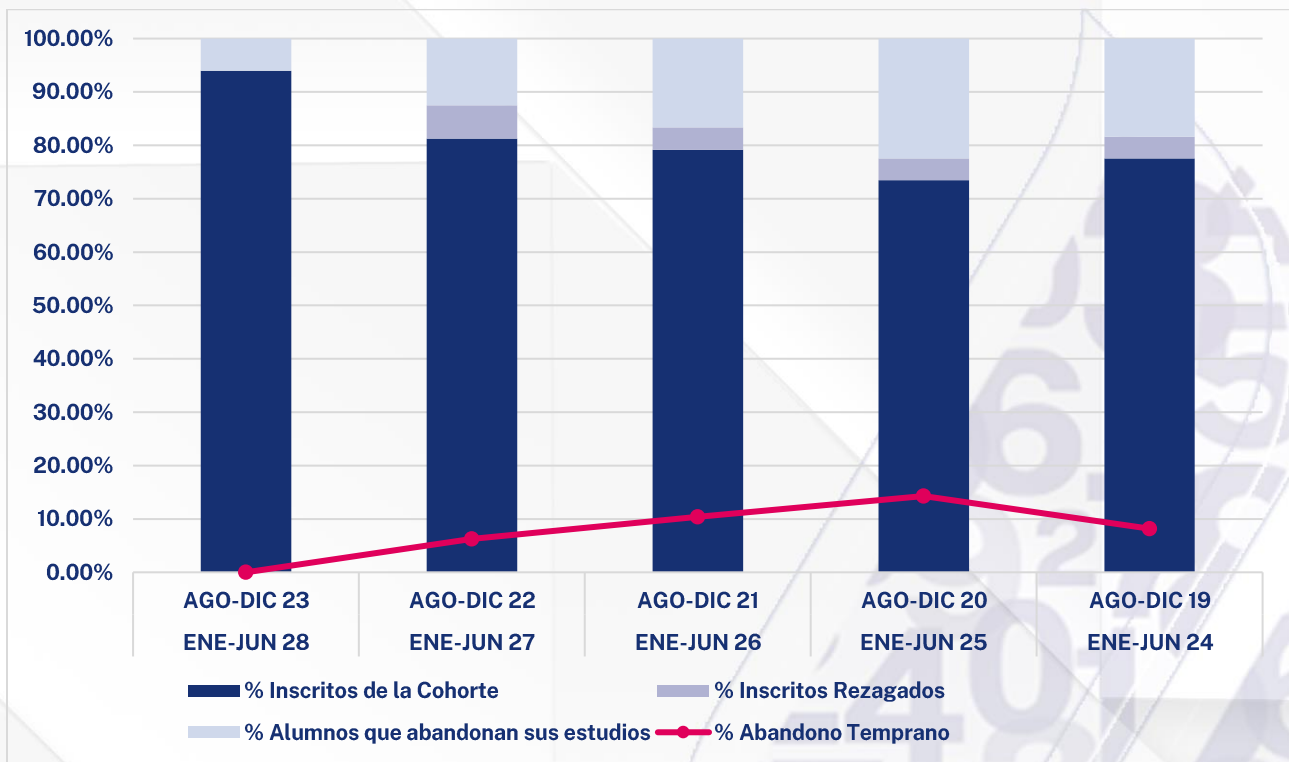
INDICADOR	COHORTE GENERACIONAL							
	AGO-DIC 23		AGO-DIC 22		AGO-DIC 21		AGO-DIC 20	
	AGO-DIC 27	AGO-DIC 26	AGO-DIC 25	AGO-DIC 24	AGO-DIC 23	AGO-DIC 22	AGO-DIC 21	AGO-DIC 20
Inscritos de Nuevo Ingreso	48		51		45		47	
Inscritos de la Cohorte	42	87.50%	36	70.59%	29	64.44%	30	63.83%
Inscritos Rezagados	0	0.00%	1	1.96%	6	13.33%	2	4.26%
Alumnos que abandonan sus estudios	6	12.50%	14	27.45%	10	22.22%	15	31.91%
Abandono Temprano	No Disp	--	14	27.45%	6	13.33%	5	10.64%
Semestre Actual	2°		4°		6°		8°	



**Fuente:** Elaborado por el departamento de Estadística Institucional de la DGPD con base a la información proporcionada por el Departamento de Control Escolar adscrito a Secretaría General.  
**Fecha de Corte:** 05 de Abril de 2024

## Ingeniería en Computación Inteligente

INDICADOR	COHORTE GENERACIONAL									
	AGO-DIC 23		AGO-DIC 22		AGO-DIC 21		AGO-DIC 20		AGO-DIC 19	
	ENE-JUN 28	ENE-JUN 27	ENE-JUN 26	ENE-JUN 25	ENE-JUN 24					
Inscritos de Nuevo Ingreso	50		48		48		49		49	
Inscritos de la Cohorte	47	94.00%	39	81.25%	38	79.17%	36	73.47%	38	77.55%
Inscritos Rezagados	0	0.00%	3	6.25%	2	4.17%	2	4.08%	2	4.08%
Alumnos que abandonan sus estudios	3	6.00%	6	12.50%	8	16.67%	11	22.45%	9	18.37%
Abandono Temprano	No Disp.	--	3	6.25%	5	10.42%	7	14.29%	4	8.16%
Semestre Actual	2°		4°		6°		8°		10°	



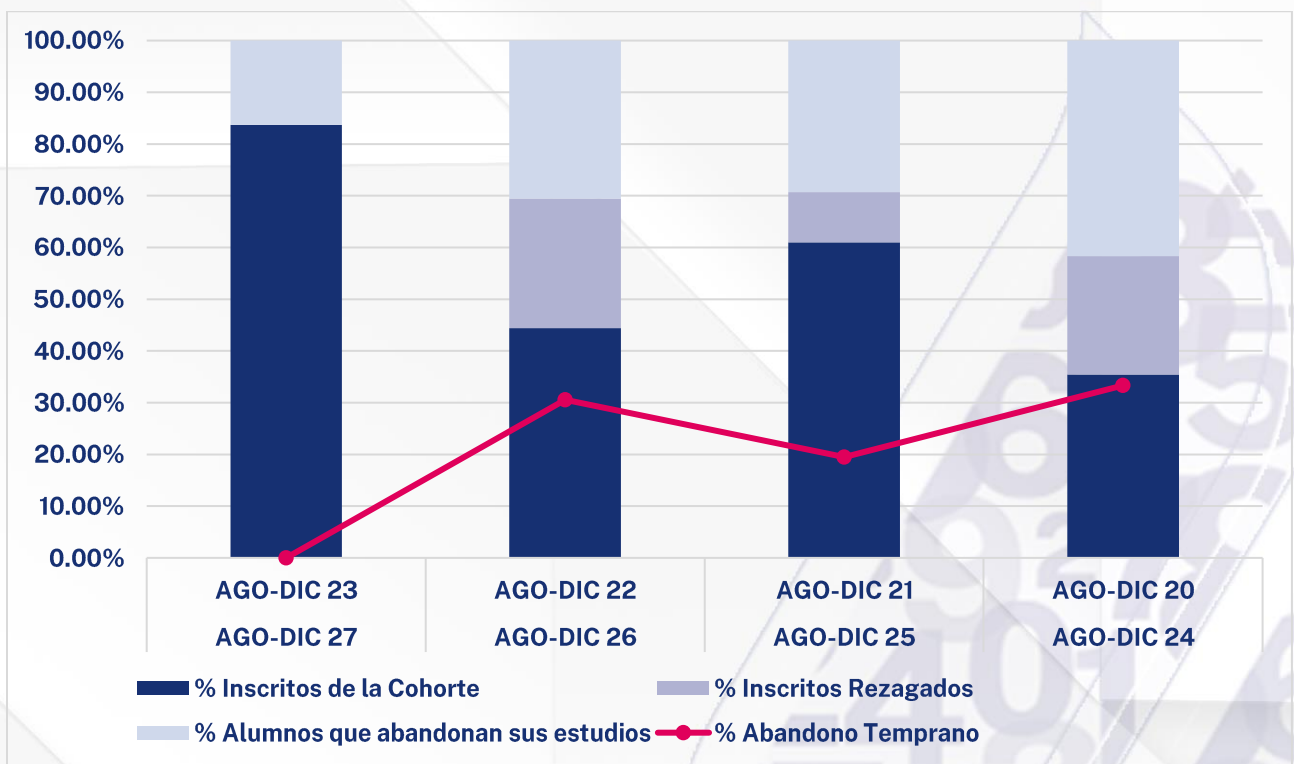
**Fuente:** Elaborado por el departamento de Estadística Institucional de la DGPD con base a la información proporcionada por el Departamento de Control Escolar adscrito a Secretaría General.

**Fecha de Corte:** 05 de Abril de 2024



## Ingeniería en Electrónica

INDICADOR	COHORTE GENERACIONAL							
	AGO-DIC 23		AGO-DIC 22		AGO-DIC 21		AGO-DIC 20	
	AGO-DIC 27	AGO-DIC 26	AGO-DIC 25	AGO-DIC 24	AGO-DIC 23	AGO-DIC 22	AGO-DIC 21	AGO-DIC 20
Inscritos de Nuevo Ingreso	43		36		41		48	
Inscritos de la Cohorte	36	83.72%	16	44.44%	25	60.98%	17	35.42%
Inscritos Rezagados	0	0.00%	9	25.00%	4	9.76%	11	22.92%
Alumnos que abandonan sus estudios	7	16.28%	11	30.56%	12	29.27%	20	41.67%
Abandono Temprano	No Disp	--	11	30.56%	8	19.51%	16	33.33%
Semestre Actual	2°		4°		6°		8°	

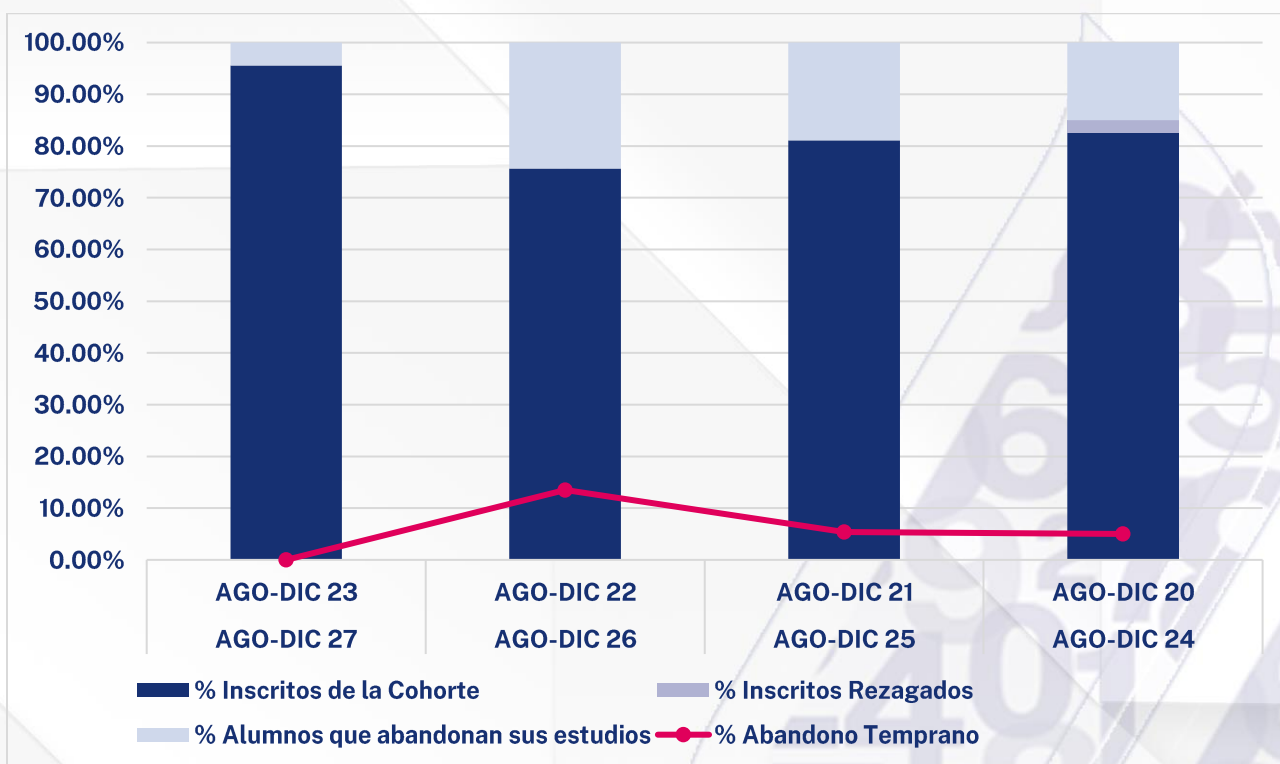


**Fuente:** Elaborado por el departamento de Estadística Institucional de la DGPD con base a la información proporcionada por el Departamento de Control Escolar adscrito a Secretaría General.

**Fecha de Corte:** 05 de Abril de 2024

## Ingeniero Industrial Estadístico

INDICADOR	COHORTE GENERACIONAL							
	AGO-DIC 23		AGO-DIC 22		AGO-DIC 21		AGO-DIC 20	
	AGO-DIC 27	AGO-DIC 26	AGO-DIC 25	AGO-DIC 24	AGO-DIC 23	AGO-DIC 22	AGO-DIC 21	AGO-DIC 20
Inscritos de Nuevo Ingreso	45		37		37		40	
Inscritos de la Cohorte	43	95.56%	28	75.68%	30	81.08%	33	82.50%
Inscritos Rezagados	0	0.00%	0	0.00%	0	0.00%	1	2.50%
Alumnos que abandonan sus estudios	2	4.44%	9	24.32%	7	18.92%	6	15.00%
Abandono Temprano	No disp.	--	5	13.51%	2	5.41%	2	5.00%
Semestre Actual	2°		4°		6°		8°	

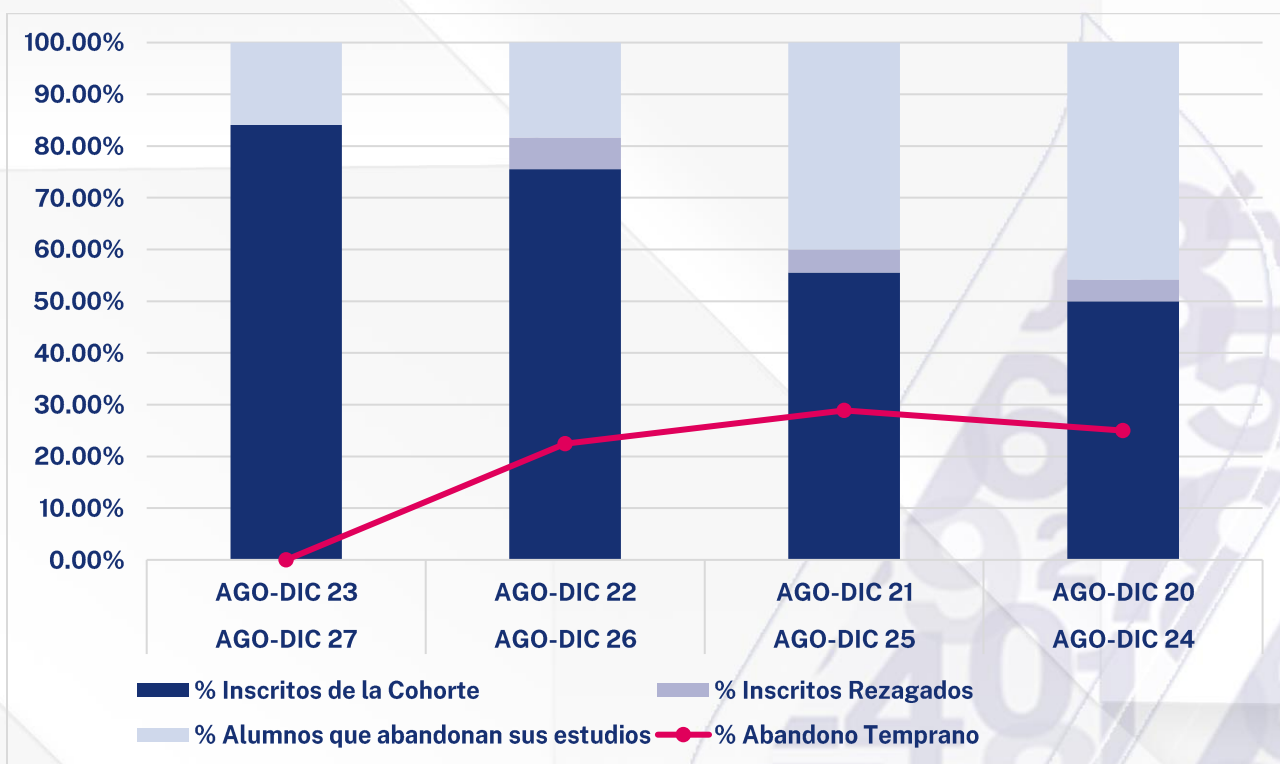


**Fuente:** Elaborado por el departamento de Estadística Institucional de la DGPD con base a la información proporcionada por el Departamento de Control Escolar adscrito a Secretaría General.

**Fecha de Corte:** 05 de Abril de 2024

## Informática y Tecnologías Computacionales

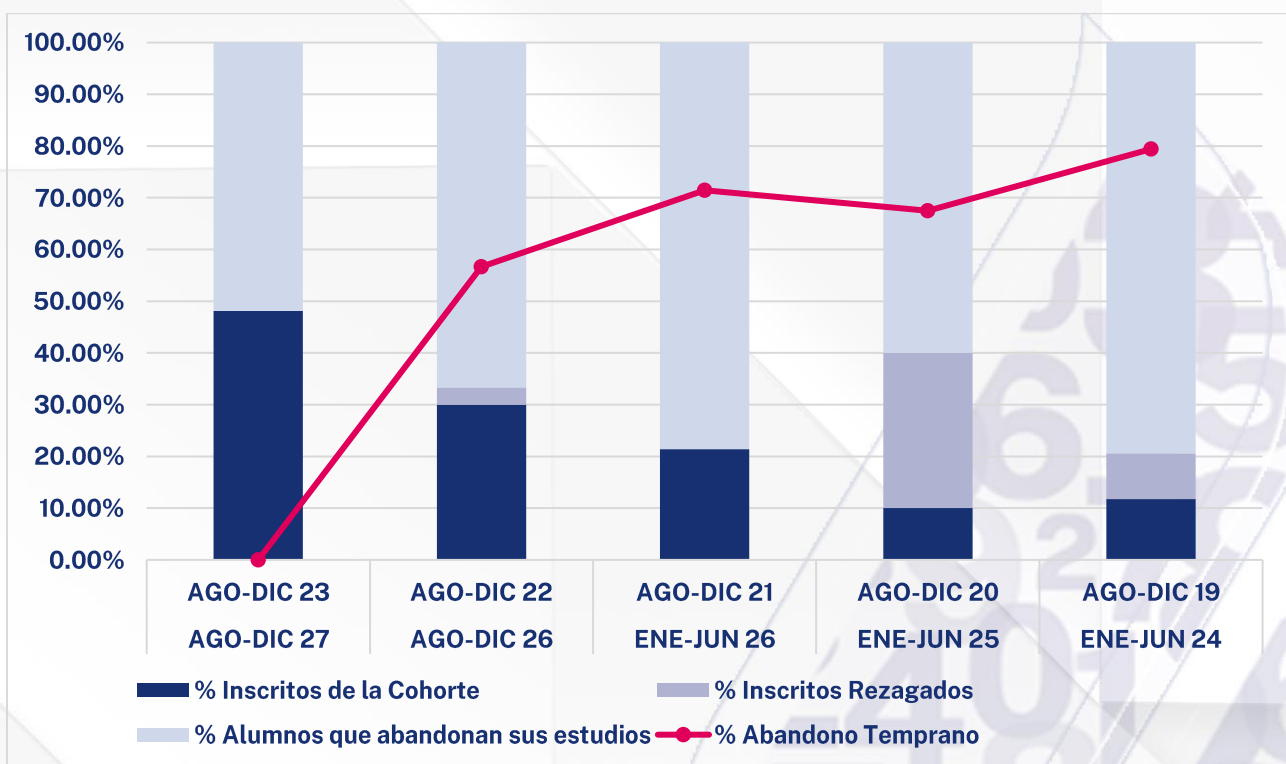
INDICADOR	COHORTE GENERACIONAL							
	AGO-DIC 23		AGO-DIC 22		AGO-DIC 21		AGO-DIC 20	
	AGO-DIC 27	AGO-DIC 26	AGO-DIC 25	AGO-DIC 24	AGO-DIC 23	AGO-DIC 22	AGO-DIC 21	AGO-DIC 20
Inscritos de Nuevo Ingreso	44		49		45		48	
Inscritos de la Cohorte	37	84.09%	37	75.51%	25	55.56%	24	50.00%
Inscritos Rezagados	0	0.00%	3	6.12%	2	4.44%	2	4.17%
Alumnos que abandonan sus estudios	7	15.91%	9	18.37%	18	40.00%	22	45.83%
Abandono Temprano	No Disp	--	11	22.45%	13	28.89%	12	25.00%
Semestre Actual	2°		4°		6°		8°	



**Fuente:** Elaborado por el departamento de Estadística Institucional de la DGPD con base a la información proporcionada por el Departamento de Control Escolar adscrito a Secretaría General.  
**Fecha de Corte:** 05 de Abril de 2024

## Matemáticas Aplicadas

INDICADOR	COHORTE GENERACIONAL									
	AGO-DIC 23		AGO-DIC 22		AGO-DIC 21		AGO-DIC 20		AGO-DIC 19	
	AGO-DIC 27	AGO-DIC 26	ENE-JUN 26	ENE-JUN 25	ENE-JUN 24					
Inscritos de Nuevo Ingreso	27		30		28		40		34	
Inscritos de la Cohorte	13	48.15%	9	30.00%	6	21.43%	4	10.00%	4	11.76%
Inscritos Rezagados	0	0.00%	1	3.33%	0	0.00%	12	30.00%	3	8.82%
Alumnos que abandonan sus estudios	14	51.85%	20	66.67%	22	78.57%	24	60.00%	27	79.41%
Abandono Temprano	No Disp	--	17	56.67%	20	71.43%	27	67.50%	27	79.41%
Semestre Actual	2°		4°		6°		8°		10°	

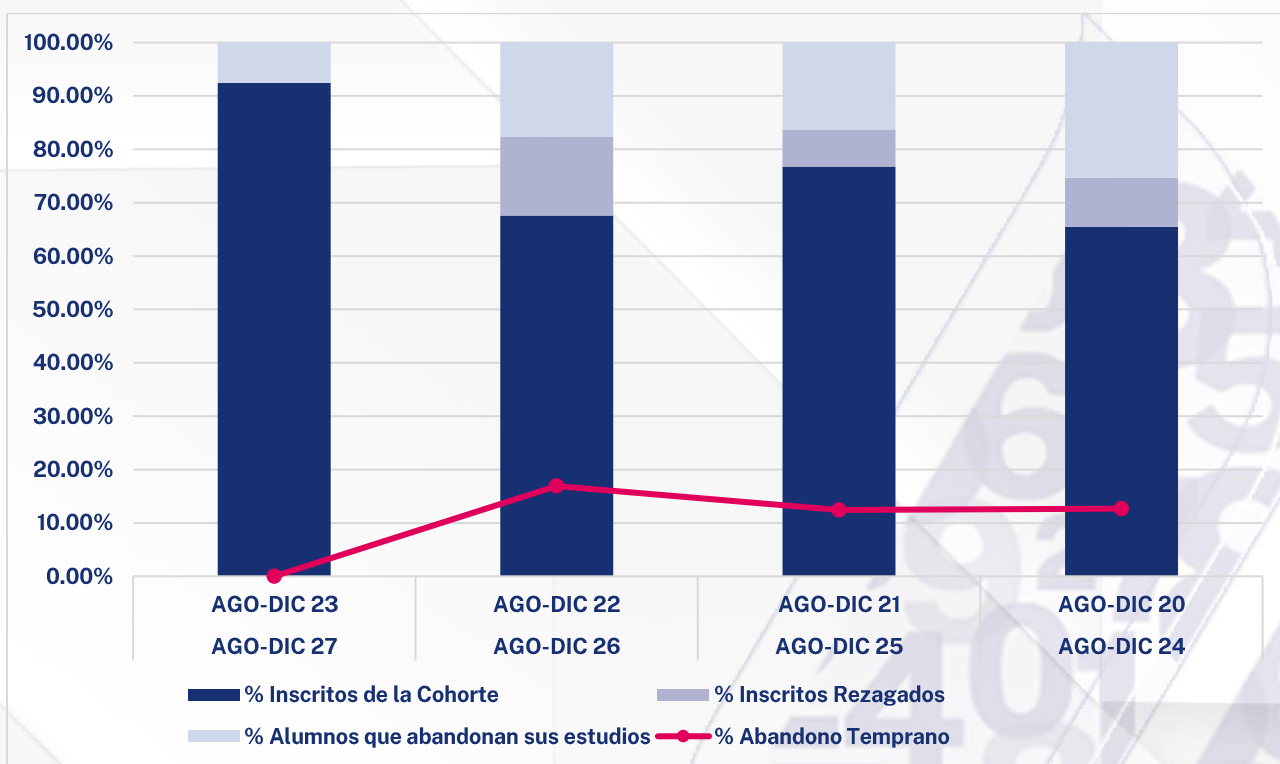


**Fuente:** Elaborado por el departamento de Estadística Institucional de la DGPD con base a la información proporcionada por el Departamento de Control Escolar adscrito a Secretaría General.

**Fecha de Corte:** 05 de Abril de 2024

## Ingeniería en Sistemas Computacionales

INDICADOR	COHORTE GENERACIONAL							
	AGO-DIC 23		AGO-DIC 22		AGO-DIC 21		AGO-DIC 20	
	AGO-DIC 27	AGO-DIC 26	AGO-DIC 25	AGO-DIC 24	AGO-DIC 23	AGO-DIC 22	AGO-DIC 21	AGO-DIC 20
Inscritos de Nuevo Ingreso	146		142		129		142	
Inscritos de la Cohorte	135	92.47%	96	67.61%	99	76.74%	93	65.49%
Inscritos Rezagados	0	0.00%	21	14.79%	9	6.98%	13	9.15%
Alumnos que abandonan sus estudios	11	7.53%	25	17.61%	21	16.28%	36	25.35%
Abandono Temprano	No Disp.	--	24	16.90%	16	12.40%	18	12.68%
Semestre Actual	2°		4°		6°		8°	



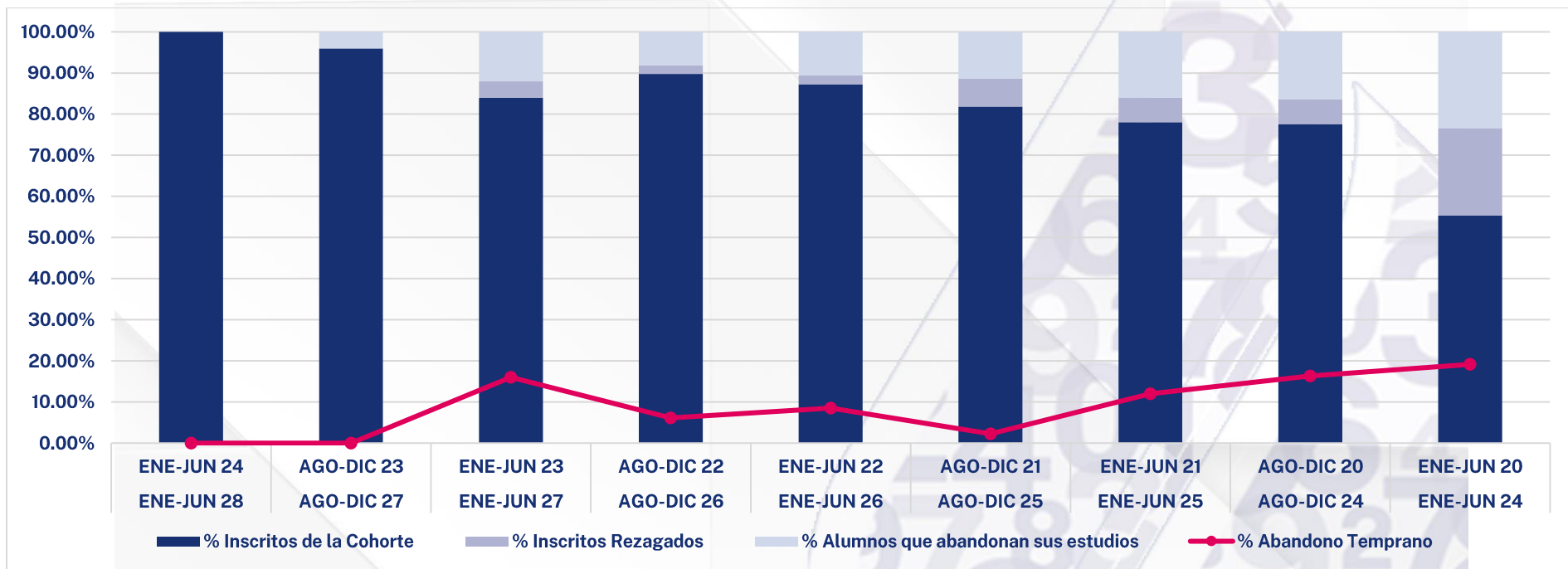
**Fuente:** Elaborado por el departamento de Estadística Institucional de la DGPD con base a la información proporcionada por el Departamento de Control Escolar adscrito a Secretaría General.

**Fecha de Corte:** 05 de Abril de 2024

## Químico Farmacéutico Biólogo

### COHORTE GENERACIONAL

INDICADOR	ENE-JUN 24		AGO-DIC 23		ENE-JUN 23		AGO-DIC 22		ENE-JUN 22		AGO-DIC 21		ENE-JUN 21		AGO-DIC 20		ENE-JUN 20	
	ENE-JUN 28	AGO-DIC 27	ENE-JUN 27	AGO-DIC 26	ENE-JUN 26	AGO-DIC 25	ENE-JUN 25	AGO-DIC 24	ENE-JUN 24	AGO-DIC 23	ENE-JUN 23	AGO-DIC 22	ENE-JUN 22	AGO-DIC 21	ENE-JUN 21	AGO-DIC 20	ENE-JUN 20	
Inscritos de Nuevo Ingreso	47		50		50		49		47		44		50		49		47	
Inscritos de la Cohorte	47	100.00%	48	96.00%	42	84.00%	44	89.80%	41	87.23%	36	81.82%	39	78.00%	38	77.55%	26	55.32%
Inscritos Rezagados	0	0.00%	0	0.00%	2	4.00%	1	2.04%	1	2.13%	3	6.82%	3	6.00%	3	6.12%	10	21.28%
Alumnos que abandonan sus estudios	0	0.00%	2	4.00%	6	12.00%	4	8.16%	5	10.64%	5	11.36%	8	16.00%	8	16.33%	11	23.40%
Abandono Temprano	No Disp	--	No Disp	--	8	16.00%	3	6.12%	4	8.51%	1	2.27%	6	12.00%	8	16.33%	9	19.15%
Semestre Actual	1°		2°		3°		4°		5°		6°		7°		8°		9°	



**Fuente:** Elaborado por el departamento de Estadística Institucional de la DGPD con base a la información proporcionada por el Departamento de Control Escolar adscrito a Secretaría General.

**Fecha de Corte:** 05 de Abril de 2024

