

UAA EN NÚMEROS

Desempeño Académico por Cohorte Generacional (Cohortes Vigentes)

Centro de Ciencias de la Ingeniería



Centro de Ciencias de la Ingeniería

Semestre Agosto-Diciembre 2022

INTRODUCCIÓN

En este estudio, se presenta el desempeño académico de las cohortes generacionales las cuales de acuerdo al año o semestre de ingreso y al total de semestres que marca el plan de estudios siguen vigentes (no se han graduado).

Durante el año se publican dos reportes, uno correspondiente al semestre Ene - Jun y el segundo al semestre Ago - Dic.

Glosario:

- **Inscritos de Nuevo Ingreso:** Número de estudiantes de nuevo ingreso quienes conforman la cohorte generacional de acuerdo al año y semestre de ingreso. Las estadísticas de este y algunos estudios posteriores se hacen con base a esta cifra, la cual no cambia a través del tiempo.
- **Inscritos de la Cohorte:** Número de estudiantes inscritos en el semestre que, de acuerdo al año y semestre de ingreso, establece el plan de estudios.
- **Inscritos Rezagados:** Número de estudiantes inscritos en un semestre no correspondiente a su cohorte generacional.
- **Estudiantes que abandonan sus estudios:** Número de estudiantes que abandonan sus estudios de forma temporal o definitiva.
- **Abandono Temprano:** Número de estudiantes que de acuerdo a su plan de estudios no se inscriben al tercer semestre:
 - Estudiantes que abandonan sus estudios (de manera temporal o definitiva)
 - Estudiantes Inscritos Rezagados.
- **Semestre Actual:** Semestre en el cual se encuentra la cohorte generacional de acuerdo al plan de estudios.

Como parte del reporte, se presenta la información en una gráfica apilada, donde se puede observar cómo se distribuyen los alumnos Inscritos de Nuevo Ingreso (100%) de acuerdo a su situación académica: Inscritos de la Cohorte, Inscritos Rezagados y Estudiantes que abandonan sus estudios.

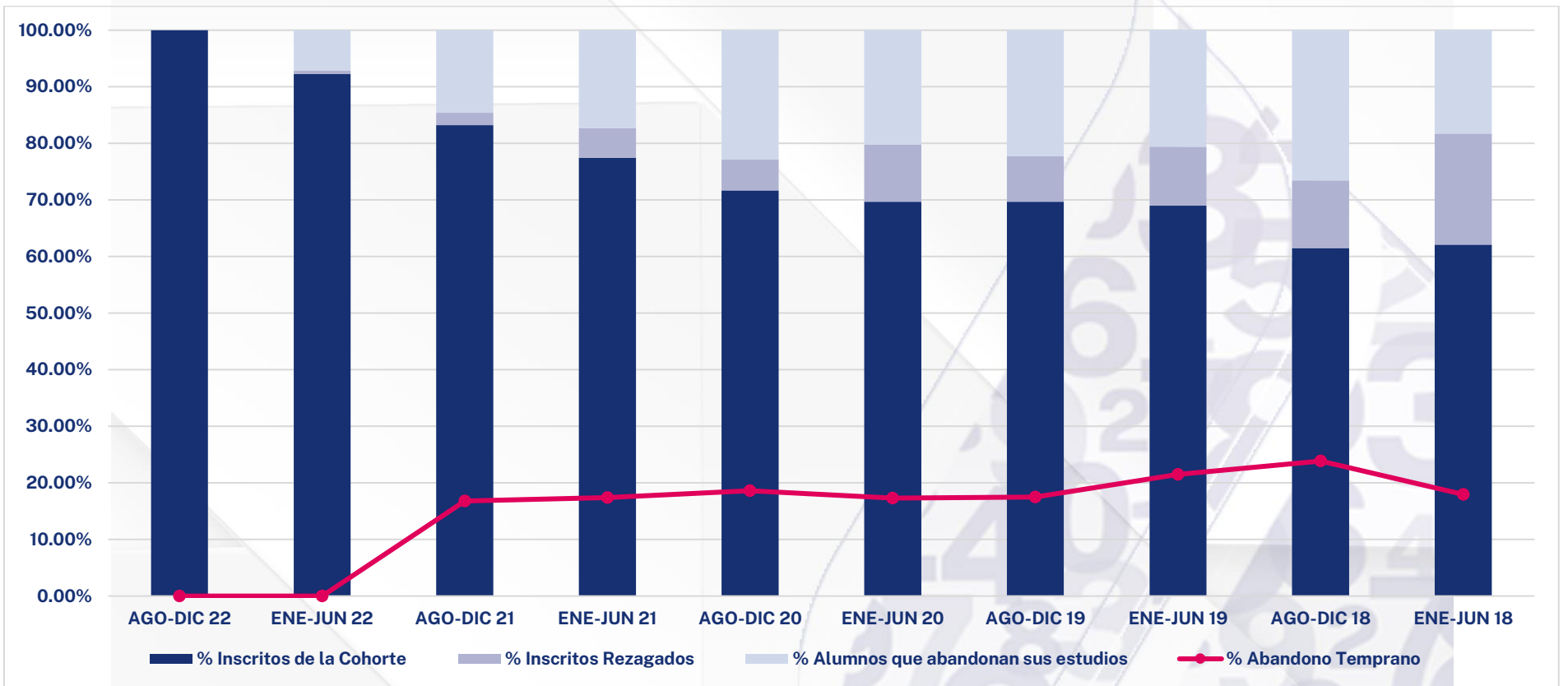
El % de estudiantes en Abandono Temprano, se ilustra con una línea punteada con el fin de hacer más fácil la comparación entre las cohortes generacionales.

Fuente: Elaborado por el departamento de Estadística Institucional de la DGPD con base a la información proporcionada por el Departamento de Control Escolar adscrito a Secretaría General.

Fecha de Corte: 30 de Septiembre de 2022

Institucional

INDICADOR	SEMESTRE DE INGRESO																			
	AGO-DIC 22		ENE-JUN 22		AGO-DIC 21		ENE-JUN 21		AGO-DIC 20		ENE-JUN 20		AGO-DIC 19		ENE-JUN 19		AGO-DIC 18		ENE-JUN 18	
Inscritos de Nuevo Ingreso	2939		983		2937		1064		3136		954		2841		884		1928		301	
Inscritos de la Cohorte	2939	100.00%	907	92.27%	2444	83.21%	824	77.44%	2248	71.68%	665	69.71%	1980	69.69%	610	69.00%	1186	61.51%	187	62.13%
Inscritos Rezagados	7	0.24%	6	0.61%	64	2.18%	56	5.26%	171	5.45%	96	10.06%	228	8.03%	92	10.41%	230	11.93%	59	19.60%
Alumnos que abandonan sus estudios	0	0.00%	70	7.12%	429	14.61%	184	17.29%	717	22.86%	193	20.23%	633	22.28%	182	20.59%	512	26.56%	55	18.27%
Abandono Temprano	No Disp.	--	No Disp.	--	493	16.79%	185	17.39%	583	18.59%	165	17.30%	497	17.49%	190	21.49%	460	23.86%	54	17.94%
Semestre Actual	1 ^o		2 ^o		3 ^o		4 ^o		5 ^o		6 ^o		7 ^o		8 ^o		9 ^o		10 ^o	

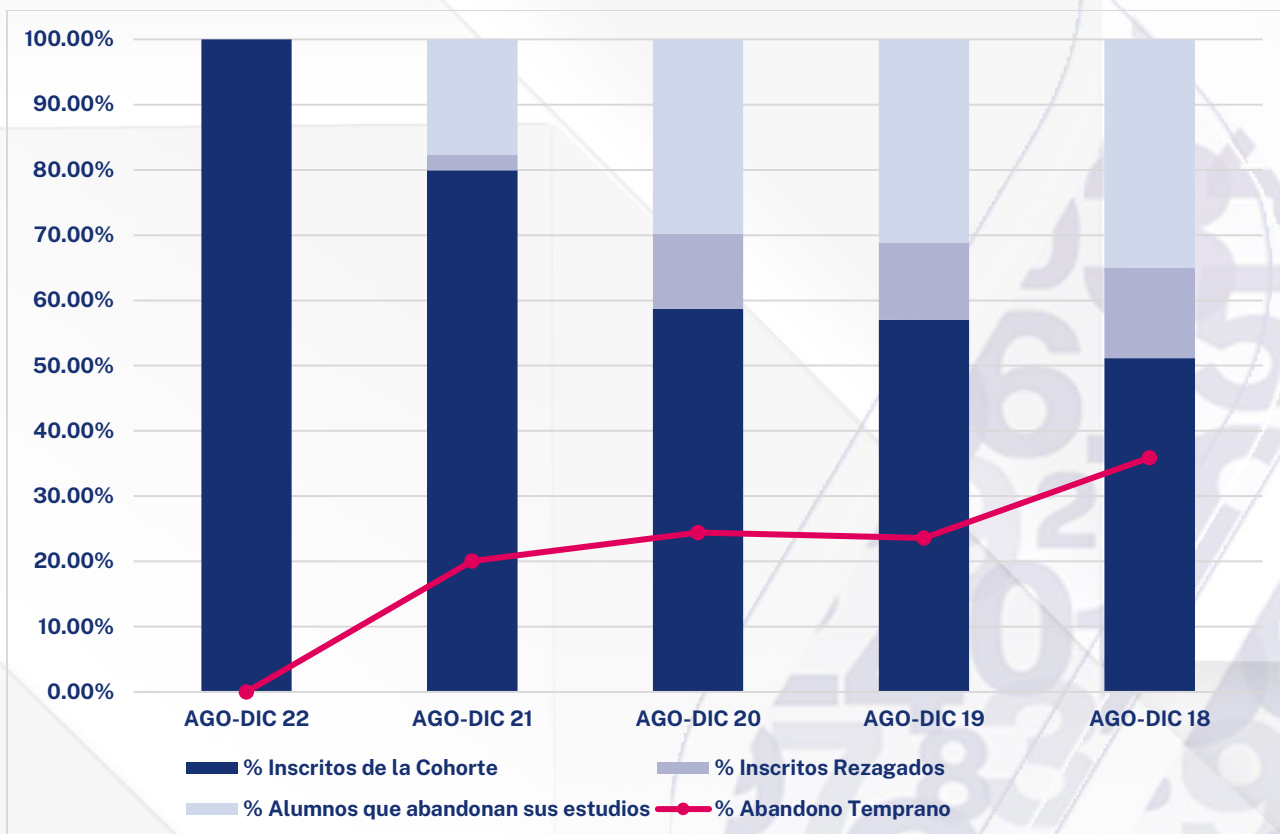


Fuente: Elaborado por el departamento de Estadística Institucional de la DGPD con base a la información proporcionada por el Departamento de Control Escolar adscrito a Secretaría General.

Fecha de Corte: 30 de Septiembre de 2022

Centro de Ciencias de la Ingeniería

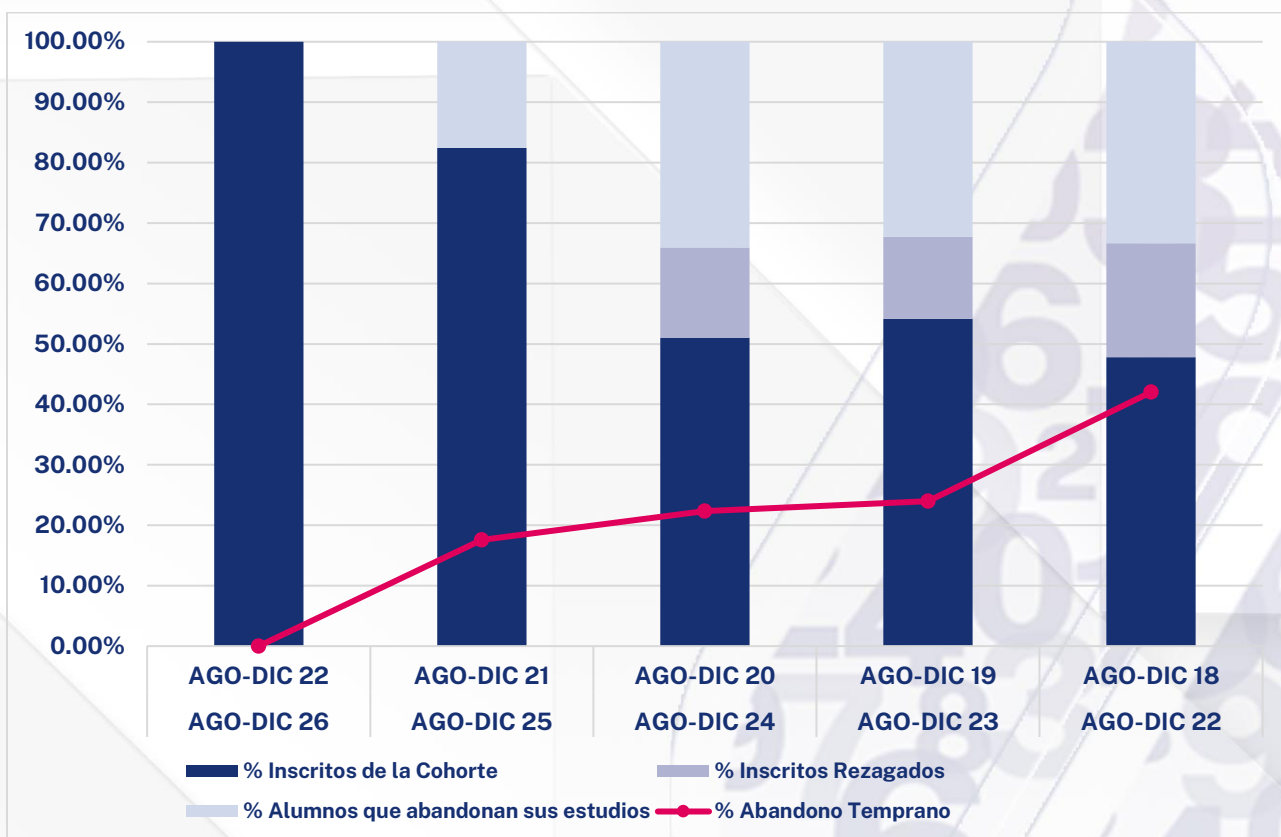
INDICADOR	SEMESTRE DE INGRESO									
	AGO-DIC 22		AGO-DIC 21		AGO-DIC 20		AGO-DIC 19		AGO-DIC 18	
Inscritos de Nuevo Ingreso	331		339		356		305		309	
Inscritos de la Cohorte	331	100.00%	271	79.94%	209	58.71%	174	57.05%	158	51.13%
Inscritos Rezagados	0	0.00%	8	2.36%	41	11.52%	36	11.80%	43	13.92%
Alumnos que abandonan sus estudios	0	0.00%	60	17.70%	106	29.78%	95	31.15%	108	34.95%
Abandono Temprano	No Disp	--	68	20.06%	87	24.44%	72	23.61%	111	35.92%
Semestre Actual	1°		3°		5°		7°		9°	



Fuente: Elaborado por el departamento de Estadística Institucional de la DGPD con base a la información proporcionada por el Departamento de Control Escolar adscrito a Secretaría General.
Fecha de Corte: 30 de Septiembre de 2022

Centro de Ciencias de la Ingeniería
Ingeniería Automotriz

INDICADOR	COHORTE GENERACIONAL									
	AGO-DIC 22		AGO-DIC 21		AGO-DIC 20		AGO-DIC 19		AGO-DIC 18	
	AGO-DIC 26	AGO-DIC 25	AGO-DIC 24	AGO-DIC 23	AGO-DIC 22	AGO-DIC 21	AGO-DIC 20	AGO-DIC 19	AGO-DIC 18	AGO-DIC 17
Inscritos de Nuevo Ingreso	82		74		94		96		69	
Inscritos de la Cohorte	82	100.00%	61	82.43%	48	51.06%	52	54.17%	33	47.83%
Inscritos Rezagados	0	0.00%	0	0.00%	14	14.89%	13	13.54%	13	18.84%
Alumnos que abandonan sus estudios	0	0.00%	13	17.57%	32	34.04%	31	32.29%	23	33.33%
Abandono Temprano	No Disp	--	13	17.57%	21	22.34%	23	23.96%	29	42.03%
Semestre Actual	1°		3°		5°		7°		9°	

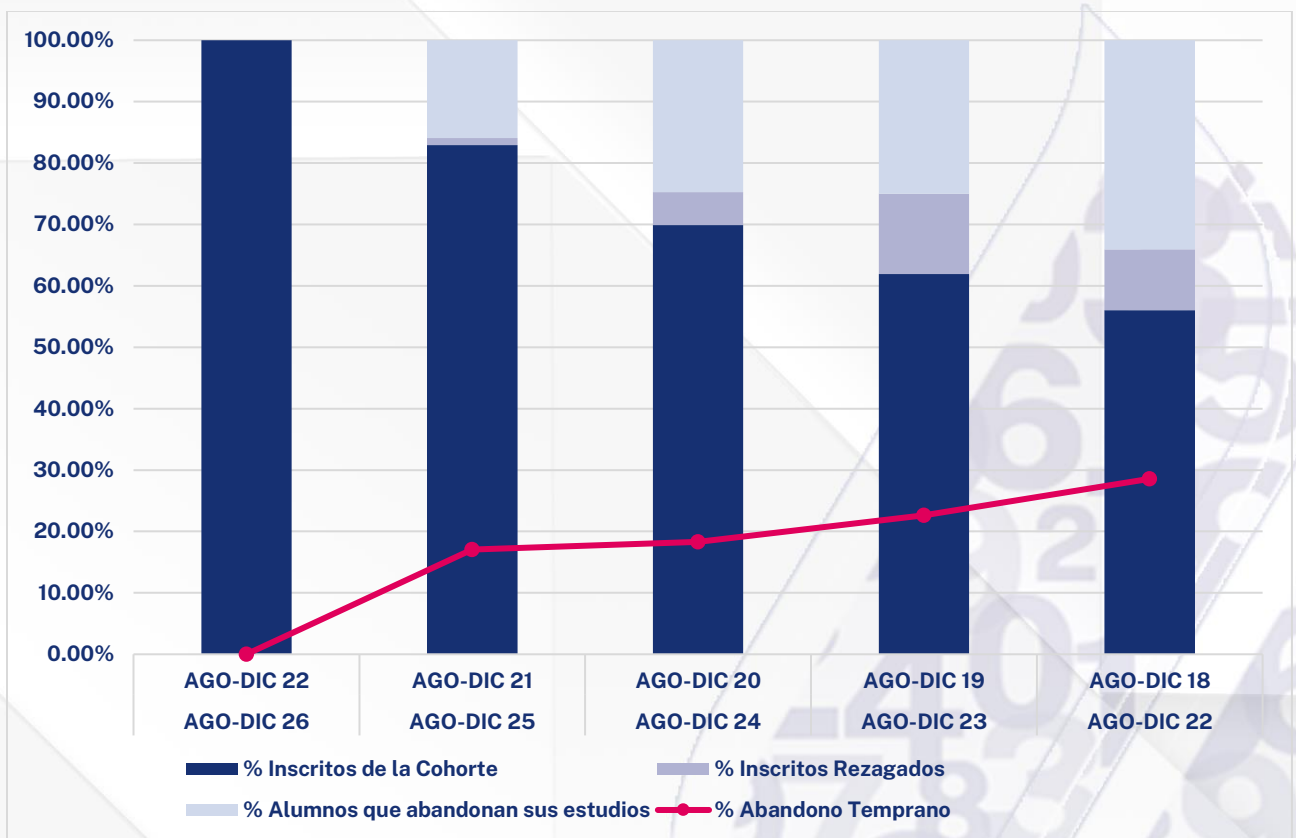


Fuente: Elaborado por el departamento de Estadística Institucional de la DGPD con base a la información proporcionada por el Departamento de Control Escolar adscrito a Secretaría General.

Fecha de Corte: 30 de Septiembre de 2022

Centro de Ciencias de la Ingeniería
Ingeniería Biomédica

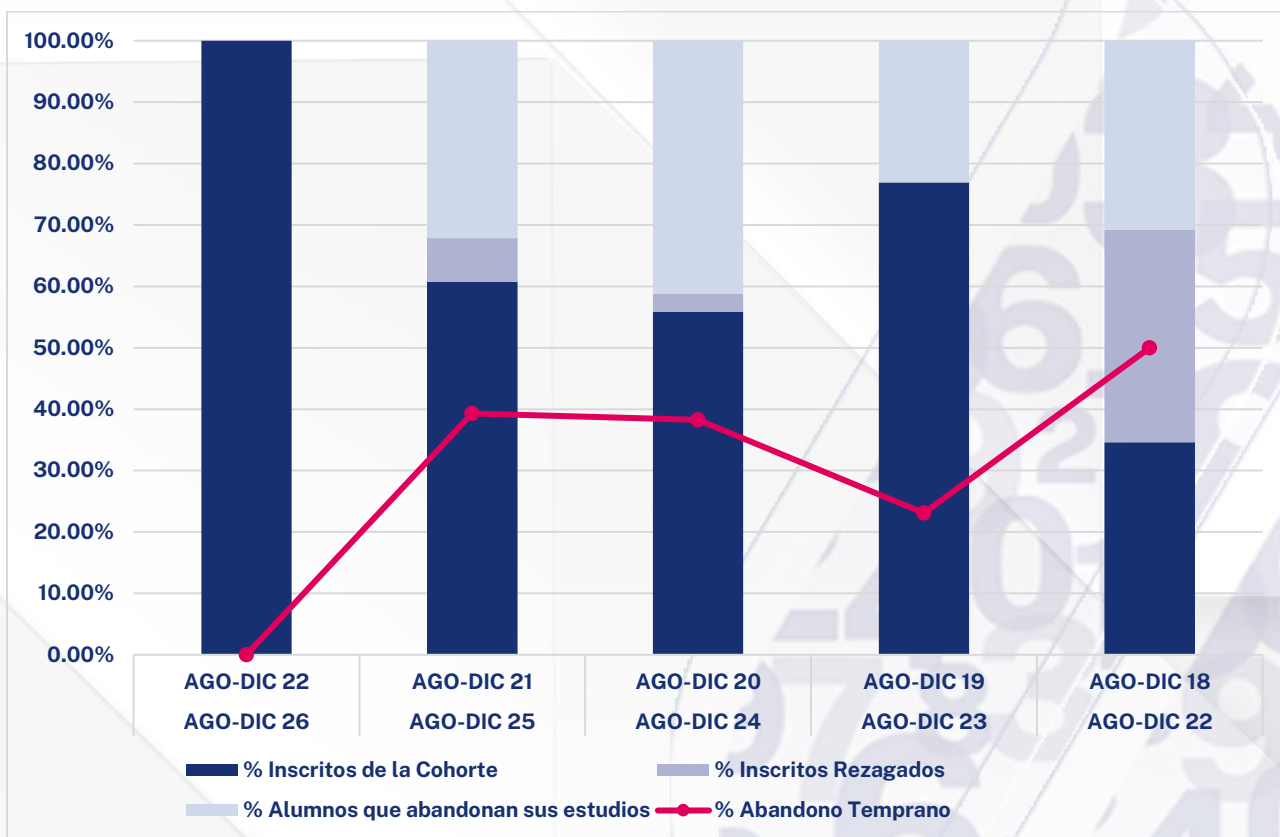
INDICADOR	COHORTE GENERACIONAL									
	AGO-DIC 22		AGO-DIC 21		AGO-DIC 20		AGO-DIC 19		AGO-DIC 18	
	AGO-DIC 26	AGO-DIC 25	AGO-DIC 24	AGO-DIC 23	AGO-DIC 22	AGO-DIC 21	AGO-DIC 20	AGO-DIC 19	AGO-DIC 18	
Inscritos de Nuevo Ingreso	85		88		93		84		91	
Inscritos de la Cohorte	85	100.00%	73	82.95%	65	69.89%	52	61.90%	51	56.04%
Inscritos Rezagados	0	0.00%	1	1.14%	5	5.38%	11	13.10%	9	9.89%
Alumnos que abandonan sus estudios	0	0.00%	14	15.91%	23	24.73%	21	25.00%	31	34.07%
Abandono Temprano	No Disp.	--	15	17.05%	17	18.28%	19	22.62%	26	28.57%
Semestre Actual	1°		3°		5°		7°		9°	



Fuente: Elaborado por el departamento de Estadística Institucional de la DGPD con base a la información proporcionada por el Departamento de Control Escolar adscrito a Secretaría General.
Fecha de Corte: 30 de Septiembre de 2022

Centro de Ciencias de la Ingeniería
Ingeniería en Diseño Mecánico

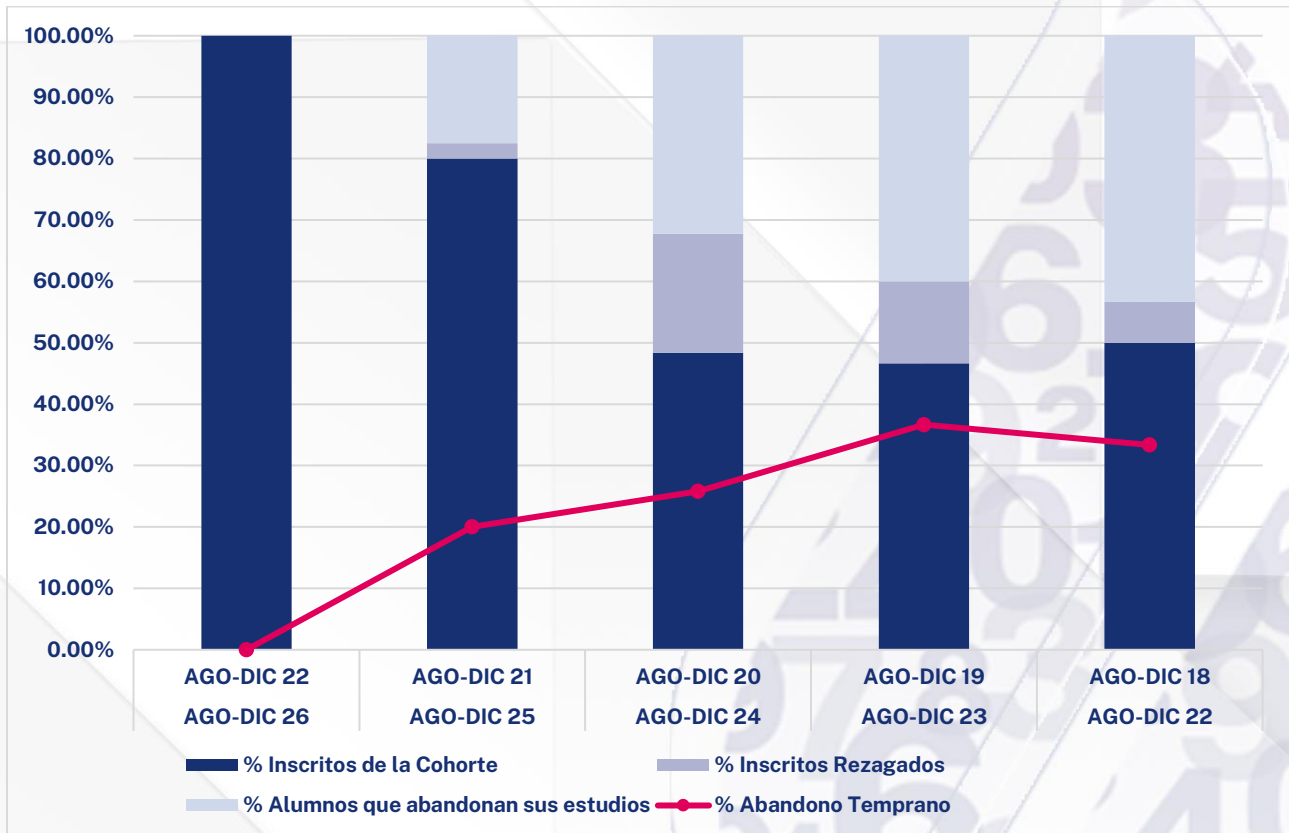
INDICADOR	COHORTE GENERACIONAL									
	AGO-DIC 22		AGO-DIC 21		AGO-DIC 20		AGO-DIC 19		AGO-DIC 18	
	AGO-DIC 26	AGO-DIC 25	AGO-DIC 24	AGO-DIC 23	AGO-DIC 22	AGO-DIC 21	AGO-DIC 20	AGO-DIC 19	AGO-DIC 18	AGO-DIC 17
Inscritos de Nuevo Ingreso	23		28		34		13		26	
Inscritos de la Cohorte	23	100.00%	17	60.71%	19	55.88%	10	76.92%	9	34.62%
Inscritos Rezagados	0	0.00%	2	7.14%	1	2.94%	0	0.00%	9	34.62%
Alumnos que abandonan sus estudios	0	0.00%	9	32.14%	14	41.18%	3	23.08%	8	30.77%
Abandono Temprano	No disp.	--	11	39.29%	13	38.24%	3	23.08%	13	50.00%
Semestre Actual	1°		3°		5°		7°		9°	



Fuente: Elaborado por el departamento de Estadística Institucional de la DGPD con base a la información proporcionada por el Departamento de Control Escolar adscrito a Secretaría General.
Fecha de Corte: 30 de Septiembre de 2022

Centro de Ciencias de la Ingeniería
Ingeniería en Energías Renovables

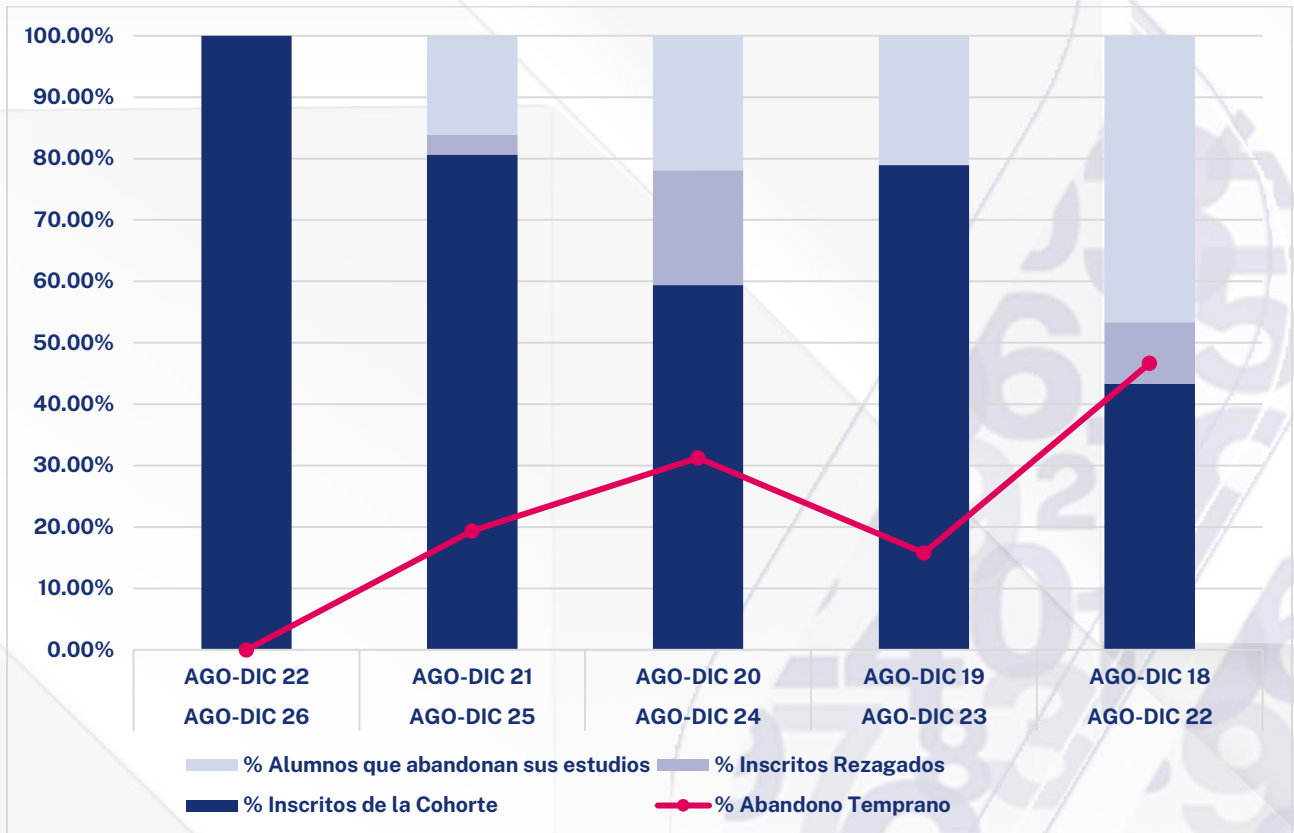
INDICADOR	COHORTE GENERACIONAL									
	AGO-DIC 22		AGO-DIC 21		AGO-DIC 20		AGO-DIC 19		AGO-DIC 18	
	AGO-DIC 26	AGO-DIC 25	AGO-DIC 24	AGO-DIC 23	AGO-DIC 22	AGO-DIC 21	AGO-DIC 20	AGO-DIC 19	AGO-DIC 18	AGO-DIC 17
Inscritos de Nuevo Ingreso	22		40		31		30		30	
Inscritos de la Cohorte	22	100.00%	32	80.00%	15	48.39%	14	46.67%	15	50.00%
Inscritos Rezagados	0	0.00%	1	2.50%	6	19.35%	4	13.33%	2	6.67%
Alumnos que abandonan sus estudio	0	0.00%	7	17.50%	10	32.26%	12	40.00%	13	43.33%
Abandono Temprano	No Disp.	--	8	20.00%	8	25.81%	11	36.67%	10	33.33%
Semestre Actual	1°		3°		5°		7°		9°	



Fuente: Elaborado por el departamento de Estadística Institucional de la DGPD con base a la información proporcionada por el Departamento de Control Escolar adscrito a Secretaría General.
Fecha de Corte: 30 de Septiembre de 2022

Centro de Ciencias de la Ingeniería
Ingeniería en Manufactura y Automatización Industrial

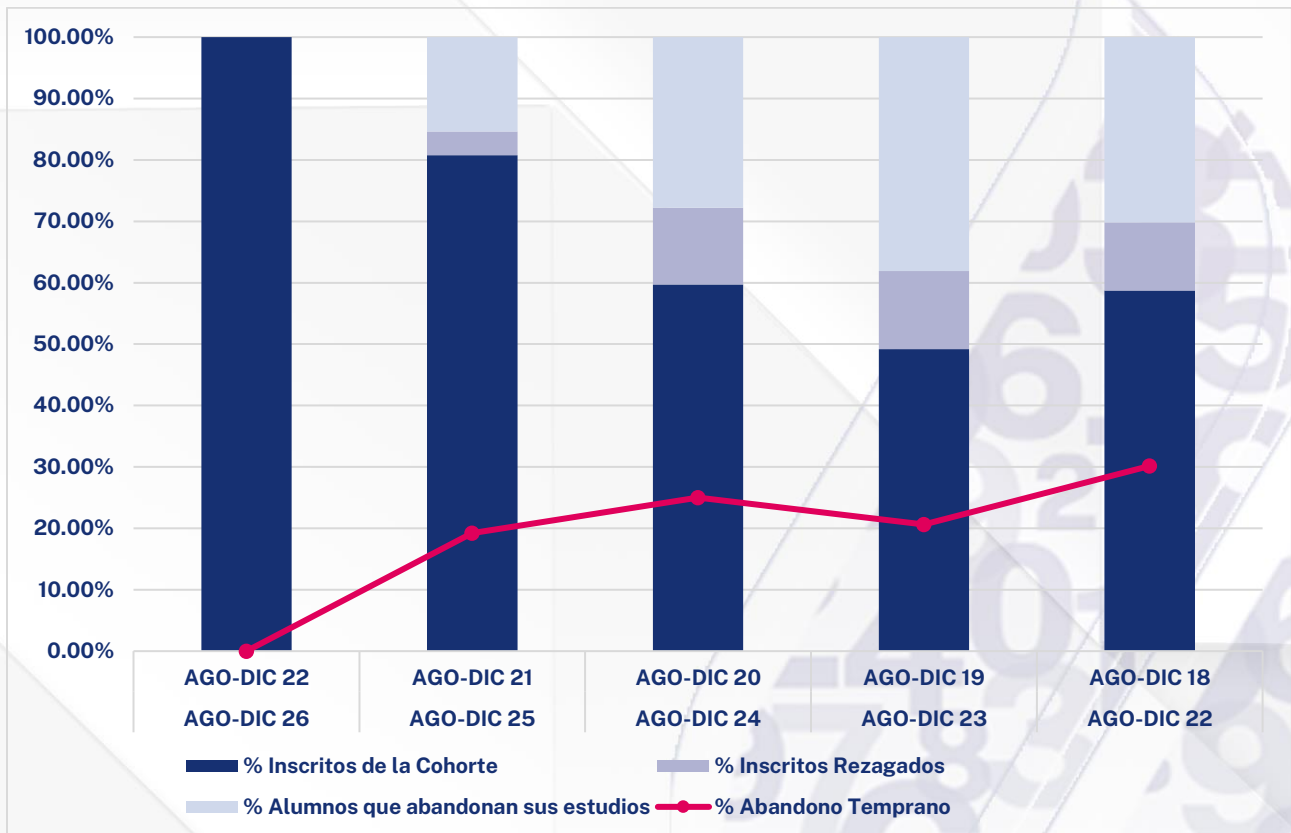
INDICADOR	COHORTE GENERACIONAL									
	AGO-DIC 22		AGO-DIC 21		AGO-DIC 20		AGO-DIC 19		AGO-DIC 18	
	AGO-DIC 26	AGO-DIC 25	AGO-DIC 24	AGO-DIC 23	AGO-DIC 22	AGO-DIC 21	AGO-DIC 20	AGO-DIC 19	AGO-DIC 18	AGO-DIC 17
Inscritos de Nuevo Ingreso	34		31		32		19		30	
Inscritos de la Cohorte	34	100.00%	25	80.65%	19	59.38%	15	78.95%	13	43.33%
Inscritos Rezagados	0	0.00%	1	3.23%	6	18.75%	0	0.00%	3	10.00%
Alumnos que abandonan sus estudios	0	0.00%	5	16.13%	7	21.88%	4	21.05%	14	46.67%
Abandono Temprano	No Disp	--	6	19.35%	10	31.25%	3	15.79%	14	46.67%
Semestre Actual	1°		3°		5°		7°		9°	



Fuente: Elaborado por el departamento de Estadística Institucional de la DGPD con base a la información proporcionada por el Departamento de Control Escolar adscrito a Secretaría General.
Fecha de Corte: 30 de Septiembre de 2022

Centro de Ciencias de la Ingeniería
Ingeniería Robótica

INDICADOR	COHORTE GENERACIONAL									
	AGO-DIC 22		AGO-DIC 21		AGO-DIC 20		AGO-DIC 19		AGO-DIC 18	
	AGO-DIC 26	AGO-DIC 25	AGO-DIC 24	AGO-DIC 23	AGO-DIC 22	AGO-DIC 21	AGO-DIC 20	AGO-DIC 19	AGO-DIC 18	AGO-DIC 17
Inscritos de Nuevo Ingreso	85		78		72		63		63	
Inscritos de la Cohorte	85	100.00%	63	80.77%	43	59.72%	31	49.21%	37	58.73%
Inscritos Rezagados	0	0.00%	3	3.85%	9	12.50%	8	12.70%	7	11.11%
Alumnos que abandonan sus estudios	0	0.00%	12	15.38%	20	27.78%	24	38.10%	19	30.16%
Abandono Temprano	No Disp.	--	15	19.23%	18	25.00%	13	20.63%	19	30.16%
Semestre Actual	1°		3°		5°		7°		9°	



Fuente: Elaborado por el departamento de Estadística Institucional de la DGPD con base a la información proporcionada por el Departamento de Control Escolar adscrito a Secretaría General.
Fecha de Corte: 30 de Septiembre de 2022

