

**UAA EN NÚMEROS**

**Desempeño Académico por Cohorte  
Generacional**

**(Cohortes Vigentes)**

**Centro de Ciencias de la Salud**



## Semestre Enero – Junio 2023

### INTRODUCCIÓN

En este estudio, se presenta el desempeño académico de las cohortes generacionales las cuales de acuerdo al año o semestre de ingreso y al total de semestres que marca el plan de estudios siguen vigentes (no se han graduado).

Durante el año se publican dos reportes, uno correspondiente al semestre Ene - Jun y el segundo al semestre Ago - Dic.

Glosario:

- **Inscritos de Nuevo Ingreso:** Número de estudiantes de nuevo ingreso quienes conforman la cohorte generacional de acuerdo al año y semestre de ingreso. Las estadísticas de este y algunos estudios posteriores se hacen con base a esta cifra, la cual no cambia a través del tiempo.
- **Inscritos de la Cohorte:** Número de estudiantes inscritos en el semestre que, de acuerdo al año y semestre de ingreso, establece el plan de estudios.
- **Inscritos Rezagados:** Número de estudiantes inscritos en un semestre no correspondiente a su cohorte generacional.
- **Estudiantes que abandonan sus estudios:** Número de estudiantes que abandonan sus estudios de forma temporal o definitiva.
- **Abandono Temprano:** Número de estudiantes que de acuerdo a su plan de estudios no se inscriben al tercer semestre:
  - Estudiantes que abandonan sus estudios (de manera temporal o definitiva)
  - Estudiantes Inscritos Rezagados.
- **Semestre Actual:** Semestre en el cual se encuentra la cohorte generacional de acuerdo al plan de estudios.

Como parte del reporte, se presenta la información en una gráfica apilada, donde se puede observar cómo se distribuyen los alumnos Inscritos de Nuevo Ingreso (100%) de acuerdo a su situación académica: Inscritos de la Cohorte, Inscritos Rezagados y Estudiantes que abandonan sus estudios.

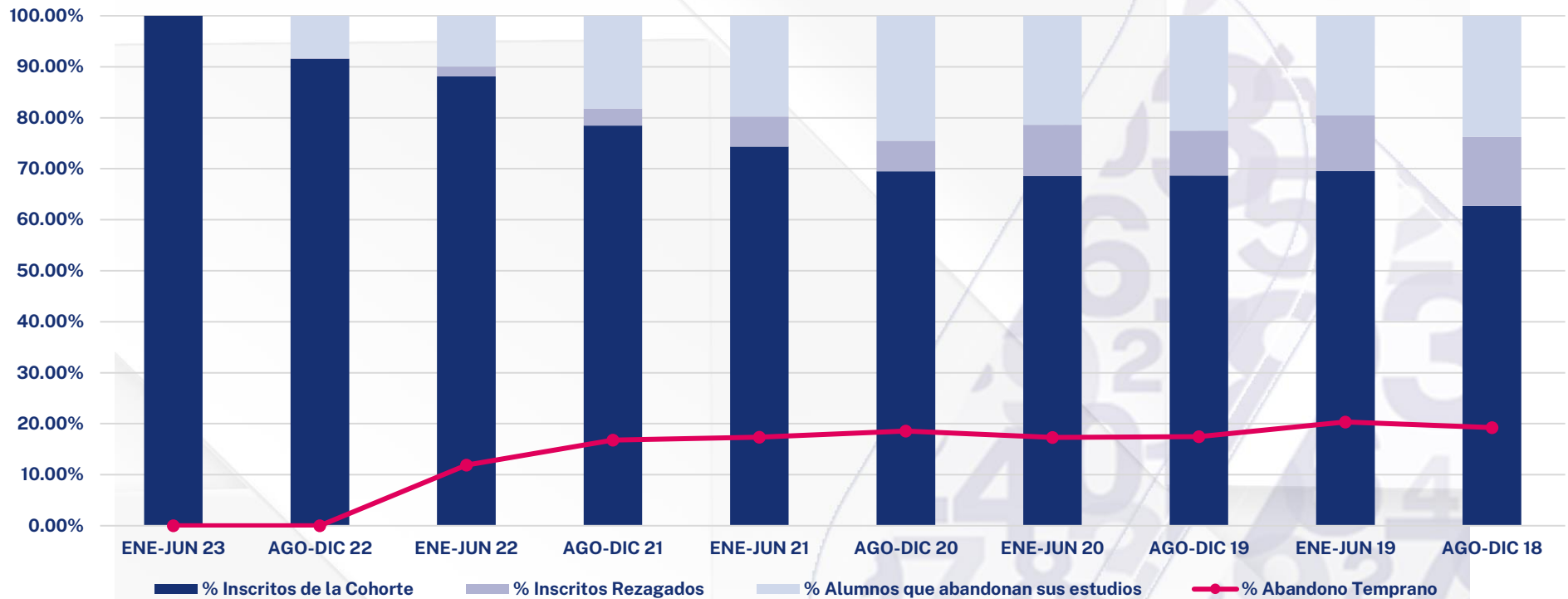
El % de estudiantes en Abandono Temprano, se ilustra con una línea punteada con el fin de hacer más fácil la comparación entre las cohortes generacionales.

**Fuente:** Elaborado por el departamento de Estadística Institucional de la DGPD con base a la información proporcionada por el Departamento de Control Escolar adscrito a Secretaría General.

**Fecha de Corte:** 30 de Marzo de 2023

## Institucional

INDICADOR	SEMESTRE DE INGRESO																			
	ENE-JUN 23		AGO-DIC 22		ENE-JUN 22		AGO-DIC 21		ENE-JUN 21		AGO-DIC 20		ENE-JUN 20		AGO-DIC 19		ENE-JUN 19		AGO-DIC 18	
Inscritos de Nuevo Ingreso	1017		2939		983		2937		1064		3136		954		2841		516		582	
Inscritos de la Cohorte	1017	100.00%	2690	91.53%	866	88.10%	2305	78.48%	791	74.34%	2179	69.48%	654	68.55%	1951	68.67%	359	69.57%	365	62.71%
Inscritos Rezagados	0	0.00%	6	0.20%	19	1.93%	98	3.34%	63	5.92%	189	6.03%	96	10.06%	250	8.80%	56	10.85%	79	13.57%
Alumnos que abandonan sus estudios	0	0.00%	243	8.27%	98	9.97%	534	18.18%	210	19.74%	768	24.49%	204	21.38%	640	22.53%	101	19.57%	138	23.71%
Abandono Temprano	No Disp.	--	No Disp.	--	117	11.90%	493	16.79%	185	17.39%	583	18.59%	165	17.30%	497	17.49%	105	20.35%	112	19.24%
Semestre Actual	1 <sup>o</sup>		2 <sup>o</sup>		3 <sup>o</sup>		4 <sup>o</sup>		5 <sup>o</sup>		6 <sup>o</sup>		7 <sup>o</sup>		8 <sup>o</sup>		9 <sup>o</sup>		10 <sup>o</sup>	

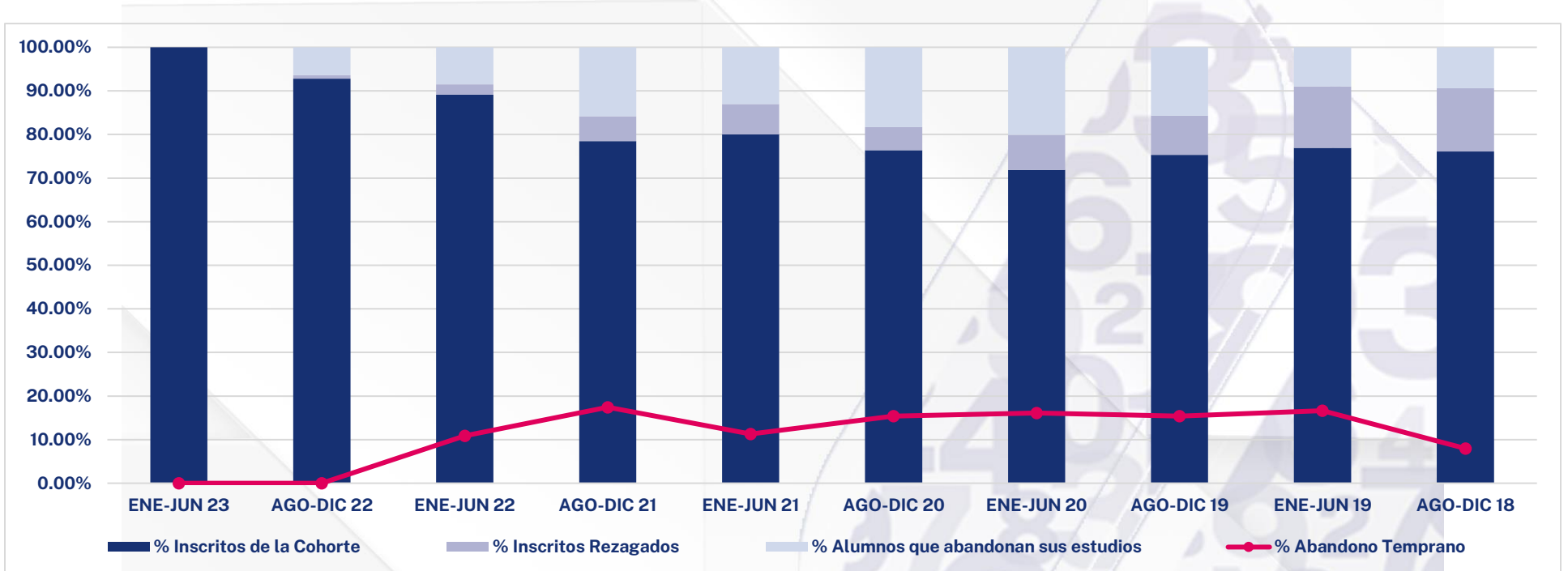


**Fuente:** Elaborado por el departamento de Estadística Institucional de la DGPD con base a la información proporcionada por el Departamento de Control Escolar adscrito a Secretaría General.

**Fecha de Corte:** 30 de Marzo de 2023

## Centro de Ciencias de la Salud

INDICADOR	SEMESTRE DE INGRESO																			
	ENE-JUN 23		AGO-DIC 22		ENE-JUN 22		AGO-DIC 21		ENE-JUN 21		AGO-DIC 20		ENE-JUN 20		AGO-DIC 19		ENE-JUN 19		AGO-DIC 18	
Inscritos de Nuevo Ingreso	220		376		212		367		230		377		199		357		78		138	
Inscritos de la Cohorte	220	100.00%	349	92.82%	189	89.15%	288	78.47%	184	80.00%	288	76.39%	143	71.86%	269	75.35%	60	76.92%	105	76.09%
Inscritos Rezagados	0	0.00%	3	0.80%	5	2.36%	21	5.72%	16	6.96%	20	5.31%	16	8.04%	32	8.96%	11	14.10%	20	14.49%
Alumnos que abandonan sus estudios	0	0.00%	24	6.38%	18	8.49%	58	15.80%	30	13.04%	69	18.30%	40	20.10%	56	15.69%	7	8.97%	13	9.42%
Abandono Temprano	No Disp.	--	No Disp.	--	23	10.85%	64	17.44%	26	11.30%	58	15.38%	32	16.08%	55	15.41%	13	16.67%	11	7.97%
Semestre Actual	1°		2°		3°		4°		5°		6°		7°		8°		9°		10°	

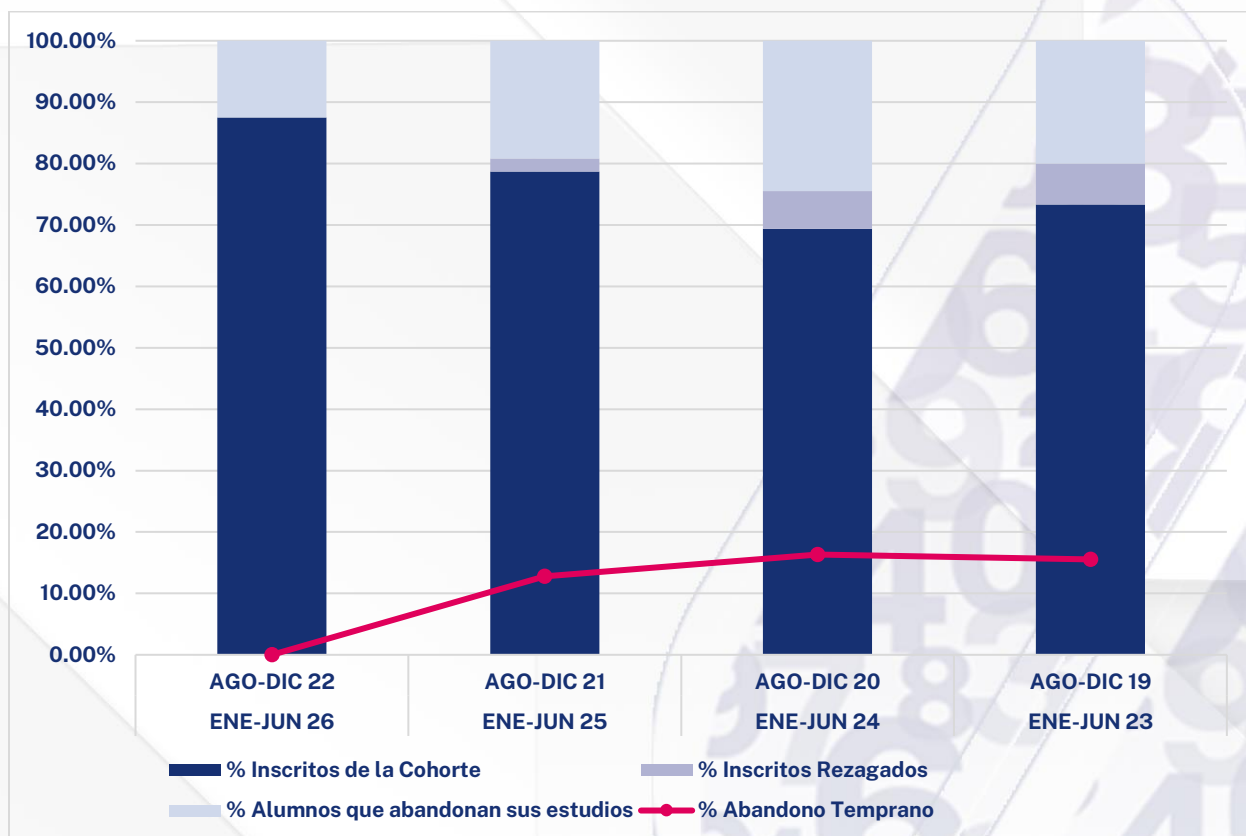


**Fuente:** Elaborado por el departamento de Estadística Institucional de la DGPD con base a la información proporcionada por el Departamento de Control Escolar adscrito a Secretaría General.

**Fecha de Corte:** 30 de Marzo de 2023

**Centro de Ciencias de la Salud**  
**Licenciatura en Cultura Física y Deporte**

INDICADOR	COHORTE GENERACIONAL							
	AGO-DIC 22		AGO-DIC 21		AGO-DIC 20		AGO-DIC 19	
	ENE-JUN 26		ENE-JUN 25		ENE-JUN 24		ENE-JUN 23	
Inscritos de Nuevo Ingreso	48		47		49		45	
Inscritos de la Cohorte	42	87.50%	37	78.72%	34	69.39%	33	73.33%
Inscritos Rezagados	0	0.00%	1	2.13%	3	6.12%	3	6.67%
Alumnos que abandonan sus estudios	6	12.50%	9	19.15%	12	24.49%	9	20.00%
Abandono Temprano	No Disp	--	6	12.77%	8	16.33%	7	15.56%
Semestre Actual	2°		4°		6°		8°	



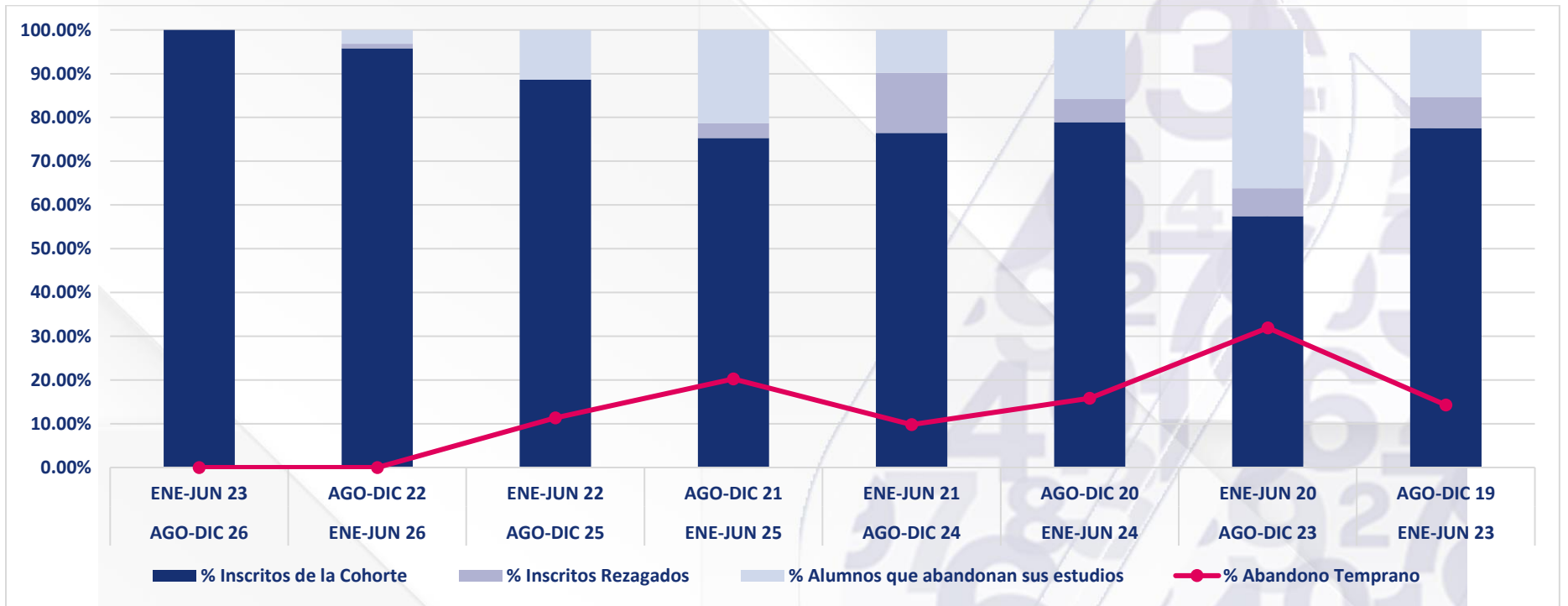
**Fuente:** Elaborado por el departamento de Estadística Institucional de la DGPD con base a la información proporcionada por el Departamento de Control Escolar adscrito a Secretaría General.

**Fecha de Corte:** 30 de Marzo de 2023

Centro de Ciencias de la Salud  
Enfermería

COHORTE GENERACIONAL

INDICADOR	ENE-JUN 23		AGO-DIC 22		ENE-JUN 22		AGO-DIC 21		ENE-JUN 21		AGO-DIC 20		ENE-JUN 20		AGO-DIC 19	
	AGO-DIC 26	ENE-JUN 26	AGO-DIC 25	ENE-JUN 25	AGO-DIC 24	ENE-JUN 24	AGO-DIC 23	ENE-JUN 23								
Inscritos de Nuevo Ingreso	45		96		44		89		51		95		47		98	
Inscritos de la Cohorte	45	100.00%	92	95.83%	39	88.64%	67	75.28%	39	76.47%	75	78.95%	27	57.45%	76	77.55%
Inscritos Rezagados	0	0.00%	1	1.04%	0	0.00%	3	3.37%	7	13.73%	5	5.26%	3	6.38%	7	7.14%
Alumnos que abandonan sus estudios	0	0.00%	3	3.13%	5	11.36%	19	21.35%	5	9.80%	15	15.79%	17	36.17%	15	15.31%
Abandono Temprano	No Disp.	--	No Disp.	--	5	11.36%	18	20.22%	5	9.80%	15	15.79%	15	31.91%	14	14.29%
Semestre Actual	1°		2°		3°		4°		5°		6°		7°		8°	

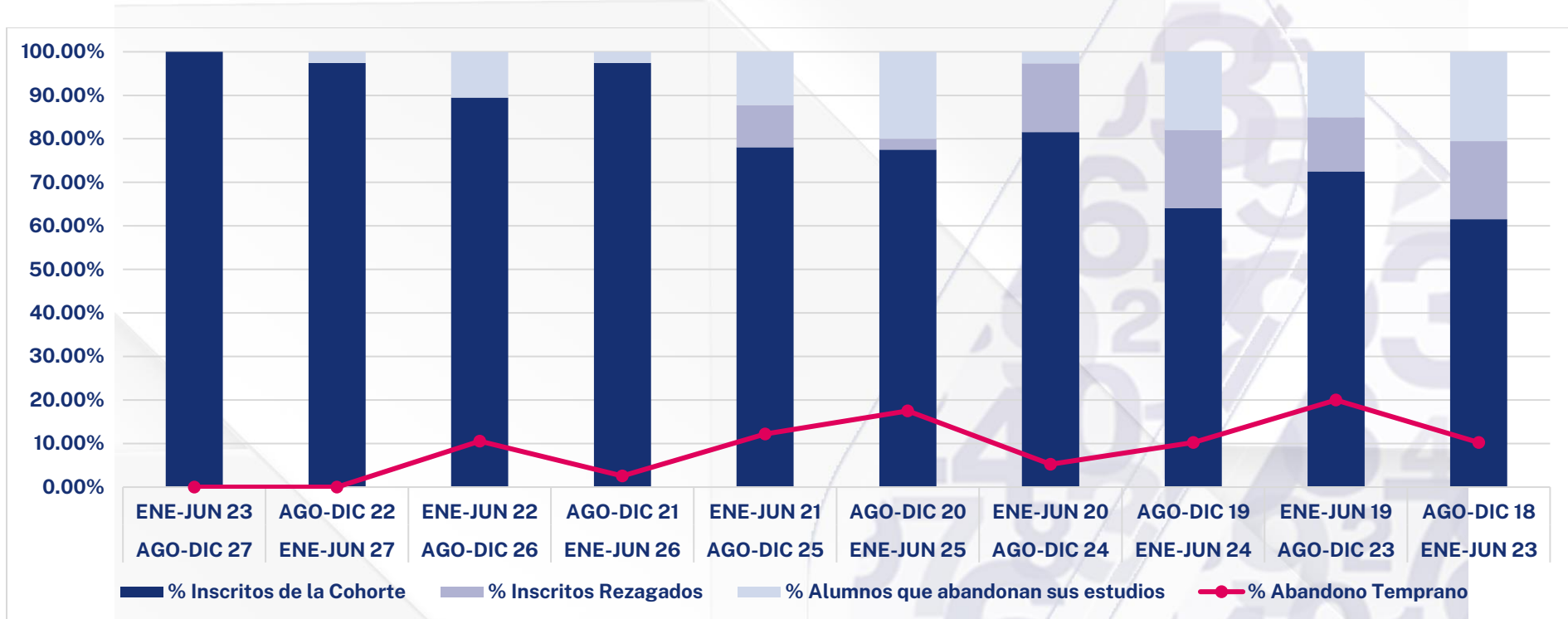


**Fuente:** Elaborado por el departamento de Estadística Institucional de la DGPD con base a la información proporcionada por el Departamento de Control Escolar adscrito a Secretaría General.

**Fecha de Corte:** 30 de Marzo de 2023

Centro de Ciencias de la Salud  
Médico Estomatólogo

INDICADOR	COHORTE GENERACIONAL																			
	ENE-JUN 23		AGO-DIC 22		ENE-JUN 22		AGO-DIC 21		ENE-JUN 21		AGO-DIC 20		ENE-JUN 20		AGO-DIC 19		ENE-JUN 19		AGO-DIC 18	
	AGO-DIC 27	ENE-JUN 27	AGO-DIC 26	ENE-JUN 26	AGO-DIC 25	ENE-JUN 25	AGO-DIC 24	ENE-JUN 24	AGO-DIC 23	ENE-JUN 23										
Inscritos de Nuevo Ingreso	37		39		38		39		41		40		38		39		40		39	
Inscritos de la Cohorte	37	100.00%	38	97.44%	34	89.47%	38	97.44%	32	78.05%	31	77.50%	31	81.58%	25	64.10%	29	72.50%	24	61.54%
Inscritos Rezagados	0	0.00%	0	0.00%	0	0.00%	0	0.00%	4	9.76%	1	2.50%	6	15.79%	7	17.95%	5	12.50%	7	17.95%
Alumnos que abandonan sus estudios	0	0.00%	1	2.56%	4	10.53%	1	2.56%	5	12.20%	8	20.00%	1	2.63%	7	17.95%	6	15.00%	8	20.51%
Abandono Temprano	No Disp.	--	No disp.	--	4	10.53%	1	2.56%	5	12.20%	7	17.50%	2	5.26%	4	10.26%	8	20.00%	4	10.26%
Semestre Actual	1°		2°		3°		4°		5°		6°		7°		8°		9°		10°	

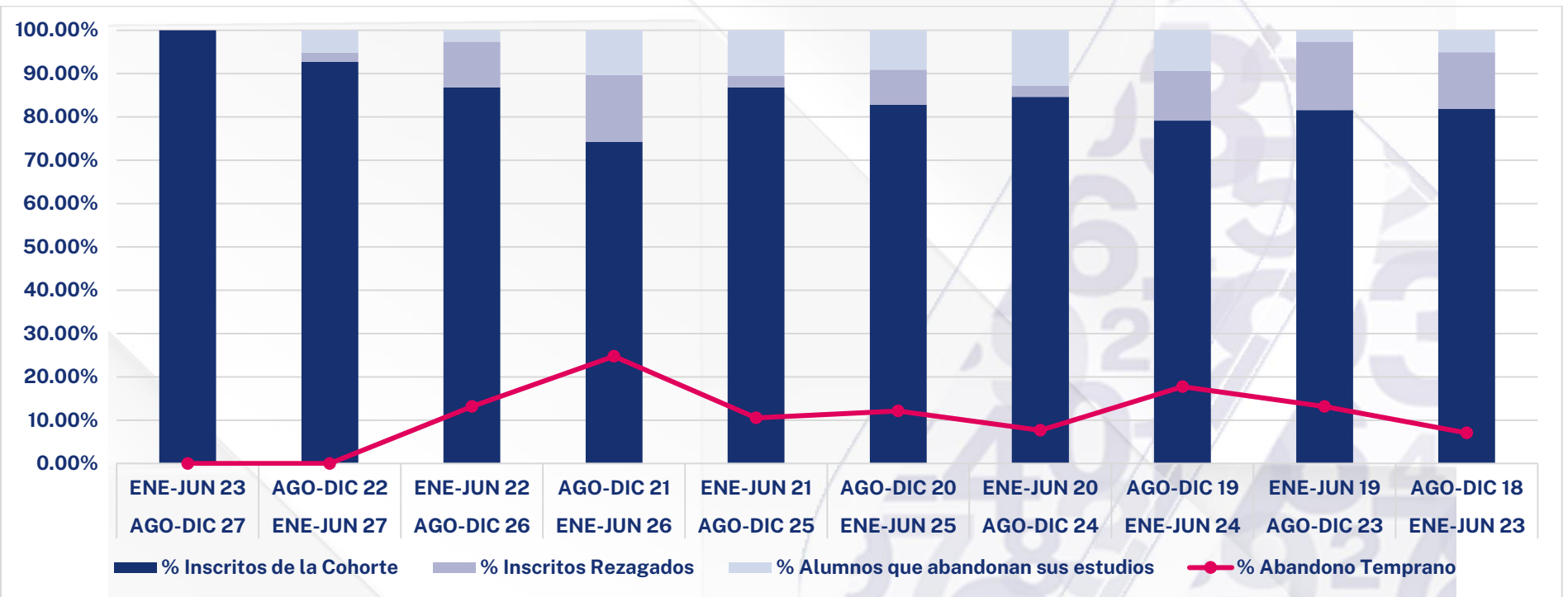


**Fuente:** Elaborado por el departamento de Estadística Institucional de la DGPD con base a la información proporcionada por el Departamento de Control Escolar adscrito a Secretaría General.

**Fecha de Corte:** 30 de Marzo de 2023

Centro de Ciencias de la Salud  
Médico Cirujano

INDICADOR	COHORTE GENERACIONAL																			
	ENE-JUN 23		AGO-DIC 22		ENE-JUN 22		AGO-DIC 21		ENE-JUN 21		AGO-DIC 20		ENE-JUN 20		AGO-DIC 19		ENE-JUN 19		AGO-DIC 18	
	AGO-DIC 27	ENE-JUN 27	AGO-DIC 26	ENE-JUN 26	AGO-DIC 25	ENE-JUN 25	AGO-DIC 24	ENE-JUN 24	AGO-DIC 23	ENE-JUN 23										
Inscritos de Nuevo Ingreso	38		97		38		97		38		99		39		96		38		99	
Inscritos de la Cohorte	38	100.00%	90	92.78%	33	86.84%	72	74.23%	33	86.84%	82	82.83%	33	84.62%	76	79.17%	31	81.58%	81	81.82%
Inscritos Rezagados	0	0.00%	2	2.06%	4	10.53%	15	15.46%	1	2.63%	8	8.08%	1	2.56%	11	11.46%	6	15.79%	13	13.13%
Alumnos que abandonan sus estudios	0	0.00%	5	5.15%	1	2.63%	10	10.31%	4	10.53%	9	9.09%	5	12.82%	9	9.38%	1	2.63%	5	5.05%
Abandono Temprano	No Disp.	--	No Disp.	--	5	13.16%	24	24.74%	4	10.53%	12	12.12%	3	7.69%	17	17.71%	5	13.16%	7	7.07%
Semestre Actual	1 <sup>o</sup>		2 <sup>o</sup>		3 <sup>o</sup>		4 <sup>o</sup>		5 <sup>o</sup>		6 <sup>o</sup>		7 <sup>o</sup>		8 <sup>o</sup>		9 <sup>o</sup>		10 <sup>o</sup>	



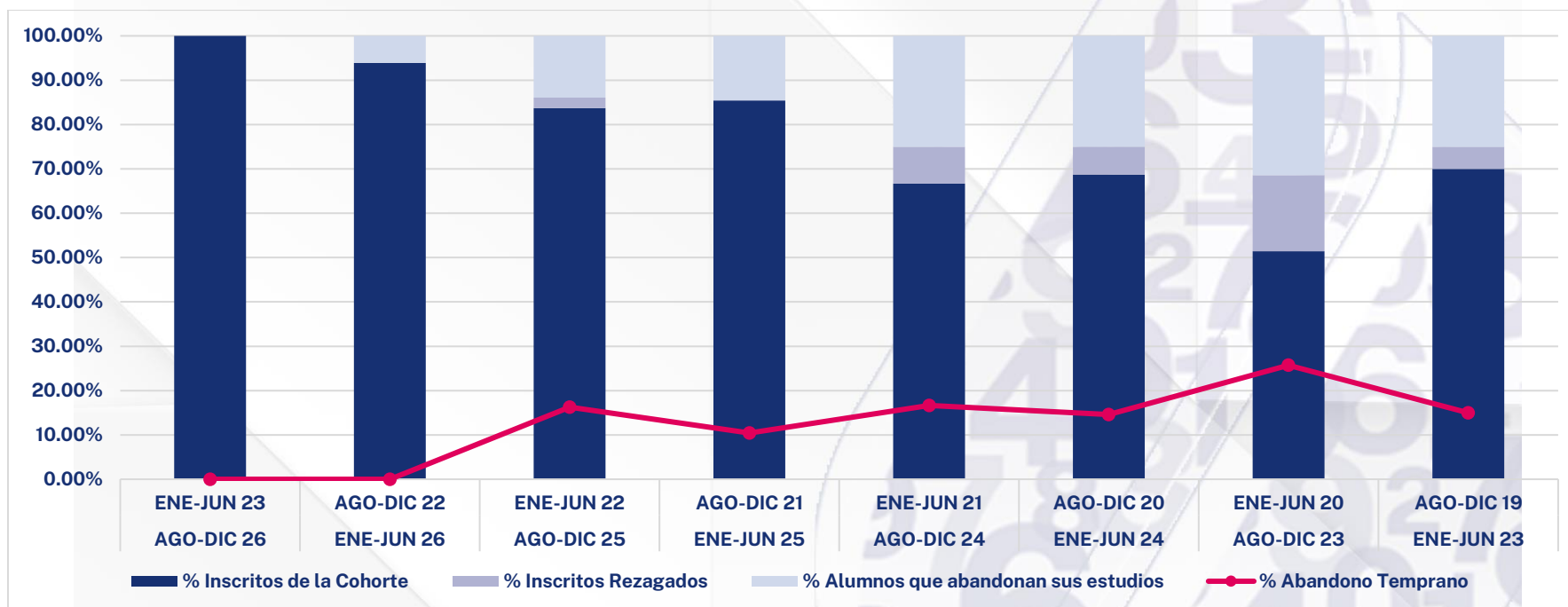
Fuente: Elaborado por el departamento de Estadística Institucional de la DGPD con base a la información proporcionada por el Departamento de Control Escolar adscrito a Secretaría General.

Fecha de Corte: 30 de Marzo de 2023



Centro de Ciencias de la Salud  
Nutrición

INDICADOR	COHORTE GENERACIONAL															
	ENE-JUN 23		AGO-DIC 22		ENE-JUN 22		AGO-DIC 21		ENE-JUN 21		AGO-DIC 20		ENE-JUN 20		AGO-DIC 19	
	AGO-DIC 26	ENE-JUN 26	AGO-DIC 25	ENE-JUN 25	AGO-DIC 24	ENE-JUN 24	AGO-DIC 23	ENE-JUN 23								
Inscritos de Nuevo Ingreso	51		49		43		48		48		48		35		40	
Inscritos de la Cohorte	51	100.00%	46	93.88%	36	83.72%	41	85.42%	32	66.67%	33	68.75%	18	51.43%	28	70.00%
Inscritos Rezagados	0	0.00%	0	0.00%	1	2.33%	0	0.00%	4	8.33%	3	6.25%	6	17.14%	2	5.00%
Alumnos que abandonan sus estudios	0	0.00%	3	6.12%	6	13.95%	7	14.58%	12	25.00%	12	25.00%	11	31.43%	10	25.00%
Abandono Temprano	No Disp.	--	No Disp.	--	7	16.28%	5	10.42%	8	16.67%	7	14.58%	9	25.71%	6	15.00%
Semestre Actual	1°		2°		3°		4°		5°		6°		7°		8°	

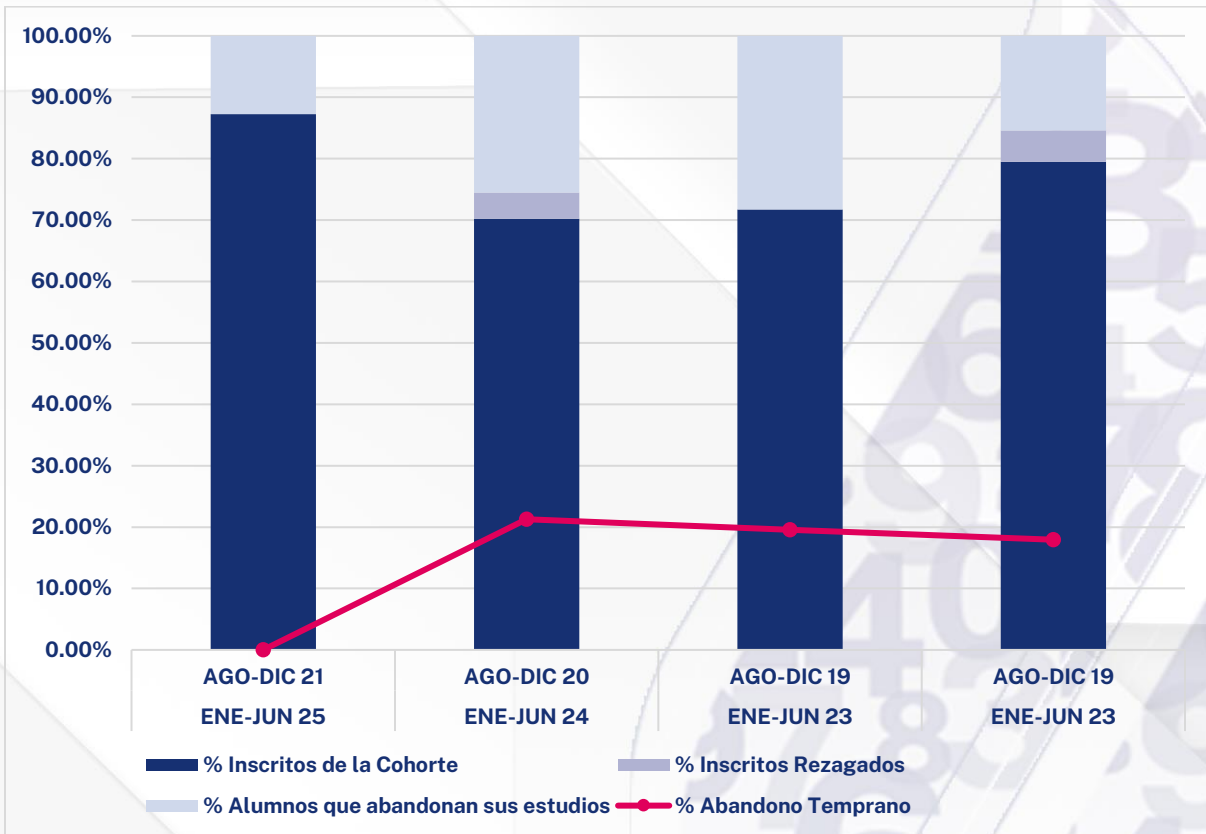


**Fuente:** Elaborado por el departamento de Estadística Institucional de la DGPD con base a la información proporcionada por el Departamento de Control Escolar adscrito a Secretaría General.

**Fecha de Corte:** 30 de Marzo de 2023

Centro de Ciencias de la Salud  
Optometría

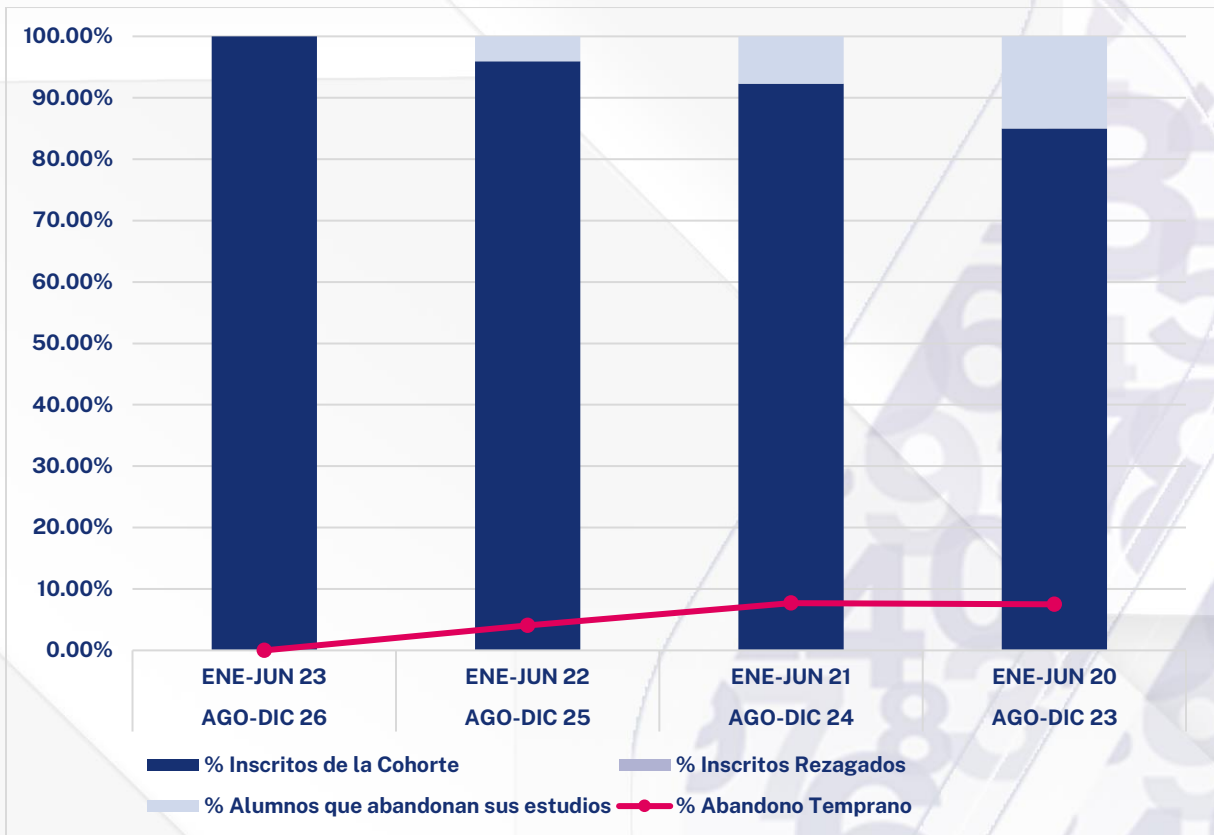
INDICADOR	COHORTE GENERACIONAL							
	AGO-DIC 21		AGO-DIC 20		AGO-DIC 19		AGO-DIC 19	
	ENE-JUN 25		ENE-JUN 24		ENE-JUN 23		ENE-JUN 23	
Inscritos de Nuevo Ingreso	47		47		46		39	
Inscritos de la Cohorte	41	87.23%	33	70.21%	33	71.74%	31	79.49%
Inscritos Rezagados	0	0.00%	2	4.26%	0	0.00%	2	5.13%
Alumnos que abandonan sus estudios	6	12.77%	12	25.53%	13	28.26%	6	15.38%
Abandono Temprano	No Disp.	--	10	21.28%	9	19.57%	7	17.95%
Semestre Actual	2°		4°		6°		8°	



**Fuente:** Elaborado por el departamento de Estadística Institucional de la DGPD con base a la información proporcionada por el Departamento de Control Escolar adscrito a Secretaría General.  
**Fecha de Corte:** 30 de Marzo de 2023

**Centro de Ciencias de la Salud**  
**Terapia Física**

INDICADOR	COHORTE GENERACIONAL							
	ENE-JUN 23		ENE-JUN 22		ENE-JUN 21		ENE-JUN 20	
	AGO-DIC 26		AGO-DIC 25		AGO-DIC 24		AGO-DIC 23	
Inscritos de Nuevo Ingreso	49		49		52		40	
Inscritos de la Cohorte	49	100.00%	47	95.92%	48	92.31%	34	85.00%
Inscritos Rezagados	0	0.00%	0	0.00%	0	0.00%	0	0.00%
Alumnos que abandonan sus estudios	0	0.00%	2	4.08%	4	7.69%	6	15.00%
Abandono Temprano	No Disp.	--	2	4.08%	4	7.69%	3	7.50%
Semestre Actual	1°		3°		5°		7°	



**Fuente:** Elaborado por el departamento de Estadística Institucional de la DGPD con base a la información proporcionada por el Departamento de Control Escolar adscrito a Secretaría General.  
**Fecha de Corte:** 30 de Marzo de 2023

