

UAA EN NÚMEROS

**Desempeño Académico por Cohorte
Generacional
(Cohortes Vigentes)**

Centro de Ciencias de la Salud



Semestre Enero – Junio 2024

INTRODUCCIÓN

En este estudio, se presenta el desempeño académico de las cohortes generacionales las cuales de acuerdo al año o semestre de ingreso y al total de semestres que marca el plan de estudios siguen vigentes (no se han graduado).

Durante el año se publican dos reportes, uno correspondiente al semestre Ene - Jun y el segundo al semestre Ago - Dic.

Glosario:

- **Inscritos de Nuevo Ingreso:** Número de estudiantes de nuevo ingreso quienes conforman la cohorte generacional de acuerdo al año y semestre de ingreso. Las estadísticas de este y algunos estudios posteriores se hacen con base a esta cifra, la cual no cambia a través del tiempo.
- **Inscritos de la Cohorte:** Número de estudiantes inscritos en el semestre que, de acuerdo al año y semestre de ingreso, establece el plan de estudios.
- **Inscritos Rezagados:** Número de estudiantes inscritos en un semestre no correspondiente a su cohorte generacional.
- **Estudiantes que abandonan sus estudios:** Número de estudiantes que abandonan sus estudios de forma temporal o definitiva.
- **Abandono Temprano:** Número de estudiantes que de acuerdo a su plan de estudios no se inscriben al tercer semestre:
 - Estudiantes que abandonan sus estudios (de manera temporal o definitiva)
 - Estudiantes Inscritos Rezagados.
- **Semestre Actual:** Semestre en el cual se encuentra la cohorte generacional de acuerdo al plan de estudios.

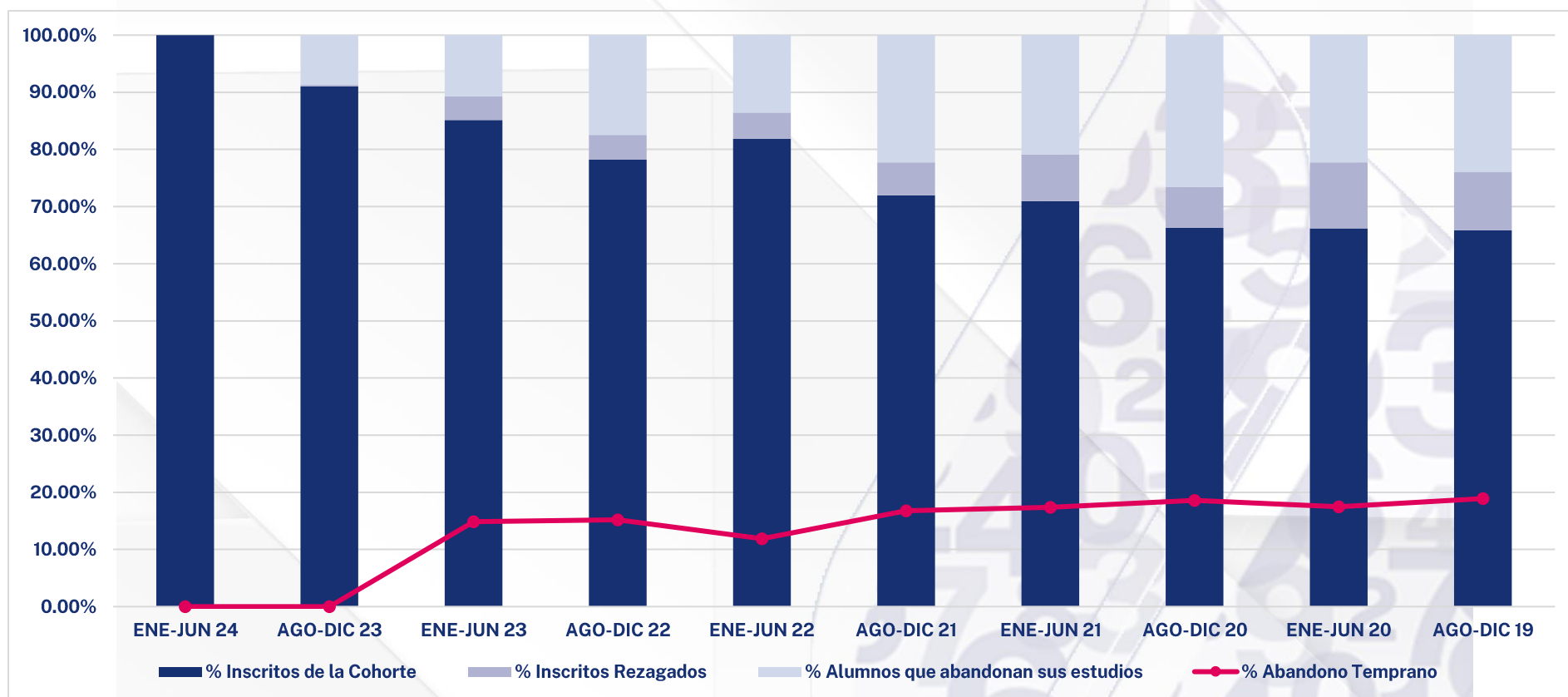
Como parte del reporte, se presenta la información en una gráfica apilada, donde se puede observar cómo se distribuyen los alumnos Inscritos de Nuevo Ingreso (100%) de acuerdo a su situación académica: Inscritos de la Cohorte, Inscritos Rezagados y Estudiantes que abandonan sus estudios. El % de estudiantes en Abandono Temprano, se ilustra con una línea punteada con el fin de hacer más fácil la comparación entre las cohortes generacionales.

Fuente: Elaborado por el departamento de Estadística Institucional de la DGPD con base a la información proporcionada por el Departamento de Control Escolar adscrito a Secretaría General.

Fecha de Corte: 05 de Abril de 2024

Institucional

INDICADOR	SEMESTRE DE INGRESO																			
	ENE-JUN 24		AGO-DIC 23		ENE-JUN 23		AGO-DIC 22		ENE-JUN 22		AGO-DIC 21		ENE-JUN 21		AGO-DIC 20		ENE-JUN 20		AGO-DIC 19	
Inscritos de Nuevo Ingreso	1035		2989		1017		2939		983		2937		1064		3136		503		513	
Inscritos de la Cohorte	1035	100.00%	2721	91.03%	866	85.15%	2300	78.26%	805	81.89%	2114	71.98%	755	70.96%	2078	66.26%	333	66.20%	338	65.89%
Inscritos Rezagados	0	0.00%	8	0.27%	42	4.13%	126	4.29%	45	4.58%	169	5.75%	87	8.18%	226	7.21%	58	11.53%	52	10.14%
Alumnos que abandonan sus estudios	0	0.00%	260	8.70%	109	10.72%	513	17.45%	133	13.53%	654	22.27%	222	20.86%	832	26.53%	112	22.27%	123	23.98%
Abandono Temprano	No D esp	--	No D esp	--	151	14.85%	446	15.18%	117	11.90%	493	16.79%	185	17.39%	583	18.59%	88	17.50%	97	18.91%
Semestre Actual	1°		2°		3°		4°		5°		6°		7°		8°		9°		10°	

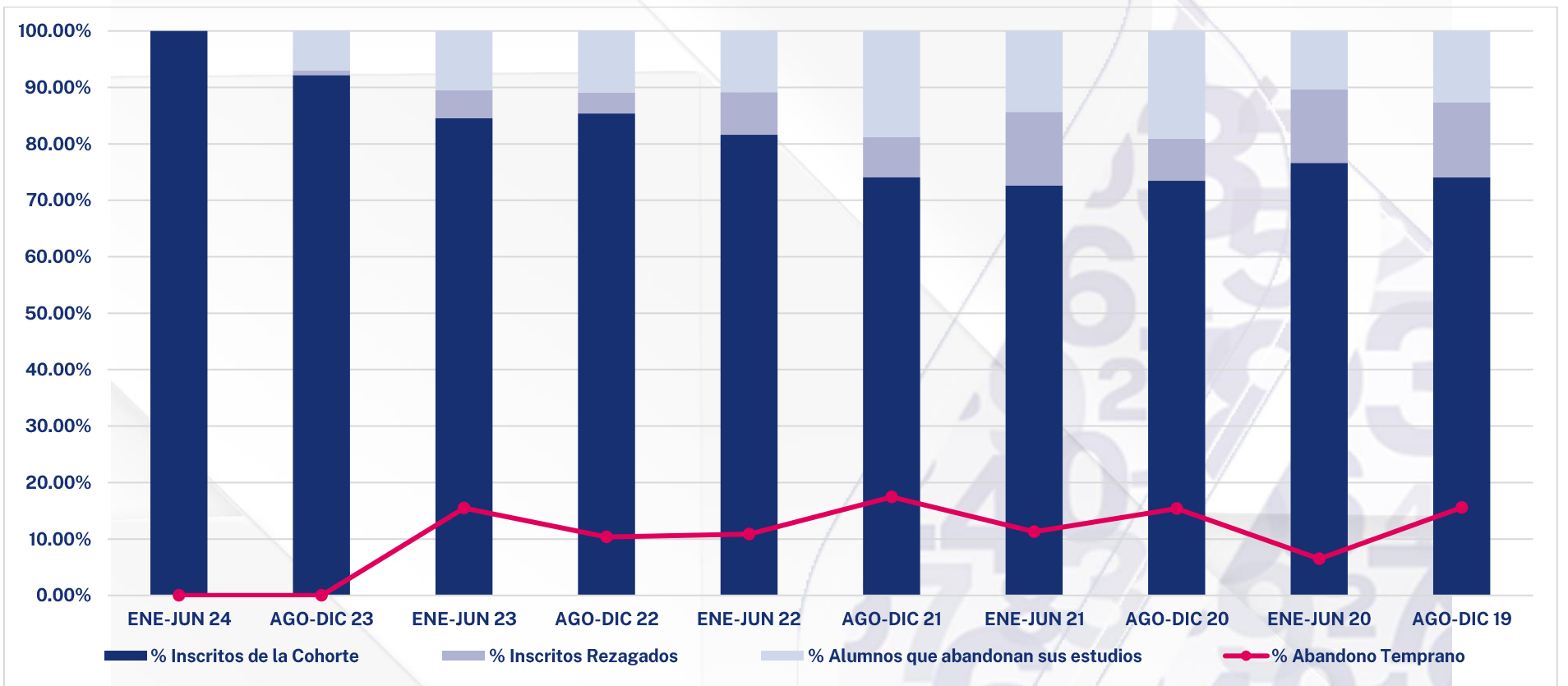


Fuente: Elaborado por el departamento de Estadística Institucional de la DGPD con base a la información proporcionada por el Departamento de Control Escolar adscrito a Secretaría General.

Fecha de Corte: 05 de Abril de 2024

Centro de Ciencias de la Salud

INDICADOR	SEMESTRE DE INGRESO																			
	ENE-JUN 24		AGO-DIC 23		ENE-JUN 23		AGO-DIC 22		ENE-JUN 22		AGO-DIC 21		ENE-JUN 21		AGO-DIC 20		ENE-JUN 20		AGO-DIC 19	
Inscritos de Nuevo Ingreso	226		371		220		376		212		367		230		377		77		135	
Inscritos de la Cohorte	226	100.00%	342	92.18%	186	84.55%	321	85.37%	173	81.60%	272	74.11%	167	72.61%	277	73.47%	59	76.62%	100	74.07%
Inscritos Rezagados	0	0.00%	3	0.81%	11	5.00%	14	3.72%	16	7.55%	26	7.08%	30	13.04%	28	7.43%	10	12.99%	18	13.33%
Alumnos que abandonan sus estudios	0	0.00%	26	7.01%	23	10.45%	41	10.90%	23	10.85%	69	18.80%	33	14.35%	72	19.10%	8	10.39%	17	12.59%
Abandono Temprano	No D. Esp.	--	No D. Esp.	--	34	15.45%	39	10.37%	23	10.85%	64	17.44%	26	11.30%	58	15.38%	5	6.49%	21	15.56%
Semestre Actual	1°		2°		3°		4°		5°		6°		7°		8°		9°		10°	

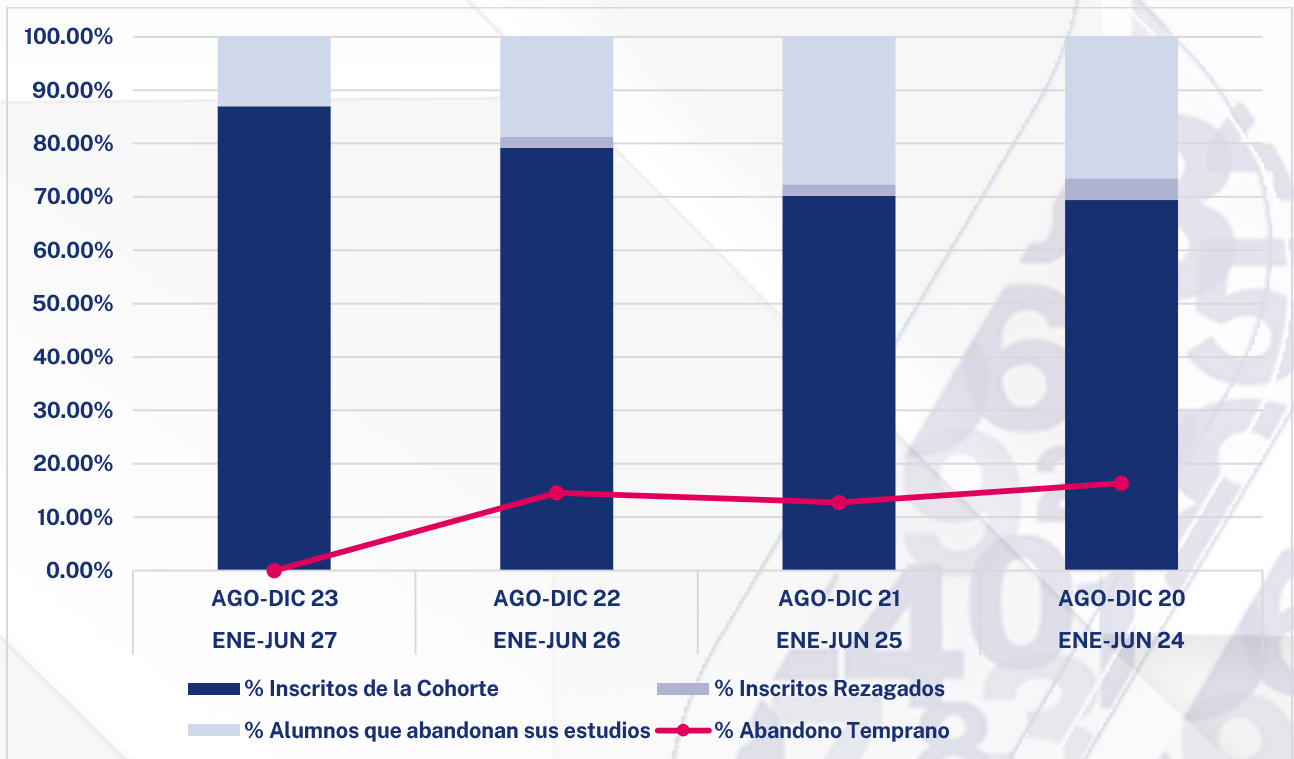


Fuente: Elaborado por el departamento de Estadística Institucional de la DGPD con base a la información proporcionada por el Departamento de Control Escolar adscrito a Secretaría General.

Fecha de Corte: 05 de Abril de 2024

Licenciatura en Cultura Física y Deporte

INDICADOR	COHORTE GENERACIONAL							
	AGO-DIC 23		AGO-DIC 22		AGO-DIC 21		AGO-DIC 20	
	ENE-JUN 27	ENE-JUN 26	ENE-JUN 25	ENE-JUN 24	ENE-JUN 23	ENE-JUN 22	ENE-JUN 21	ENE-JUN 20
Inscritos de Nuevo Ingreso	46		48		47		49	
Inscritos de la Cohorte	40	86.96%	38	79.17%	33	70.21%	34	69.39%
Inscritos Rezagados	0	0.00%	1	2.08%	1	2.13%	2	4.08%
Alumnos que abandonan sus estudios	6	13.04%	9	18.75%	13	27.66%	13	26.53%
Abandono Temprano	No Disp.	--	7	14.58%	6	12.77%	8	16.33%
Semestre Actual	2°		4°		6°		8°	

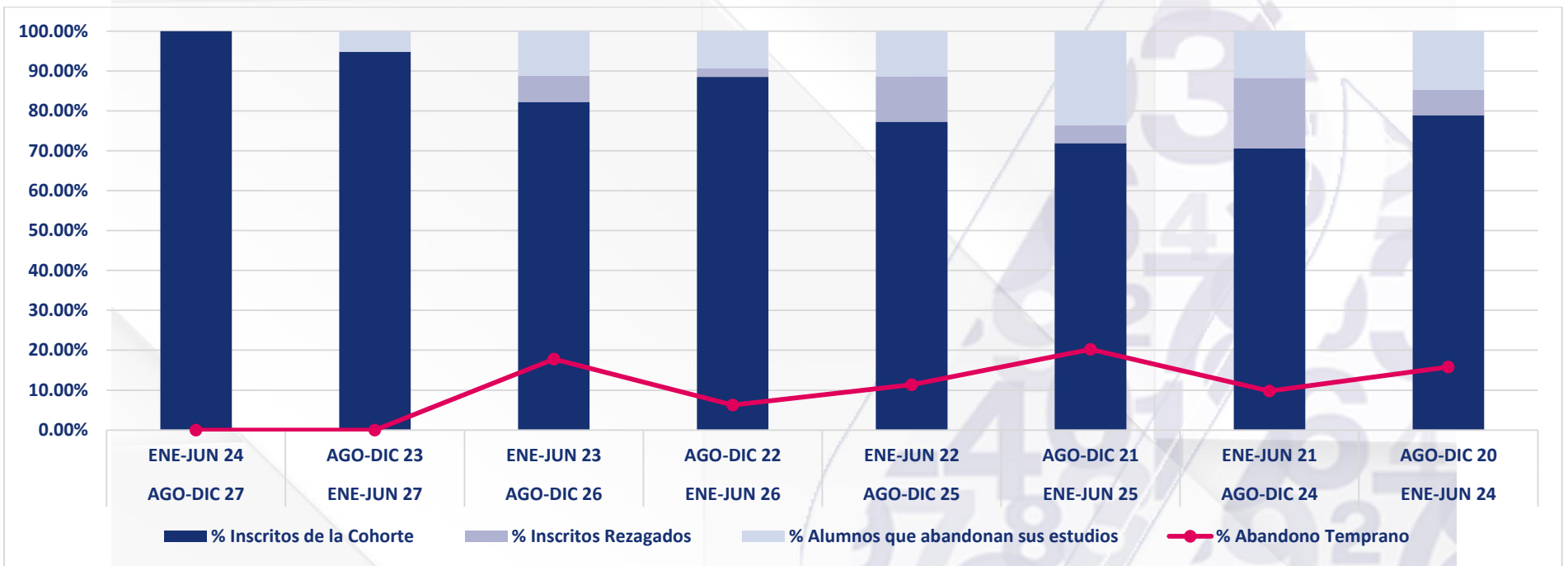


Fuente: Elaborado por el departamento de Estadística Institucional de la DGPD con base a la información proporcionada por el Departamento de Control Escolar adscrito a Secretaría General.

Fecha de Corte: 05 de Abril de 2024

Enfermería

INDICADOR	COHORTE GENERACIONAL															
	ENE-JUN 24		AGO-DIC 23		ENE-JUN 23		AGO-DIC 22		ENE-JUN 22		AGO-DIC 21		ENE-JUN 21		AGO-DIC 20	
	AGO-DIC 27	ENE-JUN 27	AGO-DIC 26	ENE-JUN 26	AGO-DIC 25	ENE-JUN 25	AGO-DIC 24	ENE-JUN 24	AGO-DIC 23	ENE-JUN 23	AGO-DIC 22	ENE-JUN 22	AGO-DIC 21	ENE-JUN 21	AGO-DIC 20	
Inscritos de Nuevo Ingreso	46		96		45		96		44		89		51		95	
Inscritos de la Cohorte	46	100.00%	91	94.79%	37	82.22%	85	88.54%	34	77.27%	64	71.91%	36	70.59%	75	78.95%
Inscritos Rezagados	0	0.00%	0	0.00%	3	6.67%	2	2.08%	5	11.36%	4	4.49%	9	17.65%	6	6.32%
Alumnos que abandonan sus estudios	0	0.00%	5	5.21%	5	11.11%	9	9.38%	5	11.36%	21	23.60%	6	11.76%	14	14.74%
Abandono Temprano	No Disp.	--	No Disp.	--	8	17.78%	6	6.25%	5	11.36%	18	20.22%	5	9.80%	15	15.79%
Semestre Actual	1°		2°		3°		4°		5°		6°		7°		8°	

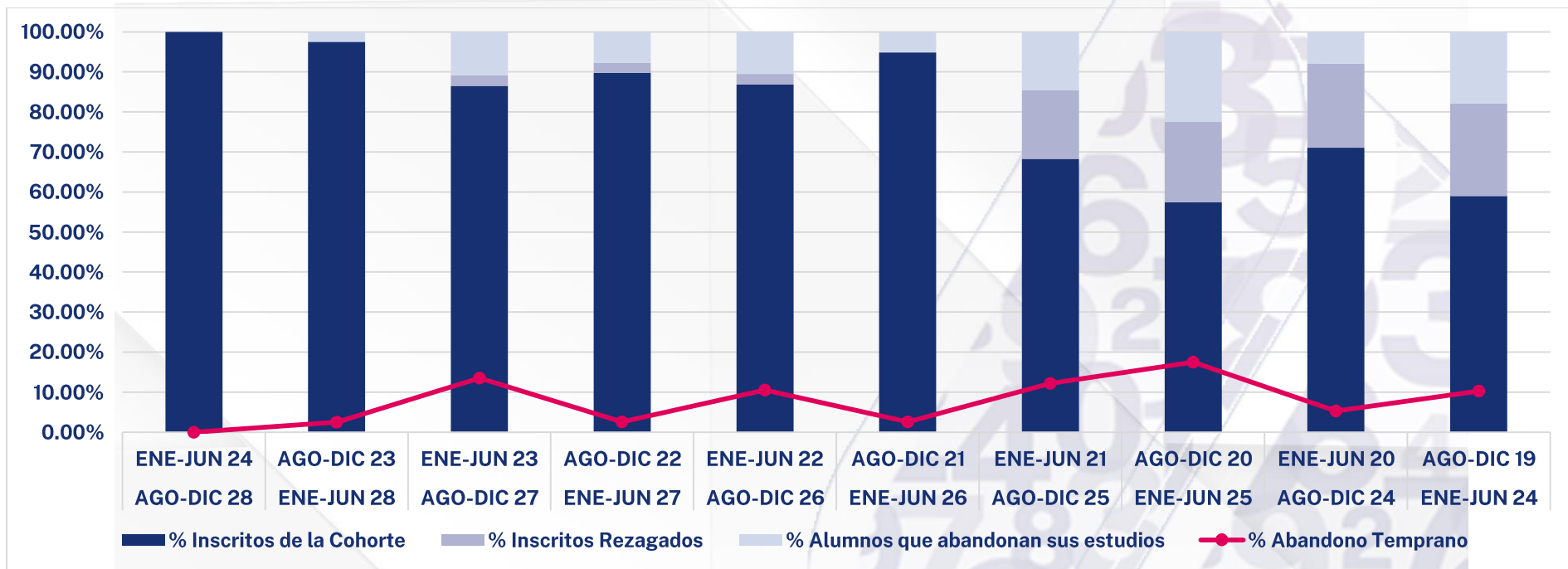


Fuente: Elaborado por el departamento de Estadística Institucional de la DGPD con base a la información proporcionada por el Departamento de Control Escolar adscrito a Secretaría General.

Fecha de Corte: 05 de Abril de 2024

Médico Estomatólogo

INDICADOR	COHORTE GENERACIONAL																			
	ENE-JUN 24	AGO-DIC 23	ENE-JUN 23	AGO-DIC 22	ENE-JUN 22	AGO-DIC 21	ENE-JUN 21	AGO-DIC 20	ENE-JUN 20	AGO-DIC 19										
	AGO-DIC 28	ENE-JUN 28	AGO-DIC 27	ENE-JUN 27	AGO-DIC 26	ENE-JUN 26	AGO-DIC 25	ENE-JUN 25	AGO-DIC 24	ENE-JUN 24										
Inscritos de Nuevo Ingreso	38		40		37		39		38		39		41		40		38		39	
Inscritos de la Cohorte	38	100.00%	39	97.50%	32	86.49%	35	89.74%	33	86.84%	37	94.87%	28	68.29%	23	57.50%	27	71.05%	23	58.97%
Inscritos Rezagados	0	0.00%	0	0.00%	1	2.70%	1	2.56%	1	2.63%	0	0.00%	7	17.07%	8	20.00%	8	21.05%	9	23.08%
Alumnos que abandonan sus estudios	0	0.00%	1	2.50%	4	10.81%	3	7.69%	4	10.53%	2	5.13%	6	14.63%	9	22.50%	3	7.89%	7	17.95%
Abandono Temprano	No disp	--	No disp	--	5	13.51%	1	2.56%	4	10.53%	1	2.56%	5	12.20%	7	17.50%	2	5.26%	4	10.26%
Semestre Actual	1°		2°		3°		4°		5°		6°		7°		8°		9°		10°	

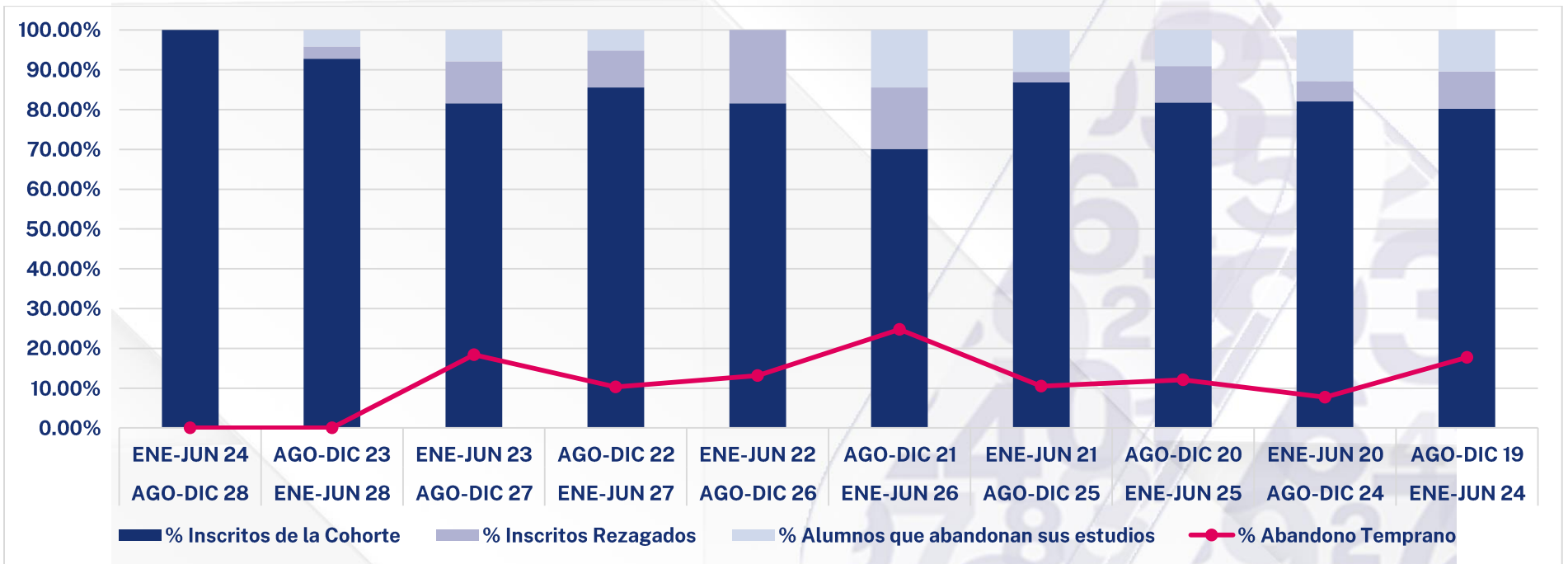


Fuente: Elaborado por el departamento de Estadística Institucional de la DGPD con base a la información proporcionada por el Departamento de Control Escolar adscrito a Secretaría General.

Fecha de Corte: 05 de Abril de 2024

Médico Cirujano

INDICADOR	COHORTE GENERACIONAL																			
	ENE-JUN 24		AGO-DIC 23		ENE-JUN 23		AGO-DIC 22		ENE-JUN 22		AGO-DIC 21		ENE-JUN 21		AGO-DIC 20		ENE-JUN 20		AGO-DIC 19	
	AGO-DIC 28	ENE-JUN 28	AGO-DIC 27	ENE-JUN 27	AGO-DIC 26	ENE-JUN 26	AGO-DIC 25	ENE-JUN 25	AGO-DIC 24	ENE-JUN 24										
Inscritos de Nuevo Ingreso	48		97		38		97		38		97		38		99		39		96	
Inscritos de la Cohorte	48	100.00%	90	92.78%	31	81.58%	83	85.57%	31	81.58%	68	70.10%	33	86.84%	81	81.82%	32	82.05%	77	80.21%
Inscritos Rezagados	0	0.00%	3	3.09%	4	10.53%	9	9.28%	7	18.42%	15	15.46%	1	2.63%	9	9.09%	2	5.13%	9	9.38%
Alumnos que abandonan sus estudios	0	0.00%	4	4.12%	3	7.89%	5	5.15%	0	0.00%	14	14.43%	4	10.53%	9	9.09%	5	12.82%	10	10.42%
Abandono Temprano	No D is p!	--	No D is p!	--	7	18.42%	10	10.31%	5	13.16%	24	24.74%	4	10.53%	12	12.12%	3	7.69%	17	17.71%
Semestre Actual	1°		2°		3°		4°		5°		6°		7°		8°		9°		10°	

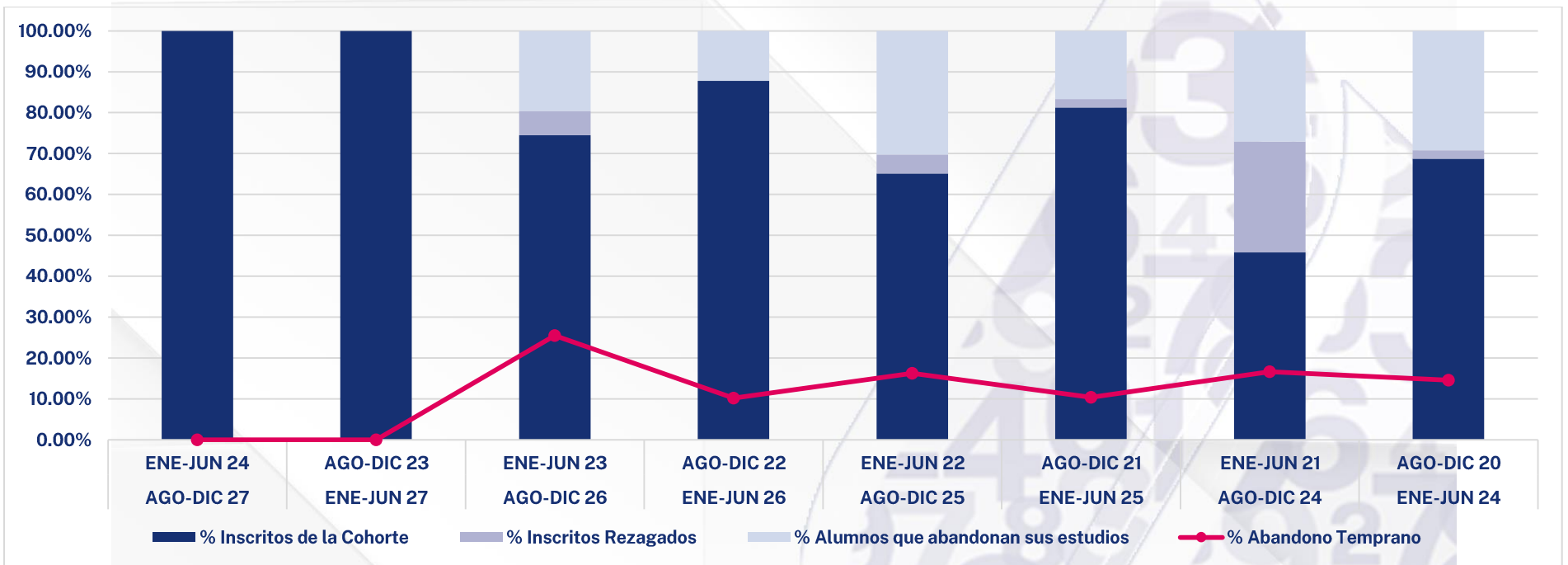


Fuente: Elaborado por el departamento de Estadística Institucional de la DGPD con base a la información proporcionada por el Departamento de Control Escolar adscrito a Secretaría General.

Fecha de Corte: 05 de Abril de 2024

Nutrición

INDICADOR	COHORTE GENERACIONAL															
	ENE-JUN 24		AGO-DIC 23		ENE-JUN 23		AGO-DIC 22		ENE-JUN 22		AGO-DIC 21		ENE-JUN 21		AGO-DIC 20	
	AGO-DIC 27	ENE-JUN 27	AGO-DIC 26	ENE-JUN 26	AGO-DIC 25	ENE-JUN 25	AGO-DIC 24	ENE-JUN 24								
Inscritos de Nuevo Ingreso	47		47		51		49		43		48		48		48	
Inscritos de la Cohorte	47	100.00%	47	#####	38	74.51%	43	87.76%	28	65.12%	39	81.25%	22	45.83%	33	68.75%
Inscritos Rezagados	0	0.00%	0	0.00%	3	5.88%	0	0.00%	2	4.65%	1	2.08%	13	27.08%	1	2.08%
Alumnos que abandonan sus estudios	0	0.00%	0	0.00%	10	19.61%	6	12.24%	13	30.23%	8	16.67%	13	27.08%	14	29.17%
Abandono Temprano	No Disp	--	No Disp	--	13	25.49%	5	10.20%	7	16.28%	5	10.42%	8	16.67%	7	14.58%
Semestre Actual	1°		2°		3°		4°		5°		6°		7°		8°	

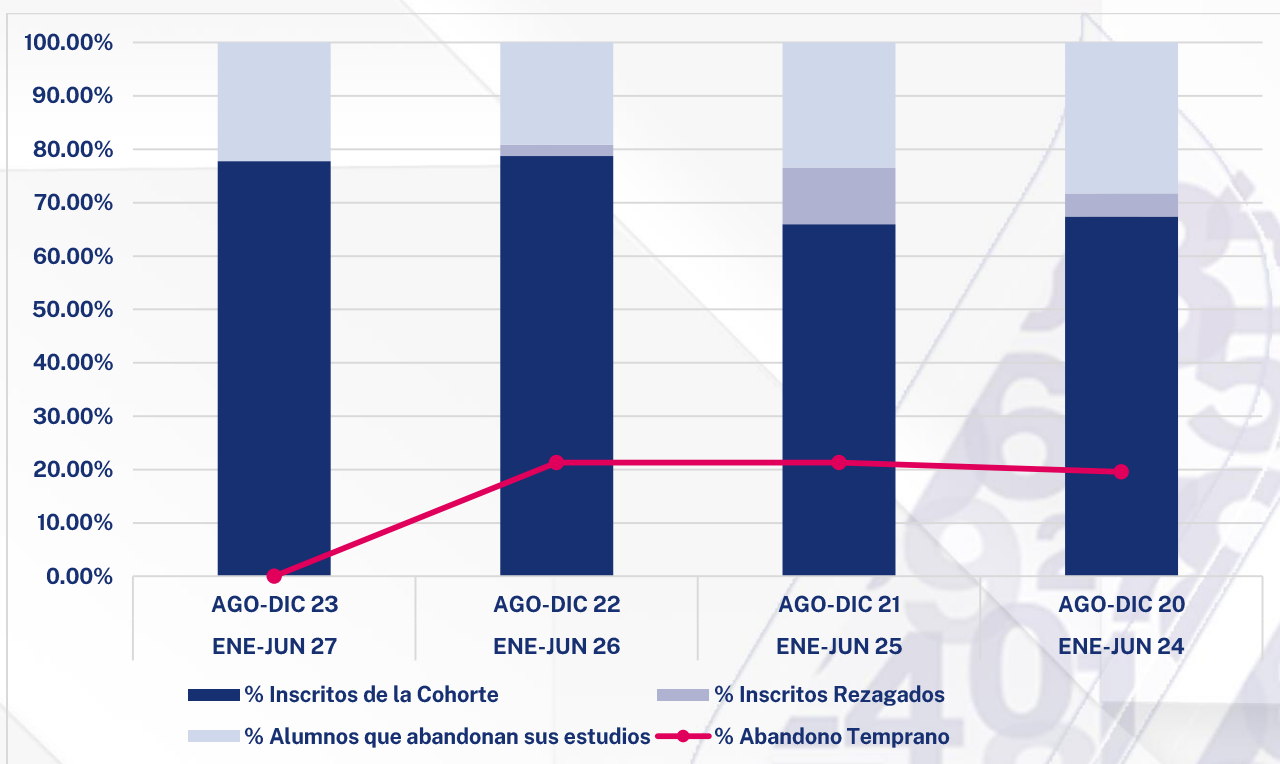


Fuente: Elaborado por el departamento de Estadística Institucional de la DGPD con base a la información proporcionada por el Departamento de Control Escolar adscrito a Secretaría General.

Fecha de Corte: 05 de Abril de 2024

Optometría

INDICADOR	COHORTE GENERACIONAL							
	AGO-DIC 23		AGO-DIC 22		AGO-DIC 21		AGO-DIC 20	
	ENE-JUN 27		ENE-JUN 26		ENE-JUN 25		ENE-JUN 24	
Inscritos de Nuevo Ingreso	45		47		47		46	
Inscritos de la Cohorte	35	77.78%	37	78.72%	31	65.96%	31	67.39%
Inscritos Rezagados	0	0.00%	1	2.13%	5	10.64%	2	4.35%
Alumnos que abandonan sus estudios	10	22.22%	9	19.15%	11	23.40%	13	28.26%
Abandono Temprano	No Disp	--	10	21.28%	10	21.28%	9	19.57%
Semestre Actual	2°		4°		6°		8°	

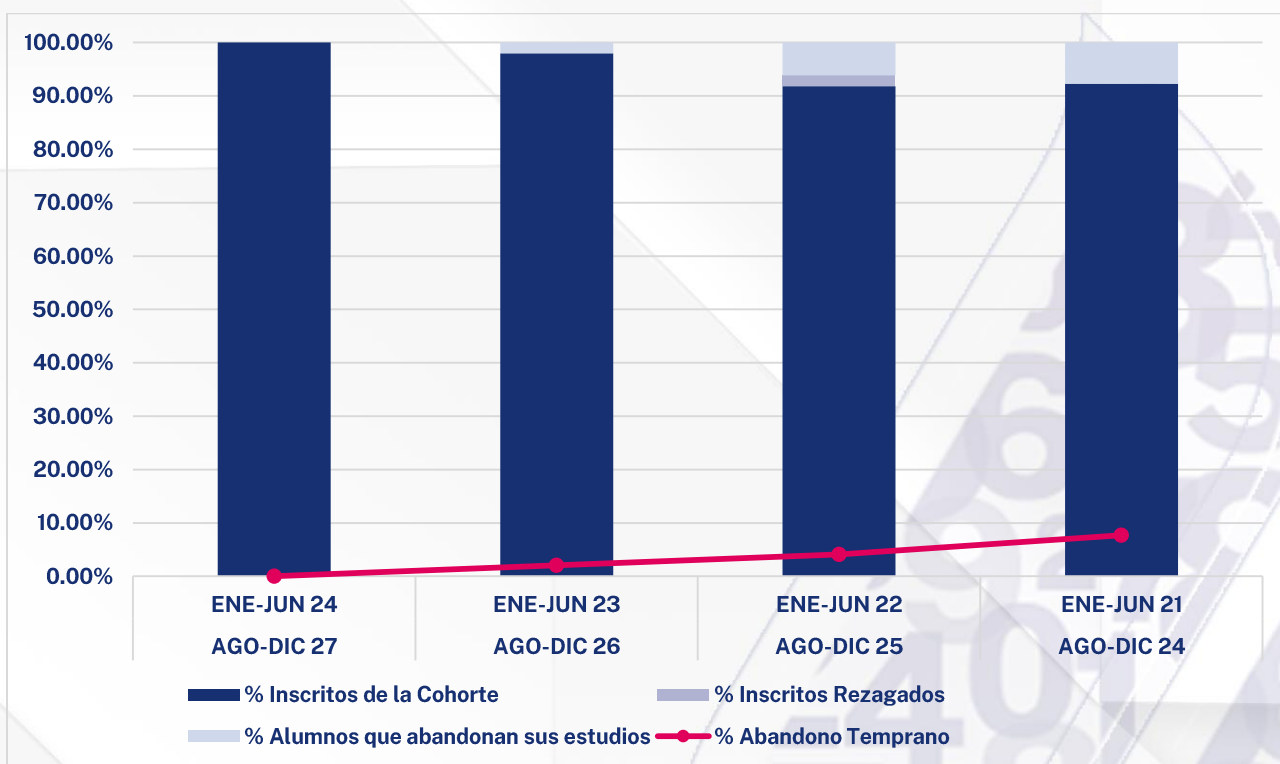


Fuente: Elaborado por el departamento de Estadística Institucional de la DGPD con base a la información proporcionada por el Departamento de Control Escolar adscrito a Secretaría General.

Fecha de Corte: 05 de Abril de 2024

Terapia Física

INDICADOR	COHORTE GENERACIONAL							
	ENE-JUN 24		ENE-JUN 23		ENE-JUN 22		ENE-JUN 21	
	AGO-DIC 27		AGO-DIC 26		AGO-DIC 25		AGO-DIC 24	
Inscritos de Nuevo Ingreso	47		49		49		52	
Inscritos de la Cohorte	47	100.00%	48	97.96%	45	91.84%	48	92.31%
Inscritos Rezagados	0	0.00%	0	0.00%	1	2.04%	0	0.00%
Alumnos que abandonan sus estudios	0	0.00%	1	2.04%	3	6.12%	4	7.69%
Abandono Temprano	No Disp.	--	1	2.04%	2	4.08%	4	7.69%
Semestre Actual	1°		3°		5°		7°	



Fuente: Elaborado por el departamento de Estadística Institucional de la DGPD con base a la información proporcionada por el Departamento de Control Escolar adscrito a Secretaría General.

Fecha de Corte: 05 de Abril de 2024

