

# **UAA EN NÚMEROS**

## **Desempeño Académico por Cohorte Generacional (Cohortes Vigentes)**

### **Centro de Ciencias del Diseño y de la Construcción**



## Centro de Ciencias del Diseño y de la Construcción

Semestre Agosto-Diciembre 2022

### INTRODUCCIÓN

En este estudio, se presenta el desempeño académico de las cohortes generacionales las cuales de acuerdo al año o semestre de ingreso y al total de semestres que marca el plan de estudios siguen vigentes (no se han graduado).

Durante el año se publican dos reportes, uno correspondiente al semestre Ene - Jun y el segundo al semestre Ago - Dic.

Glosario:

- **Inscritos de Nuevo Ingreso:** Número de estudiantes de nuevo ingreso quienes conforman la cohorte generacional de acuerdo al año y semestre de ingreso. Las estadísticas de este y algunos estudios posteriores se hacen con base a esta cifra, la cual no cambia a través del tiempo.
- **Inscritos de la Cohorte:** Número de estudiantes inscritos en el semestre que, de acuerdo al año y semestre de ingreso, establece el plan de estudios.
- **Inscritos Rezagados:** Número de estudiantes inscritos en un semestre no correspondiente a su cohorte generacional.
- **Estudiantes que abandonan sus estudios:** Número de estudiantes que abandonan sus estudios de forma temporal o definitiva.
- **Abandono Temprano:** Número de estudiantes que de acuerdo a su plan de estudios no se inscriben al tercer semestre:
  - Estudiantes que abandonan sus estudios (de manera temporal o definitiva)
  - Estudiantes Inscritos Rezagados.
- **Semestre Actual:** Semestre en el cual se encuentra la cohorte generacional de acuerdo al plan de estudios.

Como parte del reporte, se presenta la información en una gráfica apilada, donde se puede observar cómo se distribuyen los alumnos Inscritos de Nuevo Ingreso (100%) de acuerdo a su situación académica: Inscritos de la Cohorte, Inscritos Rezagados y Estudiantes que abandonan sus estudios.

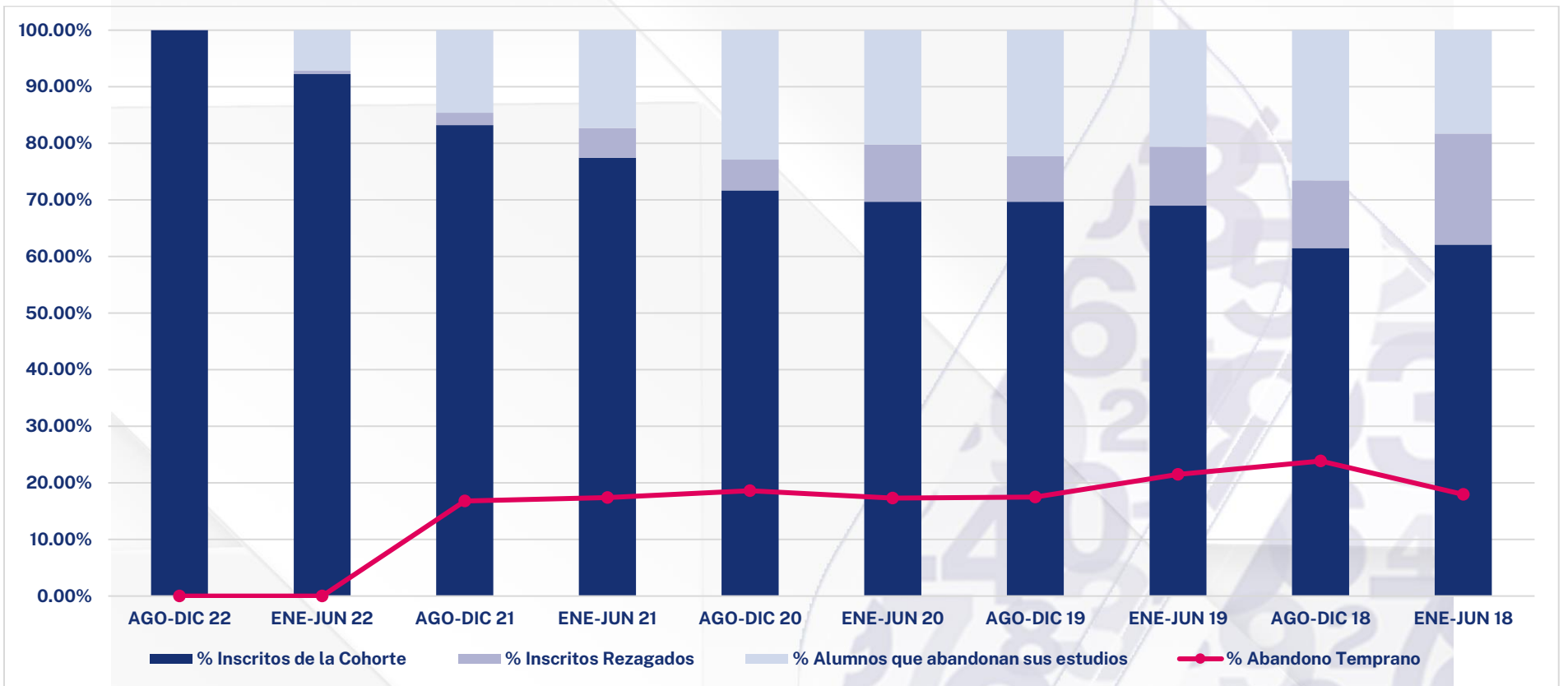
El % de estudiantes en Abandono Temprano, se ilustra con una línea punteada con el fin de hacer más fácil la comparación entre las cohortes generacionales.

**Fuente:** Elaborado por el departamento de Estadística Institucional de la DGPD con base a la información proporcionada por el Departamento de Control Escolar adscrito a Secretaría General.

**Fecha de Corte:** 30 de Septiembre de 2022

## Institucional

INDICADOR	SEMESTRE DE INGRESO																			
	AGO-DIC 22		ENE-JUN 22		AGO-DIC 21		ENE-JUN 21		AGO-DIC 20		ENE-JUN 20		AGO-DIC 19		ENE-JUN 19		AGO-DIC 18		ENE-JUN 18	
Inscritos de Nuevo Ingreso	2939		983		2937		1064		3136		954		2841		884		1928		301	
Inscritos de la Cohorte	2939	100.00%	907	92.27%	2444	83.21%	824	77.44%	2248	71.68%	665	69.71%	1980	69.69%	610	69.00%	1186	61.51%	187	62.13%
Inscritos Rezagados	7	0.24%	6	0.61%	64	2.18%	56	5.26%	171	5.45%	96	10.06%	228	8.03%	92	10.41%	230	11.93%	59	19.60%
Alumnos que abandonan sus estudios	0	0.00%	70	7.12%	429	14.61%	184	17.29%	717	22.86%	193	20.23%	633	22.28%	182	20.59%	512	26.56%	55	18.27%
Abandono Temprano	No Disp.	--	No Disp.	--	493	16.79%	185	17.39%	583	18.59%	165	17.30%	497	17.49%	190	21.49%	460	23.86%	54	17.94%
Semestre Actual	1 <sup>o</sup>		2 <sup>o</sup>		3 <sup>o</sup>		4 <sup>o</sup>		5 <sup>o</sup>		6 <sup>o</sup>		7 <sup>o</sup>		8 <sup>o</sup>		9 <sup>o</sup>		10 <sup>o</sup>	

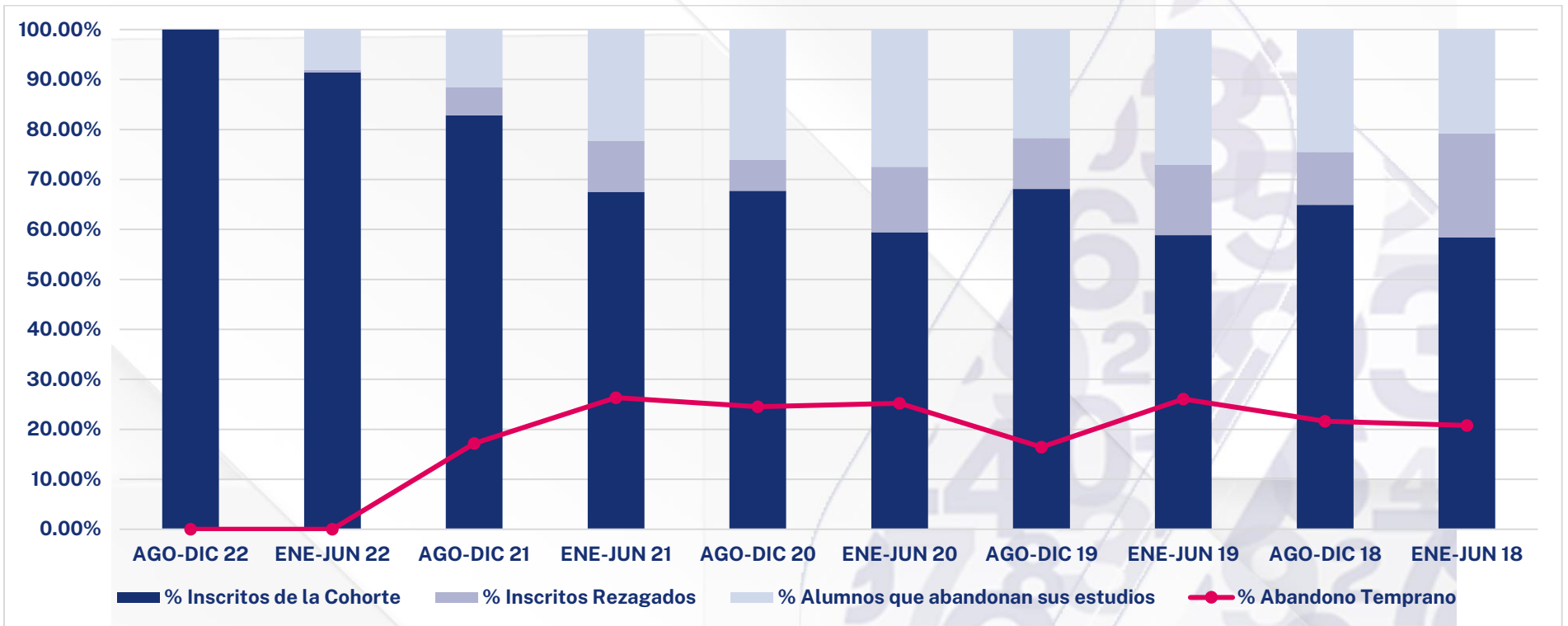


**Fuente:** Elaborado por el departamento de Estadística Institucional de la DGPD con base a la información proporcionada por el Departamento de Control Escolar adscrito a Secretaría General.

**Fecha de Corte:** 30 de Septiembre de 2022

## Centro del Diseño y de la Construcción

INDICADOR	SEMESTRE DE INGRESO																			
	AGO-DIC 22		ENE-JUN 22		AGO-DIC 21		ENE-JUN 21		AGO-DIC 20		ENE-JUN 20		AGO-DIC 19		ENE-JUN 19		AGO-DIC 18		ENE-JUN 18	
Inscritos de Nuevo Ingreso	319		222		303		243		322		222		304		192		208		77	
Inscritos de la Cohorte	319	100.00%	203	91.44%	251	82.84%	164	67.49%	218	67.70%	132	59.46%	207	68.09%	113	58.85%	135	64.90%	45	58.44%
Inscritos Rezagados	0	0.00%	1	0.45%	17	5.61%	25	10.29%	20	6.21%	29	13.06%	31	10.20%	27	14.06%	22	10.58%	16	20.78%
Alumnos que abandonan sus estudios	0	0.00%	18	8.11%	35	11.55%	54	22.22%	84	26.09%	61	27.48%	66	21.71%	52	27.08%	51	24.52%	16	20.78%
Abandono Temprano	No Disp.	--	No Disp.	--	52	17.16%	64	26.34%	79	24.53%	56	25.23%	50	16.45%	50	26.04%	45	21.63%	16	20.78%
Semestre Actual	1°		2°		3°		4°		5°		6°		7°		8°		9°		10°	



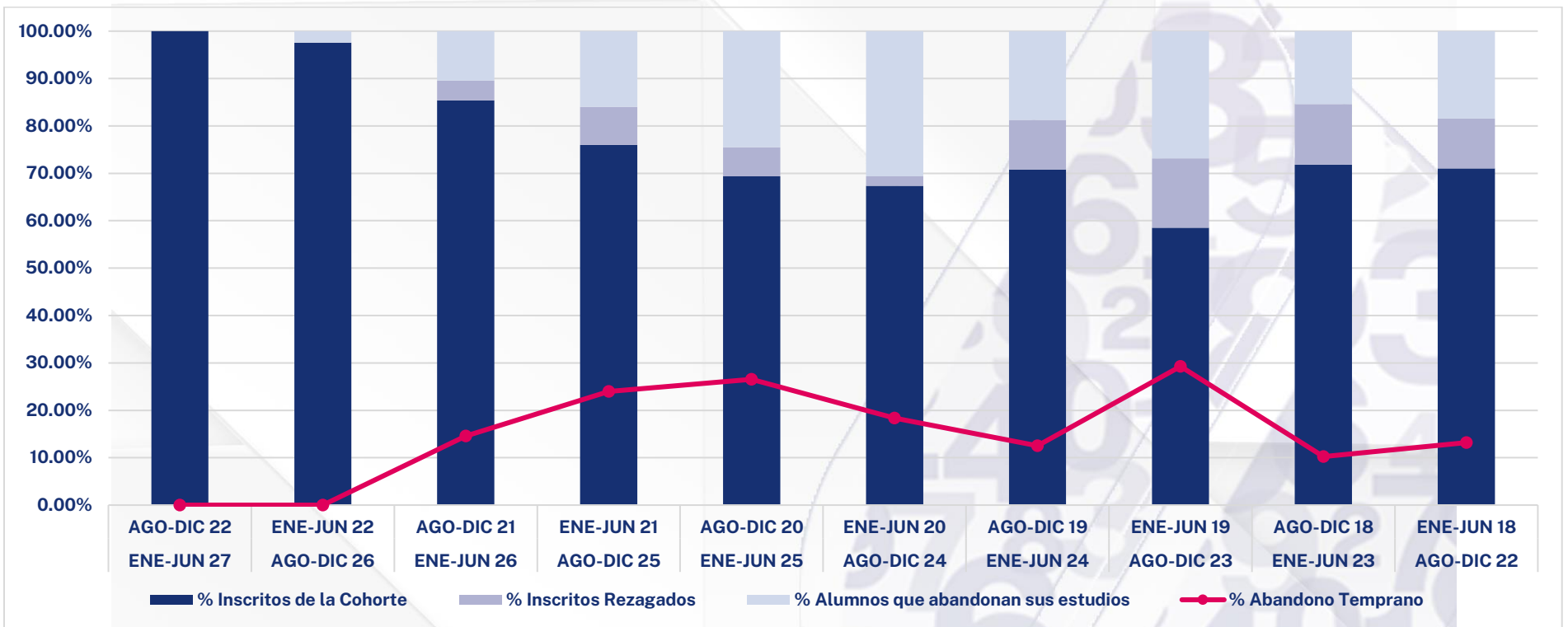
**Fuente:** Elaborado por el departamento de Estadística Institucional de la DGPD con base a la información proporcionada por el Departamento de Control Escolar adscrito a Secretaría General.

**Fecha de Corte:** 30 de Septiembre de 2022

Centro de Ciencias del Diseño y de la Construcción  
Arquitectura

COHORTE GENERACIONAL

INDICADOR	AGO-DIC 22		ENE-JUN 22		AGO-DIC 21		ENE-JUN 21		AGO-DIC 20		ENE-JUN 20		AGO-DIC 19		ENE-JUN 19		AGO-DIC 18		ENE-JUN 18	
	ENE-JUN 27	AGO-DIC 26	ENE-JUN 26	AGO-DIC 25	ENE-JUN 25	AGO-DIC 24	ENE-JUN 24	AGO-DIC 23	ENE-JUN 23	AGO-DIC 22	ENE-JUN 22	AGO-DIC 21	ENE-JUN 21	AGO-DIC 20	ENE-JUN 20	AGO-DIC 19	ENE-JUN 19	AGO-DIC 18	ENE-JUN 18	
Inscritos de Nuevo Ingreso	49		41		48		50		49		49		48		41		39		38	
Inscritos de la Cohorte	49	100.00%	40	97.56%	41	85.42%	38	76.00%	34	69.39%	33	67.35%	34	70.83%	24	58.54%	28	71.79%	27	71.05%
Inscritos Rezagados	0	0.00%	0	0.00%	2	4.17%	4	8.00%	3	6.12%	1	2.04%	5	10.42%	6	14.63%	5	12.82%	4	10.53%
Alumnos que abandonan sus estudios	0	0.00%	1	2.44%	5	10.42%	8	16.00%	12	24.49%	15	30.61%	9	18.75%	11	26.83%	6	15.38%	7	18.42%
Abandono Temprano	No Disp.	--	No disp.	--	7	14.58%	12	24.00%	13	26.53%	9	18.37%	6	12.50%	12	29.27%	4	10.26%	5	13.16%
Semestre Actual	1°		2°		3°		4°		5°		6°		7°		8°		9°		10°	

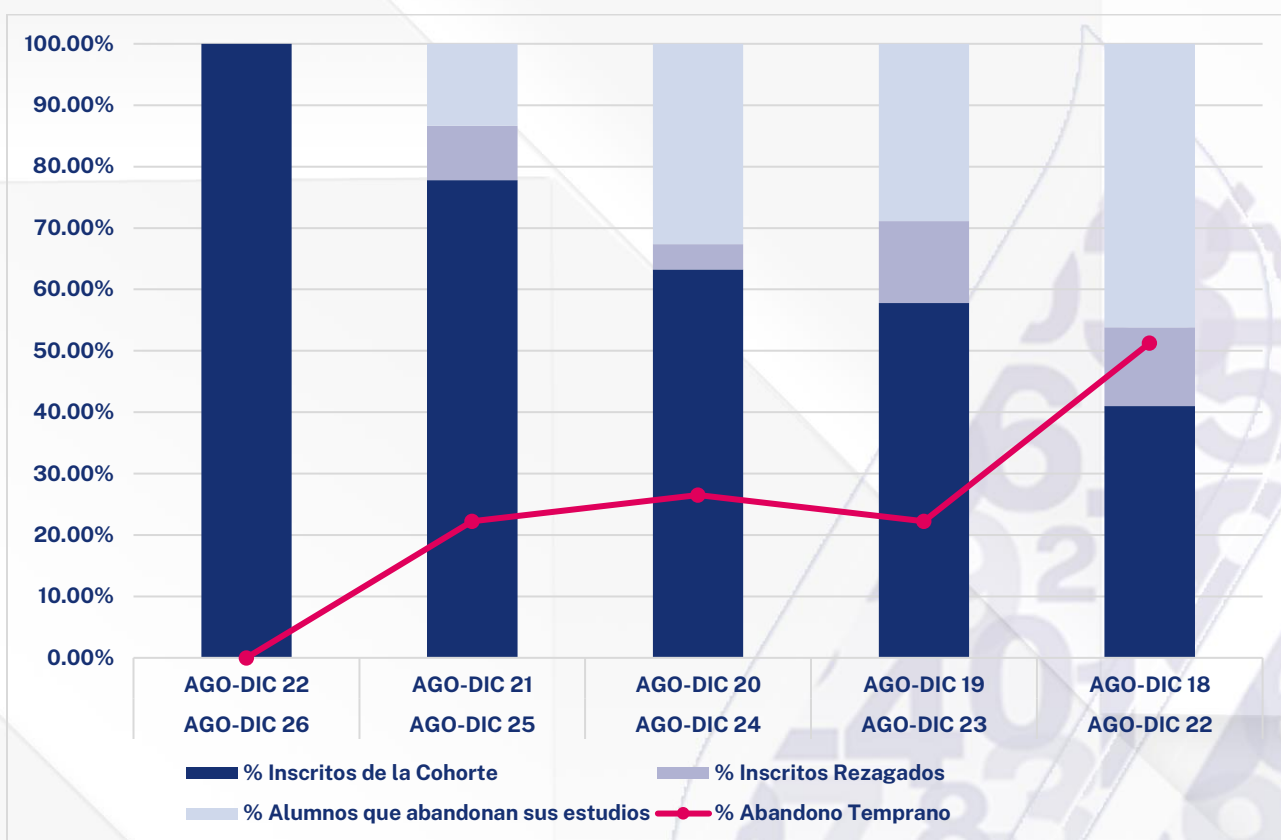


**Fuente:** Elaborado por el departamento de Estadística Institucional de la DGPD con base a la información proporcionada por el Departamento de Control Escolar adscrito a Secretaría General.

**Fecha de Corte:** 30 de Septiembre de 2022

Centro de Ciencias del Diseño y de la Construcción  
Diseño de Interiores

INDICADOR	COHORTE GENERACIONAL									
	AGO-DIC 22		AGO-DIC 21		AGO-DIC 20		AGO-DIC 19		AGO-DIC 18	
	AGO-DIC 26		AGO-DIC 25		AGO-DIC 24		AGO-DIC 23		AGO-DIC 22	
Inscritos de Nuevo Ingreso	47		45		49		45		39	
Inscritos de la Cohorte	47	100.00%	35	77.78%	31	63.27%	26	57.78%	16	41.03%
Inscritos Rezagados	0	0.00%	4	8.89%	2	4.08%	6	13.33%	5	12.82%
Alumnos que abandonan sus estudios	0	0.00%	6	13.33%	16	32.65%	13	28.89%	18	46.15%
Abandono Temprano	No Disp.	--	10	22.22%	13	26.53%	10	22.22%	20	51.28%
Semestre Actual	1°		3°		5°		7°		9°	

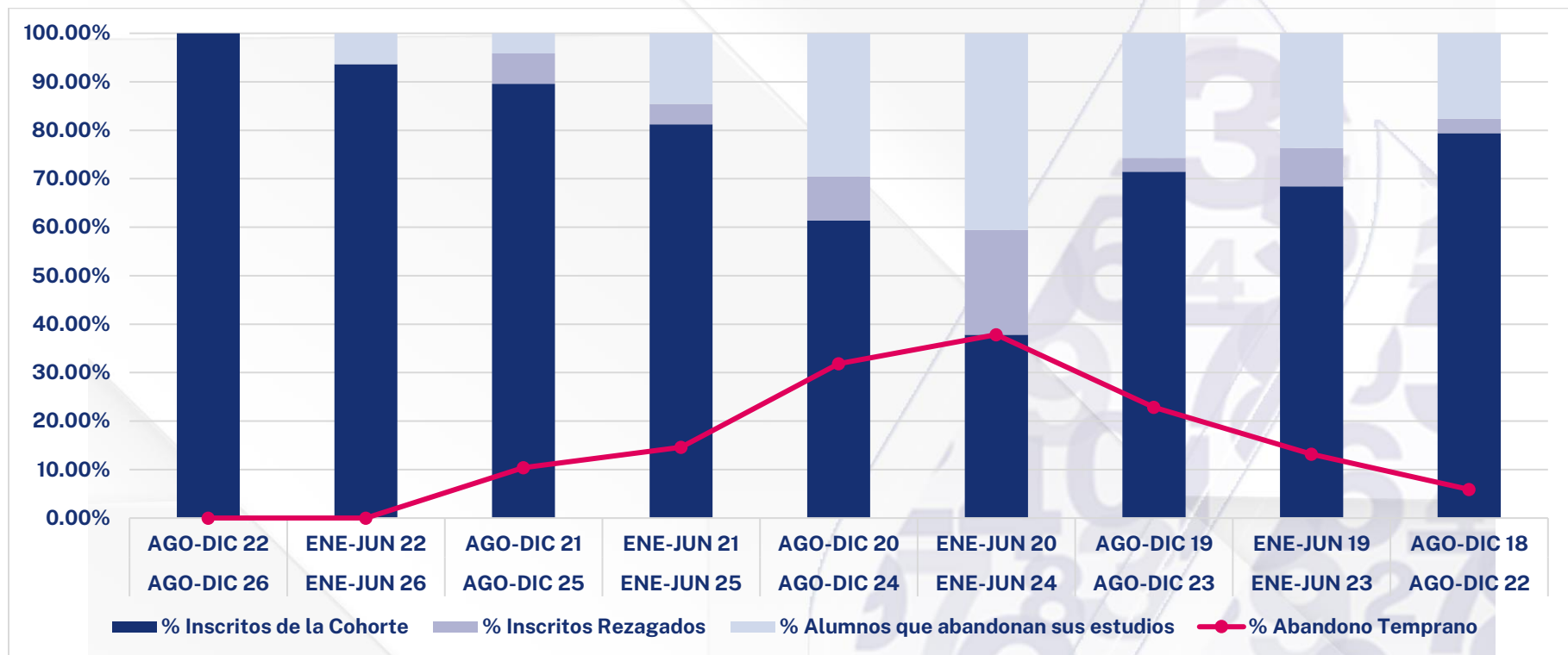


**Fuente:** Elaborado por el departamento de Estadística Institucional de la DGPD con base a la información proporcionada por el Departamento de Control Escolar adscrito a Secretaría General.

**Fecha de Corte:** 30 de Septiembre de 2022

**Centro de Ciencias del Diseño y de la Construcción**  
**Diseño de Moda en Indumentaria y Textiles**

INDICADOR	COHORTE GENERACIONAL																	
	AGO-DIC 22		ENE-JUN 22		AGO-DIC 21		ENE-JUN 21		AGO-DIC 20		ENE-JUN 20		AGO-DIC 19		ENE-JUN 19		AGO-DIC 18	
	AGO-DIC 26	ENE-JUN 26	AGO-DIC 25	ENE-JUN 25	AGO-DIC 24	ENE-JUN 24	AGO-DIC 23	ENE-JUN 23	AGO-DIC 22	ENE-JUN 22	AGO-DIC 21	ENE-JUN 21	AGO-DIC 20	ENE-JUN 20	AGO-DIC 19	ENE-JUN 19	AGO-DIC 18	ENE-JUN 18
Inscritos de Nuevo Ingreso	47		47		48		48		44		37		35		38		34	
Inscritos de la Cohorte	47	100.00%	44	93.62%	43	89.58%	39	81.25%	27	61.36%	14	37.84%	25	71.43%	26	68.42%	27	79.41%
Inscritos Rezagados	0	0.00%	0	0.00%	3	6.25%	2	4.17%	4	9.09%	8	21.62%	1	2.86%	3	7.89%	1	2.94%
Alumnos que abandonan sus estudios	0	0.00%	3	6.38%	2	4.17%	7	14.58%	13	29.55%	15	40.54%	9	25.71%	9	23.68%	6	17.65%
Abandono Temprano	No Disp	--	No Disp	--	5	10.42%	7	14.58%	14	31.82%	14	37.84%	8	22.86%	5	13.16%	2	5.88%
Semestre Actual	1°		2°		3°		4°		5°		6°		7°		8°		9°	

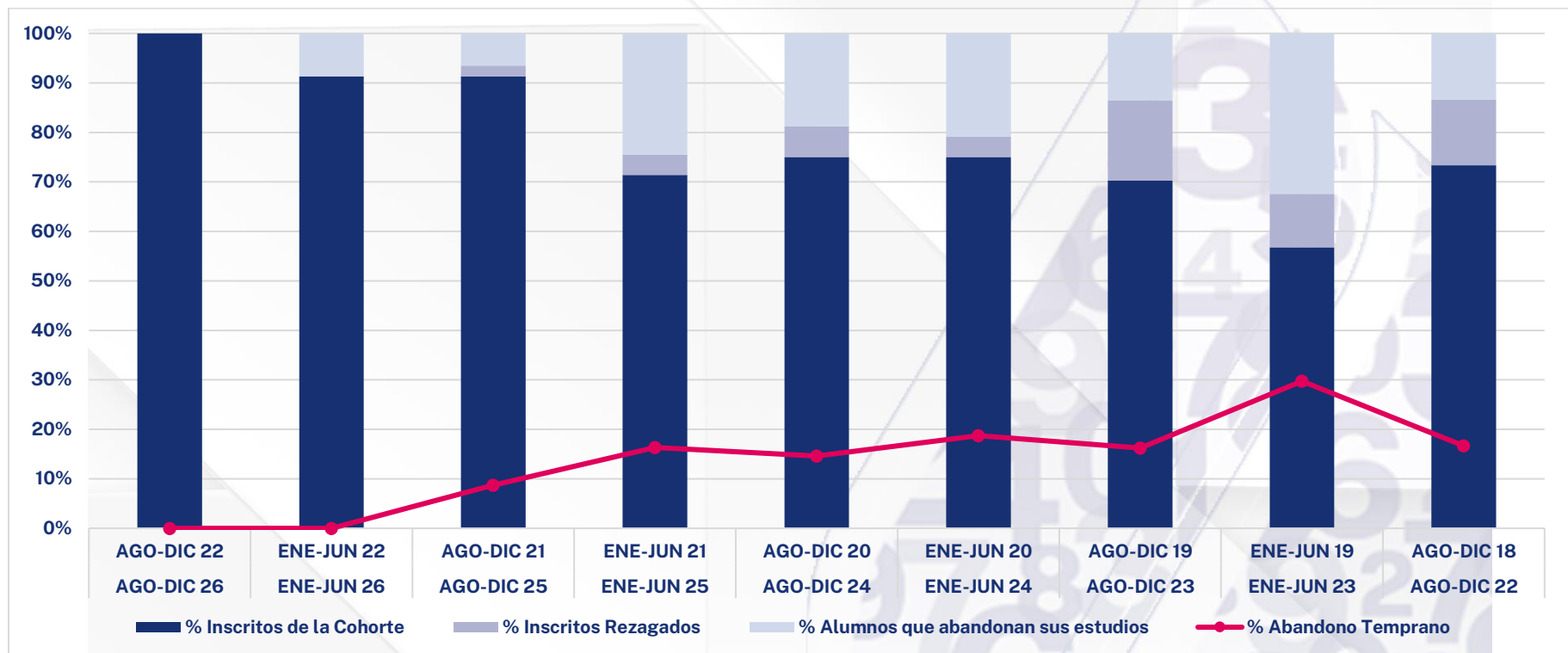


**Fuente:** Elaborado por el departamento de Estadística Institucional de la DGPD con base a la información proporcionada por el Departamento de Control Escolar adscrito a Secretaría General.

**Fecha de Corte:** 30 de Septiembre de 2022

Centro de Ciencias del Diseño y de la Construcción  
Diseño Gráfico

INDICADOR	COHORTE GENERACIONAL																	
	AGO-DIC 22		ENE-JUN 22		AGO-DIC 21		ENE-JUN 21		AGO-DIC 20		ENE-JUN 20		AGO-DIC 19		ENE-JUN 19		AGO-DIC 18	
	AGO-DIC 26	ENE-JUN 26	AGO-DIC 25	ENE-JUN 25	AGO-DIC 24	ENE-JUN 24	AGO-DIC 23	ENE-JUN 23	AGO-DIC 22	ENE-JUN 22	AGO-DIC 21	ENE-JUN 21	AGO-DIC 20	ENE-JUN 20	AGO-DIC 19	ENE-JUN 19	AGO-DIC 18	ENE-JUN 18
Inscritos de Nuevo Ingreso	50		46		46		49		48		48		37		37		30	
Inscritos de la Cohorte	50	100.00%	42	91.30%	42	91.30%	35	71.43%	36	75.00%	36	75.00%	26	70.27%	21	56.76%	22	73.33%
Inscritos Rezagados	0	0.00%	0	0.00%	1	2.17%	2	4.08%	2	4.17%	2	4.17%	6	16.22%	4	10.81%	4	13.33%
Alumnos que abandonan sus estudios	0	0.00%	4	8.70%	3	6.52%	12	24.49%	10	20.83%	10	20.83%	5	13.51%	12	32.43%	4	13.33%
Abandono Temprano	No disp.	--	No disp.	--	4	8.70%	8	16.33%	7	14.58%	9	18.75%	6	16.22%	11	29.73%	5	16.67%
Semestre Actual	1°		2°		3°		4°		5°		6°		7°		8°		9°	



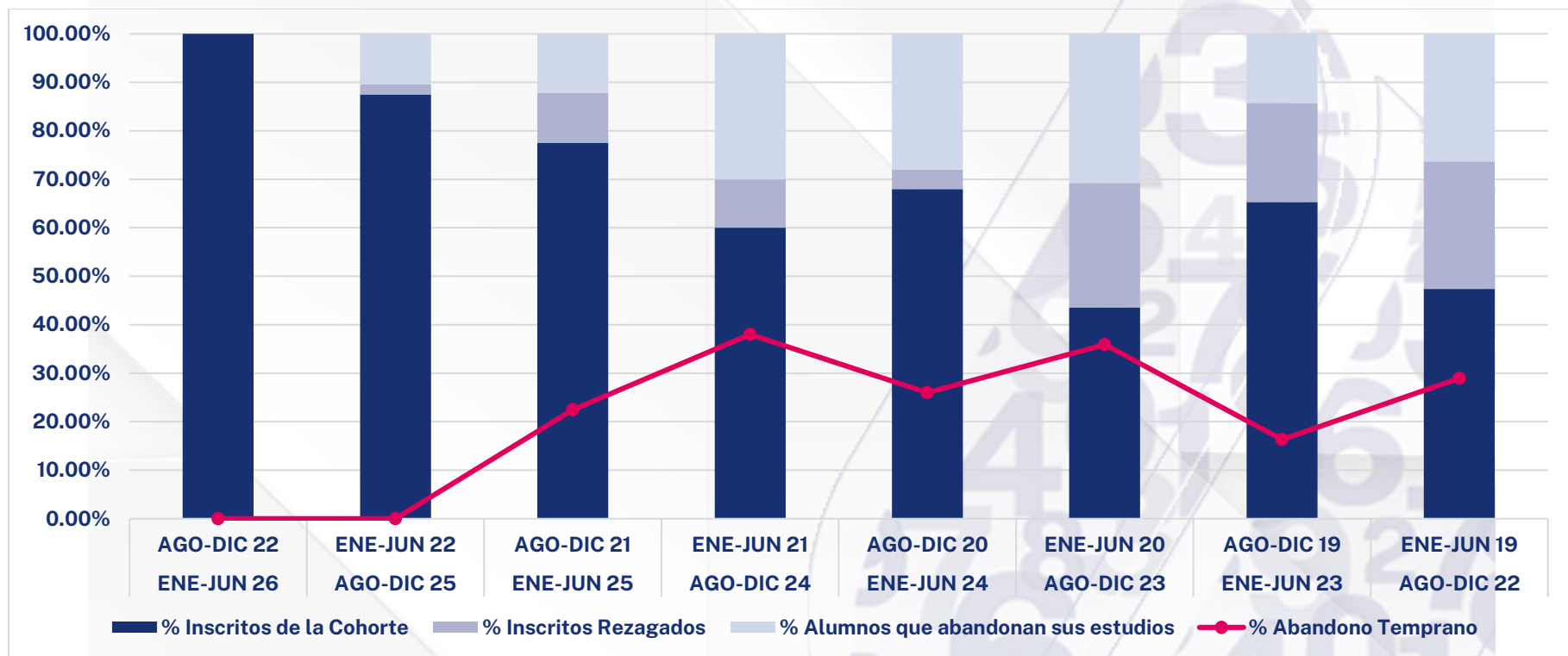
**Fuente:** Elaborado por el departamento de Estadística Institucional de la DGPD con base a la información proporcionada por el Departamento de Control Escolar adscrito a Secretaría General.

**Fecha de Corte:** 30 de Septiembre de 2022



Centro de Ciencias del Diseño y de la Construcción  
Diseño Industrial

INDICADOR	COHORTE GENERACIONAL															
	AGO-DIC 22		ENE-JUN 22		AGO-DIC 21		ENE-JUN 21		AGO-DIC 20		ENE-JUN 20		AGO-DIC 19		ENE-JUN 19	
	ENE-JUN 26	AGO-DIC 25	ENE-JUN 25	AGO-DIC 24	ENE-JUN 24	AGO-DIC 23	ENE-JUN 23	AGO-DIC 22	ENE-JUN 22	AGO-DIC 21	ENE-JUN 21	AGO-DIC 20	ENE-JUN 20	AGO-DIC 19	ENE-JUN 19	
Inscritos de Nuevo Ingreso	49		48		49		50		50		39		49		38	
Inscritos de la Cohorte	49	100.00%	42	87.50%	38	77.55%	30	60.00%	34	68.00%	17	43.59%	32	65.31%	18	47.37%
Inscritos Rezagados	0	0.00%	1	2.08%	5	10.20%	5	10.00%	2	4.00%	10	25.64%	10	20.41%	10	26.32%
Alumnos que abandonan sus estudios	0	0.00%	5	10.42%	6	12.24%	15	30.00%	14	28.00%	12	30.77%	7	14.29%	10	26.32%
Abandono Temprano	No Disp.	--	No Disp.	--	11	22.45%	19	38.00%	13	26.00%	14	35.90%	8	16.33%	11	28.95%
Semestre Actual	1°		2°		3°		4°		5°		6°		7°		8°	



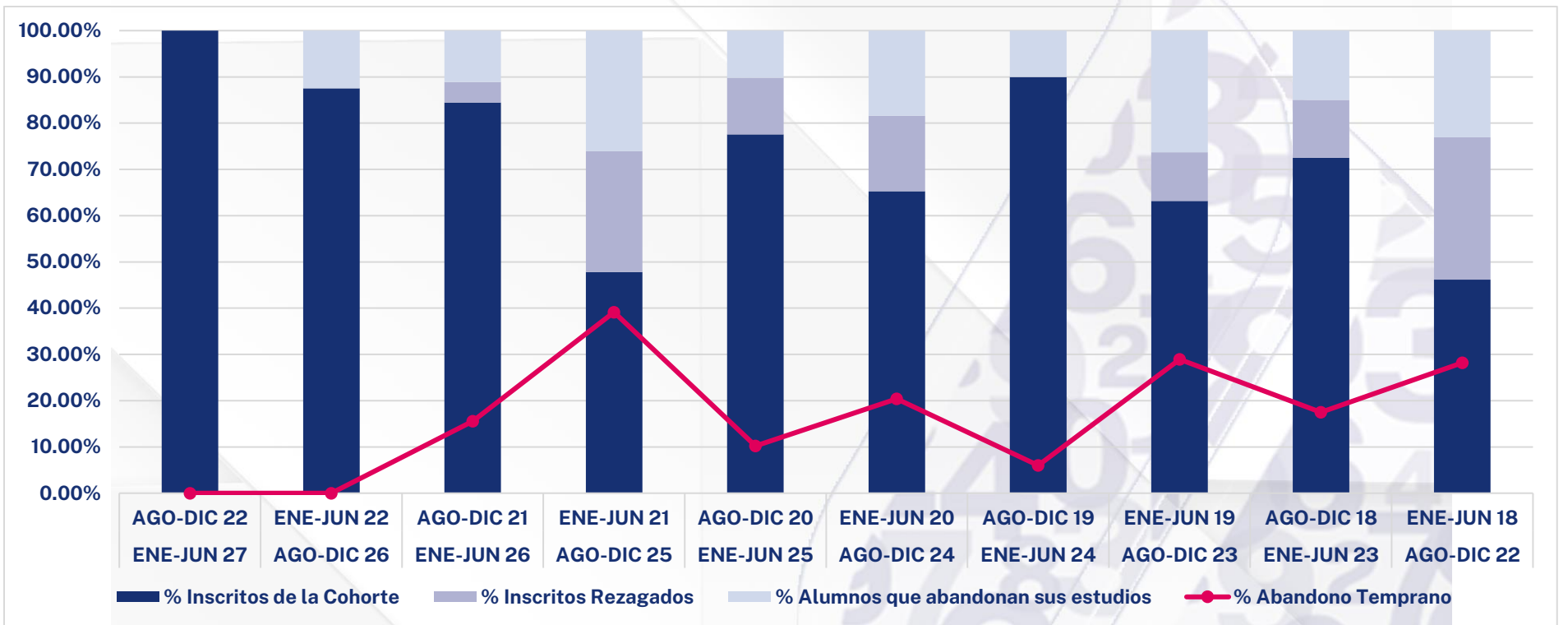
**Fuente:** Elaborado por el departamento de Estadística Institucional de la DGPD con base a la información proporcionada por el Departamento de Control Escolar adscrito a Secretaría General.

**Fecha de Corte:** 30 de Septiembre de 2022

Centro de Ciencias del Diseño y de la Construcción  
Ingeniería Civil

COHORTE GENERACIONAL

INDICADOR	AGO-DIC 22		ENE-JUN 22		AGO-DIC 21		ENE-JUN 21		AGO-DIC 20		ENE-JUN 20		AGO-DIC 19		ENE-JUN 19		AGO-DIC 18		ENE-JUN 18	
	ENE-JUN 27	AGO-DIC 26	ENE-JUN 26	AGO-DIC 25	ENE-JUN 25	AGO-DIC 24	ENE-JUN 24	AGO-DIC 23	ENE-JUN 23	AGO-DIC 22	ENE-JUN 21	AGO-DIC 20	ENE-JUN 19	AGO-DIC 18	ENE-JUN 18	AGO-DIC 17	ENE-JUN 17	AGO-DIC 16	ENE-JUN 16	
Inscritos de Nuevo Ingreso	46		40		45		46		49		49		50		38		40		39	
Inscritos de la Cohorte	46	100.00%	35	87.50%	38	84.44%	22	47.83%	38	77.55%	32	65.31%	45	90.00%	24	63.16%	29	72.50%	18	46.15%
Inscritos Rezagados	0	0.00%	0	0.00%	2	4.44%	12	26.09%	6	12.24%	8	16.33%	0	0.00%	4	10.53%	5	12.50%	12	30.77%
Alumnos que abandonan sus estudios	0	0.00%	5	12.50%	5	11.11%	12	26.09%	5	10.20%	9	18.37%	5	10.00%	10	26.32%	6	15.00%	9	23.08%
Abandono Temprano	No Disp.	--	No Disp.	--	7	15.56%	18	39.13%	5	10.20%	10	20.41%	3	6.00%	11	28.95%	7	17.50%	11	28.21%
Semestre Actual	1°		2°		3°		4°		5°		6°		7°		8°		9°		10°	

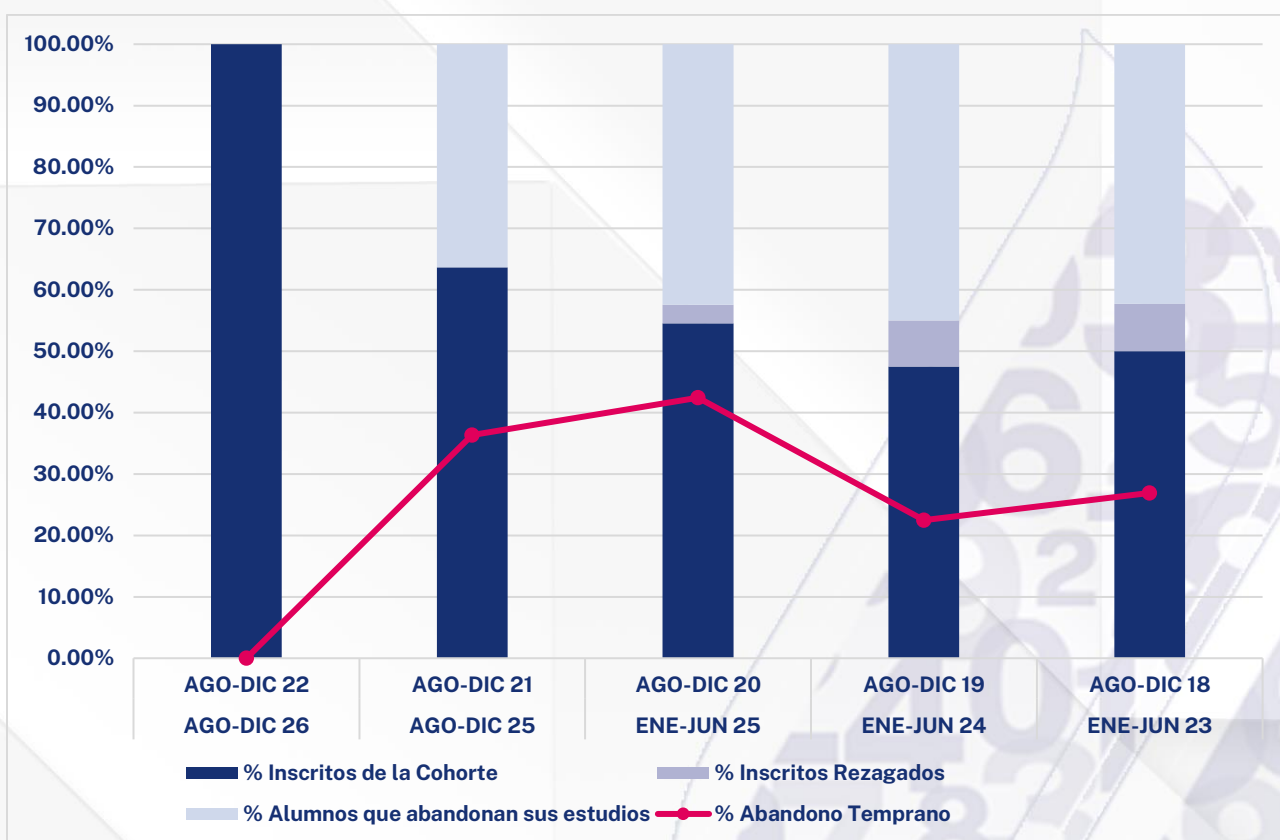


Fuente: Elaborado por el departamento de Estadística Institucional de la DGPD con base a la información proporcionada por el Departamento de Control Escolar adscrito a Secretaría General.

Fecha de Corte: 30 de Septiembre de 2022

**Centro de Ciencias del Diseño y de la Construcción  
Urbanismo**

INDICADOR	COHORTE GENERACIONAL									
	AGO-DIC 22		AGO-DIC 21		AGO-DIC 20		AGO-DIC 19		AGO-DIC 18	
	AGO-DIC 26		AGO-DIC 25		ENE-JUN 25		ENE-JUN 24		ENE-JUN 23	
Inscritos de Nuevo Ingreso	31		22		33		40		26	
Inscritos de la Cohorte	31	100.00%	14	63.64%	18	54.55%	19	47.50%	13	50.00%
Inscritos Rezagados	0	0.00%	0	0.00%	1	3.03%	3	7.50%	2	7.69%
Alumnos que abandonan sus estudios	0	0.00%	8	36.36%	14	42.42%	18	45.00%	11	42.31%
Abandono Temprano	No Disp.	--	8	36.36%	14	42.42%	9	22.50%	7	26.92%
Semestre Actual	1°		3°		5°		7°		9°	



**Fuente:** Elaborado por el departamento de Estadística Institucional de la DGPD con base a la información proporcionada por el Departamento de Control Escolar adscrito a Secretaría General.  
**Fecha de Corte:** 30 de Septiembre de 2022

