Universidad Autónoma de Aguascalientes

Dirección General de Planeación y Desarrollo

Departamento de Estadística Institucional

UAA EN NÚMEROS

Desempeño Académico por Cohorte Generacional

(Cohortes Vigentes)

Centro de Ciencias del Diseño y de la Construcción

Semestre Agosto – Diciembre 2023

INTRODUCCIÓN

En este estudio, se presenta el desempeño académico de las cohortes generacionales las cuales de acuerdo al año o semestre de ingreso y al total de semestres que marca el plan de estudios siguen vigentes (no se han graduado).

Durante el año se publican dos reportes, uno correspondiente al semestre Ene - Jun y el segundo al semestre Ago - Dic.

Glosario:

- ***Inscritos de Nuevo Ingreso:*** Número de estudiantes de nuevo ingreso quienes conforman la cohorte generacional de acuerdo al año y semestre de ingreso. Las estadísticas de este y algunos estudios posteriores se hacen con base a esta cifra, la cual no cambia a través del tiempo.

- ***Inscritos de la Cohorte:*** Número de estudiantes inscritos en el semestre que, de acuerdo al año y semestre de ingreso, establece el plan de estudios.

- ***Inscritos Rezagados:*** Número de estudiantes inscritos en un semestre no correspondiente a su cohorte generacional.

- ***Estudiantes que abandonan sus estudios:*** Número de estudiantes que abandonan sus estudios de forma temporal o definitiva.

- ***Abandono Temprano:*** Número de estudiantes que de acuerdo a su plan de estudios no se inscriben al tercer semestre:

    - Estudiantes que abandonan sus estudios (de manera temporal o definitiva)
    - Estudiantes Inscritos Rezagados.

- ***Semestre Actual:*** Semestre en el cual se encuentra la cohorte generacional de acuerdo al plan de estudios.

Como parte del reporte, se presenta la información en una gráfica apilada, donde se puede observar cómo se distribuyen los alumnos Inscritos de Nuevo Ingreso (100%) de acuerdo a su situación académica: Inscritos de la Cohorte, Inscritos Rezagados y Estudiantes que abandonan sus estudios.
El % de estudiantes en Abandono Temprano, se ilustra con una línea punteada con el fin de hacer más fácil la comparación entre las cohortes generacionales.

Fuente: Elaborado por el departamento de Estadística Institucional de la DGPD con base a la información proporcionada por el Departamento de Control Escolar adscrito a Secretaría General.
Fecha de Corte: 03 de Octubre de 2023

Institucional

INDICADOR	SEMESTRE DE INGRESO																			
	AGO-DIC 23		ENE-JUN 23		AGO-DIC 22		ENE-JUN 22		AGO-DIC 21		ENE-JUN 21		AGO-DIC 20		ENE-JUN 20		AGO-DIC 19		ENE-JUN 19	
Inscritos de Nuevo Ingreso	2992		1017		2939		983		2937		1064		3136		954		1872		305	
Inscritos de la Cohorte	2992	100.00%	944	92.82%	2493	84.82%	830	84.44%	2200	74.91%	769	72.27%	2124	67.73%	643	67.40%	1205	64.37%	226	74.10%
Inscritos Rezagados	0	0.00%	8	0.79%	51	1.74%	39	3.97%	130	4.43%	77	7.24%	213	6.79%	100	10.48%	173	9.24%	32	10.49%
Alumnos que abandonan sus estudios	0	0.00%	65	6.39%	395	13.44%	114	11.60%	607	20.67%	218	20.49%	799	25.48%	211	22.12%	494	26.39%	47	15.41%
Abandono Temprano	No Disp.	--	No Disp.	--	446	15.18%	117	11.90%	493	16.79%	185	17.39%	583	18.59%	165	17.30%	359	19.18%	53	17.38%
Semestre Actual	1°		2°		3°		4°		5°		6°		7°		8°		9°		10°	

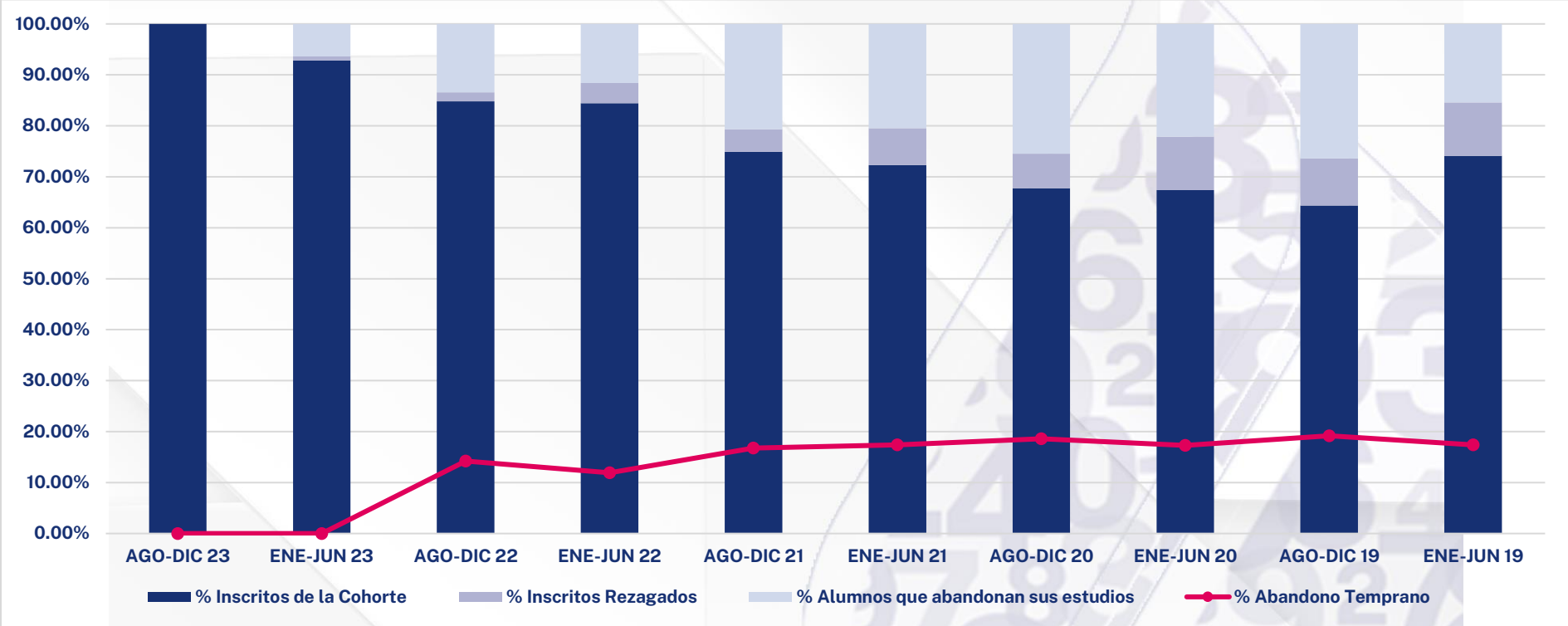

Fuente: Elaborado por el departamento de Estadística Institucional de la DGPD con base a la información proporcionada por el Departamento de Control Escolar adscrito a Secretaría General.
Fecha de Corte: 03 de Octubre de 2023

Centro del Diseño y de la Construcción

INDICADOR	SEMESTRE DE INGRESO																			
	AGO-DIC 23		ENE-JUN 23		AGO-DIC 22		ENE-JUN 22		AGO-DIC 21		ENE-JUN 21		AGO-DIC 20		ENE-JUN 20		AGO-DIC 19		ENE-JUN 19	
Inscritos de Nuevo Ingreso	314		236		319		222		303		243		322		222		255		79	
Inscritos de la Cohorte	314	100.00%	214	90.68%	276	86.52%	185	83.33%	233	76.90%	150	61.73%	210	65.22%	126	56.76%	172	67.45%	45	56.96%
Inscritos Rezagados	0	0.00%	2	0.85%	8	2.51%	10	4.50%	19	6.27%	26	10.70%	22	6.83%	32	14.41%	21	8.24%	15	18.99%
Alumnos que abandonan sus estudios	0	0.00%	20	8.47%	35	10.97%	27	12.16%	51	16.83%	67	27.57%	90	27.95%	64	28.83%	62	24.31%	19	24.05%
Abandono Temprano	No Disp.	--	No Disp.	--	43	13.48%	29	13.06%	52	17.16%	64	26.34%	79	24.53%	56	25.23%	42	16.47%	23	29.11%
Semestre Actual	1°		2°		3°		4°		5°		6°		7°		8°		9°		10°	

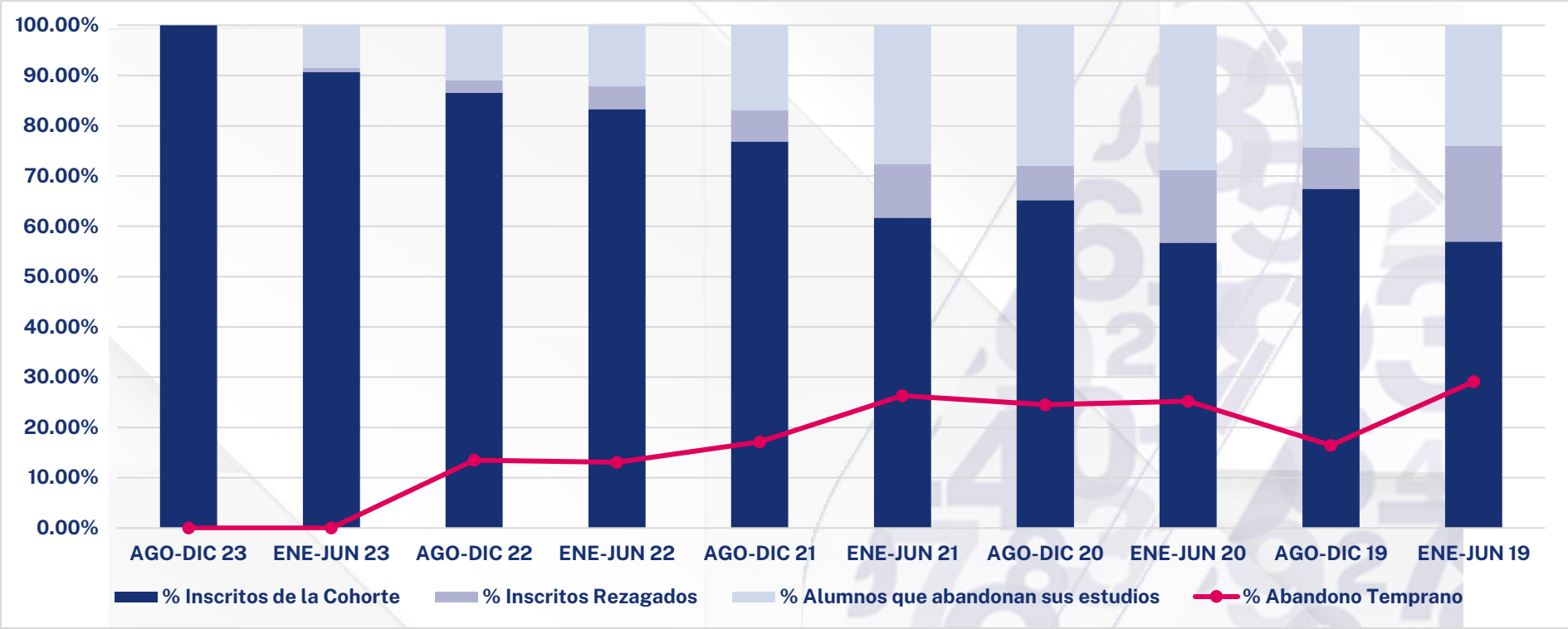

Fuente: Elaborado por el departamento de Estadística Institucional de la DGPD con base a la información proporcionada por el Departamento de Control Escolar adscrito a Secretaría General.
Fecha de Corte: 03 de Octubre de 2023

Arquitectura

INDICADOR	COHORTE GENERACIONAL																			
	AGO-DIC 23 ENE-JUN 28		ENE-JUN 23 AGO-DIC 27		AGO-DIC 22 ENE-JUN 27		ENE-JUN 22 AGO-DIC 26		AGO-DIC 21 ENE-JUN 26		ENE-JUN 21 AGO-DIC 25		AGO-DIC 20 ENE-JUN 25		ENE-JUN 20 AGO-DIC 24		AGO-DIC 19 ENE-JUN 24		ENE-JUN 19 AGO-DIC 23	
Inscritos de Nuevo Ingreso	50		48		49		41		48		50		49		49		48		41	
Inscritos de la Cohorte	50	100.00%	43	89.58%	45	91.84%	36	87.80%	39	81.25%	33	66.00%	33	67.35%	32	65.31%	34	70.83%	21	51.22%
Inscritos Rezagados	0	0.00%	0	0.00%	0	0.00%	1	2.44%	1	2.08%	5	10.00%	4	8.16%	4	8.16%	5	10.42%	9	21.95%
Alumnos que abandonan sus estudios	0	0.00%	5	10.42%	4	8.16%	4	9.76%	8	16.67%	12	24.00%	12	24.49%	13	26.53%	9	18.75%	11	26.83%
Abandono Temprano	No Disp.	--	No disp.	--	4	8.16%	4	9.76%	7	14.58%	12	24.00%	13	26.53%	9	18.37%	6	12.50%	12	29.27%
Semestre Actual	1°		2°		3°		4°		5°		6°		7°		8°		9°		10°	

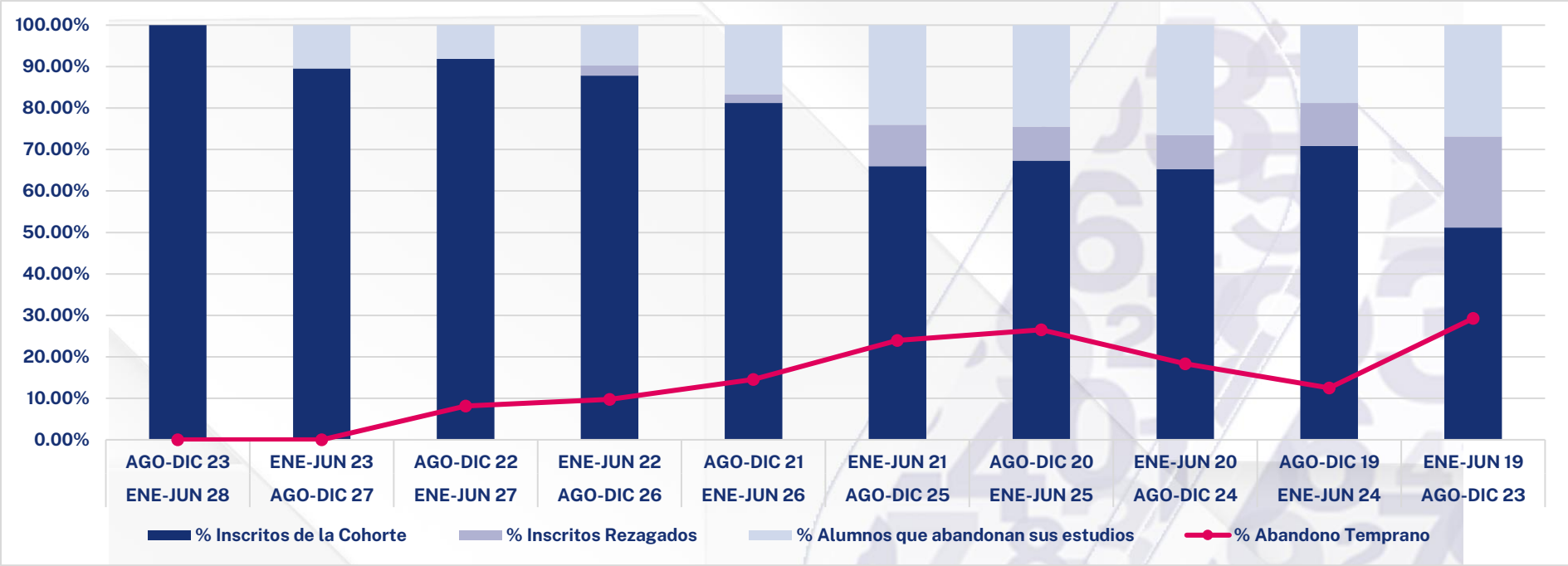

Fuente: Elaborado por el departamento de Estadística Institucional de la DGPD con base a la información proporcionada por el Departamento de Control Escolar adscrito a Secretaría General.
Fecha de Corte: 03 de Octubre de 2023

Diseño de Interiores

INDICADOR	COHORTE GENERACIONAL									
	AGO-DIC 23 AGO-DIC 27		AGO-DIC 22 AGO-DIC 26		AGO-DIC 21 AGO-DIC 25		AGO-DIC 20 AGO-DIC 24		AGO-DIC 19 AGO-DIC 23	
Inscritos de Nuevo Ingreso	47		47		45		49		45	
Inscritos de la Cohorte	47	100.00%	37	78.72%	33	73.33%	30	61.22%	24	53.33%
Inscritos Rezagados	0	0.00%	2	4.26%	4	8.89%	5	10.20%	8	17.78%
Alumnos que abandonan sus estudios	0	0.00%	8	17.02%	8	17.78%	14	28.57%	13	28.89%
Abandono Temprano	No Disp.	--	10	21.28%	10	22.22%	13	26.53%	10	22.22%
Semestre Actual	1°		3°		5°		7°		9°	

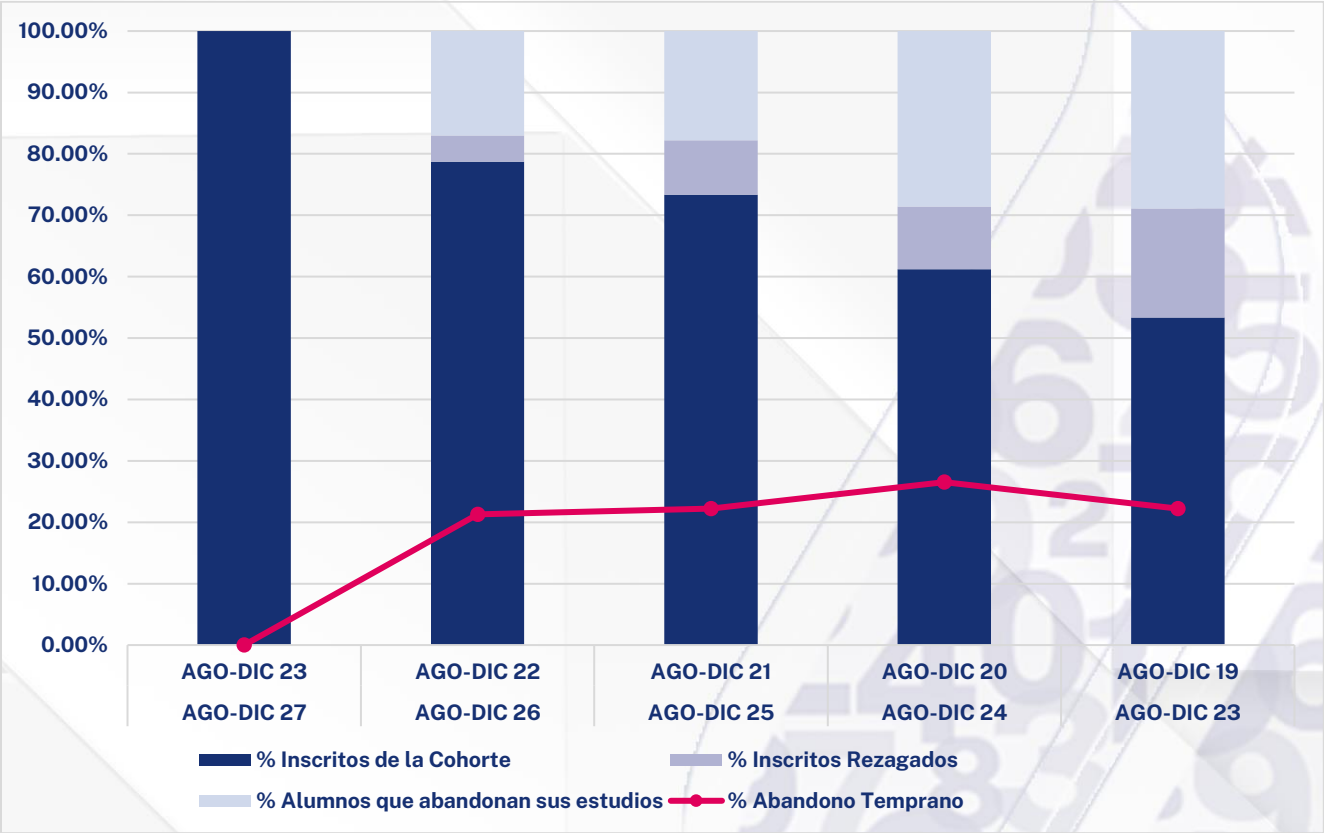

Fuente: Elaborado por el departamento de Estadística Institucional de la DGPD con base a la información proporcionada por el Departamento de Control Escolar adscrito a Secretaría General.
Fecha de Corte: 03 de Octubre de 2023

Diseño de Moda en Indumentaria y Textiles

INDICADOR	COHORTE GENERACIONAL																	
	AGO-DIC 23 AGO-DIC 27		ENE-JUN 23 ENE-JUN 27		AGO-DIC 22 AGO-DIC 26		ENE-JUN 22 ENE-JUN 26		AGO-DIC 21 AGO-DIC 25		ENE-JUN 21 ENE-JUN 25		AGO-DIC 20 AGO-DIC 24		ENE-JUN 20 ENE-JUN 24		AGO-DIC 19 AGO-DIC 23	
Inscritos de Nuevo Ingreso	47		49		47		47		48		48		44		37		35	
Inscritos de la Cohorte	47	100.00%	45	91.84%	40	85.11%	41	87.23%	40	83.33%	37	77.08%	27	61.36%	13	35.14%	25	71.43%
Inscritos Rezagados	0	0.00%	1	2.04%	3	6.38%	0	0.00%	3	6.25%	3	6.25%	3	6.82%	6	16.22%	1	2.86%
Alumnos que abandonan sus estudios	0	0.00%	3	6.12%	4	8.51%	6	12.77%	5	10.42%	8	16.67%	14	31.82%	18	48.65%	9	25.71%
Abandono Temprano	No Disp	--	No Disp	--	7	14.89%	4	8.51%	5	10.42%	7	14.58%	14	31.82%	14	37.84%	8	22.86%
Semestre Actual	1°		2°		3°		4°		5°		6°		7°		8°		9°	

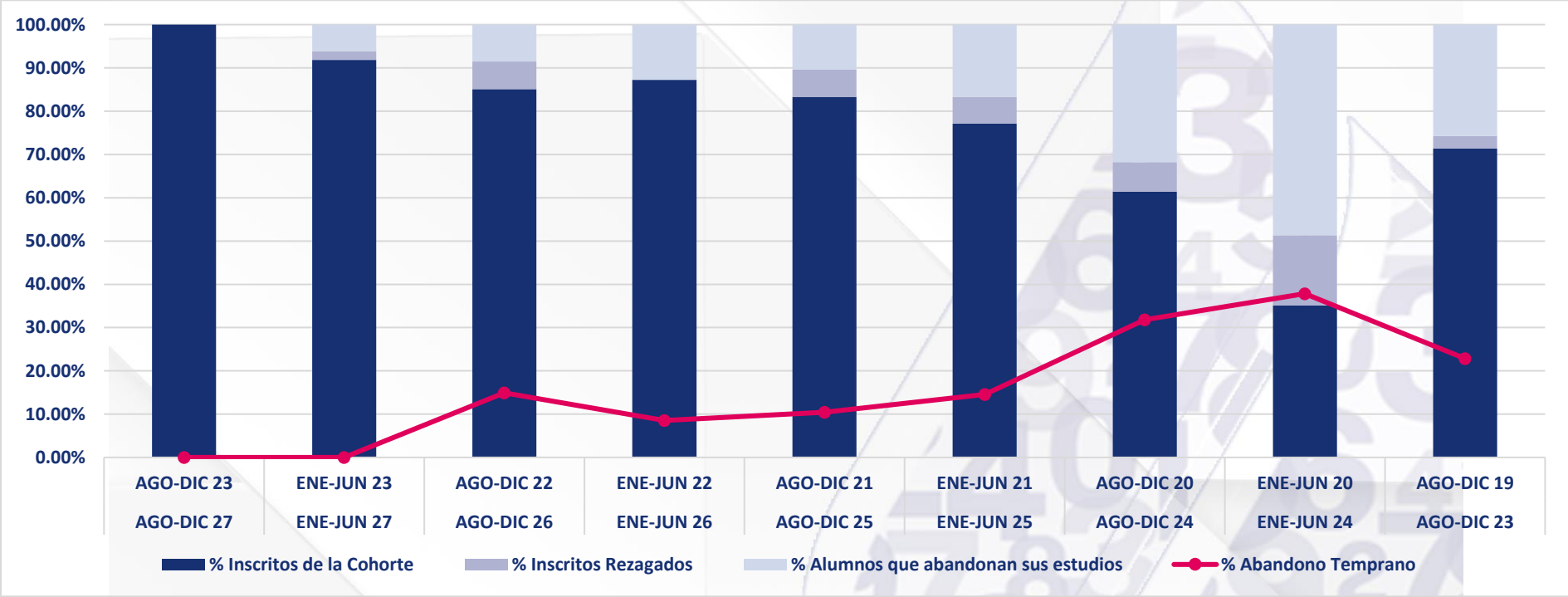

Fuente: Elaborado por el departamento de Estadística Institucional de la DGPD con base a la información proporcionada por el Departamento de Control Escolar adscrito a Secretaría General.
Fecha de Corte: 03 de Octubre de 2023

Diseño Gráfico

INDICADOR	COHORTE GENERACIONAL																	
	AGO-DIC 23 AGO-DIC 27		ENE-JUN 23 ENE-JUN 27		AGO-DIC 22 AGO-DIC 26		ENE-JUN 22 ENE-JUN 26		AGO-DIC 21 AGO-DIC 25		ENE-JUN 21 ENE-JUN 25		AGO-DIC 20 AGO-DIC 24		ENE-JUN 20 ENE-JUN 24		AGO-DIC 19 AGO-DIC 23	
Inscritos de Nuevo Ingreso	48		51		50		46		46		49		48		48		37	
Inscritos de la Cohorte	48	100.00%	47	92.16%	45	90.00%	41	89.13%	37	80.43%	32	65.31%	34	70.83%	33	68.75%	26	70.27%
Inscritos Rezagados	0	0.00%	0	0.00%	0	0.00%	0	0.00%	3	6.52%	3	6.12%	5	10.42%	4	8.33%	3	8.11%
Alumnos que abandonan sus estudios	0	0.00%	4	7.84%	5	10.00%	5	10.87%	6	13.04%	14	28.57%	9	18.75%	11	22.92%	8	21.62%
Abandono Temprano	No disp.	--	No disp.	--	5	10.00%	5	10.87%	4	8.70%	8	16.33%	7	14.58%	9	18.75%	6	16.22%
Semestre Actual	1°		2°		3°		4°		5°		6°		7°		8°		9°	

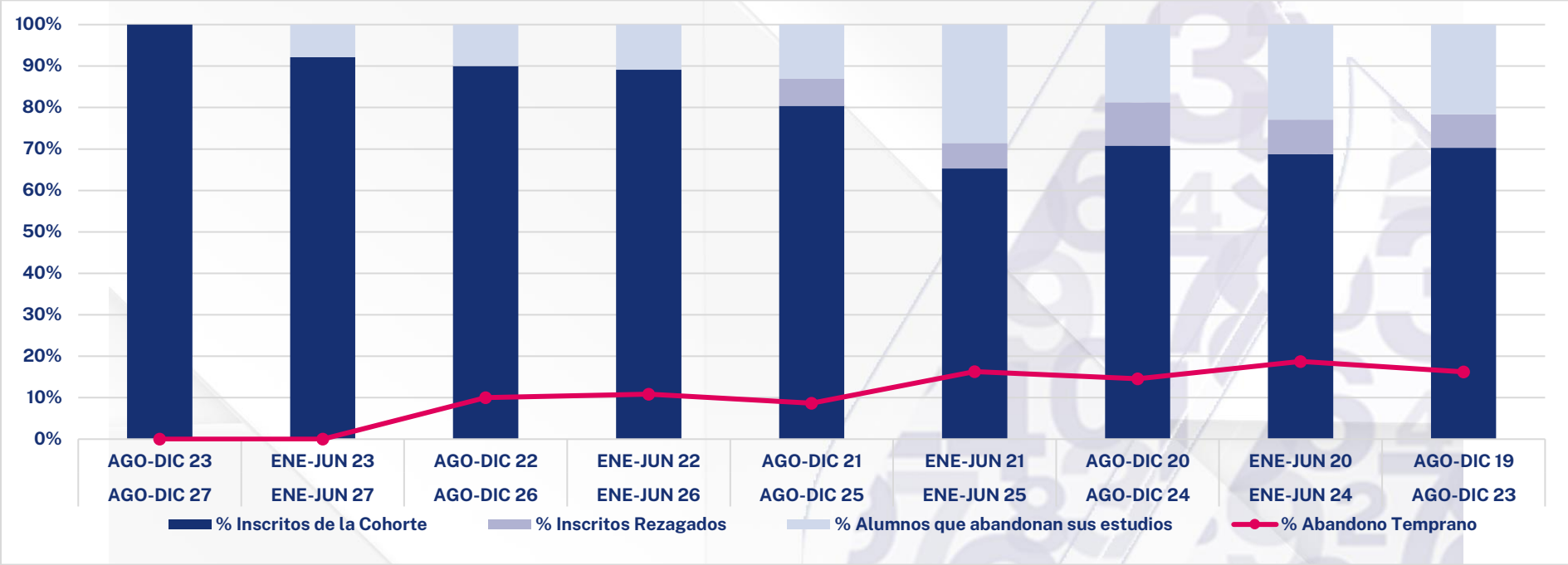

Fuente: Elaborado por el departamento de Estadística Institucional de la DGPD con base a la información proporcionada por el Departamento de Control Escolar adscrito a Secretaría General.
Fecha de Corte: 03 de Octubre de 2023

Diseño Industrial

INDICADOR	COHORTE GENERACIONAL															
	AGO-DIC 23 ENE-JUN 26		ENE-JUN 23 AGO-DIC 26		AGO-DIC 22 ENE-JUN 26		ENE-JUN 22 AGO-DIC 25		AGO-DIC 21 ENE-JUN 25		ENE-JUN 21 AGO-DIC 24		AGO-DIC 20 ENE-JUN 24		ENE-JUN 20 AGO-DIC 23	
Inscritos de Nuevo Ingreso	48		43		49		48		49		50		50		39	
Inscritos de la Cohorte	48	100.00%	38	88.37%	45	91.84%	33	68.75%	35	71.43%	27	54.00%	33	66.00%	16	41.03%
Inscritos Rezagados	0	0.00%	0	0.00%	2	4.08%	8	16.67%	5	10.20%	3	6.00%	0	0.00%	9	23.08%
Alumnos que abandonan sus estudios	0	0.00%	5	11.63%	2	4.08%	7	14.58%	9	18.37%	20	40.00%	17	34.00%	14	35.90%
Abandono Temprano	No Disp.	--	No Disp.	--	4	8.16%	10	20.83%	11	22.45%	19	38.00%	13	26.00%	14	35.90%
Semestre Actual	1°		2°		3°		4°		5°		6°		7°		8°	

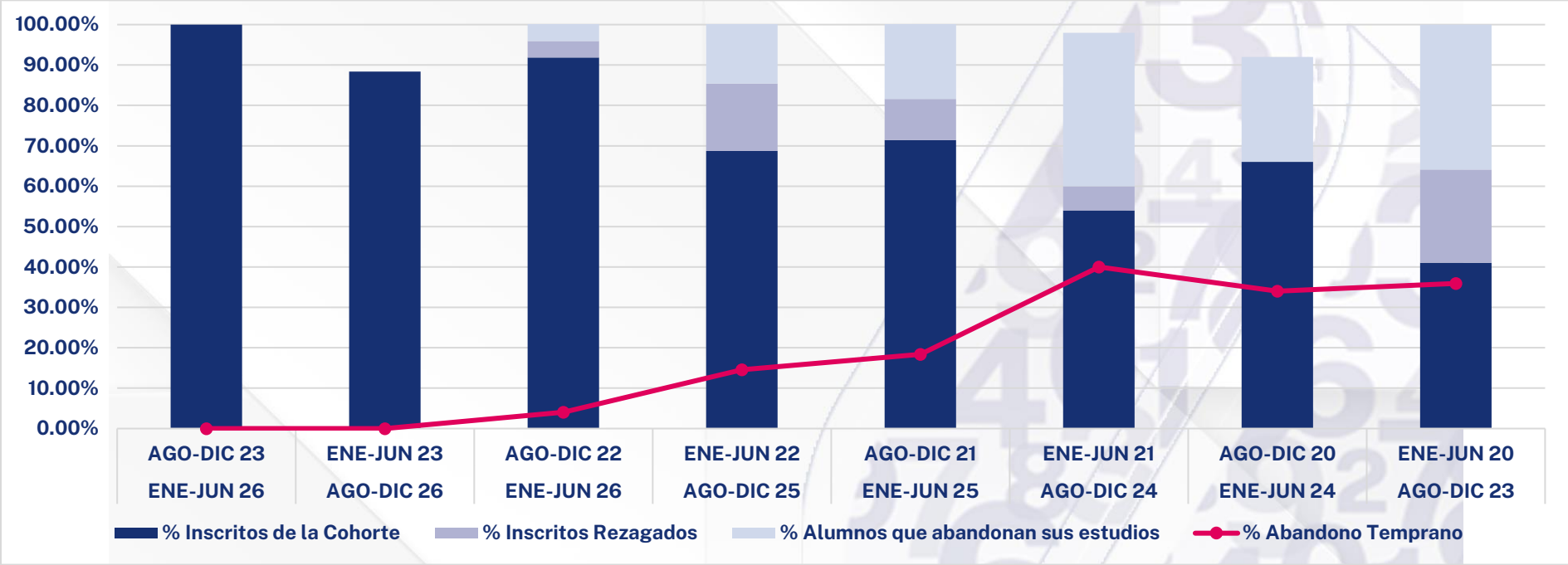

Fuente: Elaborado por el departamento de Estadística Institucional de la DGPD con base a la información proporcionada por el Departamento de Control Escolar adscrito a Secretaría General.
Fecha de Corte: 03 de Octubre de 2023

Ingeniería Civil

INDICADOR	COHORTE GENERACIONAL																			
	AGO-DIC 23 ENE-JUN 28		ENE-JUN 23 AGO-DIC 27		AGO-DIC 22 ENE-JUN 27		ENE-JUN 22 AGO-DIC 26		AGO-DIC 21 ENE-JUN 26		ENE-JUN 21 AGO-DIC 25		AGO-DIC 20 ENE-JUN 25		ENE-JUN 20 AGO-DIC 24		AGO-DIC 19 ENE-JUN 24		ENE-JUN 19 AGO-DIC 23	
Inscritos de Nuevo Ingreso	49		45		46		40		45		46		49		49		50		38	
Inscritos de la Cohorte	49	100.00%	41	91.11%	40	86.96%	34	85.00%	36	80.00%	21	45.65%	37	75.51%	31	63.27%	44	88.00%	24	63.16%
Inscritos Rezagados	0	0.00%	1	2.22%	1	2.17%	1	2.50%	2	4.44%	12	26.09%	4	8.16%	8	16.33%	1	2.00%	6	15.79%
Alumnos que abandonan sus estudios	0	0.00%	3	6.67%	5	10.87%	5	12.50%	7	15.56%	13	28.26%	8	16.33%	10	20.41%	5	10.00%	8	21.05%
Abandono Temprano	No Disp.	--	No Disp.	--	6	13.04%	6	15.00%	7	15.56%	18	39.13%	5	10.20%	10	20.41%	3	6.00%	11	28.95%
Semestre Actual	1°		2°		3°		4°		5°		6°		7°		8°		9°		10°	

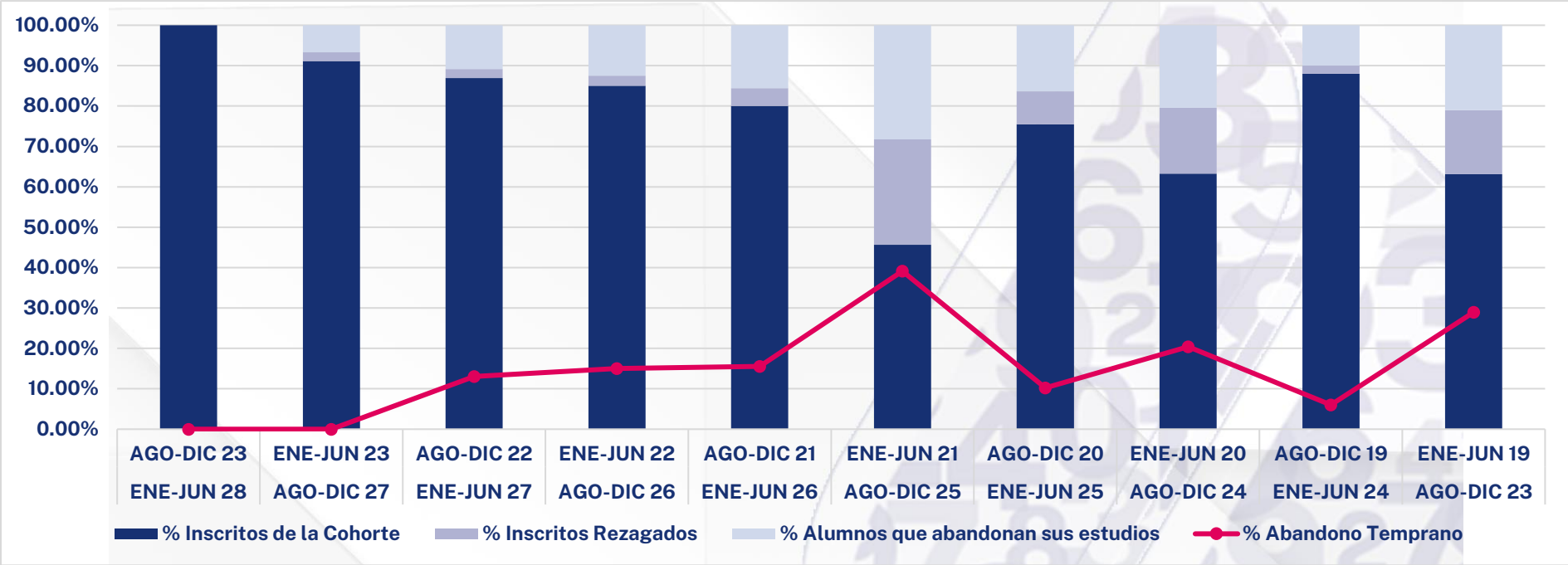

Fuente: Elaborado por el departamento de Estadística Institucional de la DGPD con base a la información proporcionada por el Departamento de Control Escolar adscrito a Secretaría General.
Fecha de Corte: 03 de Octubre de 2023

Urbanismo

INDICADOR	COHORTE GENERACIONAL									
	AGO-DIC 23 AGO-DIC 27		AGO-DIC 22 AGO-DIC 26		AGO-DIC 21 AGO-DIC 25		AGO-DIC 20 ENE-JUN 25		AGO-DIC 19 ENE-JUN 24	
Inscritos de Nuevo Ingreso	25		31		22		33		40	
Inscritos de la Cohorte	25	100.00%	24	77.42%	13	59.09%	16	48.48%	19	47.50%
Inscritos Rezagados	0	0.00%	0	0.00%	1	4.55%	1	3.03%	3	7.50%
Alumnos que abandonan sus estudios	0	0.00%	7	22.58%	8	36.36%	16	48.48%	18	45.00%
Abandono Temprano	No Disp.	--	7	22.58%	8	36.36%	14	42.42%	9	22.50%
Semestre Actual	1°		3°		5°		7°		9°	

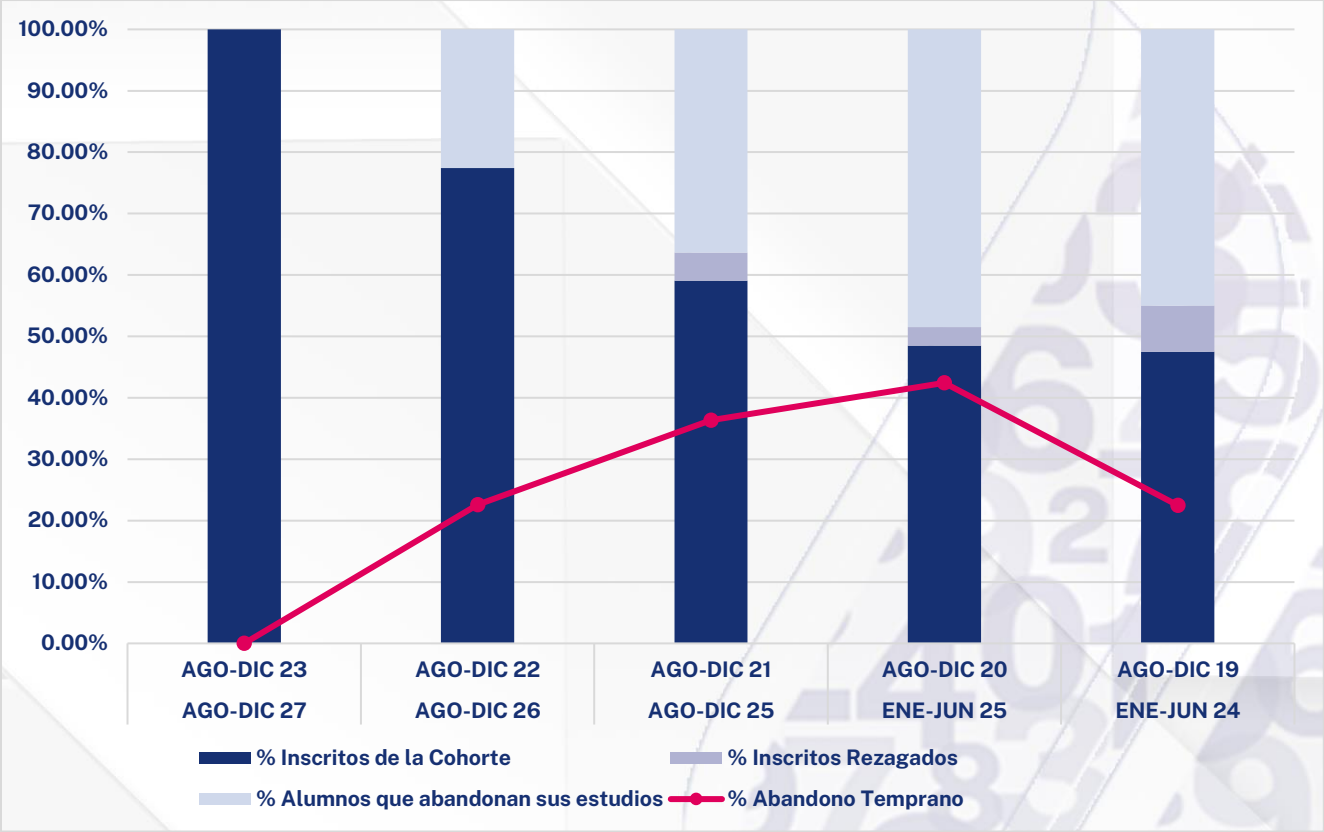

Fuente: Elaborado por el departamento de Estadística Institucional de la DGPD con base a la información proporcionada por el Departamento de Control Escolar adscrito a Secretaría General.
Fecha de Corte: 03 de Octubre de 2023

uaa