

UAA EN NÚMEROS

Desempeño Académico por Cohorte Generacional (Cohortes Vigentes)

Centro de Ciencias del Diseño y de la Construcción



Semestre Enero – Junio 2024

INTRODUCCIÓN

En este estudio, se presenta el desempeño académico de las cohortes generacionales las cuales de acuerdo al año o semestre de ingreso y al total de semestres que marca el plan de estudios siguen vigentes (no se han graduado).

Durante el año se publican dos reportes, uno correspondiente al semestre Ene - Jun y el segundo al semestre Ago - Dic.

Glosario:

- **Inscritos de Nuevo Ingreso:** Número de estudiantes de nuevo ingreso quienes conforman la cohorte generacional de acuerdo al año y semestre de ingreso. Las estadísticas de este y algunos estudios posteriores se hacen con base a esta cifra, la cual no cambia a través del tiempo.
- **Inscritos de la Cohorte:** Número de estudiantes inscritos en el semestre que, de acuerdo al año y semestre de ingreso, establece el plan de estudios.
- **Inscritos Rezagados:** Número de estudiantes inscritos en un semestre no correspondiente a su cohorte generacional.
- **Estudiantes que abandonan sus estudios:** Número de estudiantes que abandonan sus estudios de forma temporal o definitiva.
- **Abandono Temprano:** Número de estudiantes que de acuerdo a su plan de estudios no se inscriben al tercer semestre:
 - Estudiantes que abandonan sus estudios (de manera temporal o definitiva)
 - Estudiantes Inscritos Rezagados.
- **Semestre Actual:** Semestre en el cual se encuentra la cohorte generacional de acuerdo al plan de estudios.

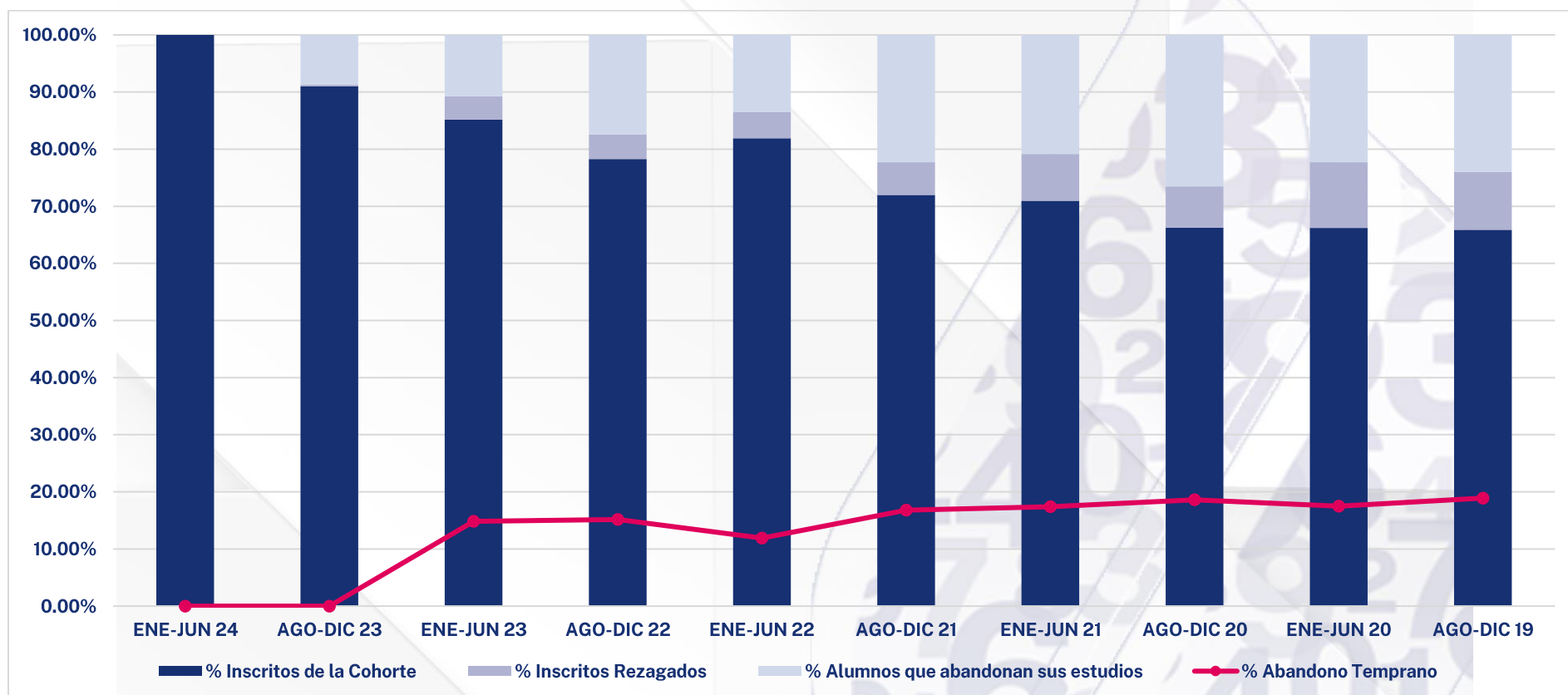
Como parte del reporte, se presenta la información en una gráfica apilada, donde se puede observar cómo se distribuyen los alumnos Inscritos de Nuevo Ingreso (100%) de acuerdo a su situación académica: Inscritos de la Cohorte, Inscritos Rezagados y Estudiantes que abandonan sus estudios. El % de estudiantes en Abandono Temprano, se ilustra con una línea punteada con el fin de hacer más fácil la comparación entre las cohortes generacionales.

Fuente: Elaborado por el departamento de Estadística Institucional de la DGPD con base a la información proporcionada por el Departamento de Control Escolar adscrito a Secretaría General.

Fecha de Corte: 05 de Abril de 2024

Institucional

INDICADOR	SEMESTRE DE INGRESO																			
	ENE-JUN 24		AGO-DIC 23		ENE-JUN 23		AGO-DIC 22		ENE-JUN 22		AGO-DIC 21		ENE-JUN 21		AGO-DIC 20		ENE-JUN 20		AGO-DIC 19	
Inscritos de Nuevo Ingreso	1035		2989		1017		2939		983		2937		1064		3136		503		513	
Inscritos de la Cohorte	1035	100.00%	2721	91.03%	866	85.15%	2300	78.26%	805	81.89%	2114	71.98%	755	70.96%	2078	66.26%	333	66.20%	338	65.89%
Inscritos Rezagados	0	0.00%	8	0.27%	42	4.13%	126	4.29%	45	4.58%	169	5.75%	87	8.18%	226	7.21%	58	11.53%	52	10.14%
Alumnos que abandonan sus estudios	0	0.00%	260	8.70%	109	10.72%	513	17.45%	133	13.53%	654	22.27%	222	20.86%	832	26.53%	112	22.27%	123	23.98%
Abandono Temprano	No D. Esp.	--	No D. Esp.	--	151	14.85%	446	15.18%	117	11.90%	493	16.79%	185	17.39%	583	18.59%	88	17.50%	97	18.91%
Semestre Actual	1°		2°		3°		4°		5°		6°		7°		8°		9°		10°	

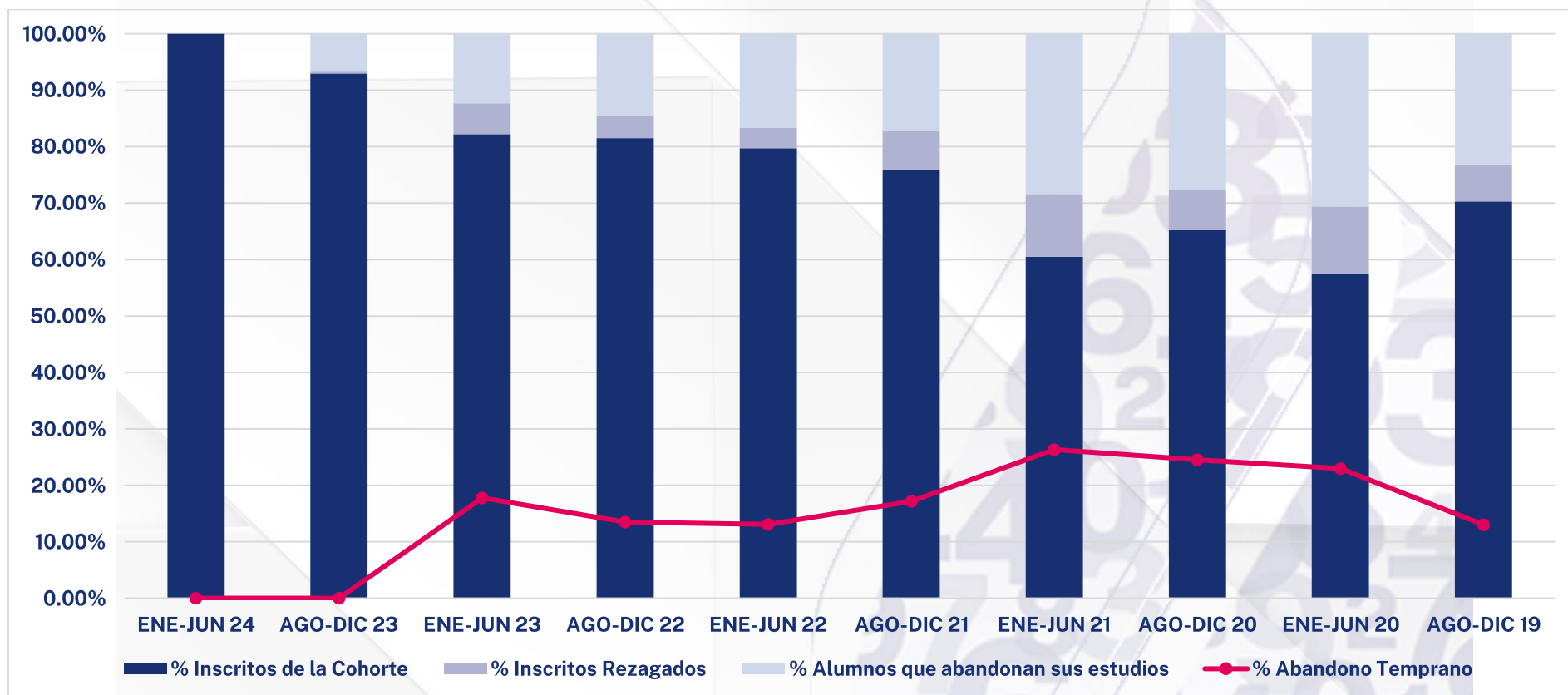


Fuente: Elaborado por el departamento de Estadística Institucional de la DGPD con base a la información proporcionada por el Departamento de Control Escolar adscrito a Secretaría General.

Fecha de Corte: 05 de Abril de 2024

Centro del Diseño y de la Construcción

INDICADOR	SEMESTRE DE INGRESO																			
	ENE-JUN 24		AGO-DIC 23		ENE-JUN 23		AGO-DIC 22		ENE-JUN 22		AGO-DIC 21		ENE-JUN 21		AGO-DIC 20		ENE-JUN 20		AGO-DIC 19	
Inscritos de Nuevo Ingreso	245		314		236		319		222		303		243		322		183		138	
Inscritos de la Cohorte	245	100.00%	292	92.99%	194	82.20%	260	81.50%	177	79.73%	230	75.91%	147	60.49%	210	65.22%	105	57.38%	97	70.29%
Inscritos Rezagados	0	0.00%	1	0.32%	13	5.51%	13	4.08%	8	3.60%	21	6.93%	27	11.11%	23	7.14%	22	12.02%	9	6.52%
Alumnos que abandonan sus estudios	0	0.00%	21	6.69%	29	12.29%	46	14.42%	37	16.67%	52	17.16%	69	28.40%	89	27.64%	56	30.60%	32	23.19%
Abandono Temprano	No Disp.	--	No Disp.	--	42	17.80%	43	13.48%	29	13.06%	52	17.16%	64	26.34%	79	24.53%	42	22.95%	18	13.04%
Semestre Actual	1°		2°		3°		4°		5°		6°		7°		8°		9°		10°	

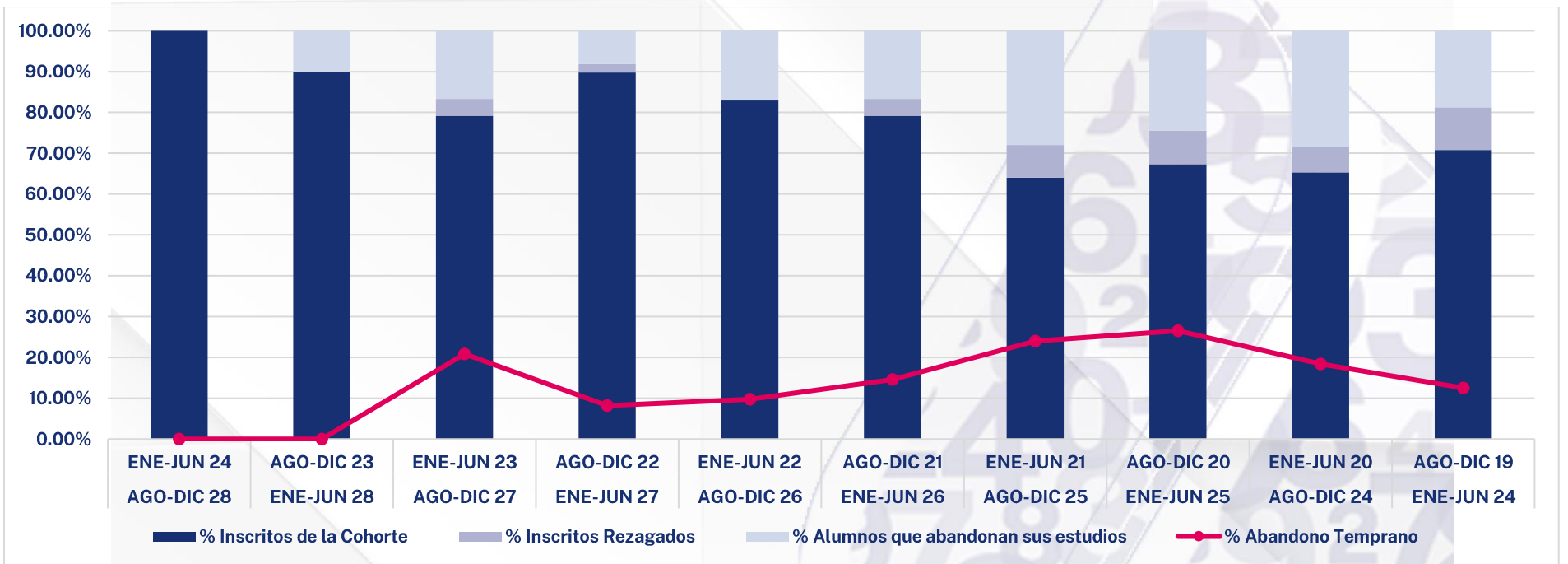


Fuente: Elaborado por el departamento de Estadística Institucional de la DGPD con base a la información proporcionada por el Departamento de Control Escolar adscrito a Secretaría General.

Fecha de Corte: 05 de Abril de 2024

Arquitectura

INDICADOR	COHORTE GENERACIONAL																			
	ENE-JUN 24		AGO-DIC 23		ENE-JUN 23		AGO-DIC 22		ENE-JUN 22		AGO-DIC 21		ENE-JUN 21		AGO-DIC 20		ENE-JUN 20		AGO-DIC 19	
	AGO-DIC 28	ENE-JUN 28	AGO-DIC 27	ENE-JUN 27	AGO-DIC 26	ENE-JUN 26	AGO-DIC 25	ENE-JUN 25	AGO-DIC 24	ENE-JUN 24										
Inscritos de Nuevo Ingreso	50		50		48		49		41		48		50		49		49		48	
Inscritos de la Cohorte	50	100.00%	45	90.00%	38	79.17%	44	89.80%	34	82.93%	38	79.17%	32	64.00%	33	67.35%	32	65.31%	34	70.83%
Inscritos Rezagados	0	0.00%	0	0.00%	2	4.17%	1	2.04%	0	0.00%	2	4.17%	4	8.00%	4	8.16%	3	6.12%	5	10.42%
Alumnos que abandonan sus estudios	0	0.00%	5	10.00%	8	16.67%	4	8.16%	7	17.07%	8	16.67%	14	28.00%	12	24.49%	14	28.57%	9	18.75%
Abandono Temprano	No Disp.	--	No disp.	--	10	20.83%	4	8.16%	4	9.76%	7	14.58%	12	24.00%	13	26.53%	9	18.37%	6	12.50%
Semestre Actual	1°		2°		3°		4°		5°		6°		7°		8°		9°		10°	

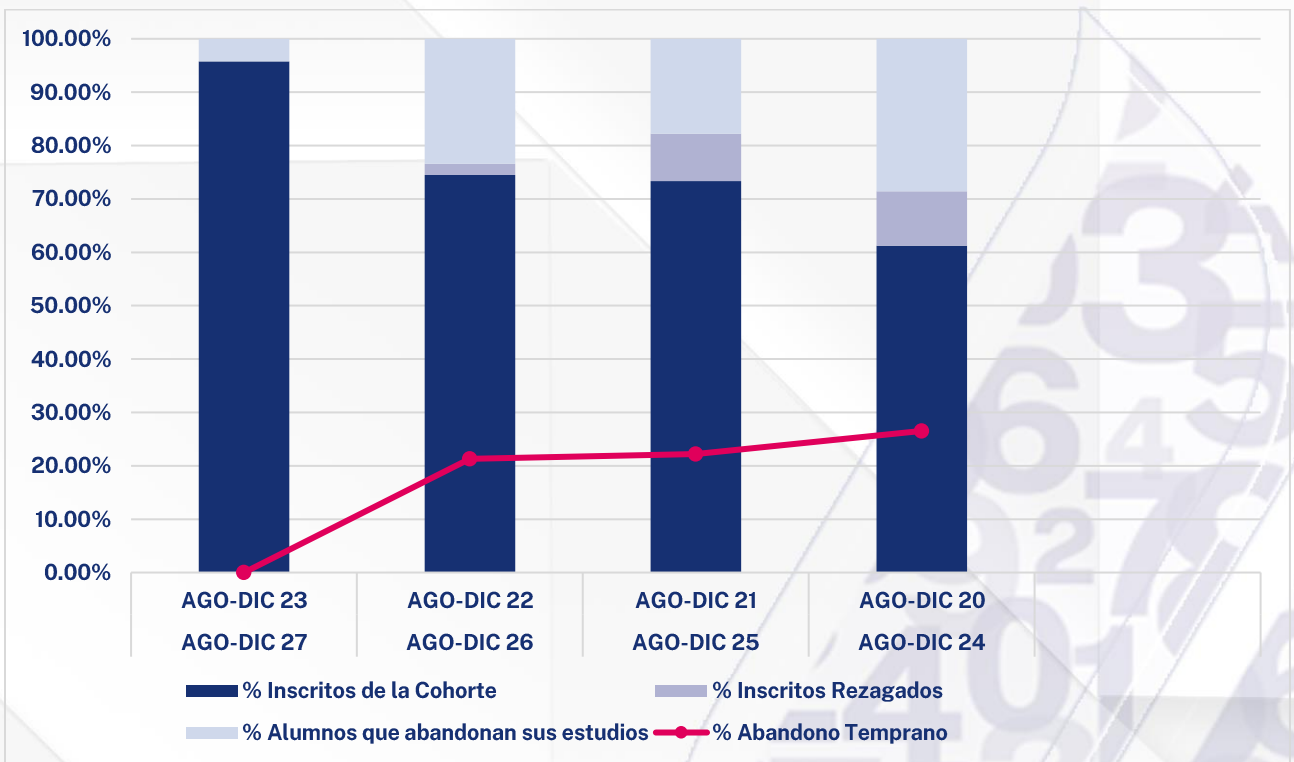


Fuente: Elaborado por el departamento de Estadística Institucional de la DGPD con base a la información proporcionada por el Departamento de Control Escolar adscrito a Secretaría General.

Fecha de Corte: 05 de Abril de 2024

Diseño de Interiores

INDICADOR	COHORTE GENERACIONAL							
	AGO-DIC 23		AGO-DIC 22		AGO-DIC 21		AGO-DIC 20	
	AGO-DIC 27		AGO-DIC 26		AGO-DIC 25		AGO-DIC 24	
Inscritos de Nuevo Ingreso	47		47		45		49	
Inscritos de la Cohorte	45	95.74%	35	74.47%	33	73.33%	30	61.22%
Inscritos Rezagados	0	0.00%	1	2.13%	4	8.89%	5	10.20%
Alumnos que abandonan sus estudios	2	4.26%	11	23.40%	8	17.78%	14	28.57%
Abandono Temprano	No Disp	--	10	21.28%	10	22.22%	13	26.53%
Semestre Actual	2		4		6		8	

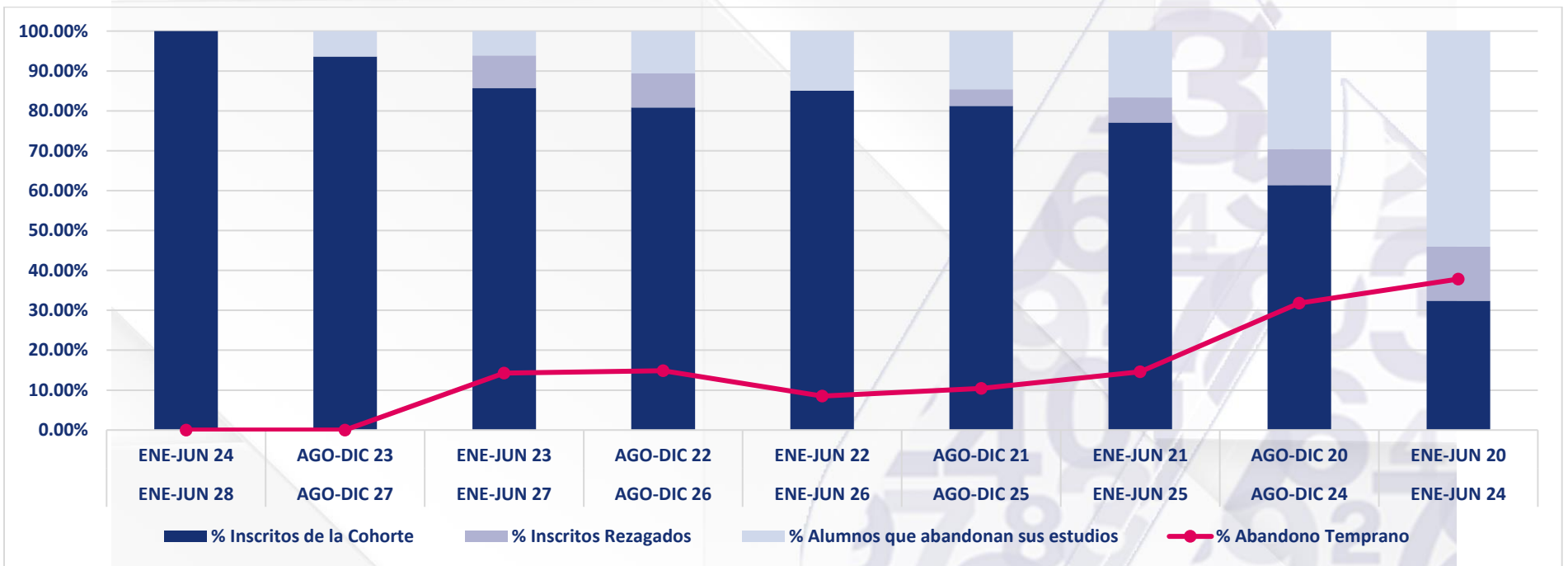


Fuente: Elaborado por el departamento de Estadística Institucional de la DGPD con base a la información proporcionada por el Departamento de Control Escolar adscrito a Secretaría General.

Fecha de Corte: 05 de Abril de 2024

Diseño de Moda en Indumentaria y Textiles

INDICADOR	COHORTE GENERACIONAL																	
	ENE-JUN 24		AGO-DIC 23		ENE-JUN 23		AGO-DIC 22		ENE-JUN 22		AGO-DIC 21		ENE-JUN 21		AGO-DIC 20		ENE-JUN 20	
	ENE-JUN 28	AGO-DIC 27	ENE-JUN 27	AGO-DIC 26	ENE-JUN 26	AGO-DIC 25	ENE-JUN 25	AGO-DIC 24	ENE-JUN 24	AGO-DIC 23	ENE-JUN 23	AGO-DIC 22	ENE-JUN 22	AGO-DIC 21	ENE-JUN 21	AGO-DIC 20	ENE-JUN 20	
Inscritos de Nuevo Ingreso	47		47		49		47		47		48		48		44		37	
Inscritos de la Cohorte	47	100.00%	44	93.62%	42	85.71%	38	80.85%	40	85.11%	39	81.25%	37	77.08%	27	61.36%	12	32.43%
Inscritos Rezagados	0	0.00%	0	0.00%	4	8.16%	4	8.51%	0	0.00%	2	4.17%	3	6.25%	4	9.09%	5	13.51%
Alumnos que abandonan sus estudios	0	0.00%	3	6.38%	3	6.12%	5	10.64%	7	14.89%	7	14.58%	8	16.67%	13	29.55%	20	54.05%
Abandono Temprano	No Disp	--	No Disp	--	7	14.29%	7	14.89%	4	8.51%	5	10.42%	7	14.58%	14	31.82%	14	37.84%
Semestre Actual	1°		2°		3°		4°		5°		6°		7°		8°		9°	

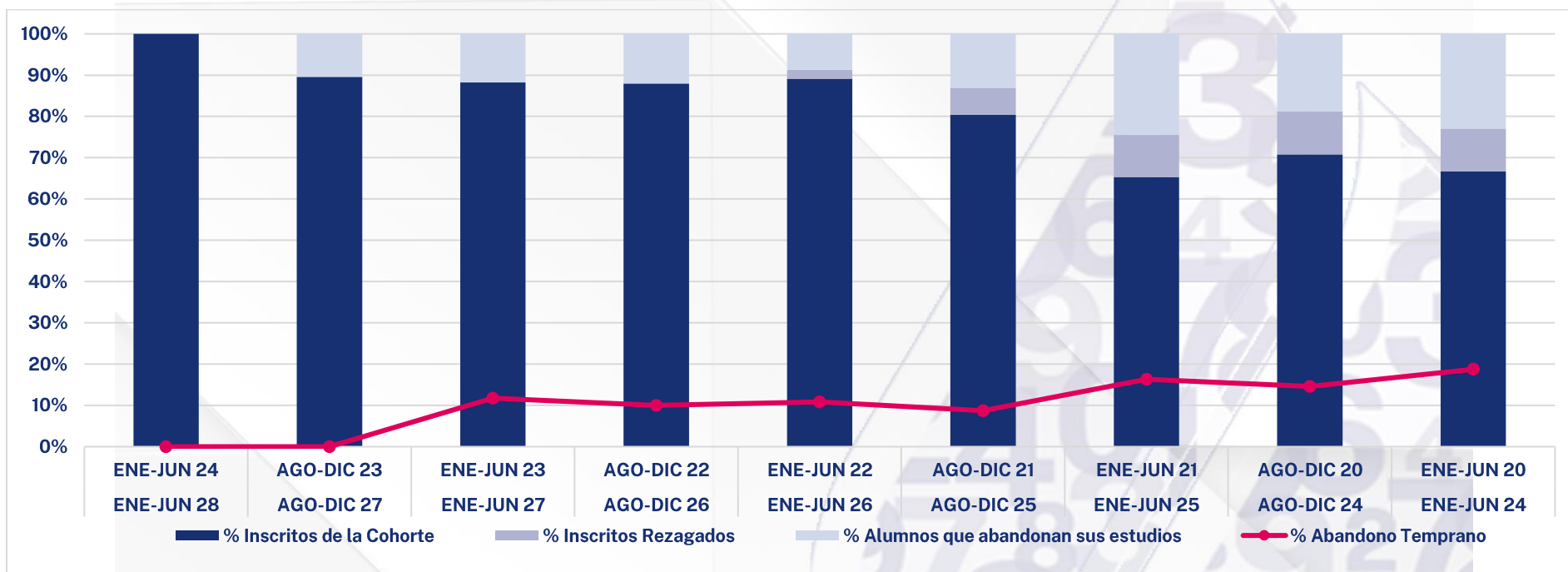


Fuente: Elaborado por el departamento de Estadística Institucional de la DGPD con base a la información proporcionada por el Departamento de Control Escolar adscrito a Secretaría General.

Fecha de Corte: 05 de Abril de 2024

Diseño Gráfico

INDICADOR	COHORTE GENERACIONAL																	
	ENE-JUN 24		AGO-DIC 23		ENE-JUN 23		AGO-DIC 22		ENE-JUN 22		AGO-DIC 21		ENE-JUN 21		AGO-DIC 20		ENE-JUN 20	
	ENE-JUN 28	AGO-DIC 27	ENE-JUN 27	AGO-DIC 26	ENE-JUN 26	AGO-DIC 25	ENE-JUN 25	AGO-DIC 24	ENE-JUN 24	AGO-DIC 23	ENE-JUN 23	AGO-DIC 22	ENE-JUN 22	AGO-DIC 21	ENE-JUN 21	AGO-DIC 20	ENE-JUN 20	
Inscritos de Nuevo Ingreso	50		48		51		50		46		46		49		48		48	
Inscritos de la Cohorte	50	100.00%	43	89.58%	45	88.24%	44	88.00%	41	89.13%	37	80.43%	32	65.31%	34	70.83%	32	66.67%
Inscritos Rezagados	0	0.00%	0	0.00%	0	0.00%	0	0.00%	1	2.17%	3	6.52%	5	10.20%	5	10.42%	5	10.42%
Alumnos que abandonan sus estudios	0	0.00%	5	10.42%	6	11.76%	6	12.00%	4	8.70%	6	13.04%	12	24.49%	9	18.75%	11	22.92%
Abandono Temprano	No disp.	--	No disp.	--	6	11.76%	5	10.00%	5	10.87%	4	8.70%	8	16.33%	7	14.58%	9	18.75%
Semestre Actual	1°		2°		3°		4°		5°		6°		7°		8°		9°	

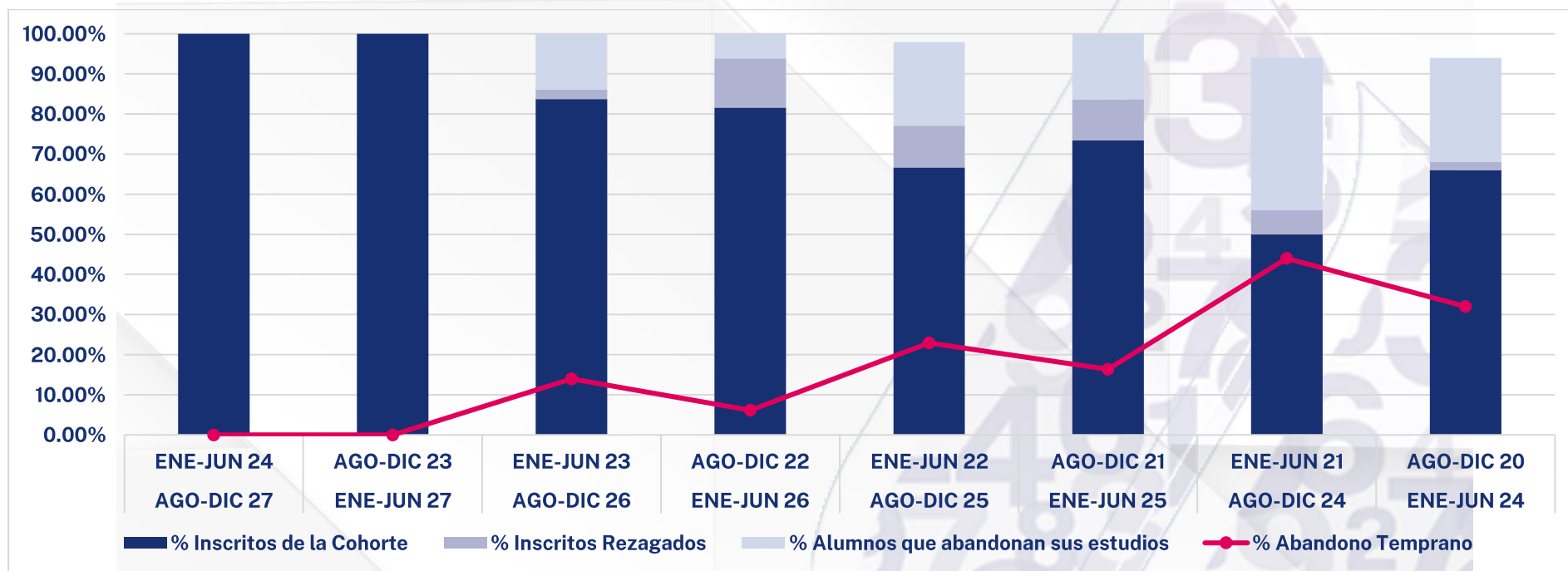


Fuente: Elaborado por el departamento de Estadística Institucional de la DGPD con base a la información proporcionada por el Departamento de Control Escolar adscrito a Secretaría General.

Fecha de Corte: 05 de Abril de 2024

Diseño Industrial

INDICADOR	COHORTE GENERACIONAL															
	ENE-JUN 24		AGO-DIC 23		ENE-JUN 23		AGO-DIC 22		ENE-JUN 22		AGO-DIC 21		ENE-JUN 21		AGO-DIC 20	
	AGO-DIC 27	ENE-JUN 27	AGO-DIC 26	ENE-JUN 26	AGO-DIC 25	ENE-JUN 25	AGO-DIC 24	ENE-JUN 24	AGO-DIC 23	ENE-JUN 23	AGO-DIC 22	ENE-JUN 22	AGO-DIC 21	ENE-JUN 21	AGO-DIC 20	
Inscritos de Nuevo Ingreso	48		48		43		49		48		49		50		50	
Inscritos de la Cohorte	48	100.00%	48	100.00%	36	83.72%	40	81.63%	32	66.67%	36	73.47%	25	50.00%	33	66.00%
Inscritos Rezagados	0	0.00%	0	0.00%	1	2.33%	6	12.24%	5	10.42%	5	10.20%	3	6.00%	1	2.00%
Alumnos que abandonan sus estudios	0	0.00%	0	0.00%	6	13.95%	3	6.12%	11	22.92%	8	16.33%	22	44.00%	16	32.00%
Abandono Temprano	No Disp.	--	No Disp.	--	7	16.28%	4	8.16%	10	20.83%	11	22.45%	19	38.00%	13	26.00%
Semestre Actual	1°		2°		3°		4°		5°		6°		7°		8°	



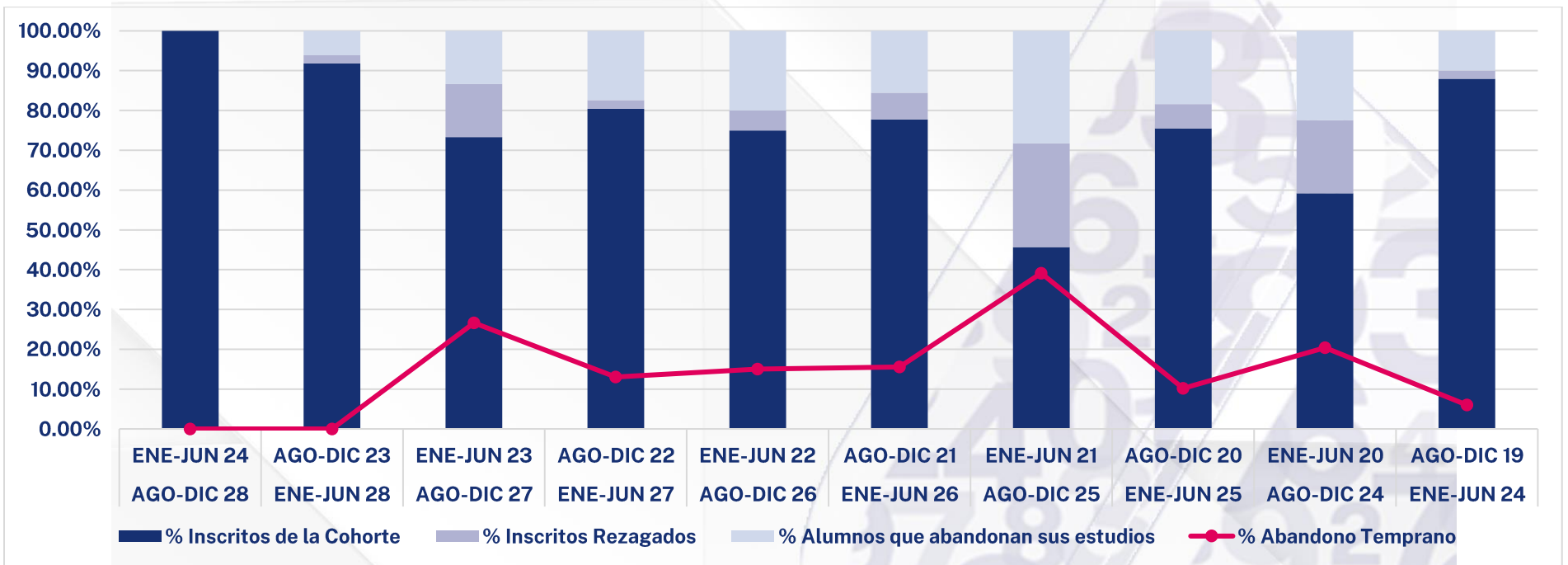
Fuente: Elaborado por el departamento de Estadística Institucional de la DGPD con base a la información proporcionada por el Departamento de Control Escolar adscrito a Secretaría General.

Fecha de Corte: 05 de Abril de 2024

Ingeniería Civil

COHORTE GENERACIONAL

INDICADOR	ENE-JUN 24		AGO-DIC 23		ENE-JUN 23		AGO-DIC 22		ENE-JUN 22		AGO-DIC 21		ENE-JUN 21		AGO-DIC 20		ENE-JUN 20		AGO-DIC 19	
	AGO-DIC 28	ENE-JUN 28	AGO-DIC 27	ENE-JUN 27	AGO-DIC 26	ENE-JUN 26	AGO-DIC 25	ENE-JUN 25	AGO-DIC 24	ENE-JUN 24										
Inscritos de Nuevo Ingreso	50		49		45		46		40		45		46		49		49		50	
Inscritos de la Cohorte	50	100.00%	45	91.84%	33	73.33%	37	80.43%	30	75.00%	35	77.78%	21	45.65%	37	75.51%	29	59.18%	44	88.00%
Inscritos Rezagados	0	0.00%	1	2.04%	6	13.33%	1	2.17%	2	5.00%	3	6.67%	12	26.09%	3	6.12%	9	18.37%	1	2.00%
Alumnos que abandonan sus estudios	0	0.00%	3	6.12%	6	13.33%	8	17.39%	8	20.00%	7	15.56%	13	28.26%	9	18.37%	11	22.45%	5	10.00%
Abandono Temprano	No Disp.	--	No Disp.	--	12	26.67%	6	13.04%	6	15.00%	7	15.56%	18	39.13%	5	10.20%	10	20.41%	3	6.00%
Semestre Actual	1°		2°		3°		4°		5°		6°		7°		8°		9°		10°	

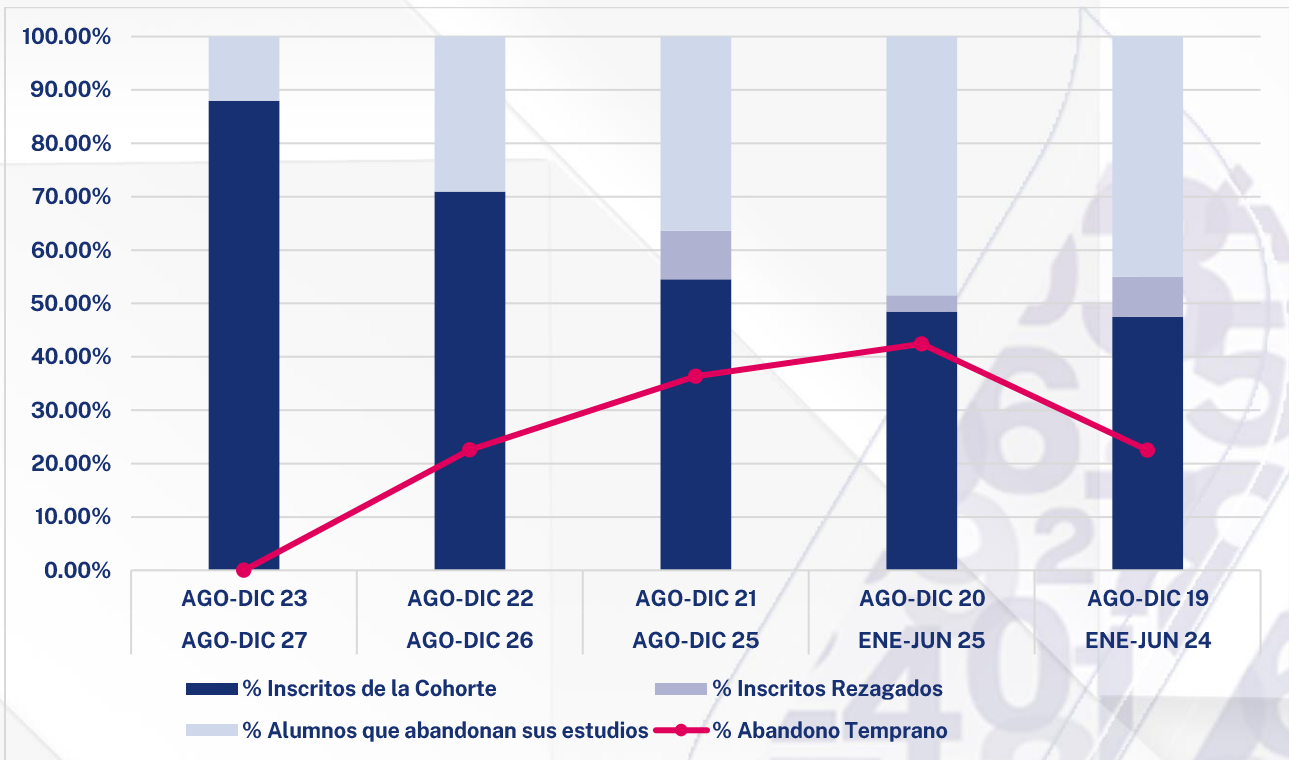


Fuente: Elaborado por el departamento de Estadística Institucional de la DGPD con base a la información proporcionada por el Departamento de Control Escolar adscrito a Secretaría General.

Fecha de Corte: 05 de Abril de 2024

Urbanismo

INDICADOR	COHORTE GENERACIONAL									
	AGO-DIC 23		AGO-DIC 22		AGO-DIC 21		AGO-DIC 20		AGO-DIC 19	
	AGO-DIC 27	AGO-DIC 26	AGO-DIC 25	ENE-JUN 25	ENE-JUN 24					
Inscritos de Nuevo Ingreso	25		31		22		33		40	
Inscritos de la Cohorte	22	88.00%	22	70.97%	12	54.55%	16	48.48%	19	47.50%
Inscritos Rezagados	0	0.00%	0	0.00%	2	9.09%	1	3.03%	3	7.50%
Alumnos que abandonan sus estudios	3	12.00%	9	29.03%	8	36.36%	16	48.48%	18	45.00%
Abandono Temprano	No Disp	--	7	22.58%	8	36.36%	14	42.42%	9	22.50%
Semestre Actual	2°		4°		6°		8°		10°	



Fuente: Elaborado por el departamento de Estadística Institucional de la DGPD con base a la información proporcionada por el Departamento de Control Escolar adscrito a Secretaría General.

Fecha de Corte: 05 de Abril de 2024

