

**UAA EN NÚMEROS**

**Desempeño Académico por Cohorte  
Generacional  
(Cohortes Vigentes)**

**Centro de Ciencias del Diseño y de la  
Construcción**



## Semestre Agosto – Diciembre 2024

### INTRODUCCIÓN

En este estudio, se presenta el desempeño académico de las cohortes generacionales las cuales de acuerdo al año o semestre de ingreso y al total de semestres que marca el plan de estudios siguen vigentes (no se han graduado).

Durante el año se publican dos reportes, uno correspondiente al semestre Ene - Jun y el segundo al semestre Ago - Dic.

Glosario:

- **Inscritos de Nuevo Ingreso:** Número de estudiantes de nuevo ingreso quienes conforman la cohorte generacional de acuerdo al año y semestre de ingreso. Las estadísticas de este y algunos estudios posteriores se hacen con base a esta cifra, la cual no cambia a través del tiempo.
- **Inscritos de la Cohorte:** Número de estudiantes inscritos en el semestre que, de acuerdo al año y semestre de ingreso, establece el plan de estudios.
- **Inscritos Rezagados:** Número de estudiantes inscritos en un semestre no correspondiente a su cohorte generacional.
- **Estudiantes que abandonan sus estudios:** Número de estudiantes que abandonan sus estudios de forma temporal o definitiva.
- **Abandono Temprano:** Número de estudiantes que de acuerdo a su plan de estudios no se inscriben al tercer semestre:
  - Estudiantes que abandonan sus estudios (de manera temporal o definitiva)
  - Estudiantes Inscritos Rezagados.
- **Semestre Actual:** Semestre en el cual se encuentra la cohorte generacional de acuerdo al plan de estudios.

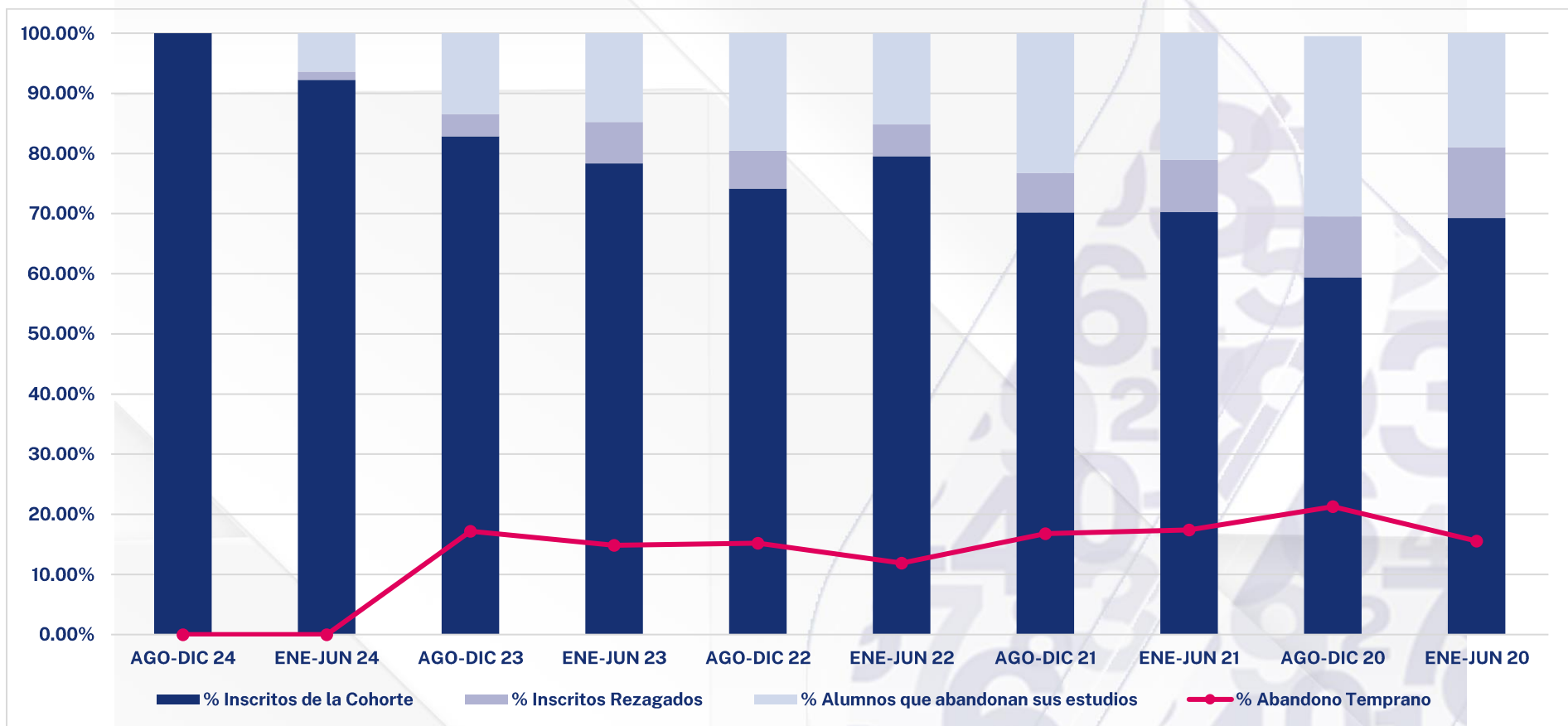
Como parte del reporte, se presenta la información en una gráfica apilada, donde se puede observar cómo se distribuyen los alumnos Inscritos de Nuevo Ingreso (100%) de acuerdo a su situación académica: Inscritos de la Cohorte, Inscritos Rezagados y Estudiantes que abandonan sus estudios. El % de estudiantes en Abandono Temprano, se ilustra con una línea punteada con el fin de hacer más fácil la comparación entre las cohortes generacionales.

**Fuente:** Elaborado por el departamento de Estadística Institucional de la DGPD con base a la información proporcionada por el Departamento de Control Escolar adscrito a Secretaría General.

**Fecha de Corte:** 04 de Octubre de 2024

## Institucional

INDICADOR	SEMESTRE DE INGRESO																			
	AGO-DIC 24		ENE-JUN 24		AGO-DIC 23		ENE-JUN 23		AGO-DIC 22		ENE-JUN 22		AGO-DIC 21		ENE-JUN 21		AGO-DIC 20		ENE-JUN 20	
Inscritos de Nuevo Ingreso	3054		1033		2989		1017		2939		983		2937		1064		1824		322	
Inscritos de la Cohorte	3054	100.00%	953	92.26%	2476	82.84%	797	78.37%	2180	74.17%	782	79.55%	2062	70.21%	748	70.30%	1083	59.38%	223	69.25%
Inscritos Rezagados	0	0.00%	14	1.36%	111	3.71%	70	6.88%	185	6.29%	52	5.29%	192	6.54%	92	8.65%	185	10.14%	38	11.80%
Alumnos que abandonan sus estudios	0	0.00%	66	6.39%	402	13.45%	150	14.75%	574	19.53%	149	15.16%	683	23.26%	224	21.05%	547	29.99%	61	18.94%
Abandono Temprano	No D. Esp	--	No D. Esp	--	513	17.16%	151	14.85%	446	15.18%	117	11.90%	493	16.79%	185	17.39%	388	21.27%	50	15.53%
Semestre Actual	1		2		3		4		5		6		7		8		9		10	

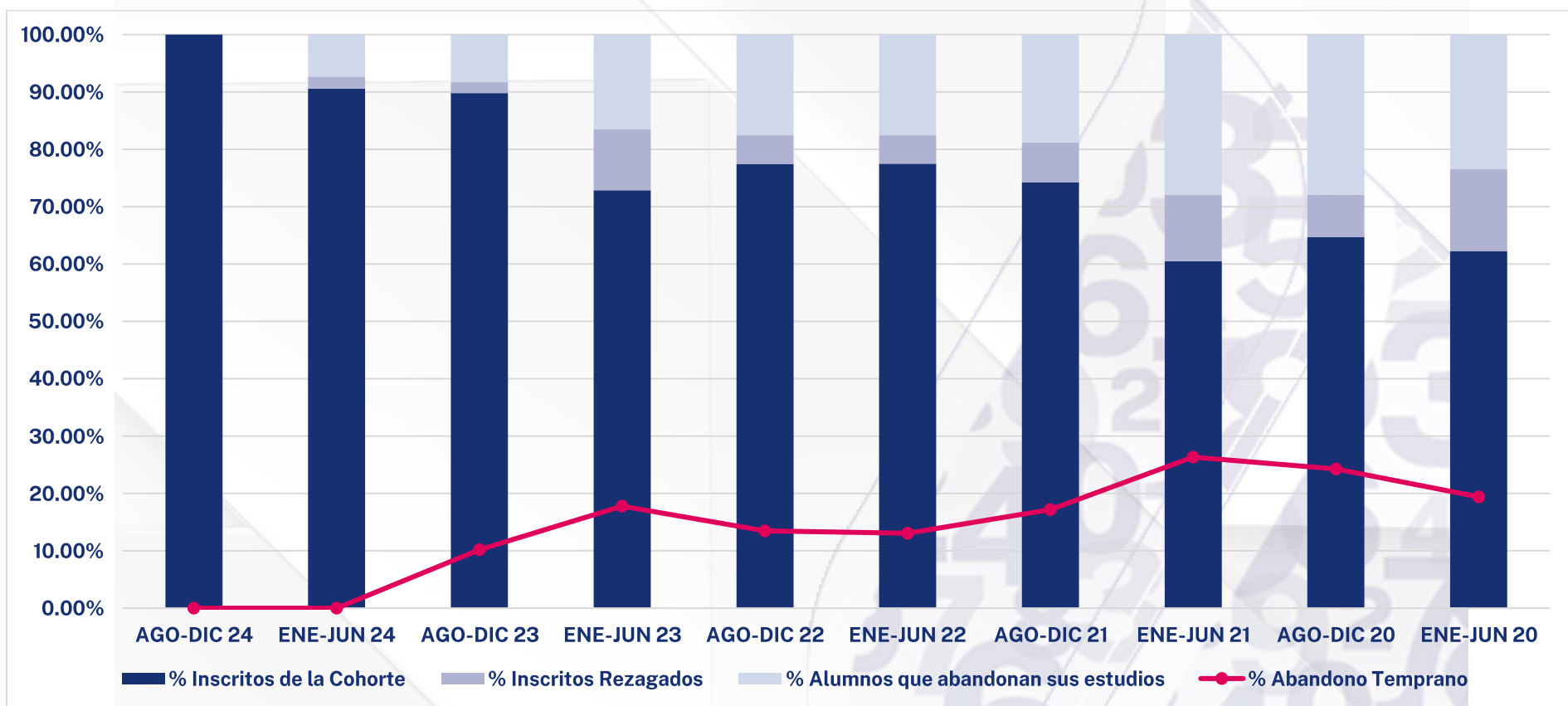


**Fuente:** Elaborado por el departamento de Estadística Institucional de la DGPD con base a la información proporcionada por el Departamento de Control Escolar adscrito a Secretaría General.

**Fecha de Corte:** 04 de Octubre de 2024

## Centro del Diseño y de la Construcción

INDICADOR	SEMESTRE DE INGRESO																			
	AGO-DIC 24		ENE-JUN 24		AGO-DIC 23		ENE-JUN 23		AGO-DIC 22		ENE-JUN 22		AGO-DIC 21		ENE-JUN 21		AGO-DIC 20		ENE-JUN 20	
Inscritos de Nuevo Ingreso	328		245		314		236		319		222		303		243		272		98	
Inscritos de la Cohorte	328	100.00%	222	90.61%	282	89.81%	172	72.88%	247	77.43%	172	77.48%	225	74.26%	147	60.49%	176	64.71%	61	62.24%
Inscritos Rezagados	0	0.00%	5	2.04%	6	1.91%	25	10.59%	16	5.02%	11	4.95%	21	6.93%	28	11.52%	20	7.35%	14	14.29%
Alumnos que abandonan sus estudios	0	0.00%	18	7.35%	26	8.28%	39	16.53%	56	17.55%	39	17.57%	57	18.81%	68	27.98%	76	27.94%	23	23.47%
Abandono Temprano	No D. Esp.	--	No D. Esp.	--	32	10.19%	42	17.80%	43	13.48%	29	13.06%	52	17.16%	64	26.34%	66	24.26%	19	19.39%
Semestre Actual	1°		2°		3°		4°		5°		6°		7°		8°		9°		10°	

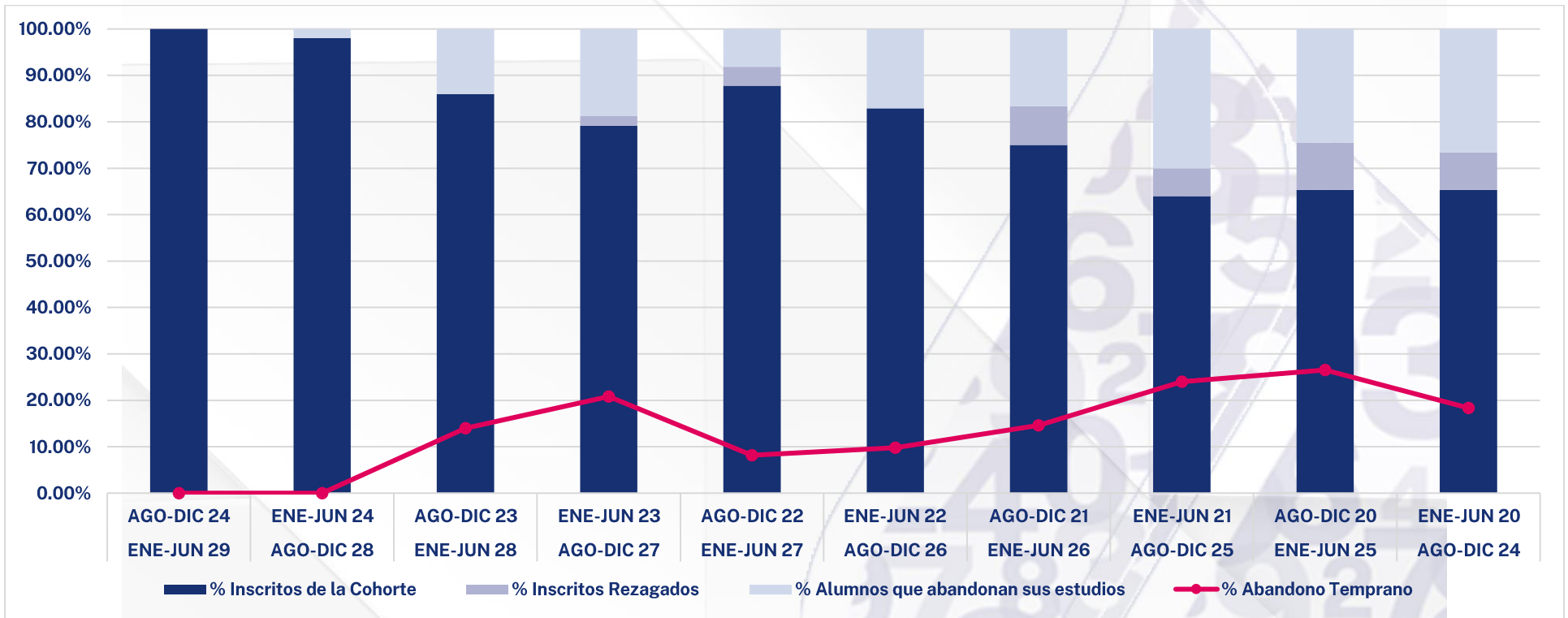


**Fuente:** Elaborado por el departamento de Estadística Institucional de la DGPD con base a la información proporcionada por el Departamento de Control Escolar adscrito a Secretaría General.

**Fecha de Corte:** 04 de Octubre de 2024

## Arquitectura

INDICADOR	COHORTE GENERACIONAL																			
	AGO-DIC 24		ENE-JUN 24		AGO-DIC 23		ENE-JUN 23		AGO-DIC 22		ENE-JUN 22		AGO-DIC 21		ENE-JUN 21		AGO-DIC 20		ENE-JUN 20	
	ENE-JUN 29	AGO-DIC 28	ENE-JUN 28	AGO-DIC 27	ENE-JUN 27	AGO-DIC 26	ENE-JUN 26	AGO-DIC 25	ENE-JUN 25	AGO-DIC 24	ENE-JUN 24	AGO-DIC 23	ENE-JUN 23	AGO-DIC 22	ENE-JUN 22	AGO-DIC 21	ENE-JUN 21	AGO-DIC 20	ENE-JUN 20	
Inscritos de Nuevo Ingreso	50		50		50		48		49		41		48		50		49		49	
Inscritos de la Cohorte	50	100.00%	49	98.00%	43	86.00%	38	79.17%	43	87.76%	34	82.93%	36	75.00%	32	64.00%	32	65.31%	32	65.31%
Inscritos Rezagados	0	0.00%	0	0.00%	0	0.00%	1	2.08%	2	4.08%	0	0.00%	4	8.33%	3	6.00%	5	10.20%	4	8.16%
Alumnos que abandonan sus estudios	0	0.00%	1	2.00%	7	14.00%	9	18.75%	4	8.16%	7	17.07%	8	16.67%	15	30.00%	12	24.49%	13	26.53%
Abandono Temprano	No disp.	--	No disp.	--	7	14.00%	10	20.83%	4	8.16%	4	9.76%	7	14.58%	12	24.00%	13	26.53%	9	18.37%
Semestre Actual	1°		2°		3°		4°		5°		6°		7°		8°		9°		10°	

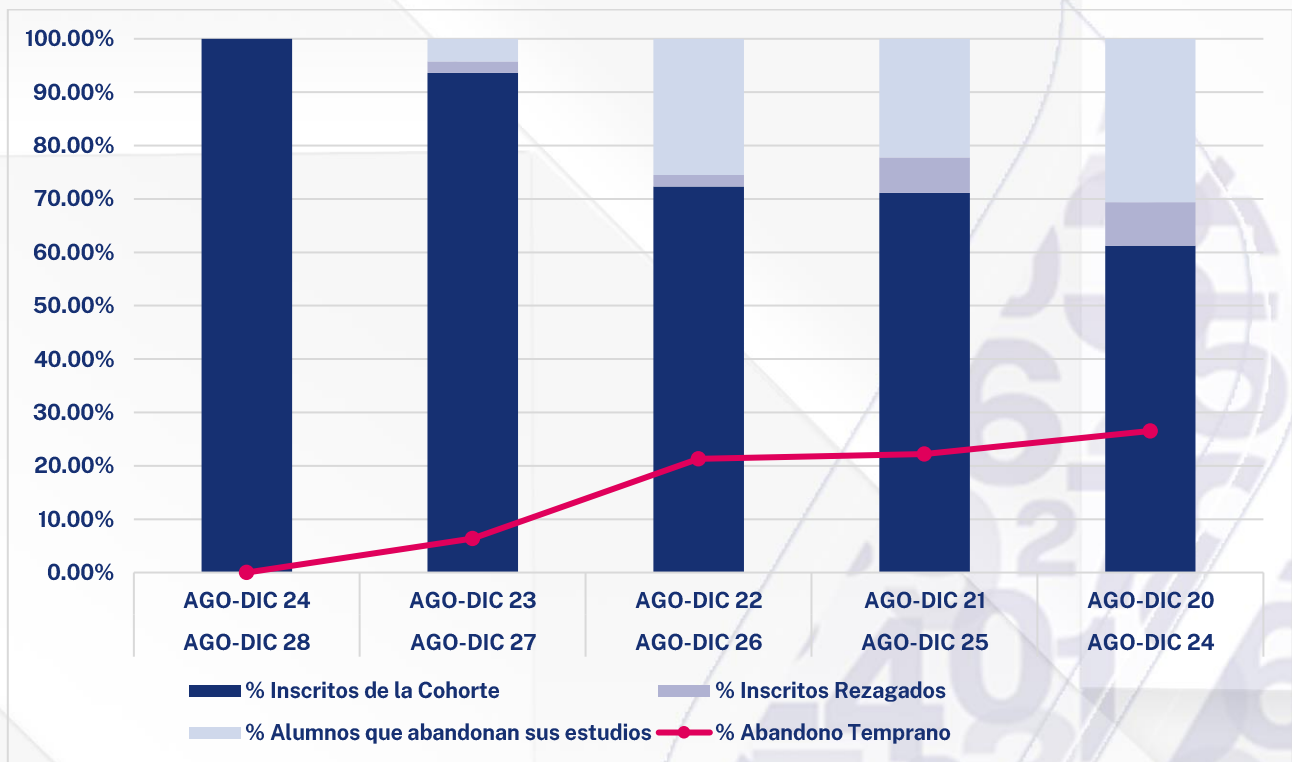


**Fuente:** Elaborado por el departamento de Estadística Institucional de la DGPD con base a la información proporcionada por el Departamento de Control Escolar adscrito a Secretaría General.

**Fecha de Corte:** 04 de Octubre de 2024

## Diseño de Interiores

INDICADOR	COHORTE GENERACIONAL									
	AGO-DIC 24		AGO-DIC 23		AGO-DIC 22		AGO-DIC 21		AGO-DIC 20	
	AGO-DIC 28		AGO-DIC 27		AGO-DIC 26		AGO-DIC 25		AGO-DIC 24	
Inscritos de Nuevo Ingreso	48		47		47		45		49	
Inscritos de la Cohorte	48	100.00%	44	93.62%	34	72.34%	32	71.11%	30	61.22%
Inscritos Rezagados	0	0.00%	1	2.13%	1	2.13%	3	6.67%	4	8.16%
Alumnos que abandonan sus estudios	0	0.00%	2	4.26%	12	25.53%	10	22.22%	15	30.61%
Abandono Temprano	No Disp.	--	3	6.38%	10	21.28%	10	22.22%	13	26.53%
Semestre Actual	1º		3º		5º		7º		9º	



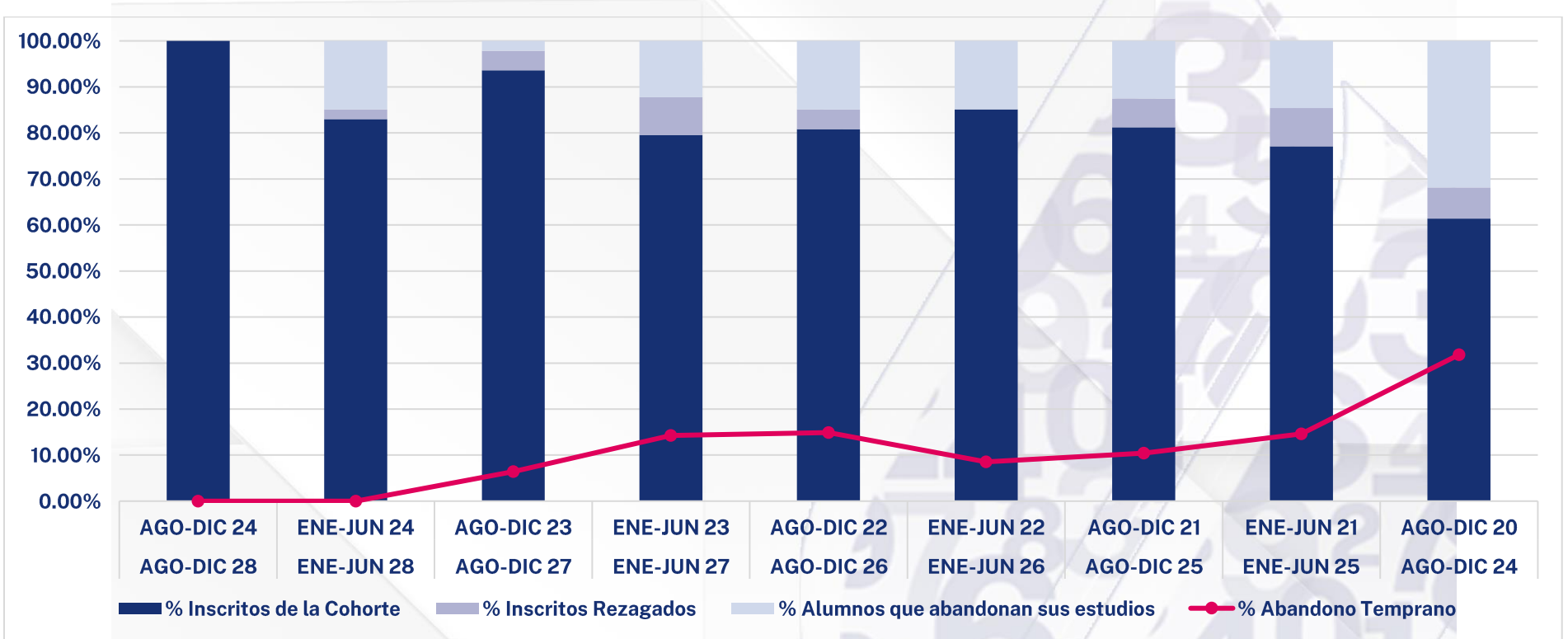
**Fuente:** Elaborado por el departamento de Estadística Institucional de la DGPD con base a la información proporcionada por el Departamento de Control Escolar adscrito a Secretaría General.

**Fecha de Corte:** 04 de Octubre de 2024

## Diseño de Moda en Indumentaria y Textiles

### COHORTE GENERACIONAL

INDICADOR	AGO-DIC 24		ENE-JUN 24		AGO-DIC 23		ENE-JUN 23		AGO-DIC 22		ENE-JUN 22		AGO-DIC 21		ENE-JUN 21		AGO-DIC 20	
	AGO-DIC 28	ENE-JUN 28	AGO-DIC 27	ENE-JUN 27	AGO-DIC 26	ENE-JUN 26	AGO-DIC 25	ENE-JUN 25	AGO-DIC 24	ENE-JUN 24	AGO-DIC 23	ENE-JUN 23	AGO-DIC 22	ENE-JUN 22	AGO-DIC 21	ENE-JUN 21	AGO-DIC 20	ENE-JUN 20
Inscritos de Nuevo Ingreso	45		47		47		49		47		47		48		48		44	
Inscritos de la Cohorte	45	100.00%	39	82.98%	44	93.62%	39	79.59%	38	80.85%	40	85.11%	39	81.25%	37	77.08%	27	61.36%
Inscritos Rezagados	0	0.00%	1	2.13%	2	4.26%	4	8.16%	2	4.26%	0	0.00%	3	6.25%	4	8.33%	3	6.82%
Alumnos que abandonan sus estudios	0	0.00%	7	14.89%	1	2.13%	6	12.24%	7	14.89%	7	14.89%	6	12.50%	7	14.58%	14	31.82%
Abandono Temprano	No D is p	--	No D is p	--	3	6.38%	7	14.29%	7	14.89%	4	8.51%	5	10.42%	7	14.58%	14	31.82%
Semestre Actual	1°		2°		3°		4°		5°		6°		7°		8°		9°	

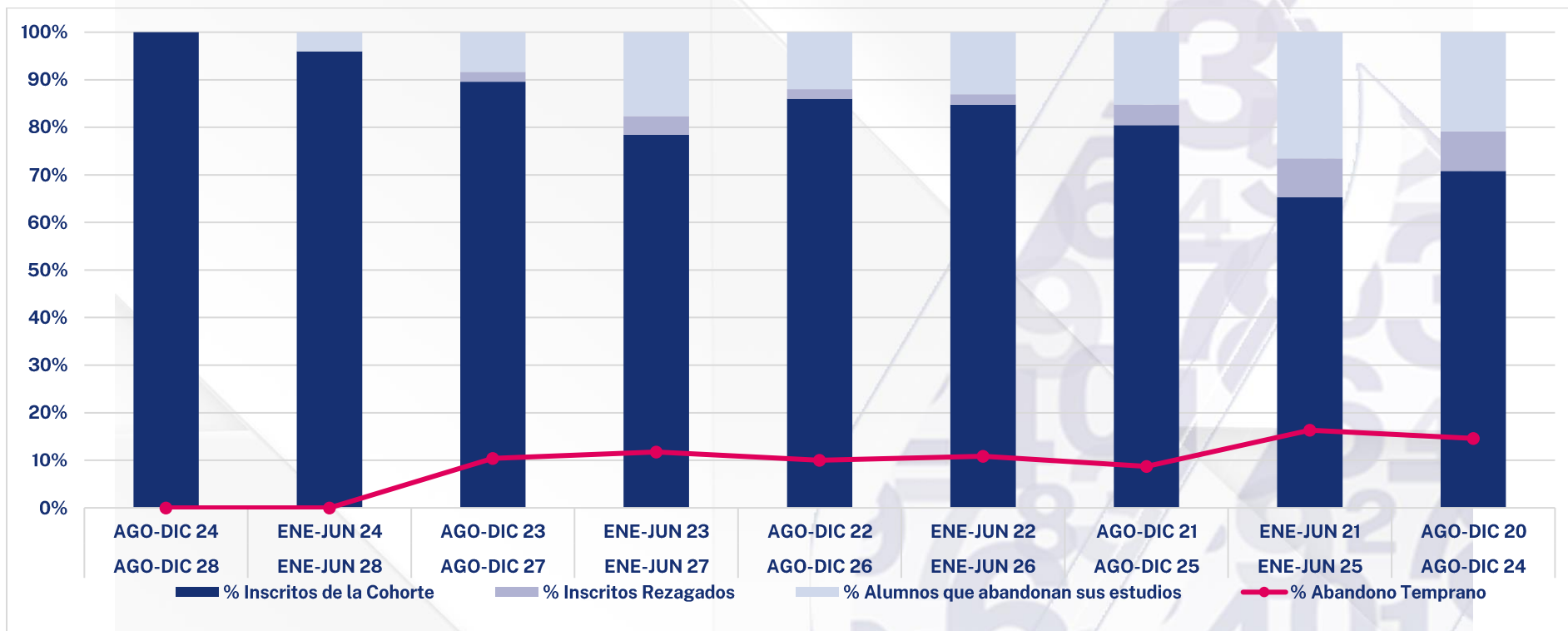


**Fuente:** Elaborado por el departamento de Estadística Institucional de la DGPD con base a la información proporcionada por el Departamento de Control Escolar adscrito a Secretaría General.

**Fecha de Corte:** 04 de Octubre de 2024

## Diseño Gráfico

INDICADOR	COHORTE GENERACIONAL																	
	AGO-DIC 24		ENE-JUN 24		AGO-DIC 23		ENE-JUN 23		AGO-DIC 22		ENE-JUN 22		AGO-DIC 21		ENE-JUN 21		AGO-DIC 20	
	AGO-DIC 28	ENE-JUN 28	AGO-DIC 27	ENE-JUN 27	AGO-DIC 26	ENE-JUN 26	AGO-DIC 25	ENE-JUN 25	AGO-DIC 24	ENE-JUN 24	AGO-DIC 23	ENE-JUN 23	AGO-DIC 22	ENE-JUN 22	AGO-DIC 21	ENE-JUN 21	AGO-DIC 20	ENE-JUN 20
Inscritos de Nuevo Ingreso	48		50		48		51		50		46		46		49		48	
Inscritos de la Cohorte	48	100.00%	48	96.00%	43	89.58%	40	78.43%	43	86.00%	39	84.78%	37	80.43%	32	65.31%	34	70.83%
Inscritos Rezagados	0	0.00%	0	0.00%	1	2.08%	2	3.92%	1	2.00%	1	2.17%	2	4.35%	4	8.16%	4	8.33%
Alumnos que abandonan sus estudios	0	0.00%	2	4.00%	4	8.33%	9	17.65%	6	12.00%	6	13.04%	7	15.22%	13	26.53%	10	20.83%
Abandono Temprano	No disp.	--	No disp.	--	5	10.42%	6	11.76%	5	10.00%	5	10.87%	4	8.70%	8	16.33%	7	14.58%
Semestre Actual	1 <sup>o</sup>		2 <sup>o</sup>		3 <sup>o</sup>		4 <sup>o</sup>		5 <sup>o</sup>		6 <sup>o</sup>		7 <sup>o</sup>		8 <sup>o</sup>		9 <sup>o</sup>	



**Fuente:** Elaborado por el departamento de Estadística Institucional de la DGPD con base a la información proporcionada por el Departamento de Control Escolar adscrito a Secretaría General.

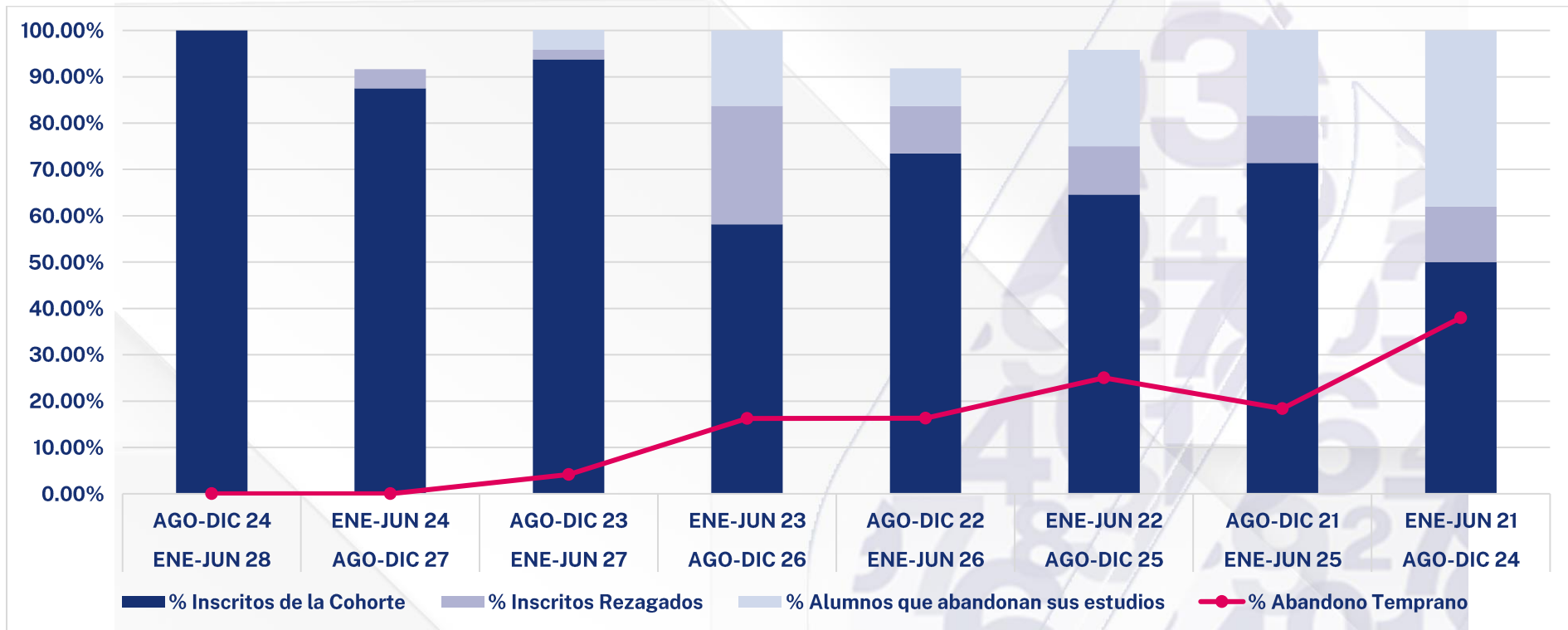
**Fecha de Corte:** 04 de Octubre de 2024



## Diseño Industrial

### COHORTE GENERACIONAL

INDICADOR	AGO-DIC 24		ENE-JUN 24		AGO-DIC 23		ENE-JUN 23		AGO-DIC 22		ENE-JUN 22		AGO-DIC 21		ENE-JUN 21	
	ENE-JUN 28		AGO-DIC 27		ENE-JUN 27		AGO-DIC 26		ENE-JUN 26		AGO-DIC 25		ENE-JUN 25		AGO-DIC 24	
Inscritos de Nuevo Ingreso	48		48		48		43		49		48		49		50	
Inscritos de la Cohorte	48	100.00%	42	87.50%	45	93.75%	25	58.14%	36	73.47%	31	64.58%	35	71.43%	25	50.00%
Inscritos Rezagados	0	0.00%	2	4.17%	1	2.08%	11	25.58%	5	10.20%	5	10.42%	5	10.20%	6	12.00%
Alumnos que abandonan sus estudios	0	0.00%	4	8.33%	2	4.17%	7	16.28%	8	16.33%	12	25.00%	9	18.37%	19	38.00%
Abandono Temprano	No Disp.	--	No Disp.	--	3	6.25%	7	16.28%	4	8.16%	10	20.83%	11	22.45%	19	38.00%
Semestre Actual	1°		2°		3°		4°		5°		6°		7°		8°	

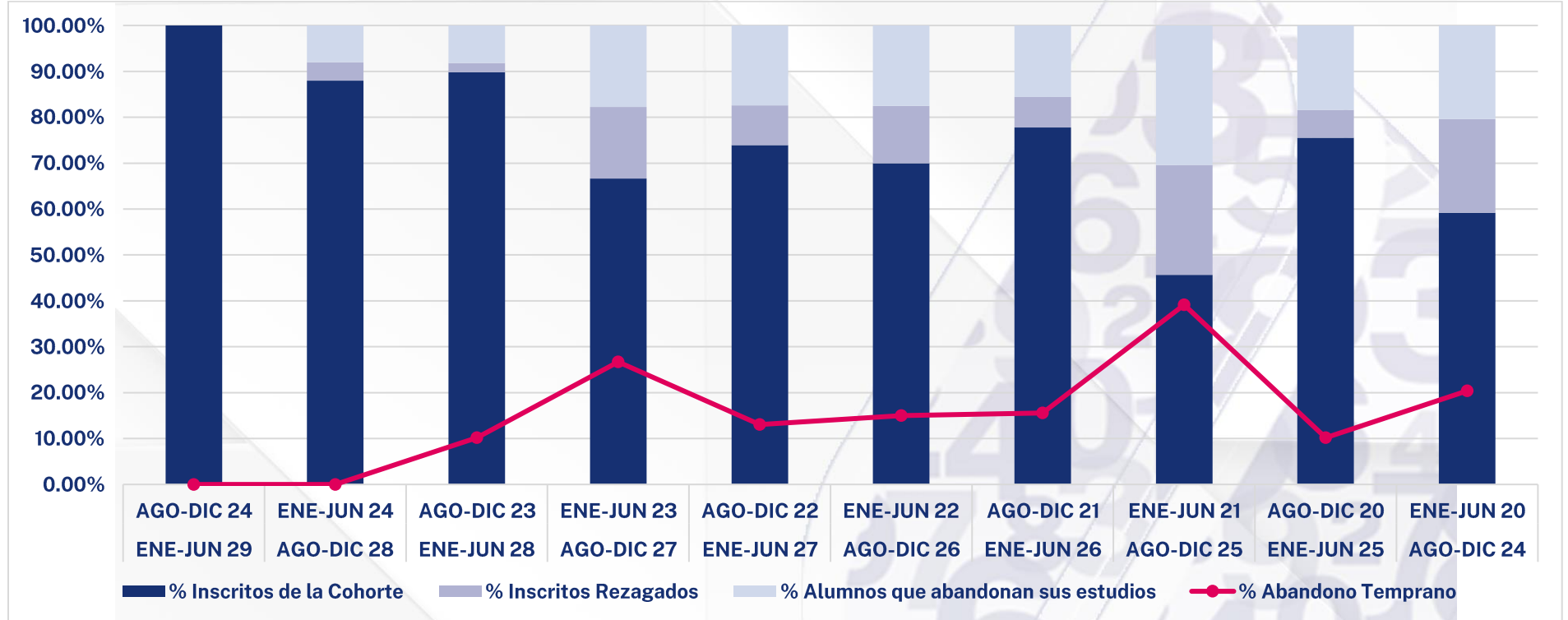


**Fuente:** Elaborado por el departamento de Estadística Institucional de la DGPD con base a la información proporcionada por el Departamento de Control Escolar adscrito a Secretaría General.

**Fecha de Corte:** 04 de Octubre de 2024

## Ingeniería Civil

INDICADOR	COHORTE GENERACIONAL																			
	AGO-DIC 24		ENE-JUN 24		AGO-DIC 23		ENE-JUN 23		AGO-DIC 22		ENE-JUN 22		AGO-DIC 21		ENE-JUN 21		AGO-DIC 20		ENE-JUN 20	
	ENE-JUN 29	AGO-DIC 28	ENE-JUN 28	AGO-DIC 27	ENE-JUN 27	AGO-DIC 26	ENE-JUN 26	AGO-DIC 25	ENE-JUN 25	AGO-DIC 24										
Inscritos de Nuevo Ingreso	49		50		49		45		46		40		45		46		49		49	
Inscritos de la Cohorte	49	100.00%	44	88.00%	44	89.80%	30	66.67%	34	73.91%	28	70.00%	35	77.78%	21	45.65%	37	75.51%	29	59.18%
Inscritos Rezagados	0	0.00%	2	4.00%	1	2.04%	7	15.56%	4	8.70%	5	12.50%	3	6.67%	11	23.91%	3	6.12%	10	20.41%
Alumnos que abandonan sus estudios	0	0.00%	4	8.00%	4	8.16%	8	17.78%	8	17.39%	7	17.50%	7	15.56%	14	30.43%	9	18.37%	10	20.41%
Abandono Temprano	N o D isp.	--	N o D isp.	--	5	10.20%	12	26.67%	6	13.04%	6	15.00%	7	15.56%	18	39.13%	5	10.20%	10	20.41%
Semestre Actual	1°		2°		3°		4°		5°		6°		7°		8°		9°		10°	

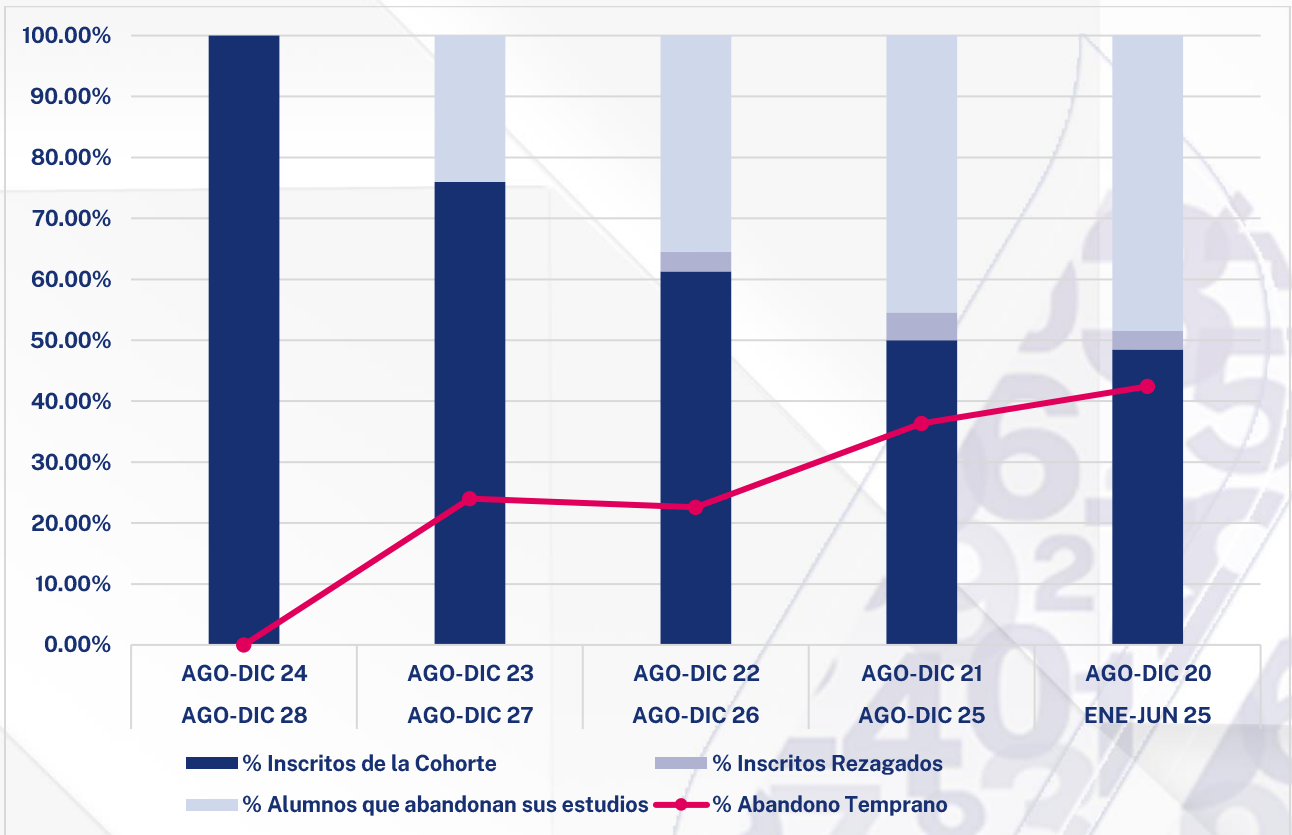


**Fuente:** Elaborado por el departamento de Estadística Institucional de la DGPD con base a la información proporcionada por el Departamento de Control Escolar adscrito a Secretaría General.

**Fecha de Corte:** 04 de Octubre de 2024

## Urbanismo

INDICADOR	COHORTE GENERACIONAL									
	AGO-DIC 24		AGO-DIC 23		AGO-DIC 22		AGO-DIC 21		AGO-DIC 20	
	AGO-DIC 28		AGO-DIC 27		AGO-DIC 26		AGO-DIC 25		ENE-JUN 25	
Inscritos de Nuevo Ingreso	40		25		31		22		33	
Inscritos de la Cohorte	40	100.00%	19	76.00%	19	61.29%	11	50.00%	16	48.48%
Inscritos Rezagados	0	0.00%	0	0.00%	1	3.23%	1	4.55%	1	3.03%
Alumnos que abandonan sus estudios	0	0.00%	6	24.00%	11	35.48%	10	45.45%	16	48.48%
Abandono Temprano	No Disp.	--	6	24.00%	7	22.58%	8	36.36%	14	42.42%
Semestre Actual	1°		3°		5°		7°		9°	



**Fuente:** Elaborado por el departamento de Estadística Institucional de la DGPD con base a la información proporcionada por el Departamento de Control Escolar adscrito a Secretaría General.  
**Fecha de Corte:** 04 de Octubre de 2024

