

# **UAA EN NÚMEROS**

## **Desempeño Académico por Cohorte Generacional (Cohortes Vigentes)**

### **Centro de Ciencias del Económicas y Administrativas**



## Semestre Enero – Junio 2023

### INTRODUCCIÓN

En este estudio, se presenta el desempeño académico de las cohortes generacionales las cuales de acuerdo al año o semestre de ingreso y al total de semestres que marca el plan de estudios siguen vigentes (no se han graduado).

Durante el año se publican dos reportes, uno correspondiente al semestre Ene - Jun y el segundo al semestre Ago - Dic.

Glosario:

- **Inscritos de Nuevo Ingreso:** Número de estudiantes de nuevo ingreso quienes conforman la cohorte generacional de acuerdo al año y semestre de ingreso. Las estadísticas de este y algunos estudios posteriores se hacen con base a esta cifra, la cual no cambia a través del tiempo.
- **Inscritos de la Cohorte:** Número de estudiantes inscritos en el semestre que, de acuerdo al año y semestre de ingreso, establece el plan de estudios.
- **Inscritos Rezagados:** Número de estudiantes inscritos en un semestre no correspondiente a su cohorte generacional.
- **Estudiantes que abandonan sus estudios:** Número de estudiantes que abandonan sus estudios de forma temporal o definitiva.
- **Abandono Temprano:** Número de estudiantes que de acuerdo a su plan de estudios no se inscriben al tercer semestre:
  - Estudiantes que abandonan sus estudios (de manera temporal o definitiva)
  - Estudiantes Inscritos Rezagados.
- **Semestre Actual:** Semestre en el cual se encuentra la cohorte generacional de acuerdo al plan de estudios.

Como parte del reporte, se presenta la información en una gráfica apilada, donde se puede observar cómo se distribuyen los alumnos Inscritos de Nuevo Ingreso (100%) de acuerdo a su situación académica: Inscritos de la Cohorte, Inscritos Rezagados y Estudiantes que abandonan sus estudios.

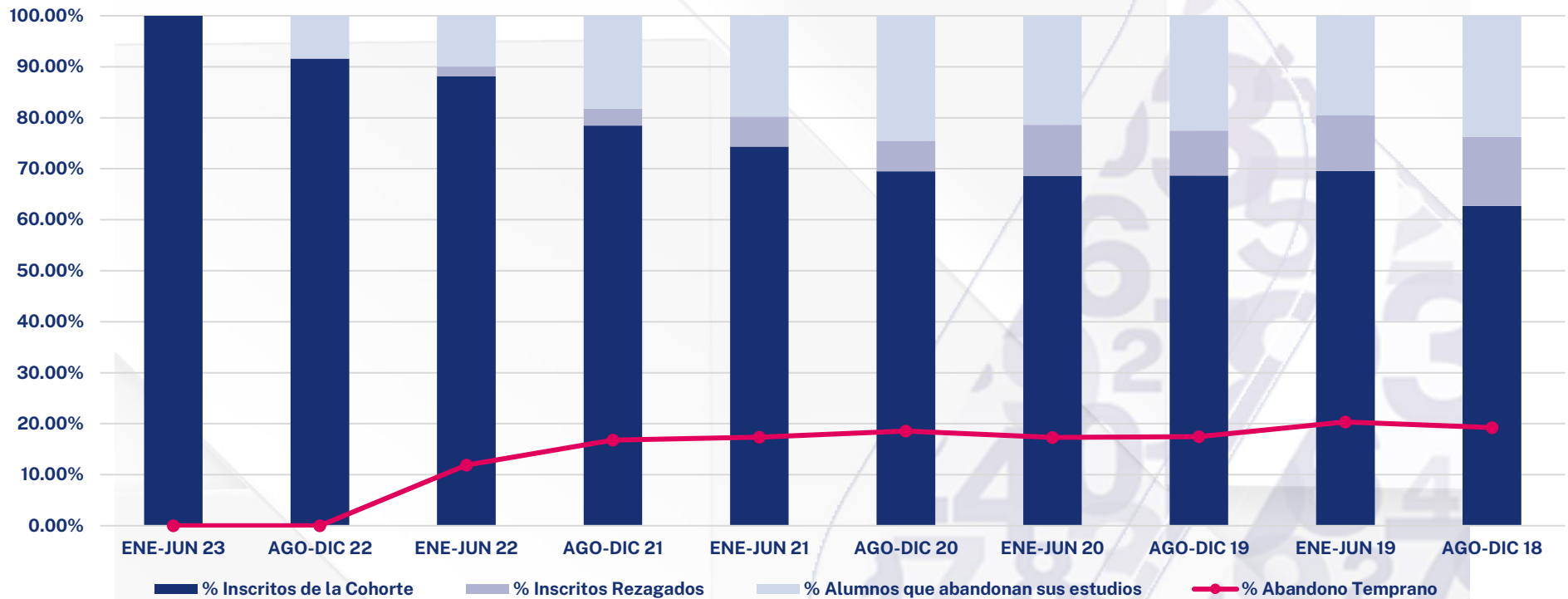
El % de estudiantes en Abandono Temprano, se ilustra con una línea punteada con el fin de hacer más fácil la comparación entre las cohortes generacionales.

**Fuente:** Elaborado por el departamento de Estadística Institucional de la DGPD con base a la información proporcionada por el Departamento de Control Escolar adscrito a Secretaría General.

**Fecha de Corte:** 30 de Marzo de 2023

## Institucional

INDICADOR	SEMESTRE DE INGRESO																			
	ENE-JUN 23		AGO-DIC 22		ENE-JUN 22		AGO-DIC 21		ENE-JUN 21		AGO-DIC 20		ENE-JUN 20		AGO-DIC 19		ENE-JUN 19		AGO-DIC 18	
Inscritos de Nuevo Ingreso	1017		2939		983		2937		1064		3136		954		2841		516		582	
Inscritos de la Cohorte	1017	100.00%	2690	91.53%	866	88.10%	2305	78.48%	791	74.34%	2179	69.48%	654	68.55%	1951	68.67%	359	69.57%	365	62.71%
Inscritos Rezagados	0	0.00%	6	0.20%	19	1.93%	98	3.34%	63	5.92%	189	6.03%	96	10.06%	250	8.80%	56	10.85%	79	13.57%
Alumnos que abandonan sus estudios	0	0.00%	243	8.27%	98	9.97%	534	18.18%	210	19.74%	768	24.49%	204	21.38%	640	22.53%	101	19.57%	138	23.71%
Abandono Temprano	No Disp.	--	No Disp.	--	117	11.90%	493	16.79%	185	17.39%	583	18.59%	165	17.30%	497	17.49%	105	20.35%	112	19.24%
Semestre Actual	1 <sup>o</sup>		2 <sup>o</sup>		3 <sup>o</sup>		4 <sup>o</sup>		5 <sup>o</sup>		6 <sup>o</sup>		7 <sup>o</sup>		8 <sup>o</sup>		9 <sup>o</sup>		10 <sup>o</sup>	

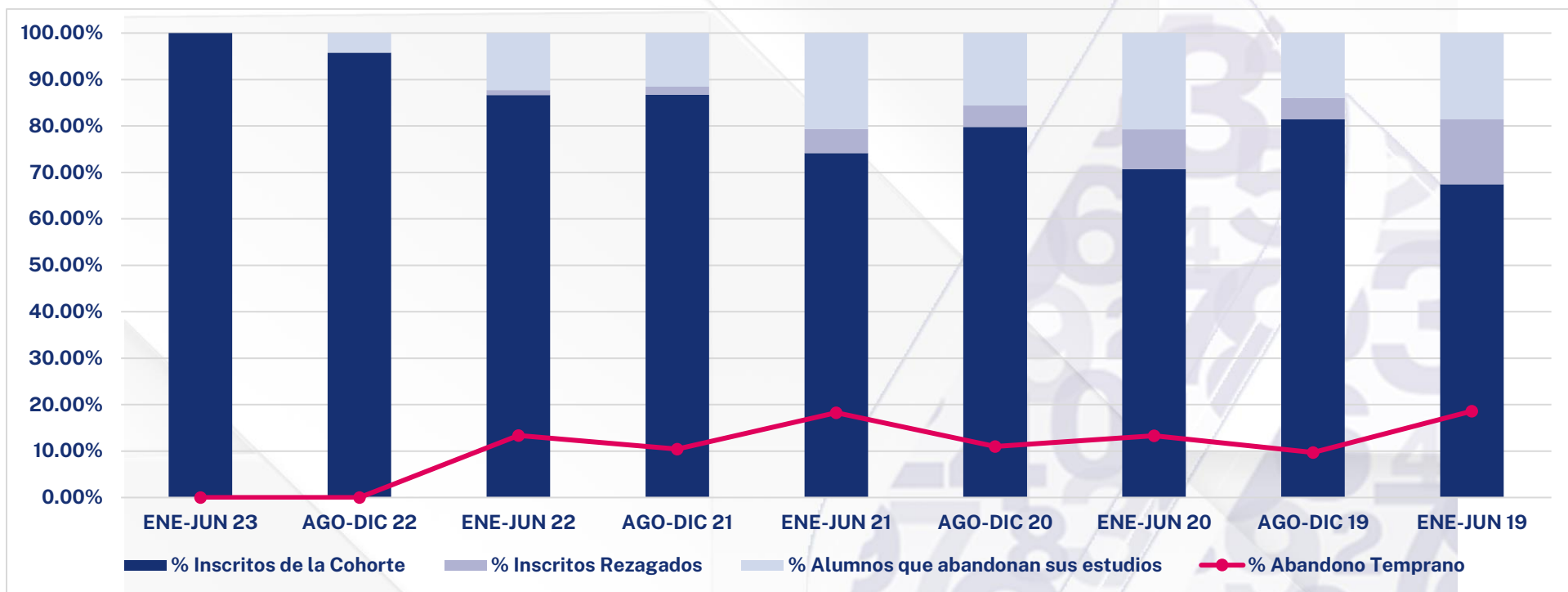


**Fuente:** Elaborado por el departamento de Estadística Institucional de la DGPD con base a la información proporcionada por el Departamento de Control Escolar adscrito a Secretaría General.

**Fecha de Corte:** 30 de Marzo de 2023

## Centro de Ciencias Económicas y Administrativas

INDICADOR	SEMESTRE DE INGRESO																	
	ENE-JUN 23		AGO-DIC 22		ENE-JUN 22		AGO-DIC 21		ENE-JUN 21		AGO-DIC 20		ENE-JUN 20		AGO-DIC 19		ENE-JUN 19	
Inscritos de Nuevo Ingreso	275		519		277		519		290		519		256		473		43	
Inscritos de la Cohorte	275	100.00%	497	95.76%	240	86.64%	450	86.71%	215	74.14%	414	79.77%	181	70.70%	385	81.40%	29	67.44%
Inscritos Rezagados	0	0.00%	0	0.00%	3	1.08%	9	1.73%	15	5.17%	24	4.62%	22	8.59%	22	4.65%	6	13.95%
Alumnos que abandonan sus estudios	0	0.00%	22	4.24%	34	12.27%	60	11.56%	60	20.69%	81	15.61%	53	20.70%	66	13.95%	8	18.60%
Abandono Temprano	No Disp.	--	No Disp.	--	37	13.36%	54	10.40%	53	18.28%	57	10.98%	34	13.28%	46	9.73%	8	18.60%
Semestre Actual	1°		2°		3°		4°		5°		6°		7°		8°		9°	

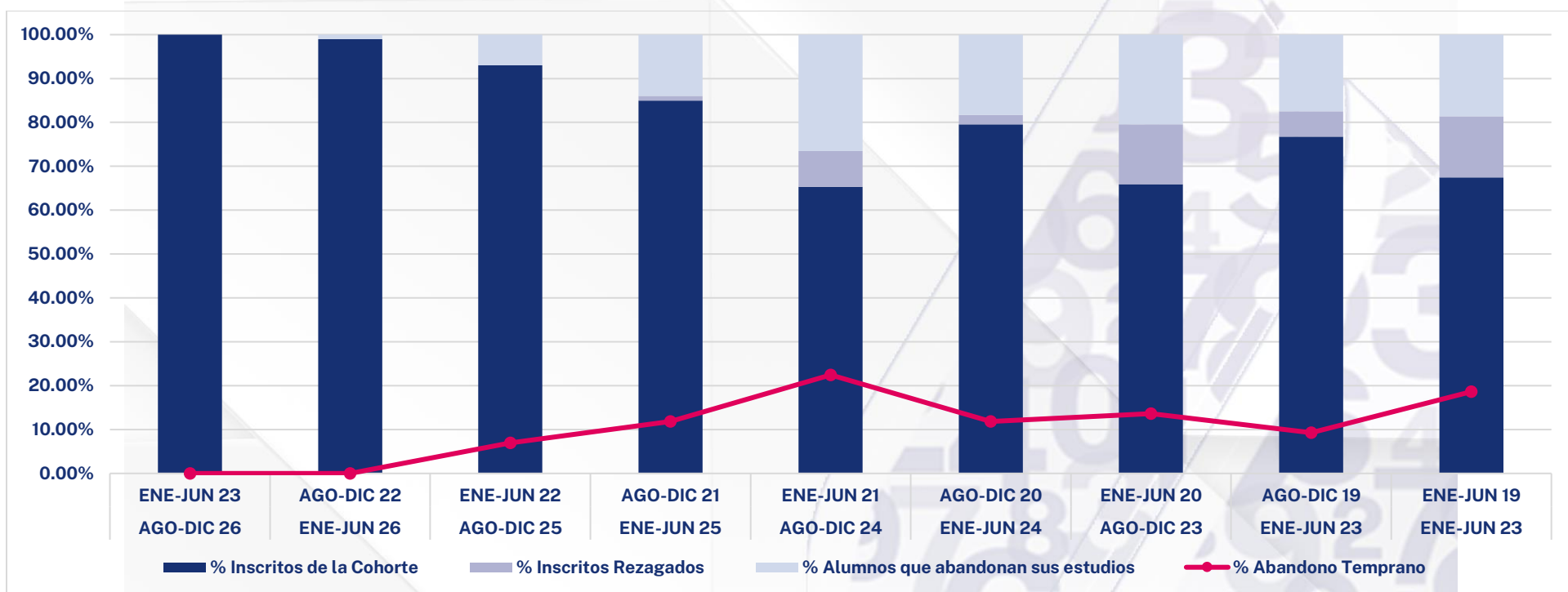


**Fuente:** Elaborado por el departamento de Estadística Institucional de la DGPD con base a la información proporcionada por el Departamento de Control Escolar adscrito a Secretaría General.

**Fecha de Corte:** 30 de Marzo de 2023

Centro de Ciencias Económicas y Administrativas  
Administración de Empresas

INDICADOR	COHORTE GENERACIONAL																	
	ENE-JUN 23		AGO-DIC 22		ENE-JUN 22		AGO-DIC 21		ENE-JUN 21		AGO-DIC 20		ENE-JUN 20		AGO-DIC 19		ENE-JUN 19	
	AGO-DIC 26	ENE-JUN 26	AGO-DIC 25	ENE-JUN 25	AGO-DIC 24	ENE-JUN 24	AGO-DIC 23	ENE-JUN 23	ENE-JUN 23	ENE-JUN 23								
Inscritos de Nuevo Ingreso	45		95		43		93		49		93		44		86		43	
Inscritos de la Cohorte	45	100.00%	94	98.95%	40	93.02%	79	84.95%	32	65.31%	74	79.57%	29	65.91%	66	76.74%	29	67.44%
Inscritos Rezagados	0	0.00%	0	0.00%	0	0.00%	1	1.08%	4	8.16%	2	2.15%	6	13.64%	5	5.81%	6	13.95%
Alumnos que abandonan sus estudios	0	0.00%	1	1.05%	3	6.98%	13	13.98%	13	26.53%	17	18.28%	9	20.45%	15	17.44%	8	18.60%
Abandono Temprano	No Disp.	--	No Disp.	--	3	6.98%	11	11.83%	11	22.45%	11	11.83%	6	13.64%	8	9.30%	8	18.60%
Semestre Actual	1°		2°		3°		4°		5°		6°		7°		8°		9°	



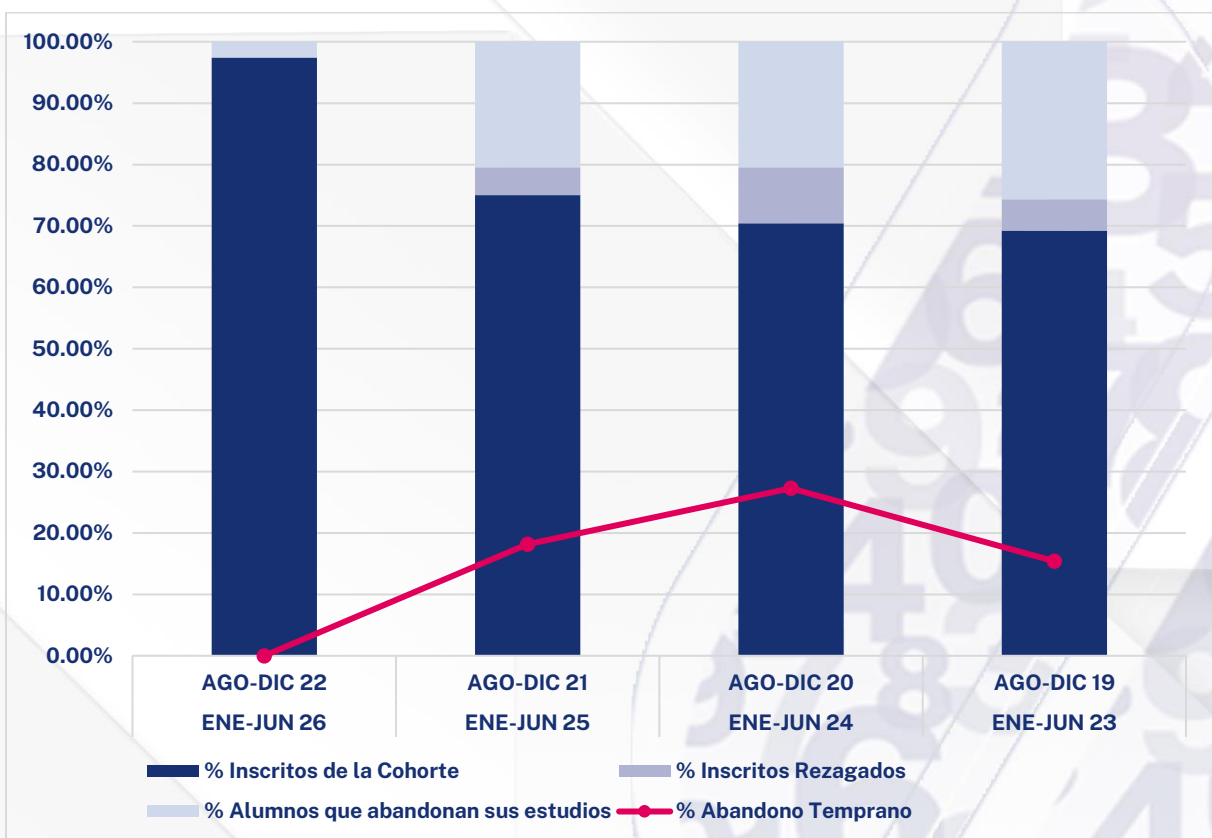
**Fuente:** Elaborado por el departamento de Estadística Institucional de la DGPD con base a la información proporcionada por el Departamento de Control Escolar adscrito a Secretaría General.

**Fecha de Corte:** 30 de Marzo de 2023



Centro de Ciencias Económicas y Administrativas  
Administración de la Producción y Servicios

INDICADOR	COHORTE GENERACIONAL							
	AGO-DIC 22		AGO-DIC 21		AGO-DIC 20		AGO-DIC 19	
	ENE-JUN 26		ENE-JUN 25		ENE-JUN 24		ENE-JUN 23	
Inscritos de Nuevo Ingreso	39		44		44		39	
Inscritos de la Cohorte	38	97.44%	33	75.00%	31	70.45%	27	69.23%
Inscritos Rezagados	0	0.00%	2	4.55%	4	9.09%	2	5.13%
Alumnos que abandonan sus estudios	1	2.56%	9	20.45%	9	20.45%	10	25.64%
Abandono Temprano	No Disp <sup>a</sup>	--	8	18.18%	12	27.27%	6	15.38%
Semestre Actual	1°		3°		5°		7°	



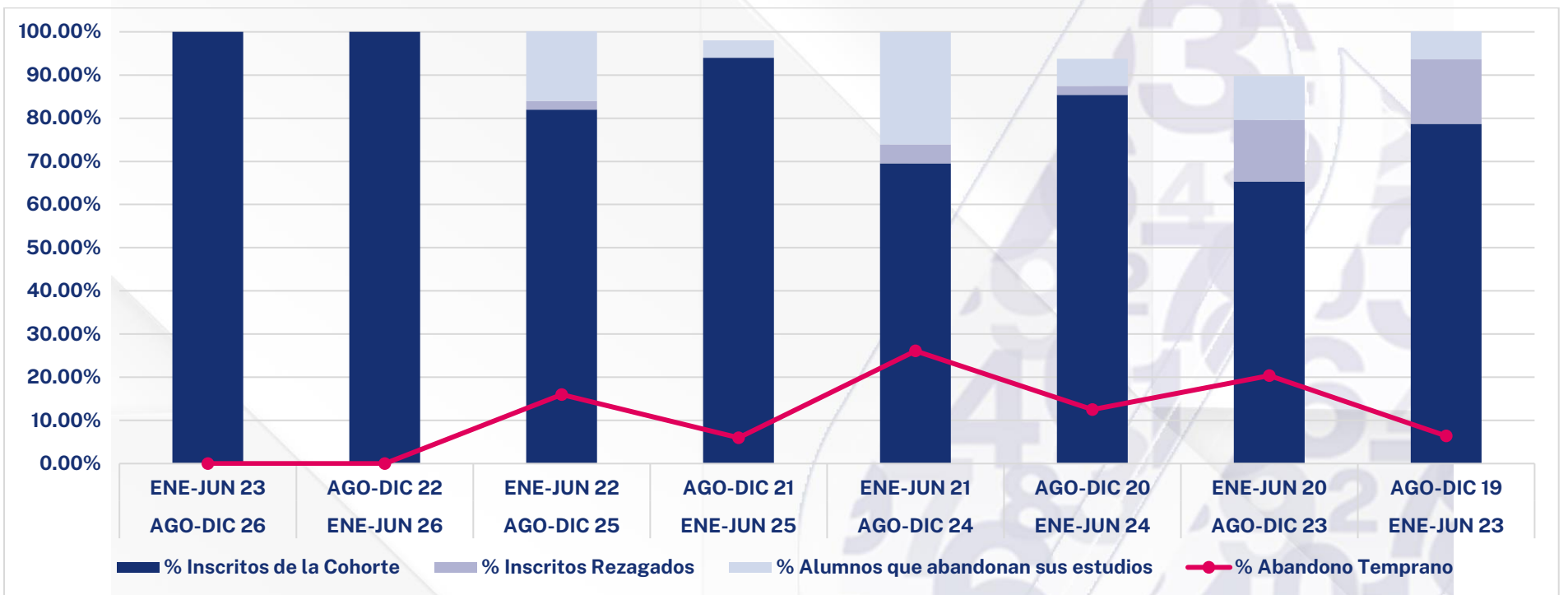
Fuente: Elaborado por el departamento de Estadística Institucional de la DGPD con base a la información proporcionada por el Departamento de Control Escolar adscrito a Secretaría General.

Fecha de Corte: 30 de Marzo de 2023

Centro de Ciencias Económicas y Administrativas  
Administración Financiera

COHORTE GENERACIONAL

INDICADOR	ENE-JUN 23		AGO-DIC 22		ENE-JUN 22		AGO-DIC 21		ENE-JUN 21		AGO-DIC 20		ENE-JUN 20		AGO-DIC 19	
	AGO-DIC 26		ENE-JUN 26		AGO-DIC 25		ENE-JUN 25		AGO-DIC 24		ENE-JUN 24		AGO-DIC 23		ENE-JUN 23	
Inscritos de Nuevo Ingreso	49		48		50		50		46		48		49		47	
Inscritos de la Cohorte	49	100.00%	48	100.00%	41	82.00%	47	94.00%	32	69.57%	41	85.42%	32	65.31%	37	78.72%
Inscritos Rezagados	0	0.00%	0	0.00%	1	2.00%	0	0.00%	2	4.35%	1	2.08%	7	14.29%	7	14.89%
Alumnos que abandonan sus estudios	0	0.00%	0	0.00%	8	16.00%	3	6.00%	12	26.09%	6	12.50%	10	20.41%	3	6.38%
Abandono Temprano	No Disp	--	No Disp	--	9	18.00%	2	4.00%	12	26.09%	3	6.25%	5	10.20%	6	12.77%
Semestre Actual	1°		2°		3°		4°		5°		6°		7°		8°	

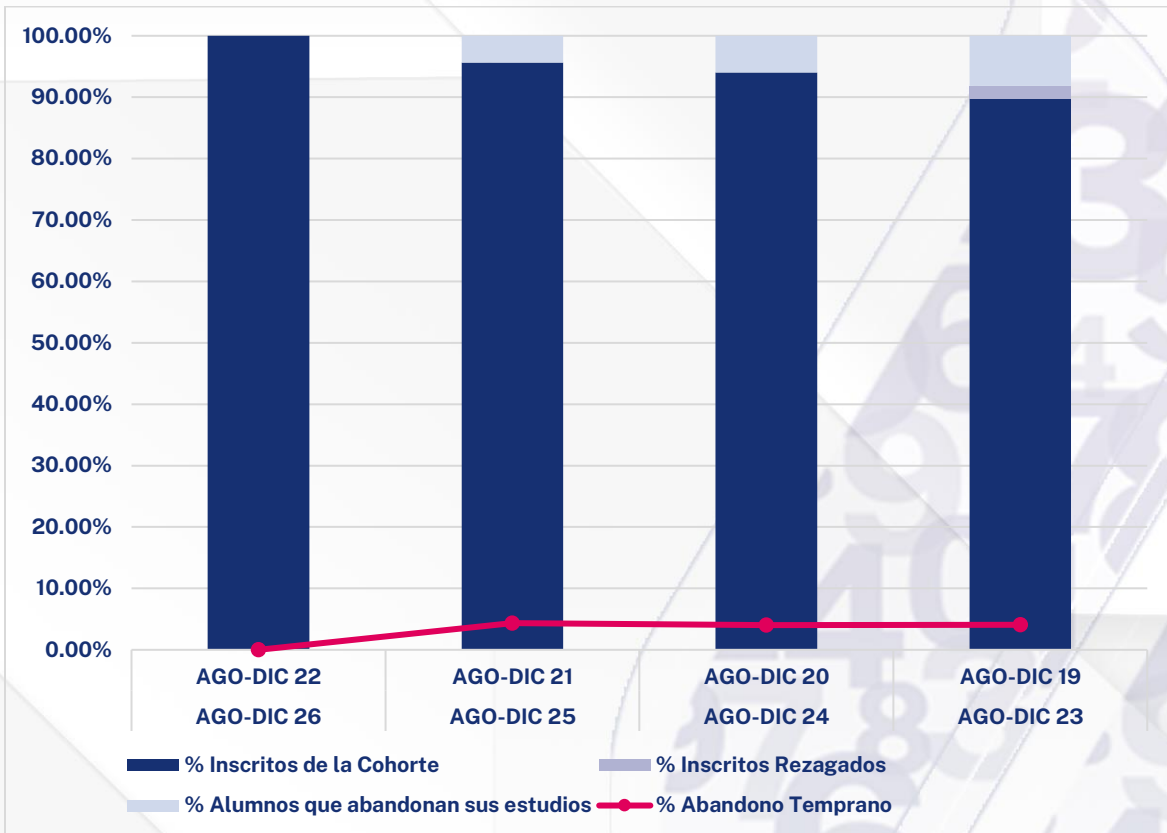


Fuente: Elaborado por el departamento de Estadística Institucional de la DGPD con base a la información proporcionada por el Departamento de Control Escolar adscrito a Secretaría General.

Fecha de Corte: 30 de Marzo de 2023

**Centro de Ciencias Económicas y Administrativas**  
**Comercio Internacional**

INDICADOR	COHORTE GENERACIONAL							
	AGO-DIC 22		AGO-DIC 21		AGO-DIC 20		AGO-DIC 19	
	AGO-DIC 26		AGO-DIC 25		AGO-DIC 24		AGO-DIC 23	
Inscritos de Nuevo Ingreso	49		46		50		49	
Inscritos de la Cohorte	49	100.00%	44	95.65%	47	94.00%	44	89.80%
Inscritos Rezagados	0	0.00%	0	0.00%	0	0.00%	1	2.04%
Alumnos que abandonan sus estudios	0	0.00%	2	4.35%	3	6.00%	4	8.16%
Abandono Temprano	No Disp	--	2	4.35%	2	4.00%	2	4.08%
Semestre Actual	2°		4°		6°		8°	

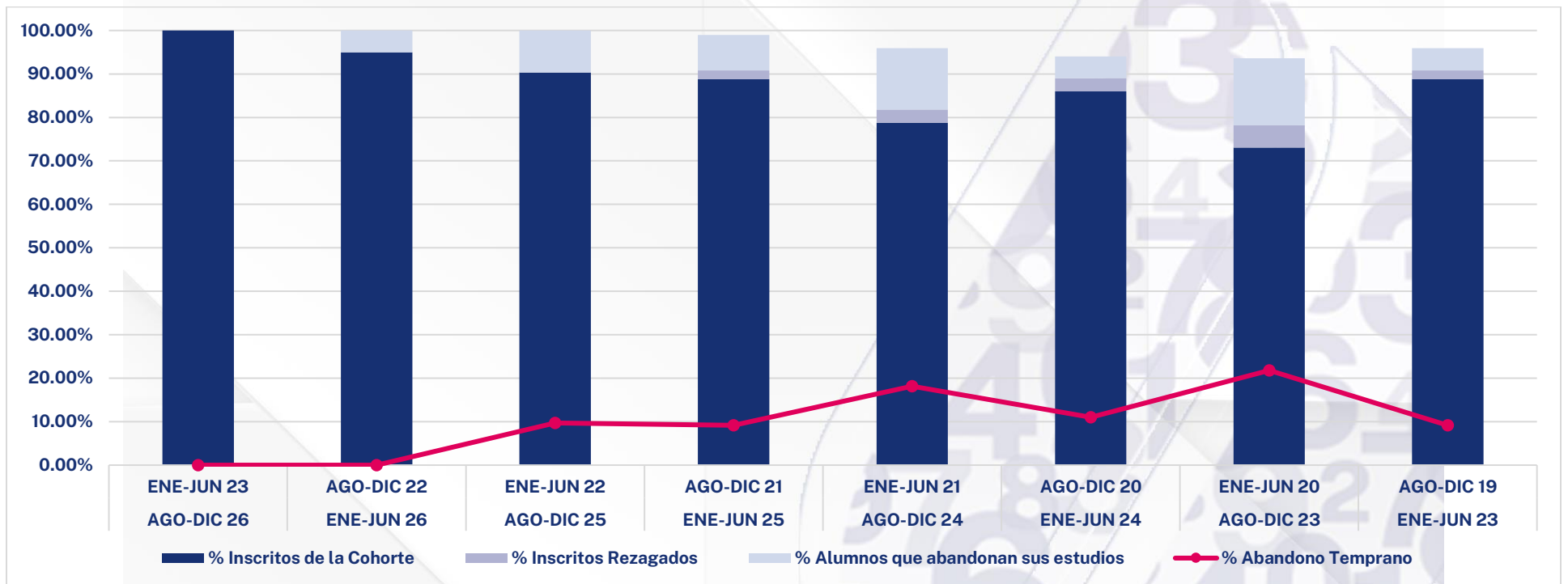


**Fuente:** Elaborado por el departamento de Estadística Institucional de la DGPD con base a la información proporcionada por el Departamento de Control Escolar adscrito a Secretaría General.  
**Fecha de Corte:** 30 de Marzo de 2023



Centro de Ciencias Económicas y Administrativas  
Contador Público

INDICADOR	COHORTE GENERACIONAL															
	ENE-JUN 23		AGO-DIC 22		ENE-JUN 22		AGO-DIC 21		ENE-JUN 21		AGO-DIC 20		ENE-JUN 20		AGO-DIC 19	
	AGO-DIC 26	ENE-JUN 26	AGO-DIC 25	ENE-JUN 25	AGO-DIC 24	ENE-JUN 24	AGO-DIC 23	ENE-JUN 23								
Inscritos de Nuevo Ingreso	98		100		93		98		99		100		78		98	
Inscritos de la Cohorte	98	100.00%	95	95.00%	84	90.32%	87	88.78%	78	78.79%	86	86.00%	57	73.08%	87	88.78%
Inscritos Rezagados	0	0.00%	0	0.00%	0	0.00%	2	2.04%	3	3.03%	3	3.00%	4	5.13%	2	2.04%
Alumnos que abandonan sus estudios	0	0.00%	5	5.00%	9	9.68%	9	9.18%	18	18.18%	11	11.00%	17	21.79%	9	9.18%
Abandono Temprano	No Disp	--	No Disp	--	9	9.68%	8	8.16%	14	14.14%	5	5.00%	12	15.38%	5	5.10%
Semestre Actual	1°		2°		3°		4°		5°		6°		7°		8°	

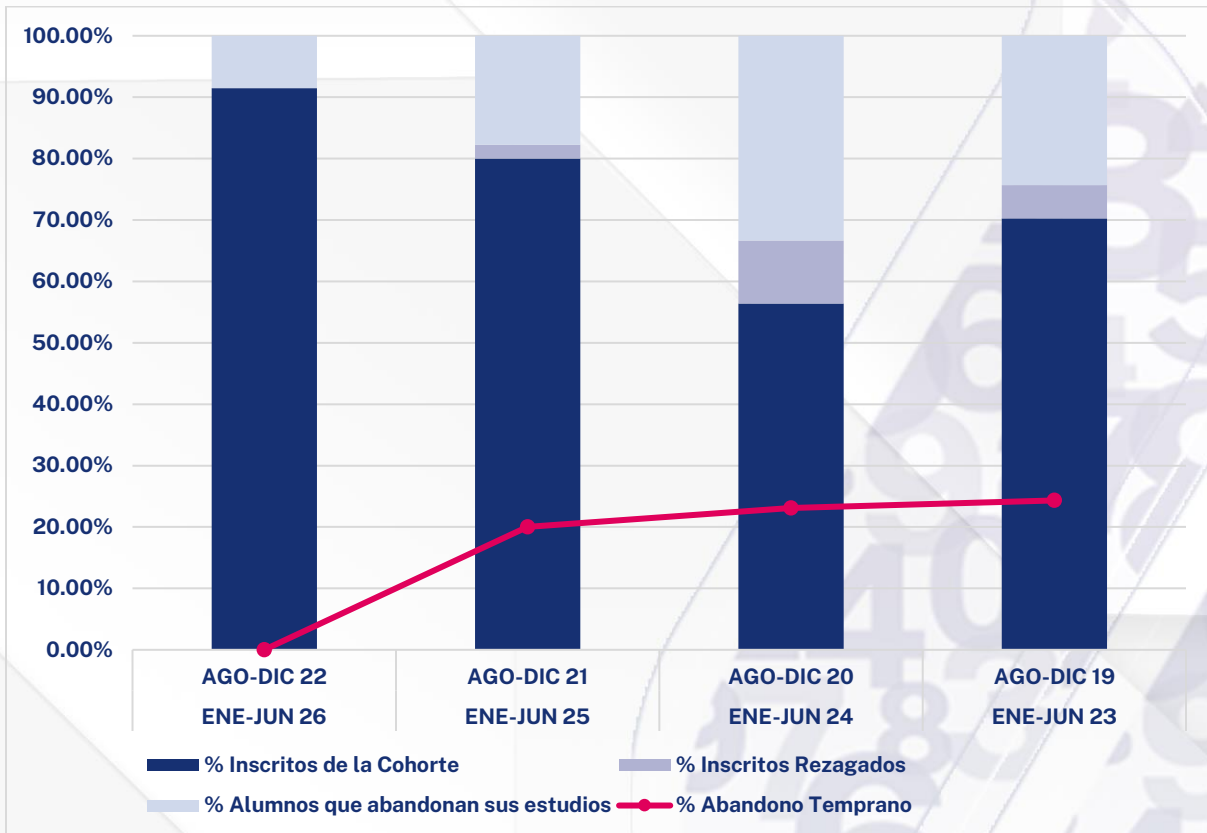


**Fuente:** Elaborado por el departamento de Estadística Institucional de la DGPD con base a la información proporcionada por el Departamento de Control Escolar adscrito a Secretaría General.

**Fecha de Corte:** 30 de Marzo de 2023

Centro de Ciencias Económicas y Administrativas  
Economía

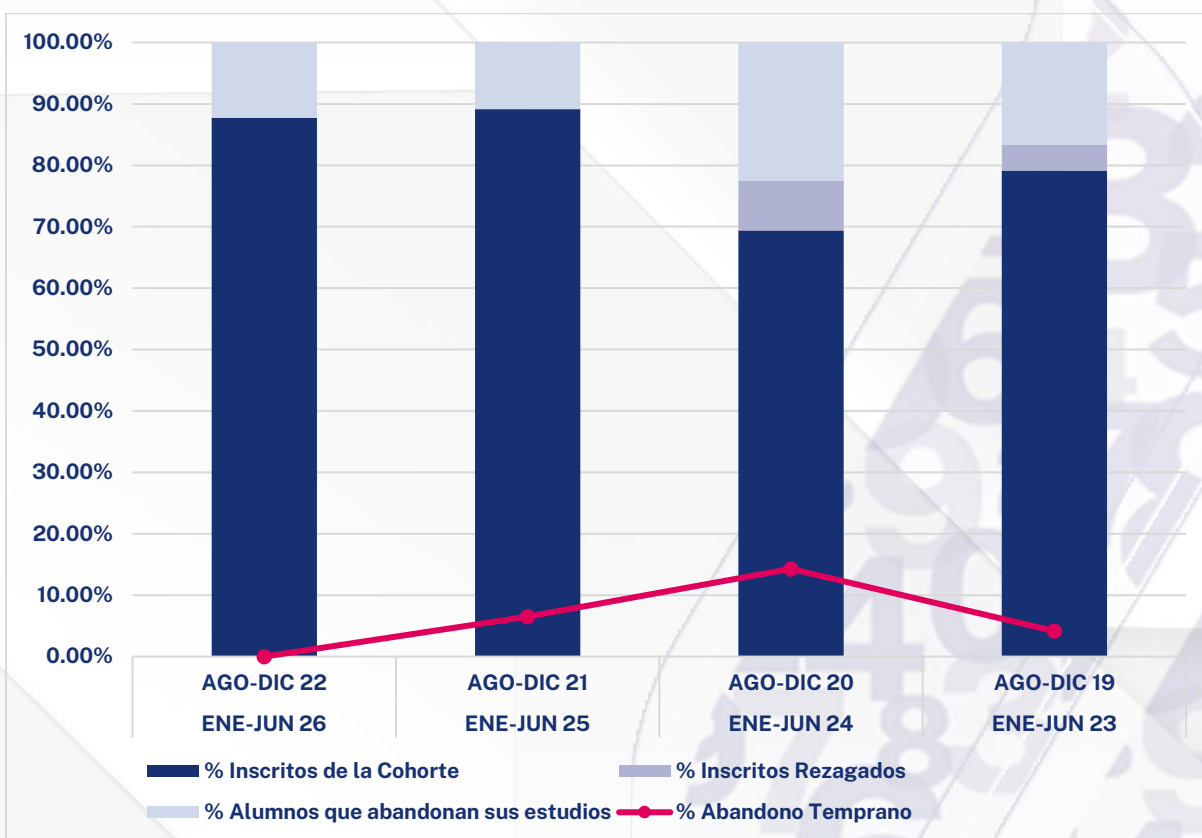
INDICADOR	COHORTE GENERACIONAL							
	AGO-DIC 22		AGO-DIC 21		AGO-DIC 20		AGO-DIC 19	
	ENE-JUN 26		ENE-JUN 25		ENE-JUN 24		ENE-JUN 23	
Inscritos de Nuevo Ingreso	47		45		39		37	
Inscritos de la Cohorte	43	91.49%	36	80.00%	22	56.41%	26	70.27%
Inscritos Rezagados	0	0.00%	1	2.22%	4	10.26%	2	5.41%
Alumnos que abandonan sus estudios	4	8.51%	8	17.78%	13	33.33%	9	24.32%
Abandono Temprano	No Disp.	--	9	20.00%	9	23.08%	9	24.32%
Semestre Actual	2°		4°		6°		8°	



**Fuente:** Elaborado por el departamento de Estadística Institucional de la DGPD con base a la información proporcionada por el Departamento de Control Escolar adscrito a Secretaría General.  
**Fecha de Corte:** 30 de Marzo de 2023

Centro de Ciencias Económicas y Administrativas  
Gestión Turística

INDICADOR	COHORTE GENERACIONAL							
	AGO-DIC 22		AGO-DIC 21		AGO-DIC 20		AGO-DIC 19	
	ENE-JUN 26		ENE-JUN 25		ENE-JUN 24		ENE-JUN 23	
Inscritos de Nuevo Ingreso	49		46		49		24	
Inscritos de la Cohorte	43	87.76%	41	89.13%	34	69.39%	19	79.17%
Inscritos Rezagados	0	0.00%	0	0.00%	4	8.16%	1	4.17%
Alumnos que abandonan sus estudios	6	12.24%	5	10.87%	11	22.45%	4	16.67%
Abandono Temprano	No Disp.	--	3	6.52%	7	14.29%	1	4.17%
Semestre Actual	2°		4°		6°		8°	

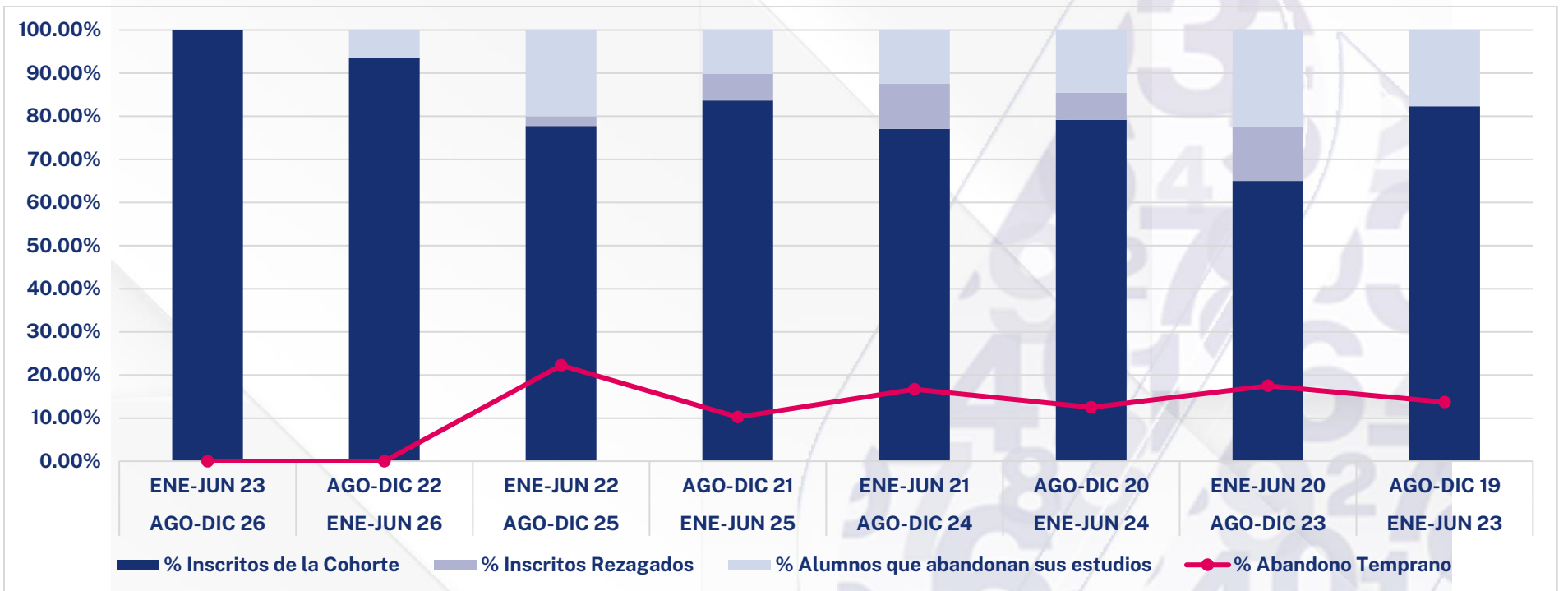


**Fuente:** Elaborado por el departamento de Estadística Institucional de la DGPD con base a la información proporcionada por el Departamento de Control Escolar adscrito a Secretaría General.  
**Fecha de Corte:** 30 de Marzo de 2023

Centro de Ciencias Económicas y Administrativas  
Mercadotecnia

COHORTE GENERACIONAL

INDICADOR	ENE-JUN 23		AGO-DIC 22		ENE-JUN 22		AGO-DIC 21		ENE-JUN 21		AGO-DIC 20		ENE-JUN 20		AGO-DIC 19	
	AGO-DIC 26		ENE-JUN 26		AGO-DIC 25		ENE-JUN 25		AGO-DIC 24		ENE-JUN 24		AGO-DIC 23		ENE-JUN 23	
Inscritos de Nuevo Ingreso	44		47		45		49		48		48		40		51	
Inscritos de la Cohorte	44	100.00%	44	93.62%	35	77.78%	41	83.67%	37	77.08%	38	79.17%	26	65.00%	42	82.35%
Inscritos Rezagados	0	0.00%	0	0.00%	1	2.22%	3	6.12%	5	10.42%	3	6.25%	5	12.50%	0	0.00%
Alumnos que abandonan sus estudios	0	0.00%	3	6.38%	9	20.00%	5	10.20%	6	12.50%	7	14.58%	9	22.50%	9	17.65%
Abandono Temprano	No Disp	--	No Disp	--	10	22.22%	5	10.20%	8	16.67%	6	12.50%	7	17.50%	7	13.73%
Semestre Actual	1°		2°		3°		4°		5°		6°		7°		8°	

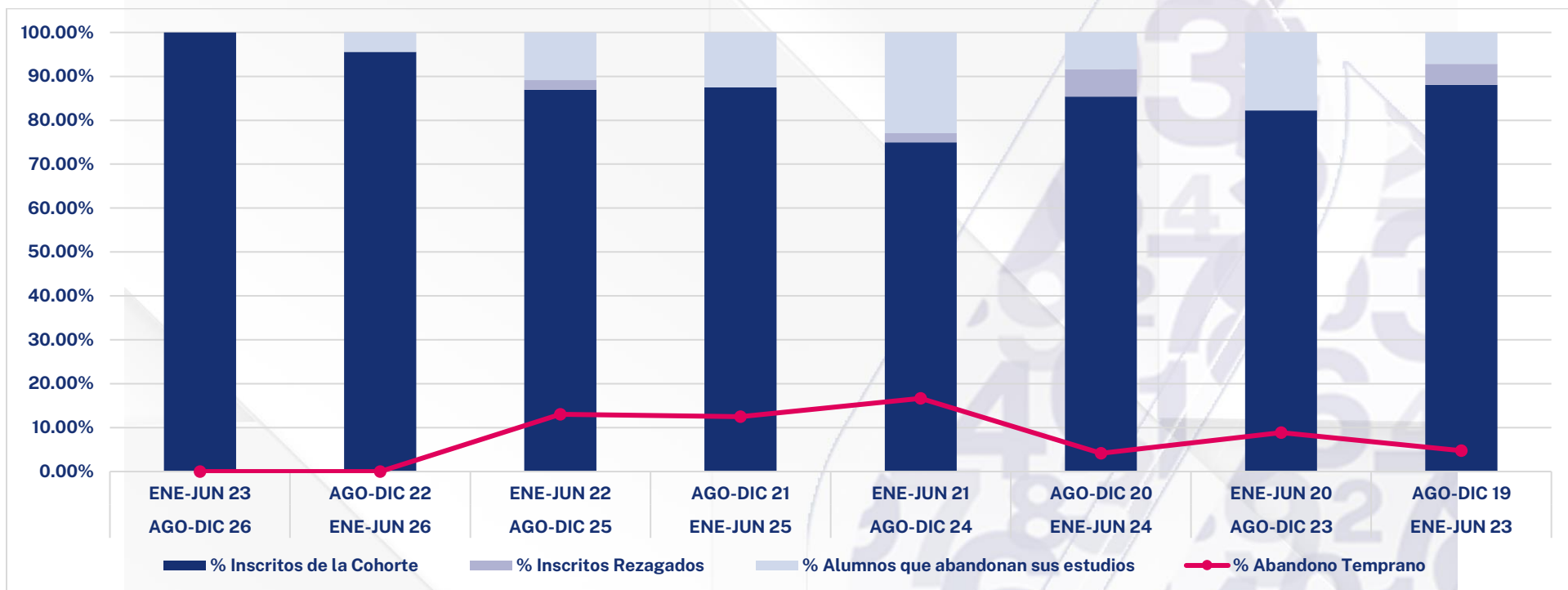


Fuente: Elaborado por el departamento de Estadística Institucional de la DGPD con base a la información proporcionada por el Departamento de Control Escolar adscrito a Secretaría General.

Fecha de Corte: 30 de Marzo de 2023

Centro de Ciencias Económicas y Administrativas  
Relaciones Industriales

INDICADOR	COHORTE GENERACIONAL															
	ENE-JUN 23		AGO-DIC 22		ENE-JUN 22		AGO-DIC 21		ENE-JUN 21		AGO-DIC 20		ENE-JUN 20		AGO-DIC 19	
	AGO-DIC 26	ENE-JUN 26	AGO-DIC 25	ENE-JUN 25	AGO-DIC 24	ENE-JUN 24	AGO-DIC 23	ENE-JUN 23								
Inscritos de Nuevo Ingreso	39		45		46		48		48		48		45		42	
Inscritos de la Cohorte	39	100.0%	43	95.56%	40	86.96%	42	87.50%	36	75.00%	41	85.42%	37	82.22%	37	88.10%
Inscritos Rezagados	0	0.00%	0	0.00%	1	2.17%	0	0.00%	1	2.08%	3	6.25%	0	0.00%	2	4.76%
Alumnos que abandonan sus estudios	0	0.00%	2	4.44%	5	10.87%	6	12.50%	11	22.92%	4	8.33%	8	17.78%	3	7.14%
Abandono Temprano	No Disp	--	No Disp	--	6	13.04%	6	12.50%	8	16.67%	2	4.17%	4	8.89%	2	4.76%
Semestre Actual	1 <sup>o</sup>		2 <sup>o</sup>		3 <sup>o</sup>		4 <sup>o</sup>		5 <sup>o</sup>		6 <sup>o</sup>		7 <sup>o</sup>		8 <sup>o</sup>	



**Fuente:** Elaborado por el departamento de Estadística Institucional de la DGPD con base a la información proporcionada por el Departamento de Control Escolar adscrito a Secretaría General.

**Fecha de Corte:** 30 de Marzo de 2023



