

UAA EN NÚMEROS

Desempeño Académico por Cohorte Generacional (Cohortes Vigentes)

Centro de Ciencias Económicas y Administrativas



Semestre Agosto – Diciembre 2023

INTRODUCCIÓN

En este estudio, se presenta el desempeño académico de las cohortes generacionales las cuales de acuerdo al año o semestre de ingreso y al total de semestres que marca el plan de estudios siguen vigentes (no se han graduado).

Durante el año se publican dos reportes, uno correspondiente al semestre Ene - Jun y el segundo al semestre Ago - Dic.

Glosario:

- **Inscritos de Nuevo Ingreso:** Número de estudiantes de nuevo ingreso quienes conforman la cohorte generacional de acuerdo al año y semestre de ingreso. Las estadísticas de este y algunos estudios posteriores se hacen con base a esta cifra, la cual no cambia a través del tiempo.
- **Inscritos de la Cohorte:** Número de estudiantes inscritos en el semestre que, de acuerdo al año y semestre de ingreso, establece el plan de estudios.
- **Inscritos Rezagados:** Número de estudiantes inscritos en un semestre no correspondiente a su cohorte generacional.
- **Estudiantes que abandonan sus estudios:** Número de estudiantes que abandonan sus estudios de forma temporal o definitiva.
- **Abandono Temprano:** Número de estudiantes que de acuerdo a su plan de estudios no se inscriben al tercer semestre:
 - Estudiantes que abandonan sus estudios (de manera temporal o definitiva)
 - Estudiantes Inscritos Rezagados.
- **Semestre Actual:** Semestre en el cual se encuentra la cohorte generacional de acuerdo al plan de estudios.

Como parte del reporte, se presenta la información en una gráfica apilada, donde se puede observar cómo se distribuyen los alumnos Inscritos de Nuevo Ingreso (100%) de acuerdo a su situación académica: Inscritos de la Cohorte, Inscritos Rezagados y Estudiantes que abandonan sus estudios.

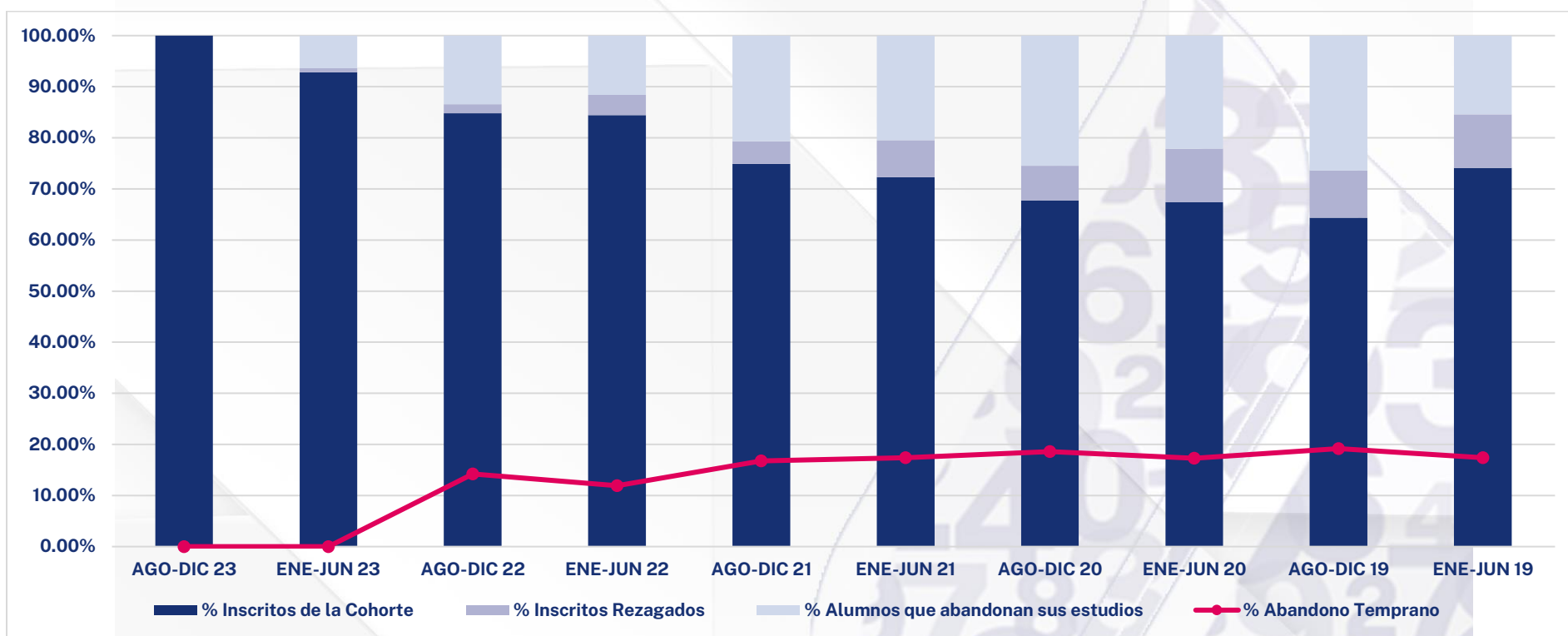
El % de estudiantes en Abandono Temprano, se ilustra con una línea punteada con el fin de hacer más fácil la comparación entre las cohortes generacionales.

Fuente: Elaborado por el departamento de Estadística Institucional de la DGPD con base a la información proporcionada por el Departamento de Control Escolar adscrito a Secretaría General.

Fecha de Corte: 03 de Octubre de 2023

Institucional

INDICADOR	SEMESTRE DE INGRESO																			
	AGO-DIC 23		ENE-JUN 23		AGO-DIC 22		ENE-JUN 22		AGO-DIC 21		ENE-JUN 21		AGO-DIC 20		ENE-JUN 20		AGO-DIC 19		ENE-JUN 19	
Inscritos de Nuevo Ingreso	2992		1017		2939		983		2937		1064		3136		954		1872		305	
Inscritos de la Cohorte	2992	100.00%	944	92.82%	2493	84.82%	830	84.44%	2200	74.91%	769	72.27%	2124	67.73%	643	67.40%	1205	64.37%	226	74.10%
Inscritos Rezagados	0	0.00%	8	0.79%	51	1.74%	39	3.97%	130	4.43%	77	7.24%	213	6.79%	100	10.48%	173	9.24%	32	10.49%
Alumnos que abandonan sus estudios	0	0.00%	65	6.39%	395	13.44%	114	11.60%	607	20.67%	218	20.49%	799	25.48%	211	22.12%	494	26.39%	47	15.41%
Abandono Temprano	No Disp	--	No Disp	--	446	15.18%	117	11.90%	493	16.79%	185	17.39%	583	18.59%	165	17.30%	359	19.18%	53	17.38%
Semestre Actual	1º		2º		3º		4º		5º		6º		7º		8º		9º		10º	

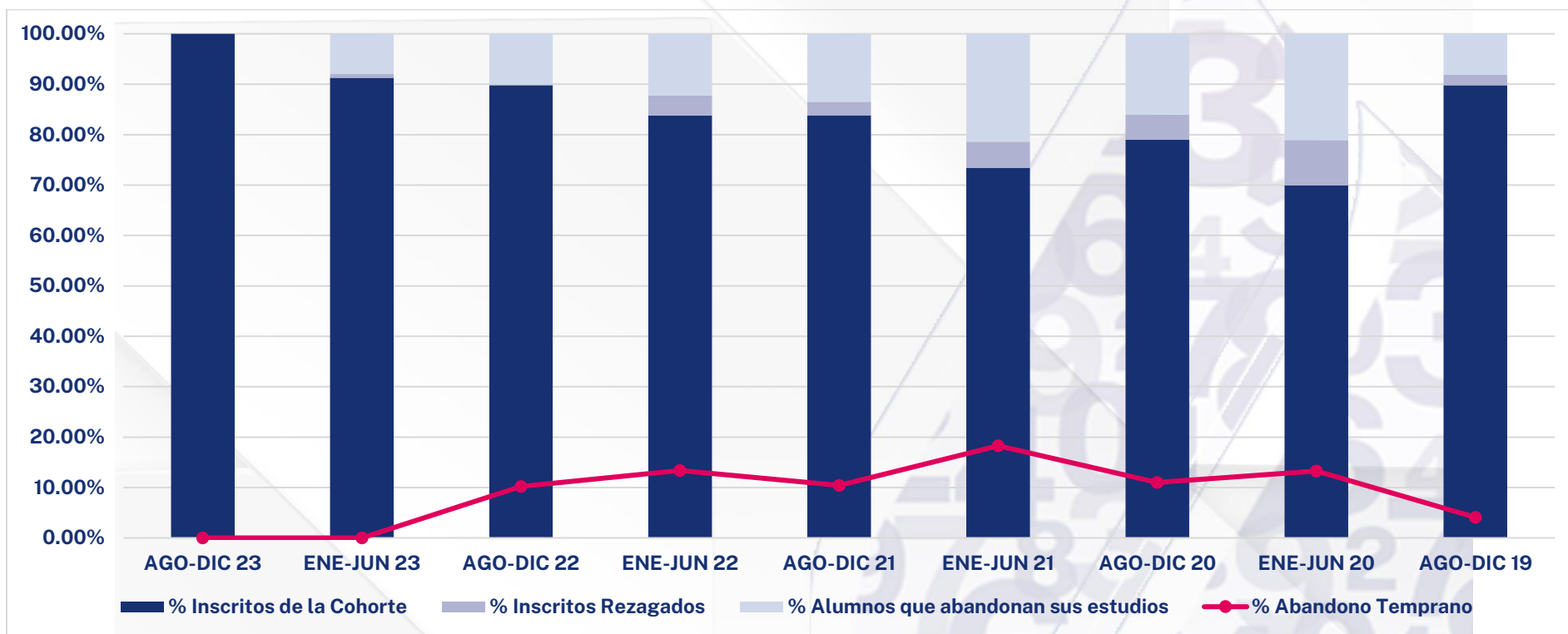


Fuente: Elaborado por el departamento de Estadística Institucional de la DGPD con base a la información proporcionada por el Departamento de Control Escolar adscrito a Secretaría General.

Fecha de Corte: 03 de Octubre de 2023

Centro de Ciencias Económicas y Administrativas

INDICADOR	SEMESTRE DE INGRESO																	
	AGO-DIC 23		ENE-JUN 23		AGO-DIC 22		ENE-JUN 22		AGO-DIC 21		ENE-JUN 21		AGO-DIC 20		ENE-JUN 20		AGO-DIC 19	
Inscritos de Nuevo Ingreso	518		275		519		277		519		290		519		256		49	
Inscritos de la Cohorte	518	100.00%	251	91.27%	466	89.79%	232	83.75%	435	83.82%	213	73.45%	410	79.00%	179	69.92%	44	89.80%
Inscritos Rezagados	0	0.00%	2	0.73%	1	0.19%	11	3.97%	14	2.70%	15	5.17%	26	5.01%	23	8.98%	1	2.04%
Alumnos que abandonan sus estudios	0	0.00%	22	8.00%	52	10.02%	34	12.27%	70	13.49%	62	21.38%	83	15.99%	54	21.09%	4	8.16%
Abandono Temprano	No Disp.	--	No Disp.	--	53	10.21%	37	13.36%	54	10.40%	53	18.28%	57	10.98%	34	13.28%	2	4.08%
Semestre Actual	1°		2°		3°		4°		5°		6°		7°		8°		9°	

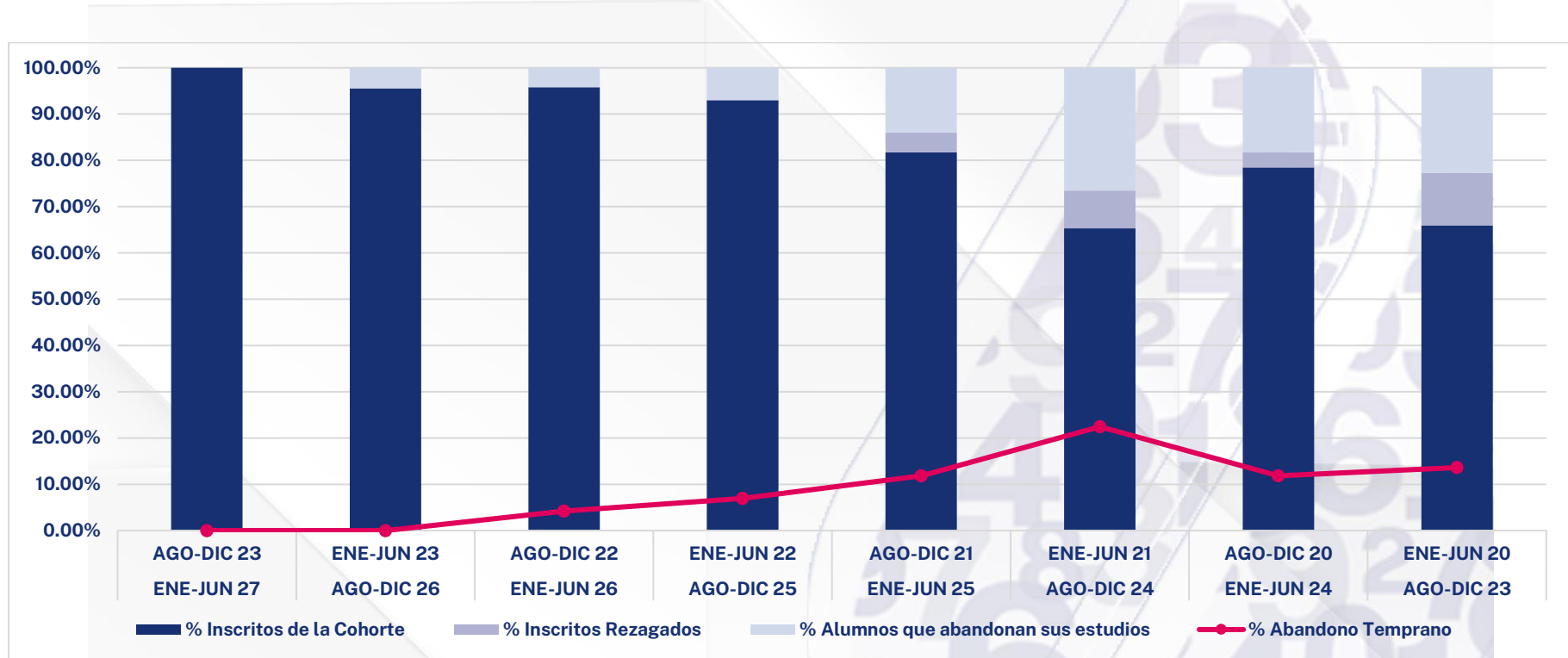


Fuente: Elaborado por el departamento de Estadística Institucional de la DGPD con base a la información proporcionada por el Departamento de Control Escolar adscrito a Secretaría General.

Fecha de Corte: 03 de Octubre de 2023

Administración de Empresas

INDICADOR	COHORTE GENERACIONAL															
	AGO-DIC 23		ENE-JUN 23		AGO-DIC 22		ENE-JUN 22		AGO-DIC 21		ENE-JUN 21		AGO-DIC 20		ENE-JUN 20	
	ENE-JUN 27	AGO-DIC 26	ENE-JUN 26	AGO-DIC 25	ENE-JUN 25	AGO-DIC 24	ENE-JUN 24	AGO-DIC 23								
Inscritos de Nuevo Ingreso	99		45		95		43		93		49		93		44	
Inscritos de la Cohorte	99	100.00%	43	95.56%	91	95.79%	40	93.02%	76	81.72%	32	65.31%	73	78.49%	29	65.91%
Inscritos Rezagados	0	0.00%	0	0.00%	0	0.00%	0	0.00%	4	4.30%	4	8.16%	3	3.23%	5	11.36%
Alumnos que abandonan sus estudios	0	0.00%	2	4.44%	4	4.21%	3	6.98%	13	13.98%	13	26.53%	17	18.28%	10	22.73%
Abandono Temprano	No Disp.	--	No Disp.	--	4	4.21%	3	6.98%	11	11.83%	11	22.45%	11	11.83%	6	13.64%
Semestre Actual	1°		2°		3°		4°		5°		6°		7°		8°	

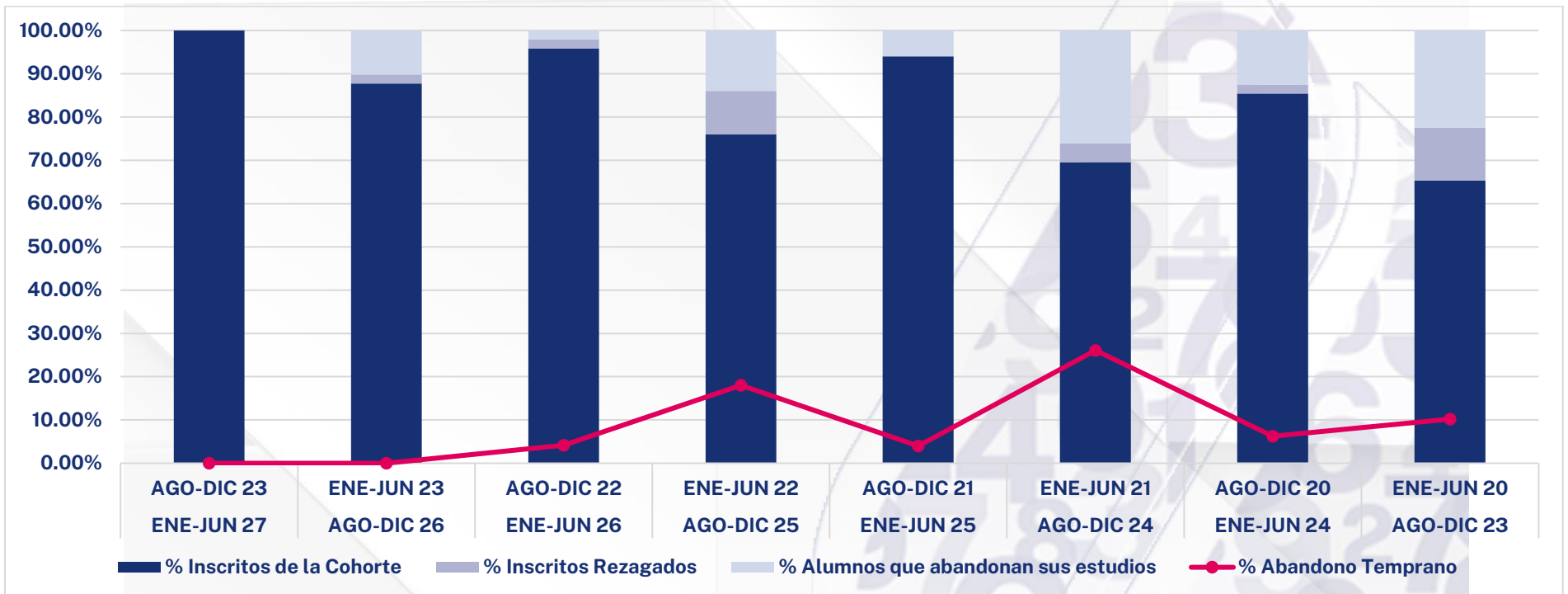


Fuente: Elaborado por el departamento de Estadística Institucional de la DGPD con base a la información proporcionada por el Departamento de Control Escolar adscrito a Secretaría General.

Fecha de Corte: 03 de Octubre de 2023

Administración Financiera

INDICADOR	COHORTE GENERACIONAL															
	AGO-DIC 23		ENE-JUN 23		AGO-DIC 22		ENE-JUN 22		AGO-DIC 21		ENE-JUN 21		AGO-DIC 20		ENE-JUN 20	
	ENE-JUN 27	AGO-DIC 26	ENE-JUN 26	AGO-DIC 25	ENE-JUN 25	AGO-DIC 24	ENE-JUN 24	AGO-DIC 23	ENE-JUN 23	AGO-DIC 22	ENE-JUN 22	AGO-DIC 21	ENE-JUN 21	AGO-DIC 20	ENE-JUN 20	
Inscritos de Nuevo Ingreso	50		49		48		50		50		46		48		49	
Inscritos de la Cohorte	50	100.00%	43	87.76%	46	95.83%	38	76.00%	47	94.00%	32	69.57%	41	85.42%	32	65.31%
Inscritos Rezagados	0	0.00%	1	2.04%	1	2.08%	5	10.00%	0	0.00%	2	4.35%	1	2.08%	6	12.24%
Alumnos que abandonan sus estudios	0	0.00%	5	10.20%	1	2.08%	7	14.00%	3	6.00%	12	26.09%	6	12.50%	11	22.45%
Abandono Temprano	No Disp.	--	No Disp.	--	2	4.17%	9	18.00%	2	4.00%	12	26.09%	3	6.25%	5	10.20%
Semestre Actual	1°		2°		3°		4°		5°		6°		7°		8°	

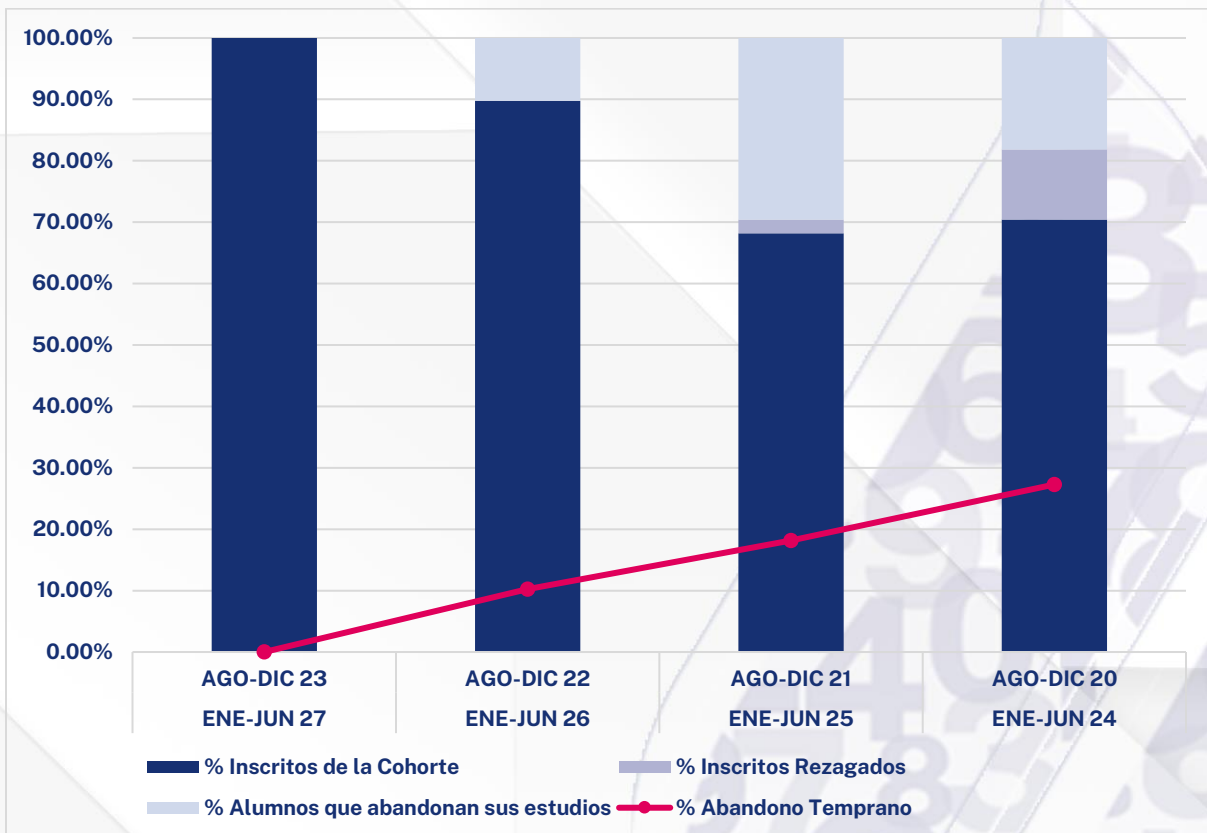


Fuente: Elaborado por el departamento de Estadística Institucional de la DGPD con base a la información proporcionada por el Departamento de Control Escolar adscrito a Secretaría General.

Fecha de Corte: 03 de Octubre de 2023

Administración de la Producción y Servicios

INDICADOR	COHORTE GENERACIONAL							
	AGO-DIC 23		AGO-DIC 22		AGO-DIC 21		AGO-DIC 20	
	ENE-JUN 27		ENE-JUN 26		ENE-JUN 25		ENE-JUN 24	
Inscritos de Nuevo Ingreso	43		39		44		44	
Inscritos de la Cohorte	43	100.00%	35	89.74%	30	68.18%	31	70.45%
Inscritos Rezagados	0	0.00%	0	0.00%	1	2.27%	5	11.36%
Alumnos que abandonan sus estudios	0	0.00%	4	10.26%	13	29.55%	8	18.18%
Abandono Temprano	No Disp.	--	4	10.26%	8	18.18%	12	27.27%
Semestre Actual	1°		3°		5°		7°	

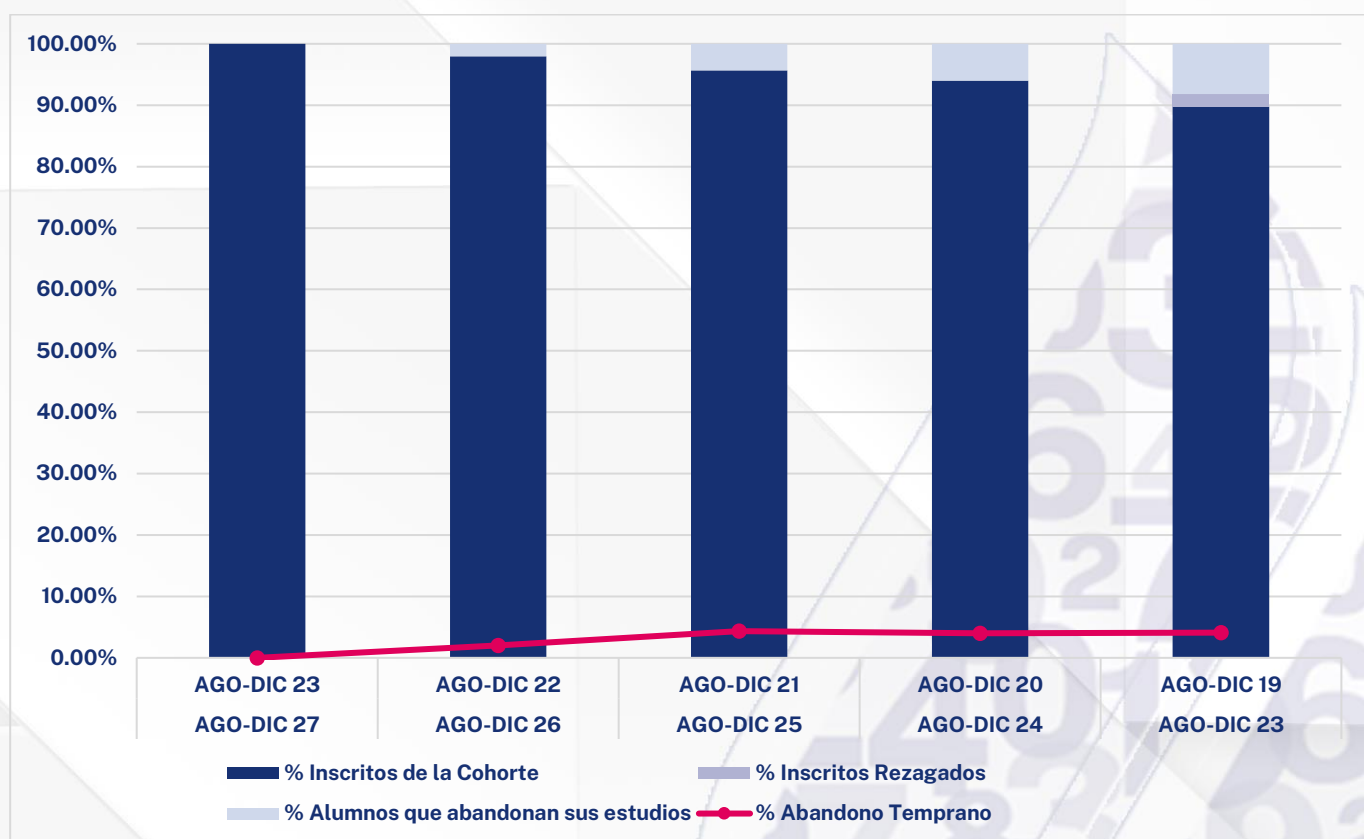


Fuente: Elaborado por el departamento de Estadística Institucional de la DGPD con base a la información proporcionada por el Departamento de Control Escolar adscrito a Secretaría General.

Fecha de Corte: 03 de Octubre de 2023

Comercio Internacional

INDICADOR	COHORTE GENERACIONAL									
	AGO-DIC 23		AGO-DIC 22		AGO-DIC 21		AGO-DIC 20		AGO-DIC 19	
	AGO-DIC 27	AGO-DIC 26	AGO-DIC 25	AGO-DIC 24	AGO-DIC 23	AGO-DIC 22	AGO-DIC 21	AGO-DIC 20	AGO-DIC 19	AGO-DIC 18
Inscritos de Nuevo Ingreso	49		49		46		50		49	
Inscritos de la Cohorte	49	100.00%	48	97.96%	44	95.65%	47	94.00%	44	89.80%
Inscritos Rezagados	0	0.00%	0	0.00%	0	0.00%	0	0.00%	1	2.04%
Alumnos que abandonan sus estudios	0	0.00%	1	2.04%	2	4.35%	3	6.00%	4	8.16%
Abandono Temprano	No Disp.	--	1	2.04%	2	4.35%	2	4.00%	2	4.08%
Semestre Actual	1°		3°		5°		7°		9°	



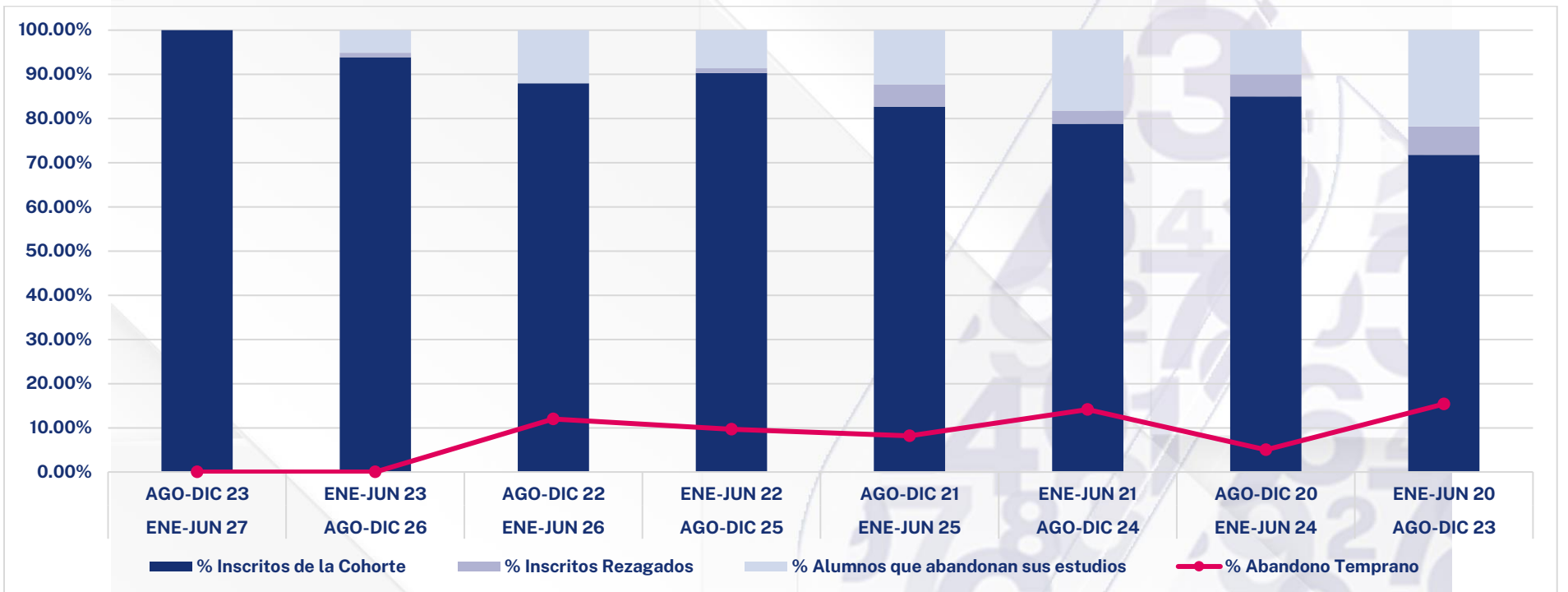
Fuente: Elaborado por el departamento de Estadística Institucional de la DGPD con base a la información proporcionada por el Departamento de Control Escolar adscrito a Secretaría General.

Fecha de Corte: 03 de Octubre de 2023

Contador Público

COHORTE GENERACIONAL

INDICADOR	AGO-DIC 23		ENE-JUN 23		AGO-DIC 22		ENE-JUN 22		AGO-DIC 21		ENE-JUN 21		AGO-DIC 20		ENE-JUN 20	
	ENE-JUN 27	AGO-DIC 26	ENE-JUN 26	AGO-DIC 25	ENE-JUN 25	AGO-DIC 24	ENE-JUN 24	AGO-DIC 23								
Inscritos de Nuevo Ingreso	98		98		100		93		98		99		100		78	
Inscritos de la Cohorte	98	100.00%	92	93.88%	88	88.00%	84	90.32%	81	82.65%	78	78.79%	85	85.00%	56	71.79%
Inscritos Rezagados	0	0.00%	1	1.02%	0	0.00%	1	1.08%	5	5.10%	3	3.03%	5	5.00%	5	6.41%
Alumnos que abandonan sus estudios	0	0.00%	5	5.10%	12	12.00%	8	8.60%	12	12.24%	18	18.18%	10	10.00%	17	21.79%
Abandono Temprano	No Disp	--	No Disp	--	12	12.00%	9	9.68%	8	8.16%	14	14.14%	5	5.00%	12	15.38%
Semestre Actual	1°		2°		3°		4°		5°		6°		7°		8°	

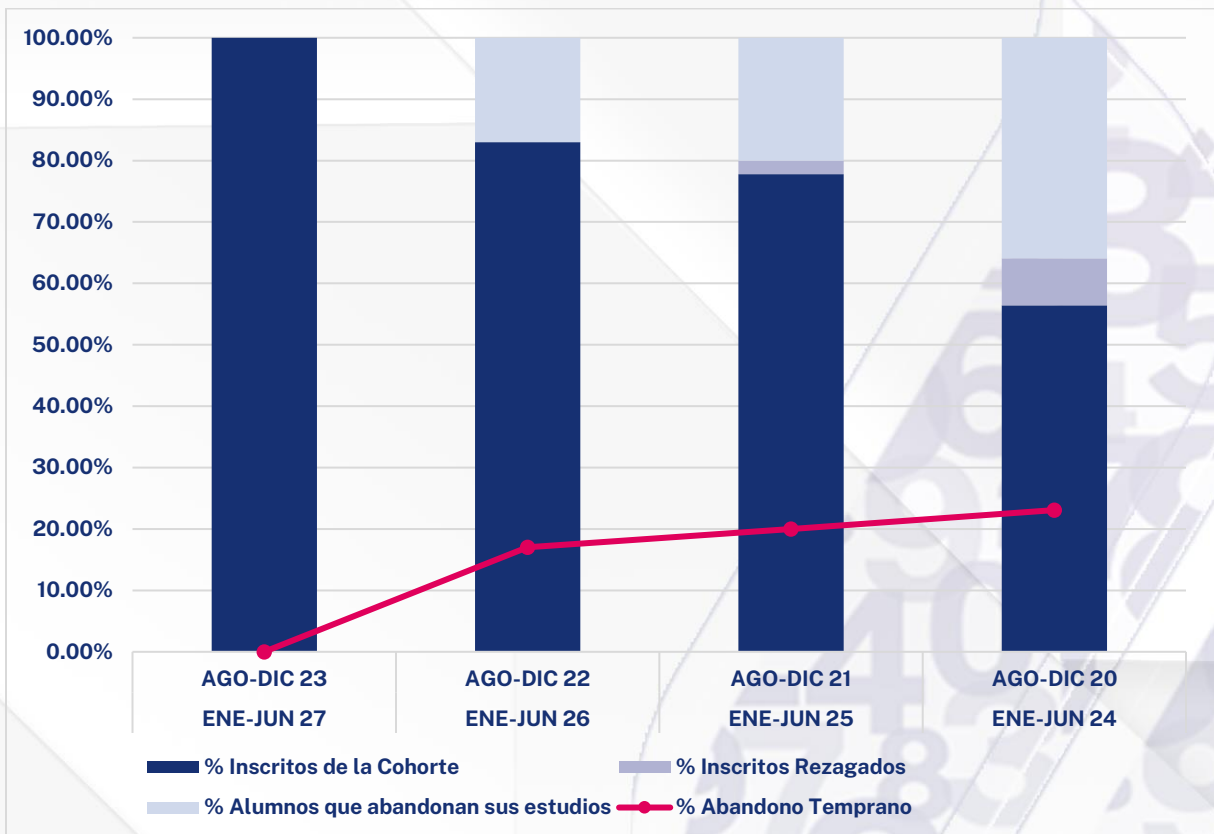


Fuente: Elaborado por el departamento de Estadística Institucional de la DGPD con base a la información proporcionada por el Departamento de Control Escolar adscrito a Secretaría General.

Fecha de Corte: 03 de Octubre de 2023

Economía

INDICADOR	COHORTE GENERACIONAL							
	AGO-DIC 23		AGO-DIC 22		AGO-DIC 21		AGO-DIC 20	
	ENE-JUN 27		ENE-JUN 26		ENE-JUN 25		ENE-JUN 24	
Inscritos de Nuevo Ingreso	40		47		45		39	
Inscritos de la Cohorte	40	100.00%	39	82.98%	35	77.78%	22	56.41%
Inscritos Rezagados	0	0.00%	0	0.00%	1	2.22%	3	7.69%
Alumnos que abandonan sus estudios	0	0.00%	8	17.02%	9	20.00%	14	35.90%
Abandono Temprano	No Disp.	--	8	17.02%	9	20.00%	9	23.08%
Semestre Actual	1°		3°		5°		7°	

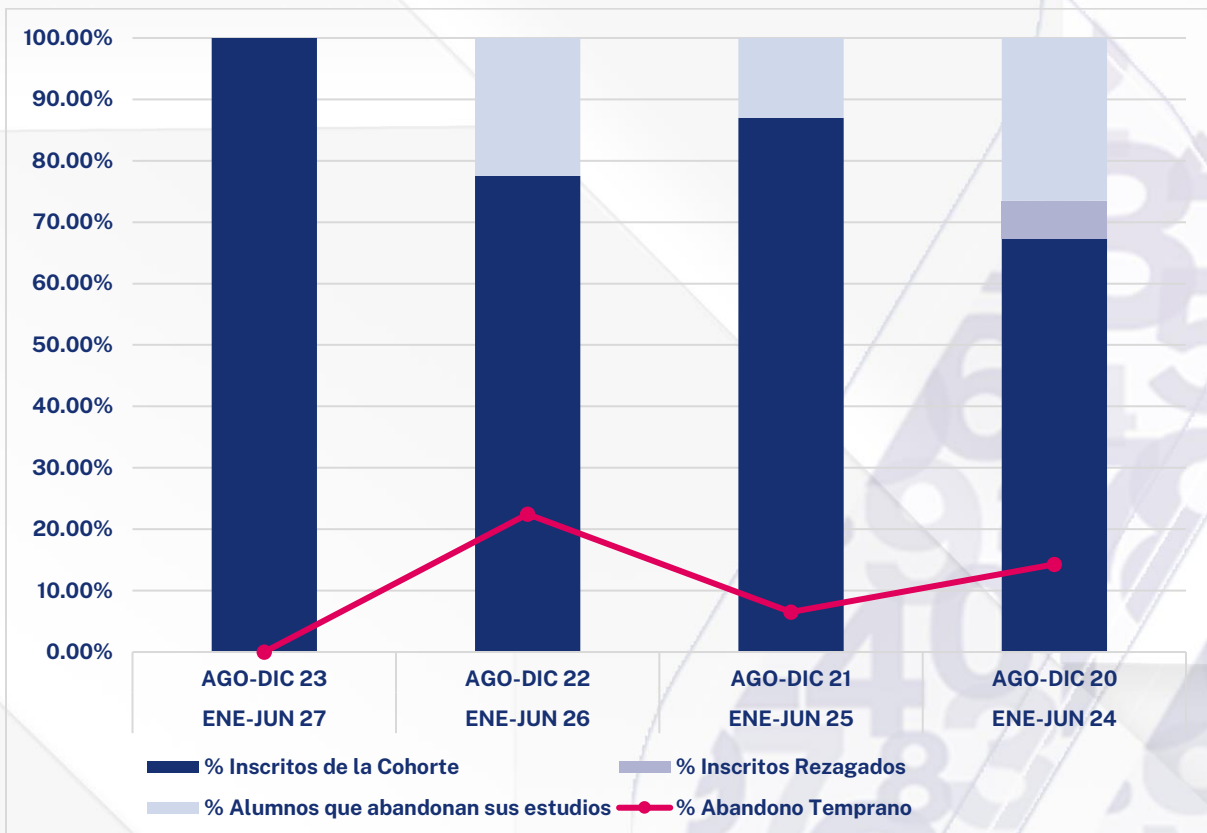


Fuente: Elaborado por el departamento de Estadística Institucional de la DGPD con base a la información proporcionada por el Departamento de Control Escolar adscrito a Secretaría General.

Fecha de Corte: 03 de Octubre de 2023

Gestión Turística

INDICADOR	COHORTE GENERACIONAL							
	AGO-DIC 23		AGO-DIC 22		AGO-DIC 21		AGO-DIC 20	
	ENE-JUN 27		ENE-JUN 26		ENE-JUN 25		ENE-JUN 24	
Inscritos de Nuevo Ingreso	48		49		46		49	
Inscritos de la Cohorte	48	100.00%	38	77.55%	40	86.96%	33	67.35%
Inscritos Rezagados	0	0.00%	0	0.00%	0	0.00%	3	6.12%
Alumnos que abandonan sus estudios	0	0.00%	11	22.45%	6	13.04%	13	26.53%
Abandono Temprano	No Disp	--	11	22.45%	3	6.52%	7	14.29%
Semestre Actual	1°		3°		5°		7°	

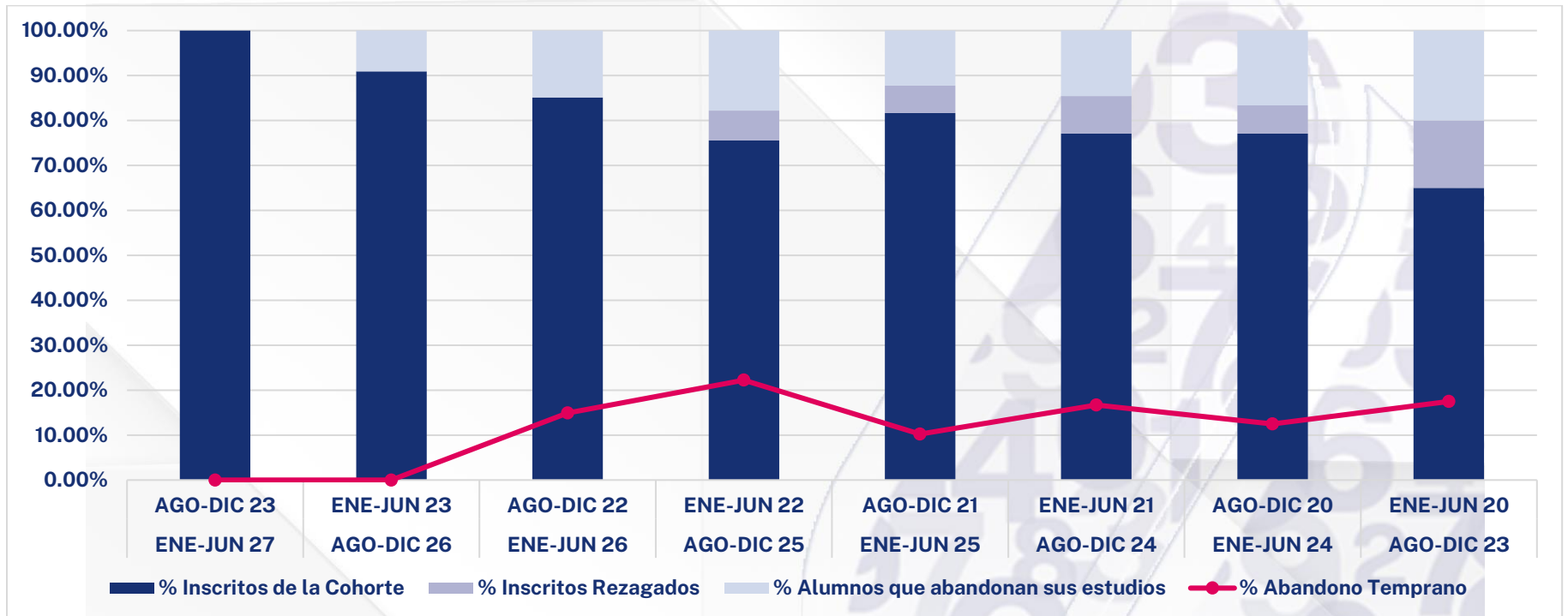


Fuente: Elaborado por el departamento de Estadística Institucional de la DGPD con base a la información proporcionada por el Departamento de Control Escolar adscrito a Secretaría General.

Fecha de Corte: 03 de Octubre de 2023

Mercadotecnia

INDICADOR	COHORTE GENERACIONAL															
	AGO-DIC 23		ENE-JUN 23		AGO-DIC 22		ENE-JUN 22		AGO-DIC 21		ENE-JUN 21		AGO-DIC 20		ENE-JUN 20	
	ENE-JUN 27	AGO-DIC 26	ENE-JUN 26	AGO-DIC 25	ENE-JUN 25	AGO-DIC 24	ENE-JUN 24	AGO-DIC 23	ENE-JUN 23	AGO-DIC 22	ENE-JUN 22	AGO-DIC 21	ENE-JUN 21	AGO-DIC 20	ENE-JUN 20	
Inscritos de Nuevo Ingreso	50		44		47		45		49		48		48		40	
Inscritos de la Cohorte	50	100.00%	40	90.91%	40	85.11%	34	75.56%	40	81.63%	37	77.08%	37	77.08%	26	65.00%
Inscritos Rezagados	0	0.00%	0	0.00%	0	0.00%	3	6.67%	3	6.12%	4	8.33%	3	6.25%	6	15.00%
Alumnos que abandonan sus estudios	0	0.00%	4	9.09%	7	14.89%	8	17.78%	6	12.24%	7	14.58%	8	16.67%	8	20.00%
Abandono Temprano	No Disp.	--	No Disp.	--	7	14.89%	10	22.22%	5	10.20%	8	16.67%	6	12.50%	7	17.50%
Semestre Actual	1°		2°		3°		4°		5°		6°		7°		8°	



Fuente: Elaborado por el departamento de Estadística Institucional de la DGPD con base a la información proporcionada por el Departamento de Control Escolar adscrito a Secretaría General.

Fecha de Corte: 03 de Octubre de 2023

Relaciones Industriales

INDICADOR	COHORTE GENERACIONAL															
	AGO-DIC 23		ENE-JUN 23		AGO-DIC 22		ENE-JUN 22		AGO-DIC 21		ENE-JUN 21		AGO-DIC 20		ENE-JUN 20	
	ENE-JUN 27	AGO-DIC 26	ENE-JUN 26	AGO-DIC 25	ENE-JUN 25	AGO-DIC 24	ENE-JUN 24	AGO-DIC 23	ENE-JUN 23	AGO-DIC 22	ENE-JUN 22	AGO-DIC 21	ENE-JUN 21	AGO-DIC 20	ENE-JUN 20	
Inscritos de Nuevo Ingreso	41		39		45		46		48		48		48		45	
Inscritos de la Cohorte	41	100.0%	33	84.62%	41	91.11%	36	78.26%	42	87.50%	34	70.83%	41	85.42%	36	80.00%
Inscritos Rezagados	0	0.00%	0	0.00%	0	0.00%	2	4.35%	0	0.00%	2	4.17%	3	6.25%	1	2.22%
Alumnos que abandonan sus estudios	0	0.00%	6	15.38%	4	8.89%	8	17.39%	6	12.50%	12	25.00%	4	8.33%	8	17.78%
Abandono Temprano	No Disp	--	No Disp	--	4	8.89%	6	13.04%	6	12.50%	8	16.67%	2	4.17%	4	8.89%
Semestre Actual	1°		2°		3°		4°		5°		6°		7°		8°	



Fuente: Elaborado por el departamento de Estadística Institucional de la DGPD con base a la información proporcionada por el Departamento de Control Escolar adscrito a Secretaría General.

Fecha de Corte: 03 de Octubre de 2023

