

**UAA EN NÚMEROS**

**Desempeño Académico por Cohorte  
Generacional  
(Cohortes Vigentes)**

**Centro de Ciencias Económicas y  
Administrativas**



## Semestre Enero – Junio 2024

### INTRODUCCIÓN

En este estudio, se presenta el desempeño académico de las cohortes generacionales las cuales de acuerdo al año o semestre de ingreso y al total de semestres que marca el plan de estudios siguen vigentes (no se han graduado).

Durante el año se publican dos reportes, uno correspondiente al semestre Ene - Jun y el segundo al semestre Ago - Dic.

Glosario:

- **Inscritos de Nuevo Ingreso:** Número de estudiantes de nuevo ingreso quienes conforman la cohorte generacional de acuerdo al año y semestre de ingreso. Las estadísticas de este y algunos estudios posteriores se hacen con base a esta cifra, la cual no cambia a través del tiempo.
- **Inscritos de la Cohorte:** Número de estudiantes inscritos en el semestre que, de acuerdo al año y semestre de ingreso, establece el plan de estudios.
- **Inscritos Rezagados:** Número de estudiantes inscritos en un semestre no correspondiente a su cohorte generacional.
- **Estudiantes que abandonan sus estudios:** Número de estudiantes que abandonan sus estudios de forma temporal o definitiva.
- **Abandono Temprano:** Número de estudiantes que de acuerdo a su plan de estudios no se inscriben al tercer semestre:
  - Estudiantes que abandonan sus estudios (de manera temporal o definitiva)
  - Estudiantes Inscritos Rezagados.
- **Semestre Actual:** Semestre en el cual se encuentra la cohorte generacional de acuerdo al plan de estudios.

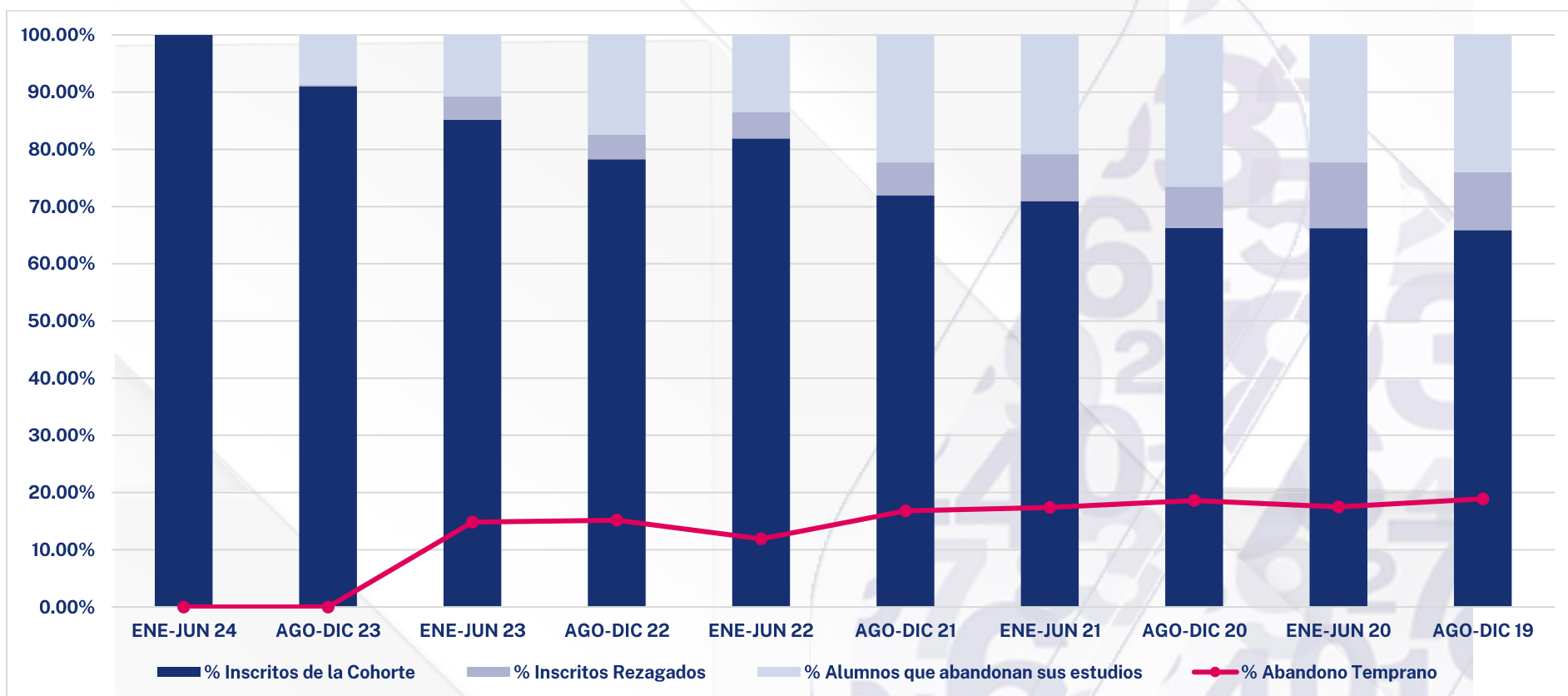
Como parte del reporte, se presenta la información en una gráfica apilada, donde se puede observar cómo se distribuyen los alumnos Inscritos de Nuevo Ingreso (100%) de acuerdo a su situación académica: Inscritos de la Cohorte, Inscritos Rezagados y Estudiantes que abandonan sus estudios. El % de estudiantes en Abandono Temprano, se ilustra con una línea punteada con el fin de hacer más fácil la comparación entre las cohortes generacionales.

**Fuente:** Elaborado por el departamento de Estadística Institucional de la DGPD con base a la información proporcionada por el Departamento de Control Escolar adscrito a Secretaría General.

**Fecha de Corte:** 05 de Abril de 2024

## Institucional

INDICADOR	SEMESTRE DE INGRESO																			
	ENE-JUN 24		AGO-DIC 23		ENE-JUN 23		AGO-DIC 22		ENE-JUN 22		AGO-DIC 21		ENE-JUN 21		AGO-DIC 20		ENE-JUN 20		AGO-DIC 19	
Inscritos de Nuevo Ingreso	1035		2989		1017		2939		983		2937		1064		3136		503		513	
Inscritos de la Cohorte	1035	100.00%	2721	91.03%	866	85.15%	2300	78.26%	805	81.89%	2114	71.98%	755	70.96%	2078	66.26%	333	66.20%	338	65.89%
Inscritos Rezagados	0	0.00%	8	0.27%	42	4.13%	126	4.29%	45	4.58%	169	5.75%	87	8.18%	226	7.21%	58	11.53%	52	10.14%
Alumnos que abandonan sus estudios	0	0.00%	260	8.70%	109	10.72%	513	17.45%	133	13.53%	654	22.27%	222	20.86%	832	26.53%	112	22.27%	123	23.98%
Abandono Temprano	No D esp	--	No D esp	--	151	14.85%	446	15.18%	117	11.90%	493	16.79%	185	17.39%	583	18.59%	88	17.50%	97	18.91%
Semestre Actual	1°		2°		3°		4°		5°		6°		7°		8°		9°		10°	

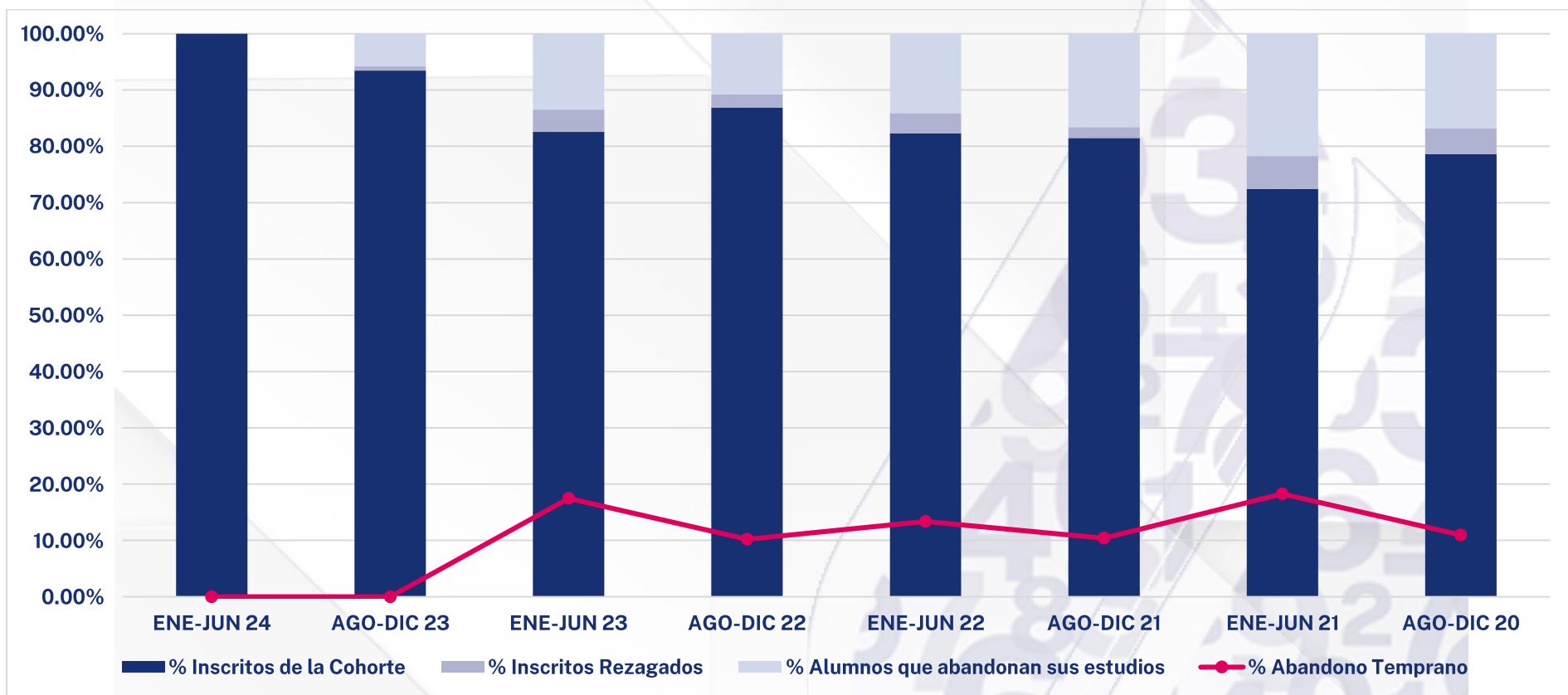


**Fuente:** Elaborado por el departamento de Estadística Institucional de la DGPD con base a la información proporcionada por el Departamento de Control Escolar adscrito a Secretaría General.

**Fecha de Corte:** 05 de Abril de 2024

## Centro de Ciencias Económicas y Administrativas

INDICADOR	SEMESTRE DE INGRESO															
	ENE-JUN 24		AGO-DIC 23		ENE-JUN 23		AGO-DIC 22		ENE-JUN 22		AGO-DIC 21		ENE-JUN 21		AGO-DIC 20	
Inscritos de Nuevo Ingreso	273		518		275		519		277		519		290		519	
Inscritos de la Cohorte	273	100.00%	484	93.44%	227	82.55%	451	86.90%	228	82.31%	423	81.50%	210	72.41%	408	78.61%
Inscritos Rezagados	0	0.00%	4	0.77%	11	4.00%	12	2.31%	10	3.61%	10	1.93%	17	5.86%	24	4.62%
Alumnos que abandonan sus estudios	0	0.00%	30	5.79%	37	13.45%	56	10.79%	39	14.08%	86	16.57%	63	21.72%	87	16.76%
Abandono Temprano	N o D E P	--	N o D E P	--	48	17.45%	53	10.21%	37	13.36%	54	10.40%	53	18.28%	57	10.98%
Semestre Actual	1°		2°		3°		4°		5°		6°		7°		8°	

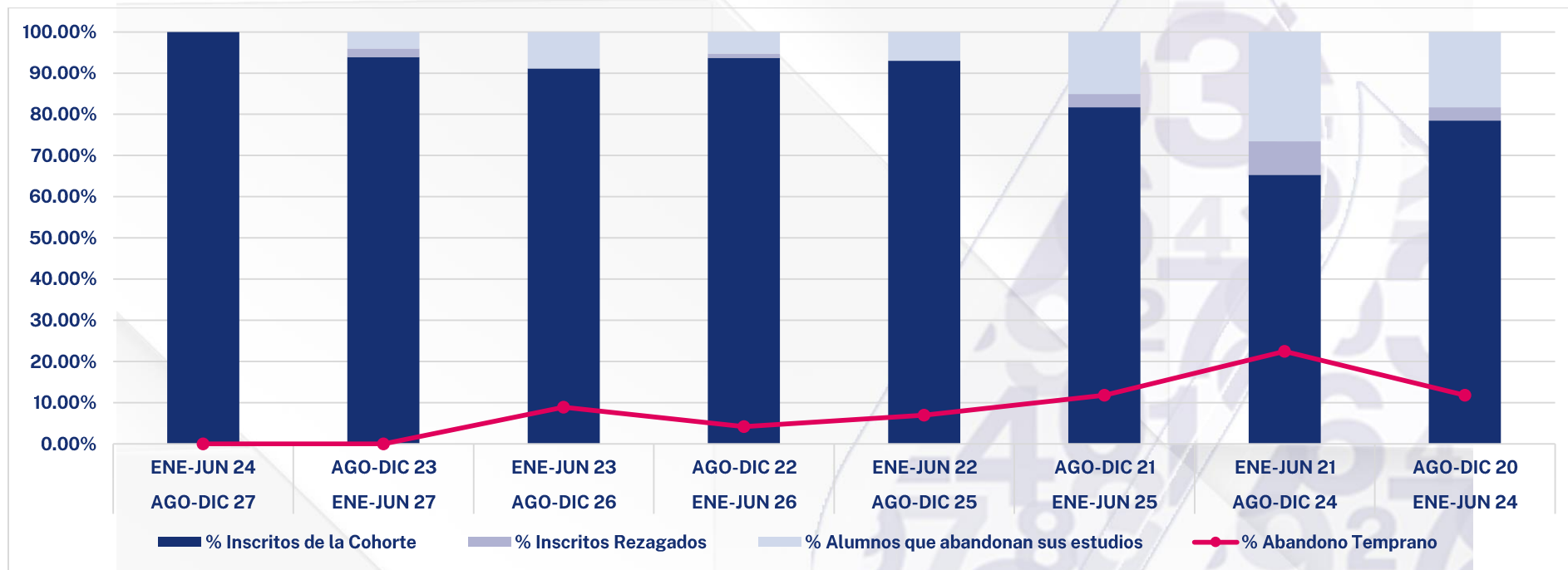


**Fuente:** Elaborado por el departamento de Estadística Institucional de la DGPD con base a la información proporcionada por el Departamento de Control Escolar adscrito a Secretaría General.

**Fecha de Corte:** 05 de Abril de 2024

## Administración de Empresas

INDICADOR	COHORTE GENERACIONAL															
	ENE-JUN 24		AGO-DIC 23		ENE-JUN 23		AGO-DIC 22		ENE-JUN 22		AGO-DIC 21		ENE-JUN 21		AGO-DIC 20	
	AGO-DIC 27	ENE-JUN 27	AGO-DIC 26	ENE-JUN 26	AGO-DIC 25	ENE-JUN 25	AGO-DIC 24	ENE-JUN 24	AGO-DIC 23	ENE-JUN 23	AGO-DIC 22	ENE-JUN 22	AGO-DIC 21	ENE-JUN 21	AGO-DIC 20	
Inscritos de Nuevo Ingreso	45		99		45		95		43		93		49		93	
Inscritos de la Cohorte	45	100.00%	93	93.94%	41	91.11%	89	93.68%	40	93.02%	76	81.72%	32	65.31%	73	78.49%
Inscritos Rezagados	0	0.00%	2	2.02%	0	0.00%	1	1.05%	0	0.00%	3	3.23%	4	8.16%	3	3.23%
Alumnos que abandonan sus estudios	0	0.00%	4	4.04%	4	8.89%	5	5.26%	3	6.98%	14	15.05%	13	26.53%	17	18.28%
Abandono Temprano	No Disp.	--	No Disp.	--	4	8.89%	4	4.21%	3	6.98%	11	11.83%	11	22.45%	11	11.83%
Semestre Actual	1°		2°		3°		4°		5°		6°		7°		8°	

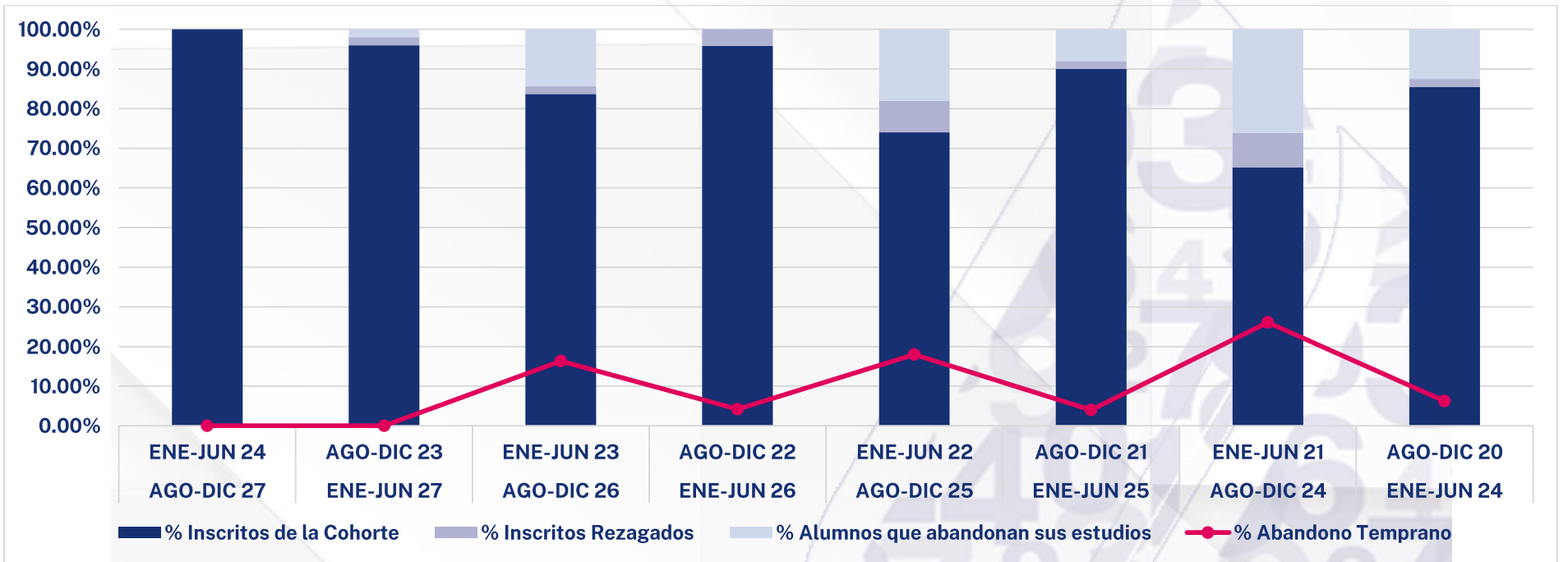


**Fuente:** Elaborado por el departamento de Estadística Institucional de la DGPD con base a la información proporcionada por el Departamento de Control Escolar adscrito a Secretaría General.

**Fecha de Corte:** 05 de Abril de 2024

## Administración Financiera

INDICADOR	COHORTE GENERACIONAL															
	ENE-JUN 24		AGO-DIC 23		ENE-JUN 23		AGO-DIC 22		ENE-JUN 22		AGO-DIC 21		ENE-JUN 21		AGO-DIC 20	
	AGO-DIC 27	ENE-JUN 27	AGO-DIC 26	ENE-JUN 26	AGO-DIC 25	ENE-JUN 25	AGO-DIC 24	ENE-JUN 24	AGO-DIC 23	ENE-JUN 23	AGO-DIC 22	ENE-JUN 22	AGO-DIC 21	ENE-JUN 21	AGO-DIC 20	
Inscritos de Nuevo Ingreso	46		50		49		48		50		50		46		48	
Inscritos de la Cohorte	46	100.00%	48	96.00%	41	83.67%	46	95.83%	37	74.00%	45	90.00%	30	65.22%	41	85.42%
Inscritos Rezagados	0	0.00%	1	2.00%	1	2.04%	2	4.17%	4	8.00%	1	2.00%	4	8.70%	1	2.08%
Alumnos que abandonan sus estudios	0	0.00%	1	2.00%	7	14.29%	0	0.00%	9	18.00%	4	8.00%	12	26.09%	6	12.50%
Abandono Temprano	No Disp	--	No Disp	--	8	16.33%	2	4.17%	9	18.00%	2	4.00%	12	26.09%	3	6.25%
Semestre Actual	1°		2°		3°		4°		5°		6°		7°		8°	

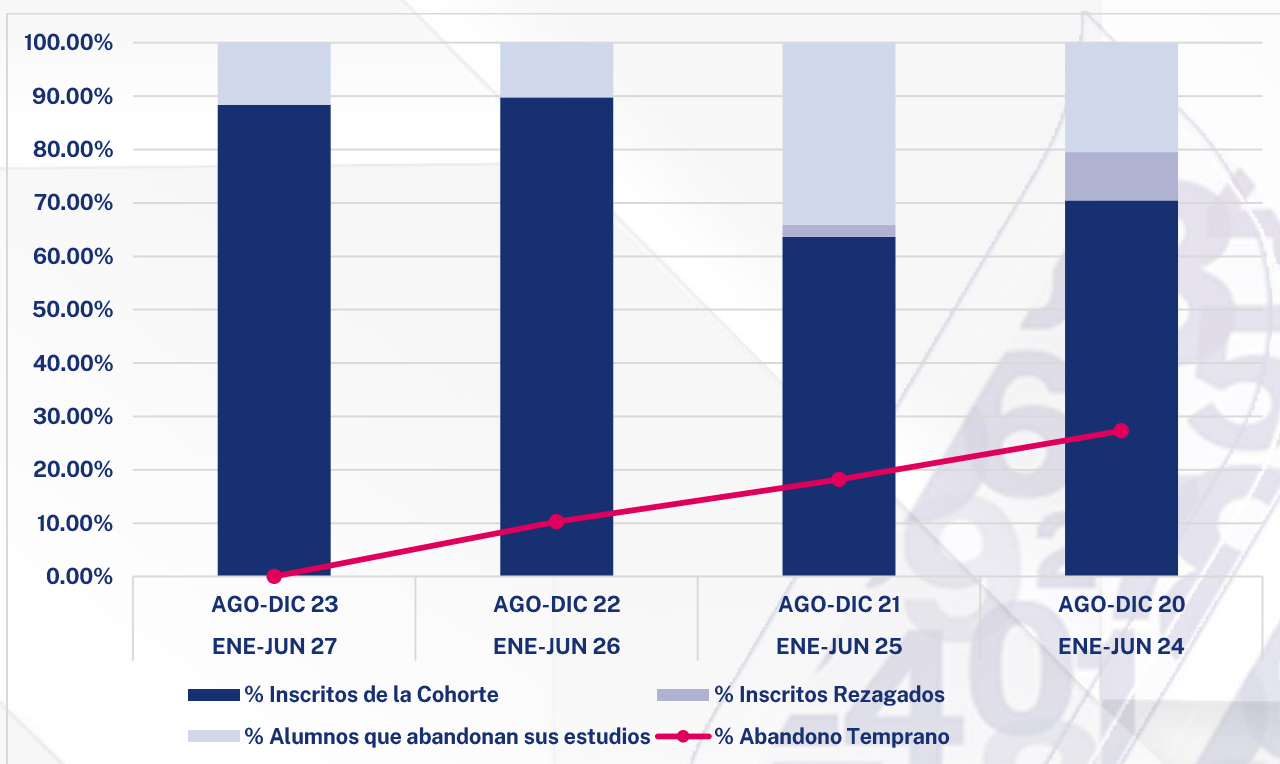


**Fuente:** Elaborado por el departamento de Estadística Institucional de la DGPD con base a la información proporcionada por el Departamento de Control Escolar adscrito a Secretaría General.

**Fecha de Corte:** 05 de Abril de 2024

## Administración de la Producción y Servicios

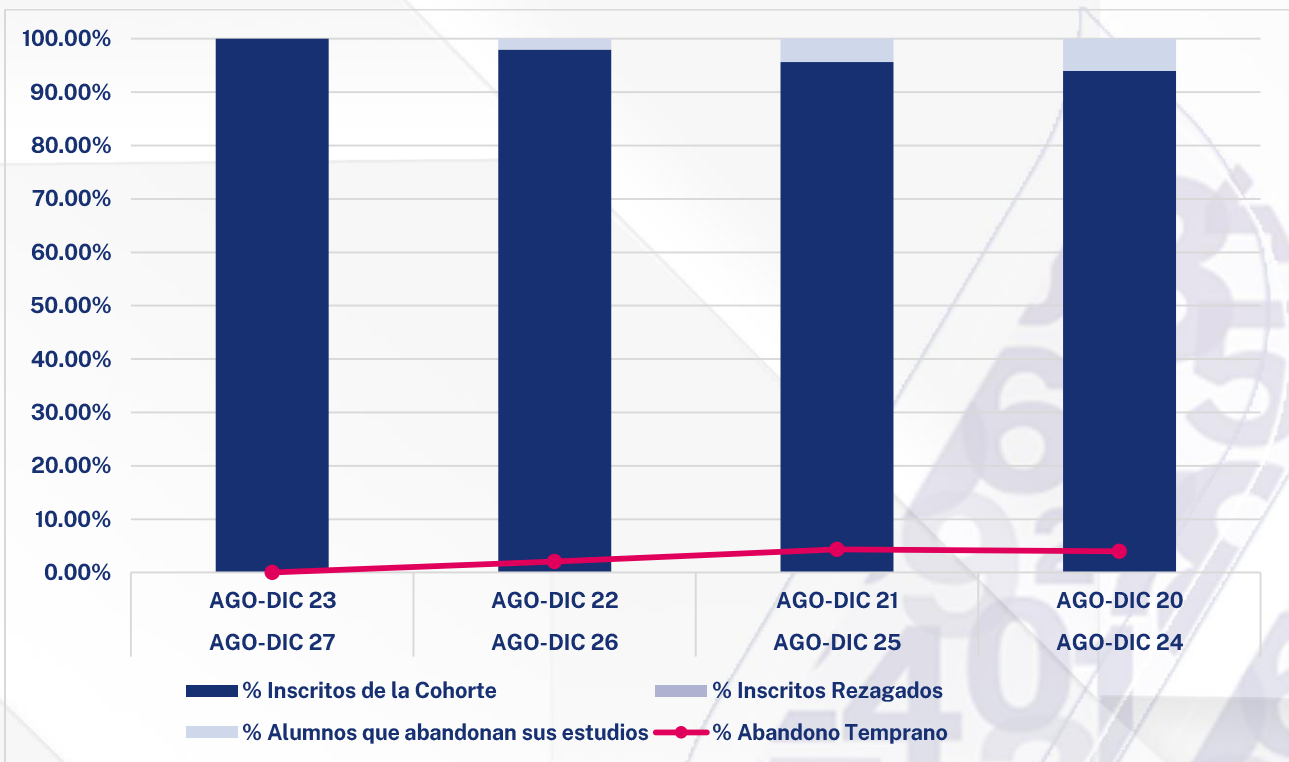
INDICADOR	COHORTE GENERACIONAL							
	AGO-DIC 23		AGO-DIC 22		AGO-DIC 21		AGO-DIC 20	
	ENE-JUN 27		ENE-JUN 26		ENE-JUN 25		ENE-JUN 24	
Inscritos de Nuevo Ingreso	43		39		44		44	
Inscritos de la Cohorte	38	88.37%	35	89.74%	28	63.64%	31	70.45%
Inscritos Rezagados	0	0.00%	0	0.00%	1	2.27%	4	9.09%
Alumnos que abandonan sus estudios	5	11.63%	4	10.26%	15	34.09%	9	20.45%
Abandono Temprano	No Disp	--	4	10.26%	8	18.18%	12	27.27%
Semestre Actual	2°		4°		6°		8°	



**Fuente:** Elaborado por el departamento de Estadística Institucional de la DGPD con base a la información proporcionada por el Departamento de Control Escolar adscrito a Secretaría General.  
**Fecha de Corte:** 05 de Abril de 2024

## Comercio Internacional

INDICADOR	COHORTE GENERACIONAL							
	AGO-DIC 23		AGO-DIC 22		AGO-DIC 21		AGO-DIC 20	
	AGO-DIC 27		AGO-DIC 26		AGO-DIC 25		AGO-DIC 24	
Inscritos de Nuevo Ingreso	49		49		46		50	
Inscritos de la Cohorte	49	100.00%	48	97.96%	44	95.65%	47	94.00%
Inscritos Rezagados	0	0.00%	0	0.00%	0	0.00%	0	0.00%
Alumnos que abandonan sus estudios	0	0.00%	1	2.04%	2	4.35%	3	6.00%
Abandono Temprano	No Disp	--	1	2.04%	2	4.35%	2	4.00%
Semestre Actual	2°		4°		6°		8°	



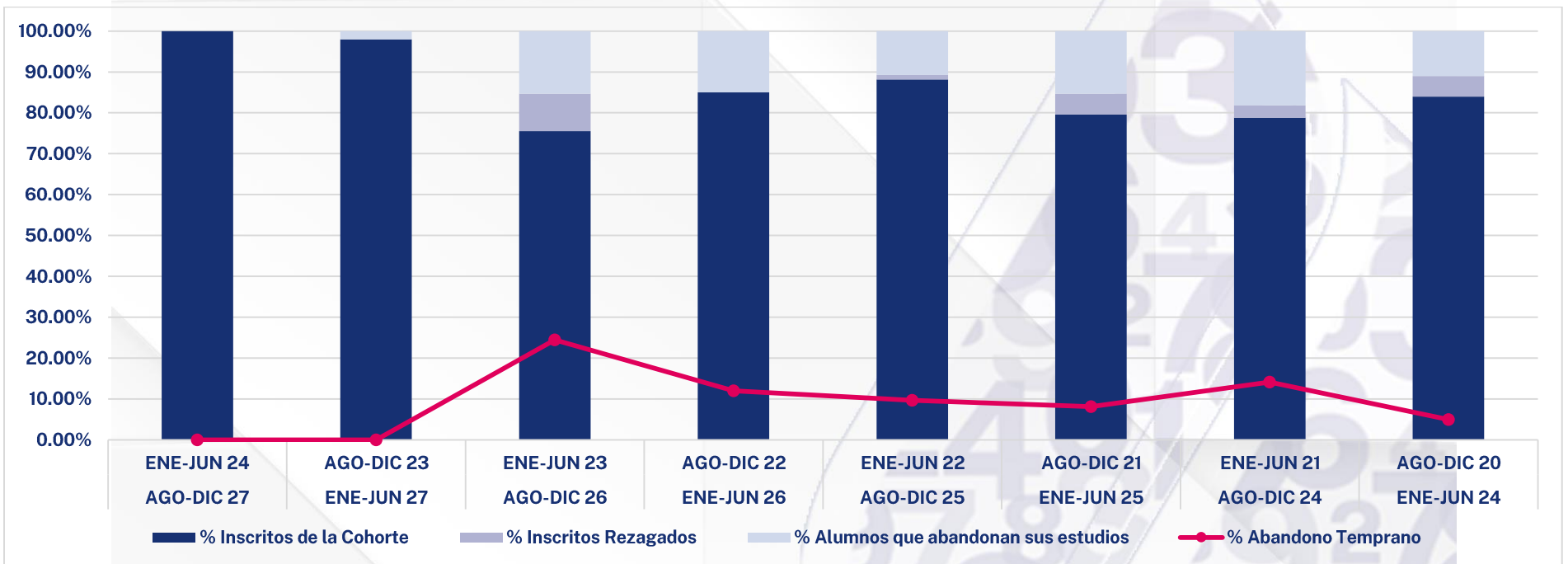
**Fuente:** Elaborado por el departamento de Estadística Institucional de la DGPD con base a la información proporcionada por el Departamento de Control Escolar adscrito a Secretaría General.

**Fecha de Corte:** 05 de Abril de 2024



## Contador Público

INDICADOR	COHORTE GENERACIONAL															
	ENE-JUN 24		AGO-DIC 23		ENE-JUN 23		AGO-DIC 22		ENE-JUN 22		AGO-DIC 21		ENE-JUN 21		AGO-DIC 20	
	AGO-DIC 27	ENE-JUN 27	AGO-DIC 26	ENE-JUN 26	AGO-DIC 25	ENE-JUN 25	AGO-DIC 24	ENE-JUN 24								
Inscritos de Nuevo Ingreso	95		98		98		100		93		98		99		100	
Inscritos de la Cohorte	95	100.00%	96	97.96%	74	75.51%	85	85.00%	82	88.17%	78	79.59%	78	78.79%	84	84.00%
Inscritos Rezagados	0	0.00%	0	0.00%	9	9.18%	0	0.00%	1	1.08%	5	5.10%	3	3.03%	5	5.00%
Alumnos que abandonan sus estudios	0	0.00%	2	2.04%	15	15.31%	15	15.00%	10	10.75%	15	15.31%	18	18.18%	11	11.00%
Abandono Temprano	No Disp.	--	No Disp.	--	24	24.49%	12	12.00%	9	9.68%	8	8.16%	14	14.14%	5	5.00%
Semestre Actual	1°		2°		3°		4°		5°		6°		7°		8°	

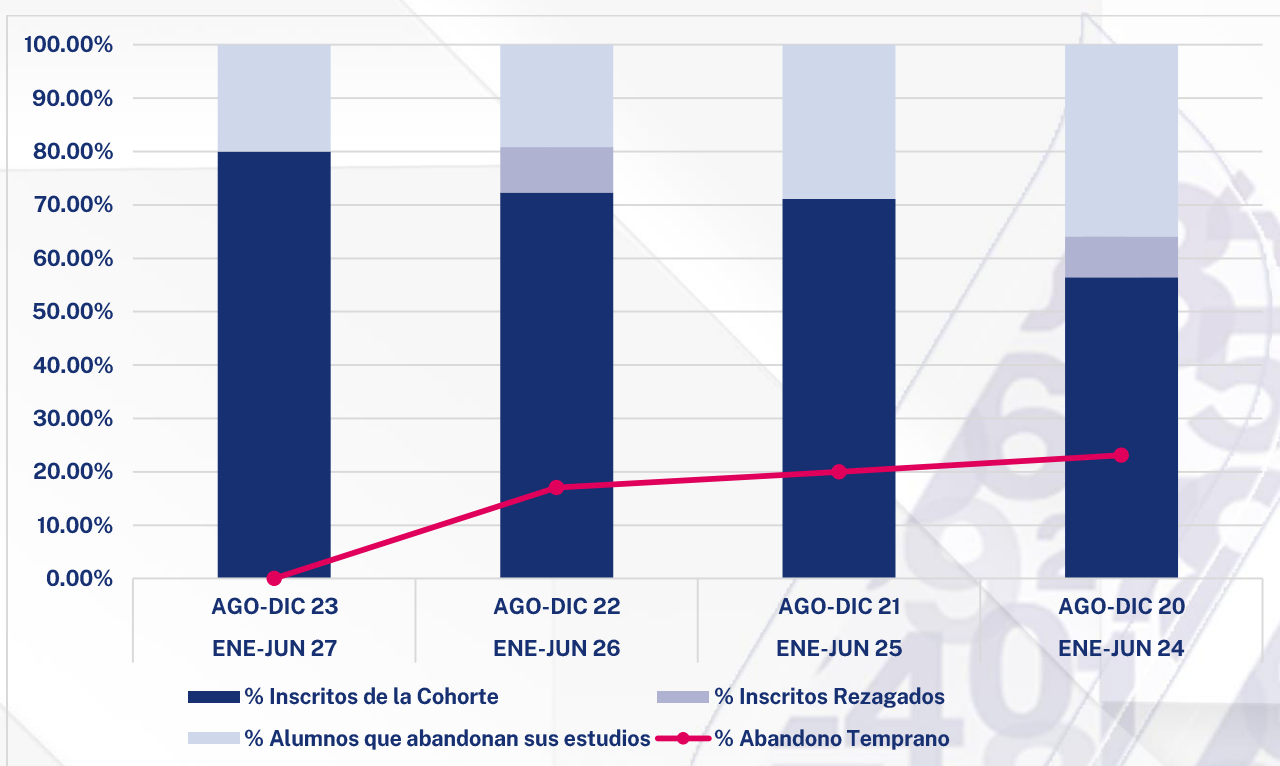


**Fuente:** Elaborado por el departamento de Estadística Institucional de la DGPD con base a la información proporcionada por el Departamento de Control Escolar adscrito a Secretaría General.

**Fecha de Corte:** 05 de Abril de 2024

## Economía

INDICADOR	COHORTE GENERACIONAL							
	AGO-DIC 23		AGO-DIC 22		AGO-DIC 21		AGO-DIC 20	
	ENE-JUN 27		ENE-JUN 26		ENE-JUN 25		ENE-JUN 24	
Inscritos de Nuevo Ingreso	40		47		45		39	
Inscritos de la Cohorte	32	80.00%	34	72.34%	32	71.11%	22	56.41%
Inscritos Rezagados	0	0.00%	4	8.51%	0	0.00%	3	7.69%
Alumnos que abandonan sus estudios	8	20.00%	9	19.15%	13	28.89%	14	35.90%
Abandono Temprano	No Disp	--	8	17.02%	9	20.00%	9	23.08%
Semestre Actual	2°		4°		6°		8°	

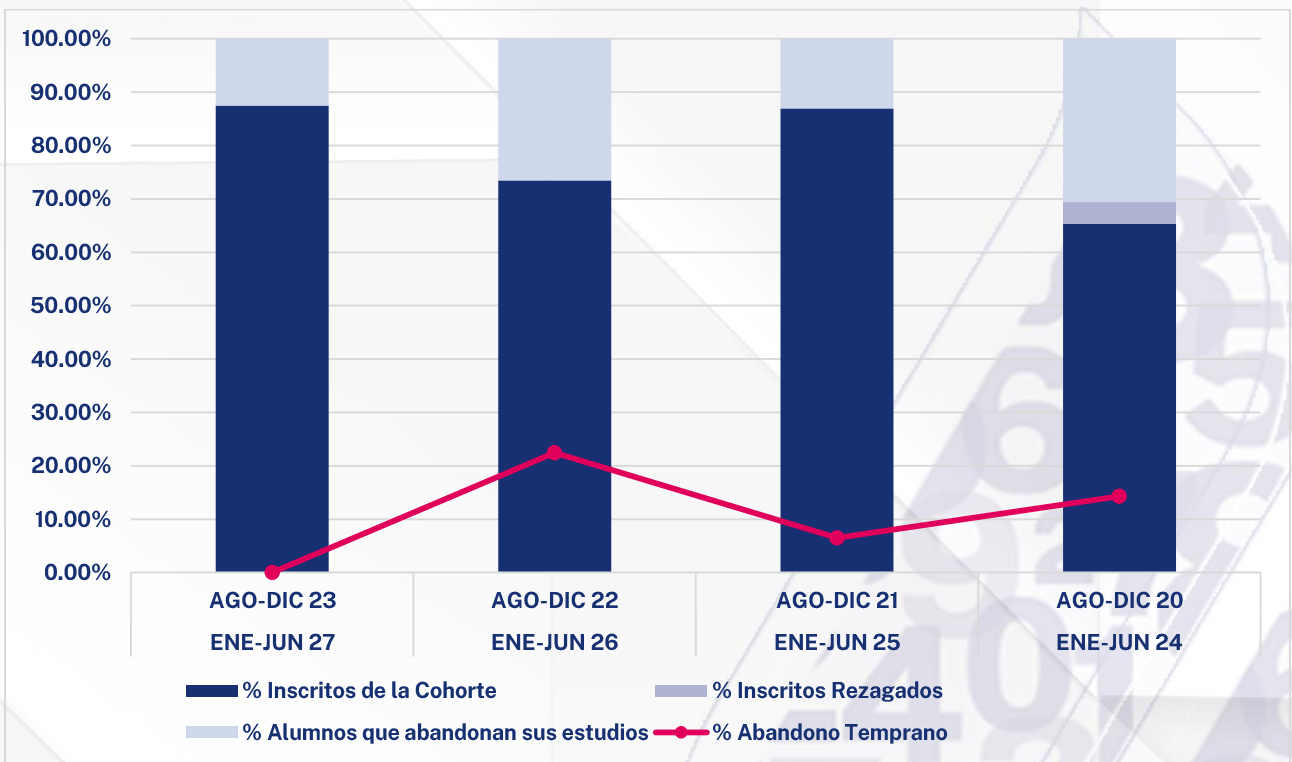


**Fuente:** Elaborado por el departamento de Estadística Institucional de la DGPD con base a la información proporcionada por el Departamento de Control Escolar adscrito a Secretaría General.

**Fecha de Corte:** 05 de Abril de 2024

## Gestión Turística

INDICADOR	COHORTE GENERACIONAL							
	AGO-DIC 23		AGO-DIC 22		AGO-DIC 21		AGO-DIC 20	
	ENE-JUN 27		ENE-JUN 26		ENE-JUN 25		ENE-JUN 24	
Inscritos de Nuevo Ingreso	48		49		46		49	
Inscritos de la Cohorte	42	87.50%	36	73.47%	40	86.96%	32	65.31%
Inscritos Rezagados	0	0.00%	0	0.00%	0	0.00%	2	4.08%
Alumnos que abandonan sus estudios	6	12.50%	13	26.53%	6	13.04%	15	30.61%
Abandono Temprano	No Disp.	--	11	22.45%	3	6.52%	7	14.29%
Semestre Actual	2°		4°		6°		8°	

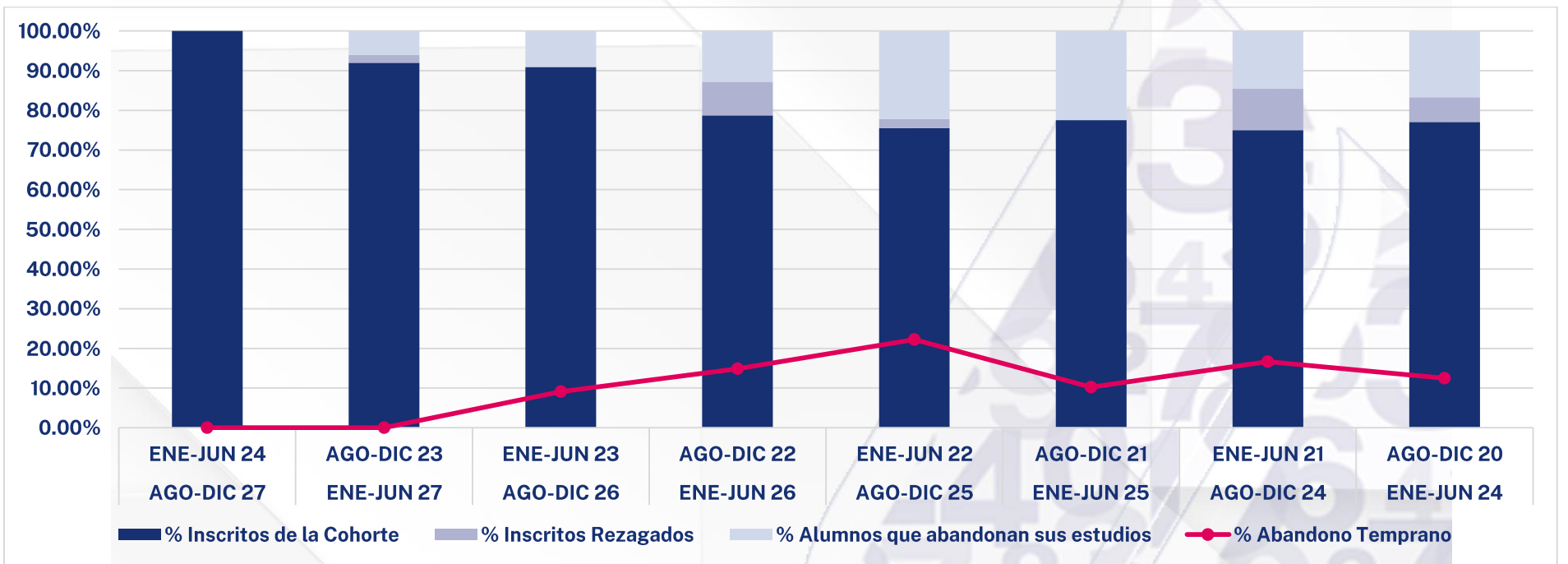


**Fuente:** Elaborado por el departamento de Estadística Institucional de la DGPD con base a la información proporcionada por el Departamento de Control Escolar adscrito a Secretaría General.

**Fecha de Corte:** 05 de Abril de 2024

## Mercadotecnia

INDICADOR	COHORTE GENERACIONAL															
	ENE-JUN 24		AGO-DIC 23		ENE-JUN 23		AGO-DIC 22		ENE-JUN 22		AGO-DIC 21		ENE-JUN 21		AGO-DIC 20	
	AGO-DIC 27	ENE-JUN 27	AGO-DIC 26	ENE-JUN 26	AGO-DIC 25	ENE-JUN 25	AGO-DIC 24	ENE-JUN 24	AGO-DIC 23	ENE-JUN 23	AGO-DIC 22	ENE-JUN 22	AGO-DIC 21	ENE-JUN 21	AGO-DIC 20	
Inscritos de Nuevo Ingreso	50		50		44		47		45		49		48		48	
Inscritos de la Cohorte	50	100.00%	46	92.00%	40	90.91%	37	78.72%	34	75.56%	38	77.55%	36	75.00%	37	77.08%
Inscritos Rezagados	0	0.00%	1	2.00%	0	0.00%	4	8.51%	1	2.22%	0	0.00%	5	10.42%	3	6.25%
Alumnos que abandonan sus estudios	0	0.00%	3	6.00%	4	9.09%	6	12.77%	10	22.22%	11	22.45%	7	14.58%	8	16.67%
Abandono Temprano	No Disp.	--	No Disp.	--	4	9.09%	7	14.89%	10	22.22%	5	10.20%	8	16.67%	6	12.50%
Semestre Actual	1°		2°		3°		4°		5°		6°		7°		8°	

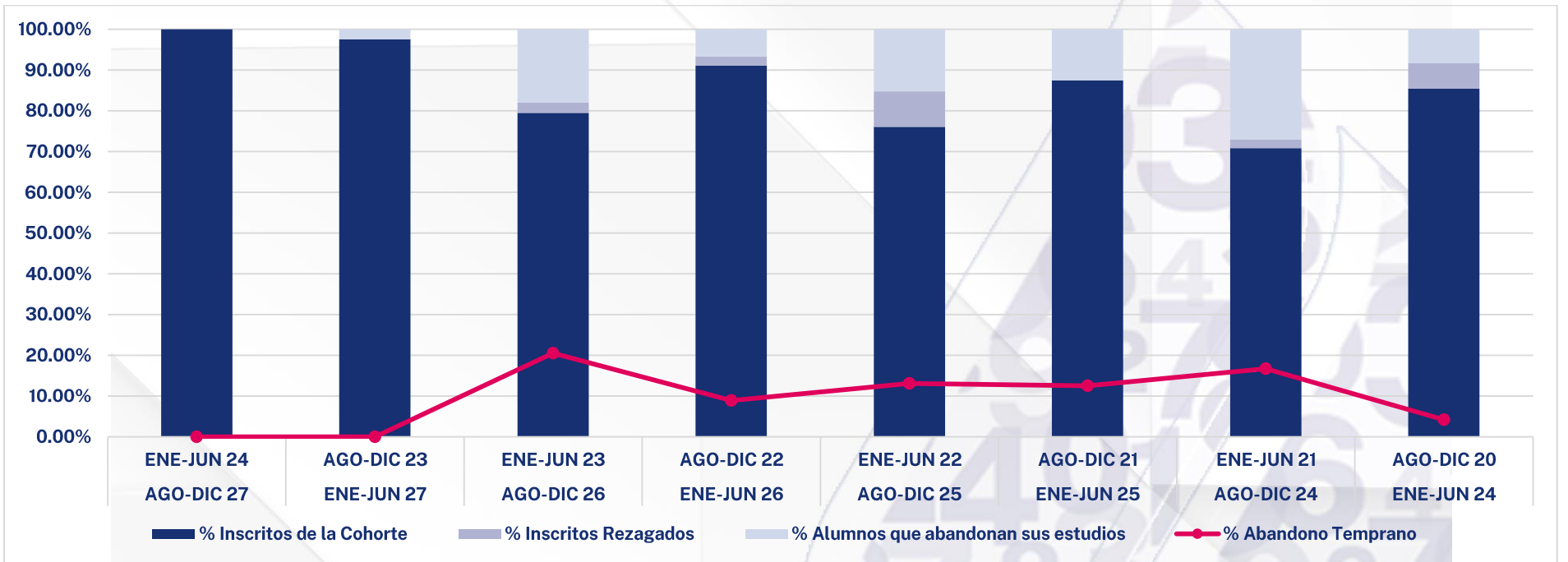


**Fuente:** Elaborado por el departamento de Estadística Institucional de la DGPD con base a la información proporcionada por el Departamento de Control Escolar adscrito a Secretaría General.

**Fecha de Corte:** 05 de Abril de 2024

## Relaciones Industriales

INDICADOR	COHORTE GENERACIONAL															
	ENE-JUN 24		AGO-DIC 23		ENE-JUN 23		AGO-DIC 22		ENE-JUN 22		AGO-DIC 21		ENE-JUN 21		AGO-DIC 20	
	AGO-DIC 27	ENE-JUN 27	AGO-DIC 26	ENE-JUN 26	AGO-DIC 25	ENE-JUN 25	AGO-DIC 24	ENE-JUN 24								
Inscritos de Nuevo Ingreso	37		41		39		45		46		48		48		48	
Inscritos de la Cohorte	37	100.0%	40	97.56%	31	79.49%	41	91.11%	35	76.09%	42	87.50%	34	70.83%	41	85.42%
Inscritos Rezagados	0	0.00%	0	0.00%	1	2.56%	1	2.22%	4	8.70%	0	0.00%	1	2.08%	3	6.25%
Alumnos que abandonan sus estudios	0	0.00%	1	2.44%	7	17.95%	3	6.67%	7	15.22%	6	12.50%	13	27.08%	4	8.33%
Abandono Temprano	No Disp	--	No Disp	--	8	20.51%	4	8.89%	6	13.04%	6	12.50%	8	16.67%	2	4.17%
Semestre Actual	1°		2°		3°		4°		5°		6°		7°		8°	



**Fuente:** Elaborado por el departamento de Estadística Institucional de la DGPD con base a la información proporcionada por el Departamento de Control Escolar adscrito a Secretaría General.

**Fecha de Corte:** 05 de Abril de 2024

