

UAA EN NÚMEROS

Desempeño Académico por Cohorte Generacional (Cohortes Vigentes)

Centro de Ciencias Empresariales



Centro de Ciencias Empresariales

Semestre Agosto-Diciembre 2022

INTRODUCCIÓN

En este estudio, se presenta el desempeño académico de las cohortes generacionales las cuales de acuerdo al año o semestre de ingreso y al total de semestres que marca el plan de estudios siguen vigentes (no se han graduado).

Durante el año se publican dos reportes, uno correspondiente al semestre Ene - Jun y el segundo al semestre Ago - Dic.

Glosario:

- **Inscritos de Nuevo Ingreso:** Número de estudiantes de nuevo ingreso quienes conforman la cohorte generacional de acuerdo al año y semestre de ingreso. Las estadísticas de este y algunos estudios posteriores se hacen con base a esta cifra, la cual no cambia a través del tiempo.
- **Inscritos de la Cohorte:** Número de estudiantes inscritos en el semestre que, de acuerdo al año y semestre de ingreso, establece el plan de estudios.
- **Inscritos Rezagados:** Número de estudiantes inscritos en un semestre no correspondiente a su cohorte generacional.
- **Estudiantes que abandonan sus estudios:** Número de estudiantes que abandonan sus estudios de forma temporal o definitiva.
- **Abandono Temprano:** Número de estudiantes que de acuerdo a su plan de estudios no se inscriben al tercer semestre:
 - Estudiantes que abandonan sus estudios (de manera temporal o definitiva)
 - Estudiantes Inscritos Rezagados.
- **Semestre Actual:** Semestre en el cual se encuentra la cohorte generacional de acuerdo al plan de estudios.

Como parte del reporte, se presenta la información en una gráfica apilada, donde se puede observar cómo se distribuyen los alumnos Inscritos de Nuevo Ingreso (100%) de acuerdo a su situación académica: Inscritos de la Cohorte, Inscritos Rezagados y Estudiantes que abandonan sus estudios.

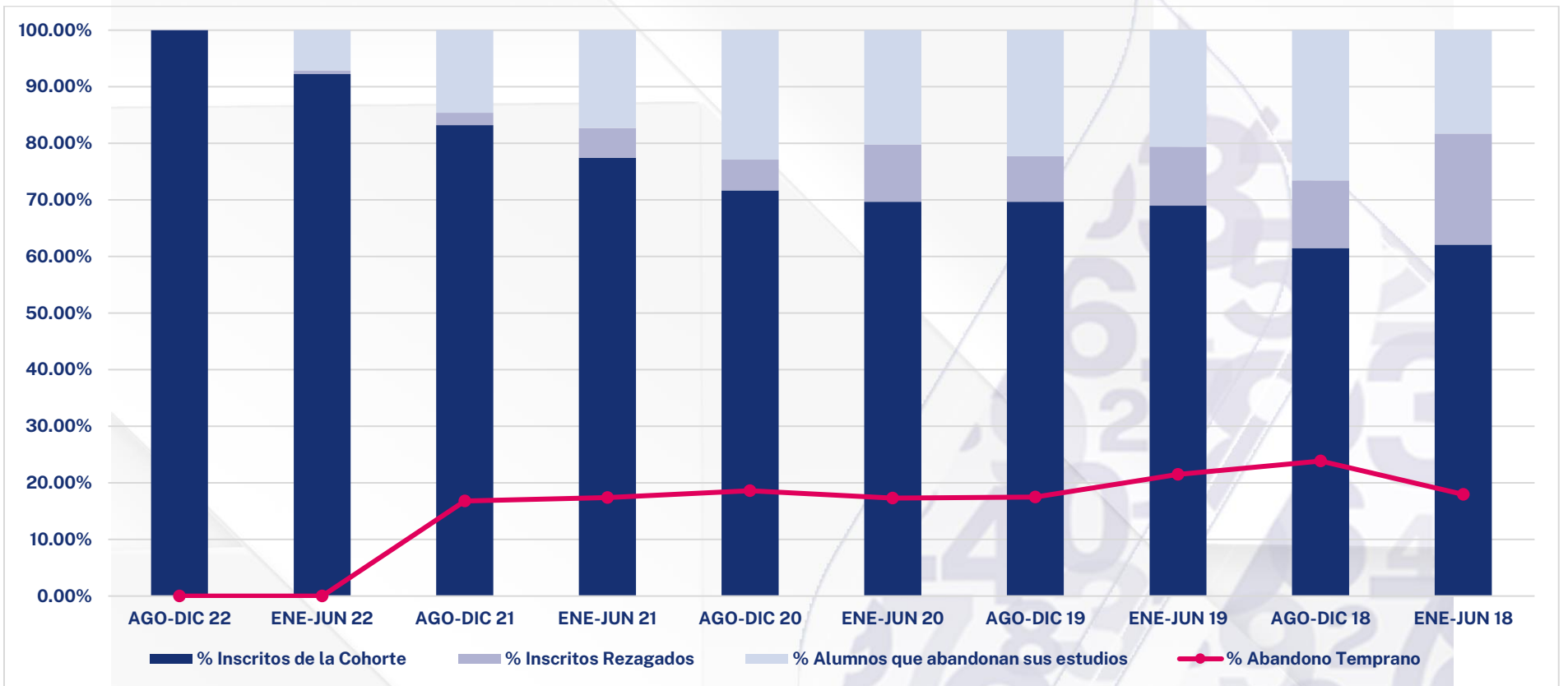
El % de estudiantes en Abandono Temprano, se ilustra con una línea punteada con el fin de hacer más fácil la comparación entre las cohortes generacionales.

Fuente: Elaborado por el departamento de Estadística Institucional de la DGPD con base a la información proporcionada por el Departamento de Control Escolar adscrito a Secretaría General.

Fecha de Corte: 30 de Septiembre de 2022

Institucional

INDICADOR	SEMESTRE DE INGRESO																			
	AGO-DIC 22		ENE-JUN 22		AGO-DIC 21		ENE-JUN 21		AGO-DIC 20		ENE-JUN 20		AGO-DIC 19		ENE-JUN 19		AGO-DIC 18		ENE-JUN 18	
Inscritos de Nuevo Ingreso	2939		983		2937		1064		3136		954		2841		884		1928		301	
Inscritos de la Cohorte	2939	100.00%	907	92.27%	2444	83.21%	824	77.44%	2248	71.68%	665	69.71%	1980	69.69%	610	69.00%	1186	61.51%	187	62.13%
Inscritos Rezagados	7	0.24%	6	0.61%	64	2.18%	56	5.26%	171	5.45%	96	10.06%	228	8.03%	92	10.41%	230	11.93%	59	19.60%
Alumnos que abandonan sus estudios	0	0.00%	70	7.12%	429	14.61%	184	17.29%	717	22.86%	193	20.23%	633	22.28%	182	20.59%	512	26.56%	55	18.27%
Abandono Temprano	No Disp.	--	No Disp.	--	493	16.79%	185	17.39%	583	18.59%	165	17.30%	497	17.49%	190	21.49%	460	23.86%	54	17.94%
Semestre Actual	1 ^o		2 ^o		3 ^o		4 ^o		5 ^o		6 ^o		7 ^o		8 ^o		9 ^o		10 ^o	

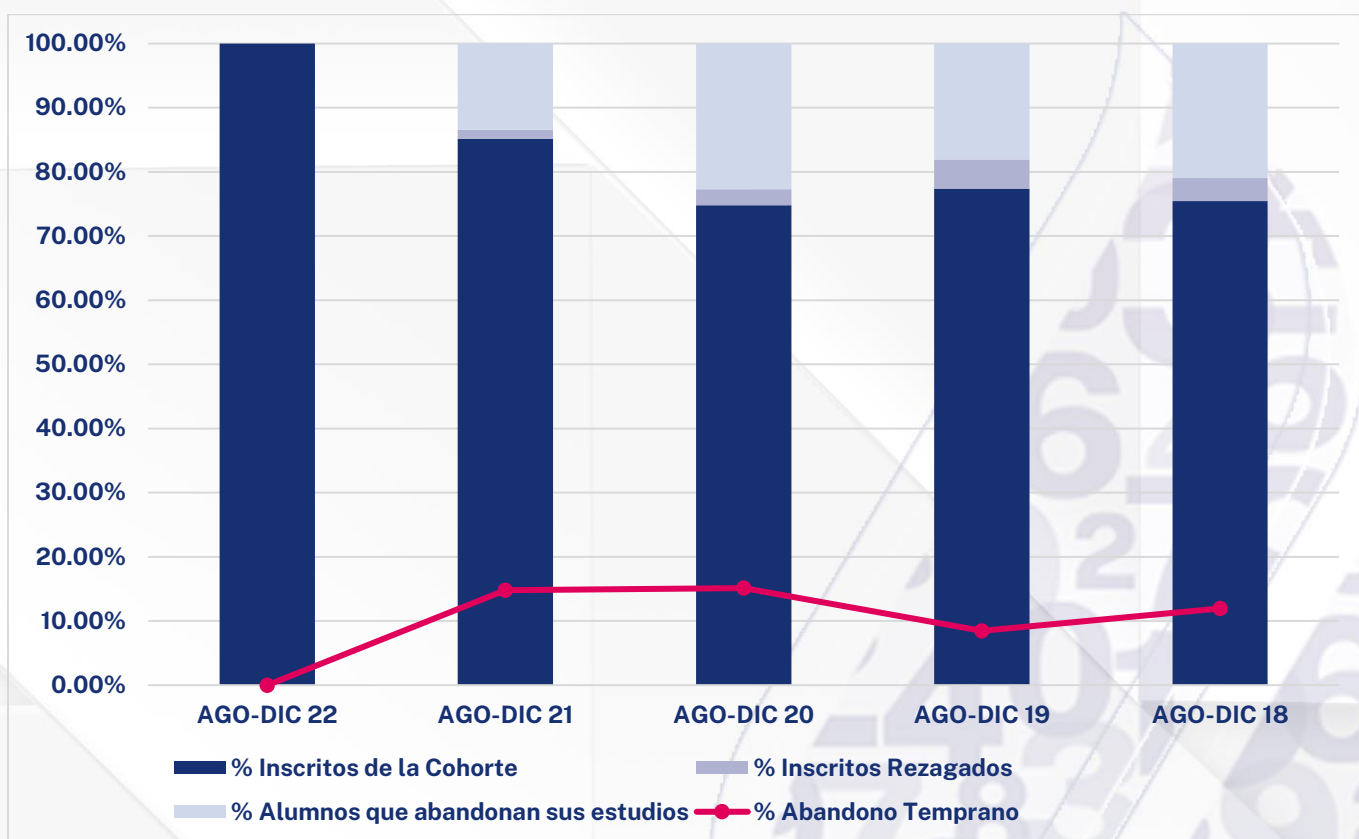


Fuente: Elaborado por el departamento de Estadística Institucional de la DGPD con base a la información proporcionada por el Departamento de Control Escolar adscrito a Secretaría General.

Fecha de Corte: 30 de Septiembre de 2022

Centro de Ciencias Empresariales

INDICADOR	SEMESTRE DE INGRESO									
	AGO-DIC 22		AGO-DIC 21		AGO-DIC 20		AGO-DIC 19		AGO-DIC 18	
Inscritos de Nuevo Ingreso	206		216		238		177		167	
Inscritos de la Cohorte	206	100.00%	184	85.19%	178	74.79%	137	77.40%	126	75.45%
Inscritos Rezagados	0	0.00%	3	1.39%	6	2.52%	8	4.52%	6	3.59%
Alumnos que abandonan sus estudios	0	0.00%	29	13.43%	54	22.69%	32	18.08%	35	20.96%
Abandono Temprano	No Disp.	--	32	14.81%	36	15.13%	15	8.47%	20	11.98%
Semestre Actual	1°		3°		5°		7°		9°	

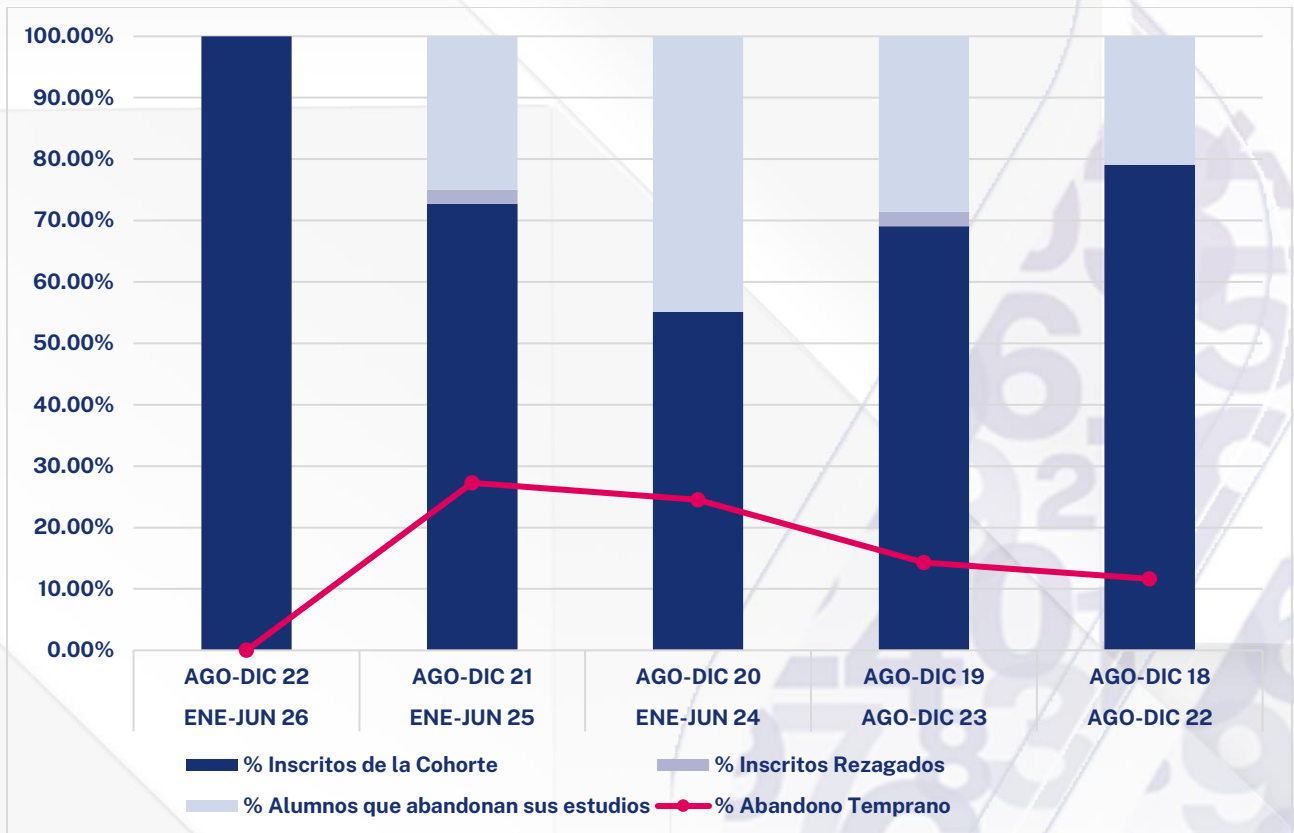


Fuente: Elaborado por el departamento de Estadística Institucional de la DGPD con base a la información proporcionada por el Departamento de Control Escolar adscrito a Secretaría General.

Fecha de Corte: 30 de Septiembre de 2022

Centro de Ciencias Empresariales
Administración y Gestión Fiscal de PYMES

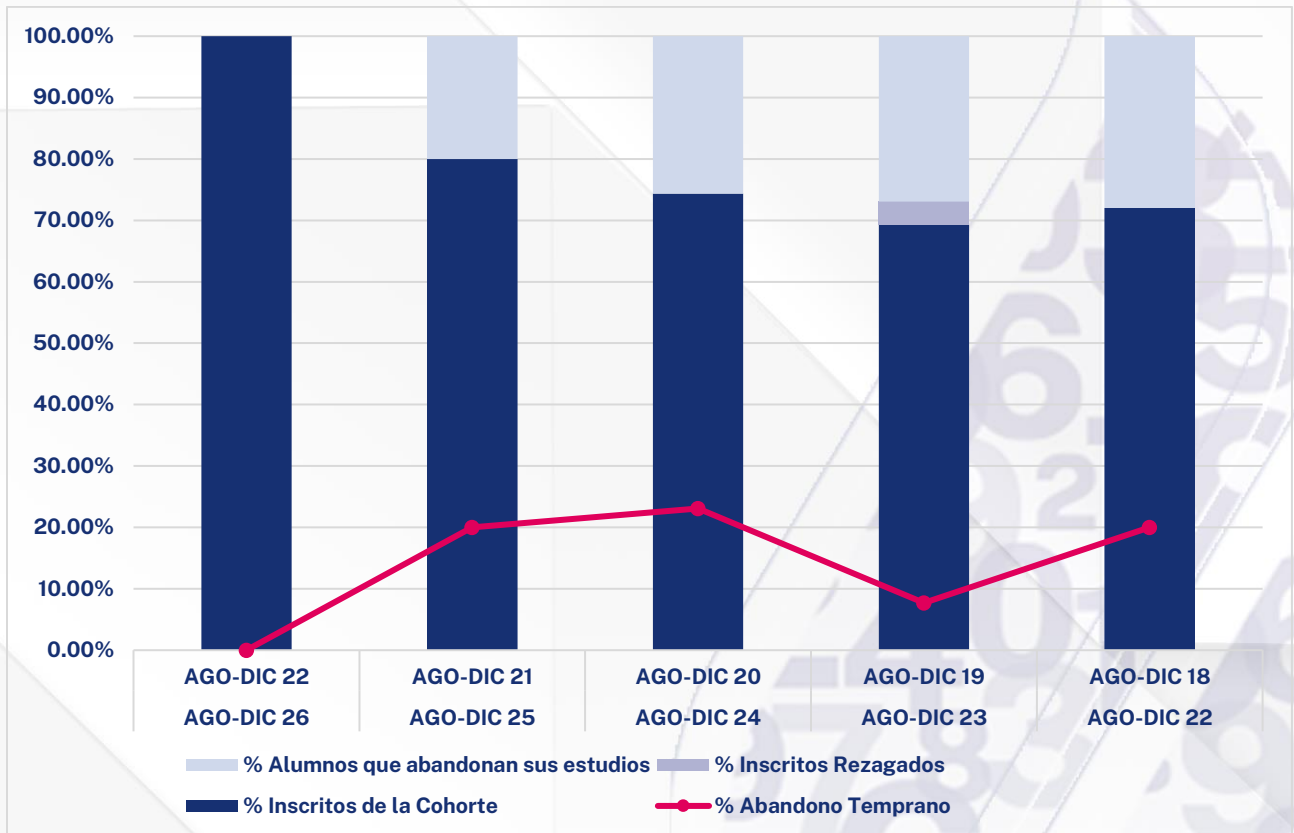
INDICADOR	COHORTE GENERACIONAL									
	AGO-DIC 22		AGO-DIC 21		AGO-DIC 20		AGO-DIC 19		AGO-DIC 18	
	ENE-JUN 26		ENE-JUN 25		ENE-JUN 24		AGO-DIC 23		AGO-DIC 22	
Inscritos de Nuevo Ingreso	49		44		49		42		43	
Inscritos de la Cohorte	49	100.00%	32	72.73%	27	55.10%	29	69.05%	34	79.07%
Inscritos Rezagados	0	0.00%	1	2.27%	0	0.00%	1	2.38%	0	0.00%
Alumnos que abandonan sus estudios	0	0.00%	11	25.00%	22	44.90%	12	28.57%	9	20.93%
Abandono Temprano	No Disp.	--	12	27.27%	12	24.49%	6	14.29%	5	11.63%
Semestre Actual	1°		3°		5°		7°		9°	



Fuente: Elaborado por el departamento de Estadística Institucional de la DGPD con base a la información proporcionada por el Departamento de Control Escolar adscrito a Secretaría General.
Fecha de Corte: 30 de Septiembre de 2022

Centro de Ciencias Empresariales
Agronegocios

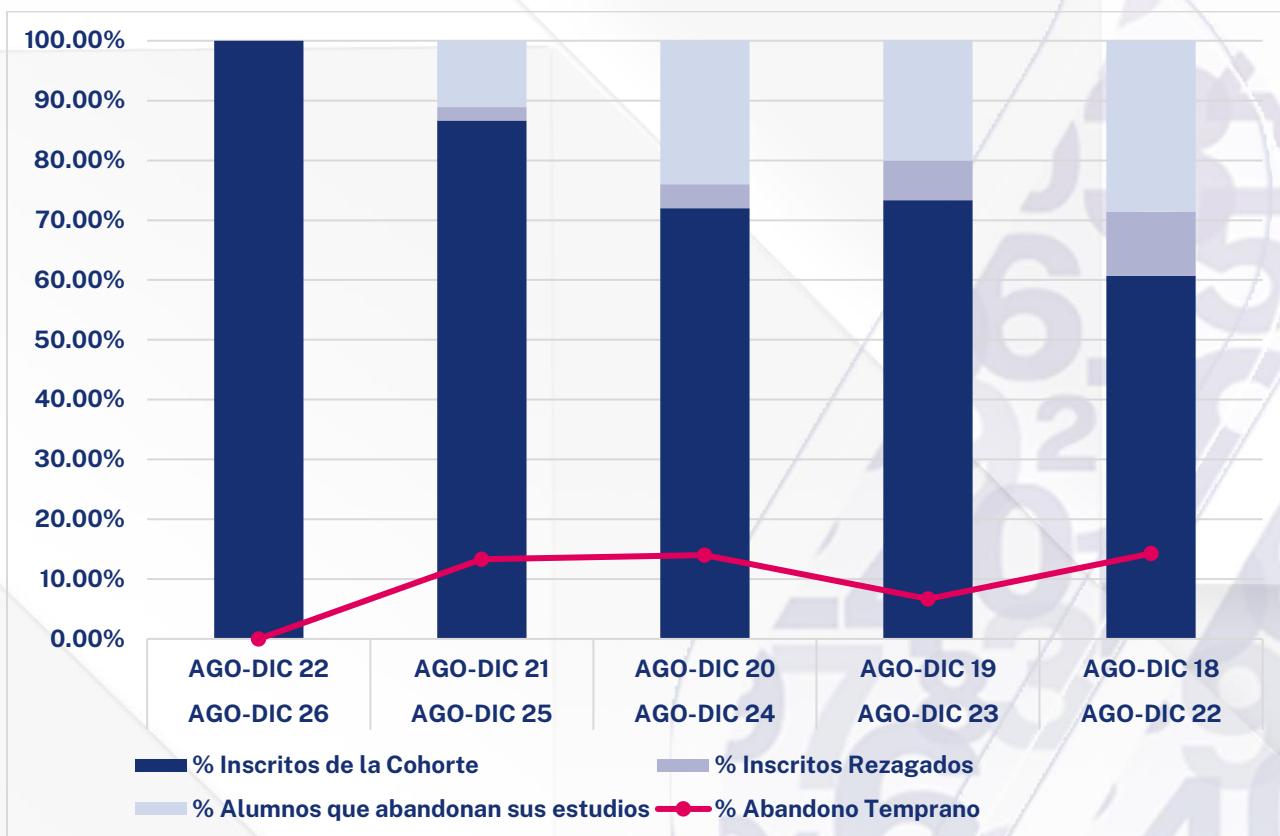
INDICADOR	COHORTE GENERACIONAL									
	AGO-DIC 22		AGO-DIC 21		AGO-DIC 20		AGO-DIC 19		AGO-DIC 18	
	AGO-DIC 26	AGO-DIC 25	AGO-DIC 24	AGO-DIC 23	AGO-DIC 22	AGO-DIC 21	AGO-DIC 20	AGO-DIC 19	AGO-DIC 18	AGO-DIC 17
Inscritos de Nuevo Ingreso	28		35		39		26		25	
Inscritos de la Cohorte	28	100.00%	28	80.00%	29	74.36%	18	69.23%	18	72.00%
Inscritos Rezagados	0	0.00%	0	0.00%	0	0.00%	1	3.85%	0	0.00%
Alumnos que abandonan sus estudios	0	0.00%	7	20.00%	10	25.64%	7	26.92%	7	28.00%
Abandono Temprano	No Disp	--	7	20.00%	9	23.08%	2	7.69%	5	20.00%
Semestre Actual	1°		3°		5°		7°		9°	



Fuente: Elaborado por el departamento de Estadística Institucional de la DGPD con base a la información proporcionada por el Departamento de Control Escolar adscrito a Secretaría General.
Fecha de Corte: 30 de Septiembre de 2022

Centro de Ciencias Empresariales
Comercio Electrónico

INDICADOR	COHORTE GENERACIONAL									
	AGO-DIC 22		AGO-DIC 21		AGO-DIC 20		AGO-DIC 19		AGO-DIC 18	
	AGO-DIC 26	AGO-DIC 25	AGO-DIC 24	AGO-DIC 23	AGO-DIC 22	AGO-DIC 21	AGO-DIC 20	AGO-DIC 19	AGO-DIC 18	AGO-DIC 17
Inscritos de Nuevo Ingreso	47		45		50		30		28	
Inscritos de la Cohorte	47	100.00%	39	86.67%	36	72.00%	22	73.33%	17	60.71%
Inscritos Rezagados	0	0.00%	1	2.22%	2	4.00%	2	6.67%	3	10.71%
Alumnos que abandonan sus estudios	0	0.00%	5	11.11%	12	24.00%	6	20.00%	8	28.57%
Abandono Temprano	No Disp.	--	6	13.33%	7	14.00%	2	6.67%	4	14.29%
Semestre Actual	1°		3°		5°		7°		9°	

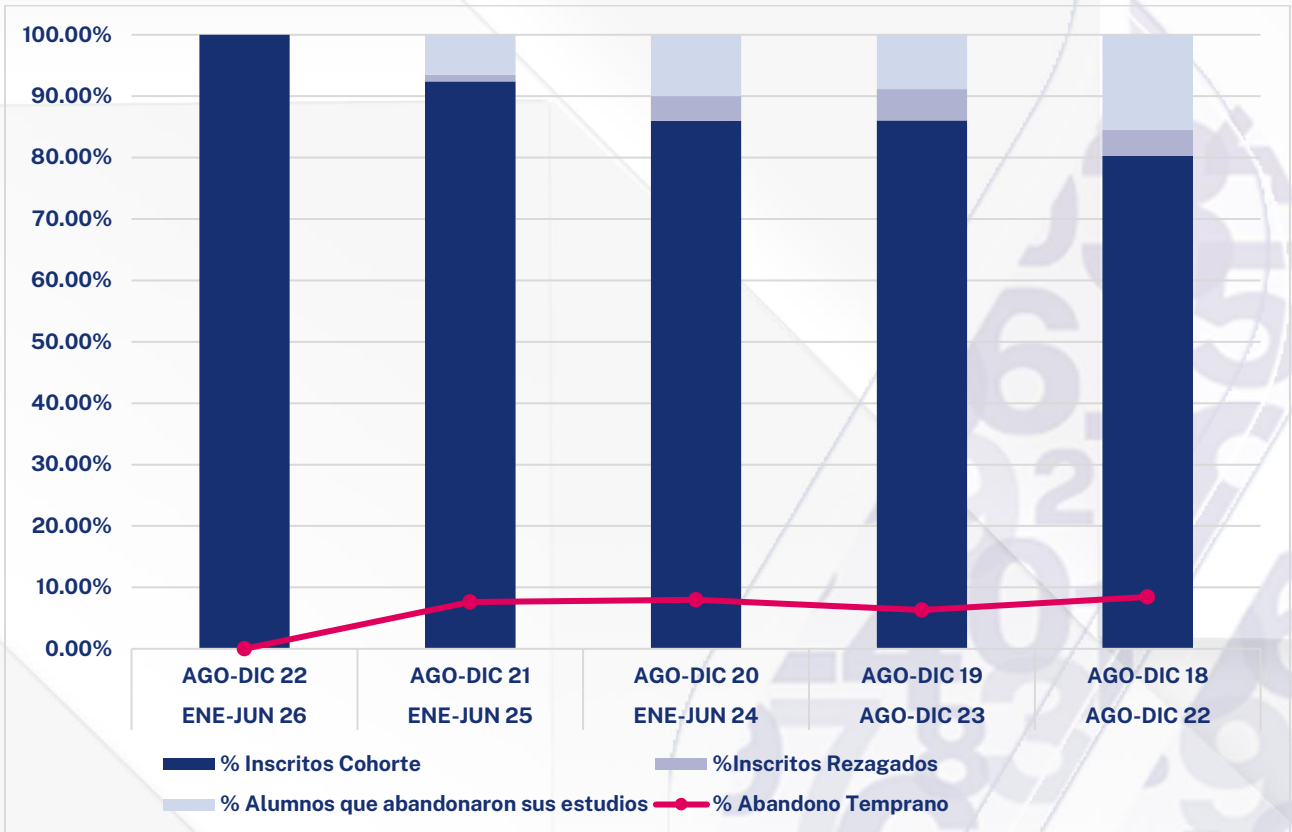


Fuente: Elaborado por el departamento de Estadística Institucional de la DGPD con base a la información proporcionada por el Departamento de Control Escolar adscrito a Secretaría General.

Fecha de Corte: 30 de Septiembre de 2022

Centro de Ciencias Empresariales
Logística Empresarial

INDICADOR	COHORTE GENERACIONAL									
	AGO-DIC 22		AGO-DIC 21		AGO-DIC 20		AGO-DIC 19		AGO-DIC 18	
	ENE-JUN 26		ENE-JUN 25		ENE-JUN 24		AGO-DIC 23		AGO-DIC 22	
Inscritos	82		92		100		79		71	
Reinscritos (Cohorte)	82	100.00%	85	92.39%	86	86.00%	68	86.08%	57	80.28%
Reinscritos Rezagados (Cohorte)	0	0.00%	1	1.09%	4	4.00%	4	5.06%	3	4.23%
Alumnos que abandonaron sus estudios	0	0.00%	6	6.52%	10	10.00%	7	8.86%	11	15.49%
Abandono Temprano	No Disp.	--	7	7.61%	8	8.00%	5	6.33%	6	8.45%
Semestre Actual	1 ^o		3 ^o		5 ^o		7 ^o		9 ^o	



Fuente: Elaborado por el departamento de Estadística Institucional de la DGPD con base a la información proporcionada por el Departamento de Control Escolar adscrito a Secretaría General.
Fecha de Corte: 30 de Septiembre de 2022

