

# **UAA EN NÚMEROS**

## **Desempeño Académico por Cohorte Generacional (Cohortes Vigentes)**

### **Centro de Ciencias Empresariales**



## Semestre Enero – Junio 2023

### INTRODUCCIÓN

En este estudio, se presenta el desempeño académico de las cohortes generacionales las cuales de acuerdo al año o semestre de ingreso y al total de semestres que marca el plan de estudios siguen vigentes (no se han graduado).

Durante el año se publican dos reportes, uno correspondiente al semestre Ene - Jun y el segundo al semestre Ago - Dic.

Glosario:

- **Inscritos de Nuevo Ingreso:** Número de estudiantes de nuevo ingreso quienes conforman la cohorte generacional de acuerdo al año y semestre de ingreso. Las estadísticas de este y algunos estudios posteriores se hacen con base a esta cifra, la cual no cambia a través del tiempo.
- **Inscritos de la Cohorte:** Número de estudiantes inscritos en el semestre que, de acuerdo al año y semestre de ingreso, establece el plan de estudios.
- **Inscritos Rezagados:** Número de estudiantes inscritos en un semestre no correspondiente a su cohorte generacional.
- **Estudiantes que abandonan sus estudios:** Número de estudiantes que abandonan sus estudios de forma temporal o definitiva.
- **Abandono Temprano:** Número de estudiantes que de acuerdo a su plan de estudios no se inscriben al tercer semestre:
  - Estudiantes que abandonan sus estudios (de manera temporal o definitiva)
  - Estudiantes Inscritos Rezagados.
- **Semestre Actual:** Semestre en el cual se encuentra la cohorte generacional de acuerdo al plan de estudios.

Como parte del reporte, se presenta la información en una gráfica apilada, donde se puede observar cómo se distribuyen los alumnos Inscritos de Nuevo Ingreso (100%) de acuerdo a su situación académica: Inscritos de la Cohorte, Inscritos Rezagados y Estudiantes que abandonan sus estudios.

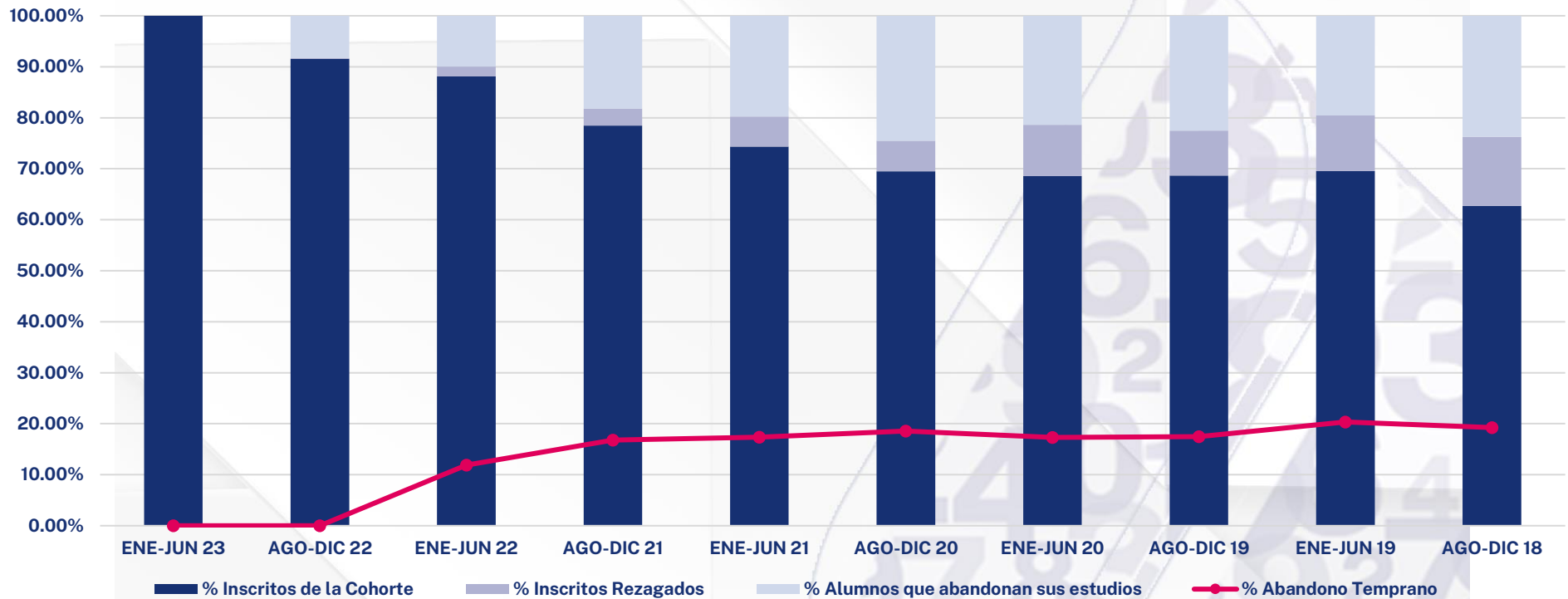
El % de estudiantes en Abandono Temprano, se ilustra con una línea punteada con el fin de hacer más fácil la comparación entre las cohortes generacionales.

**Fuente:** Elaborado por el departamento de Estadística Institucional de la DGPD con base a la información proporcionada por el Departamento de Control Escolar adscrito a Secretaría General.

**Fecha de Corte:** 30 de Marzo de 2023

## Institucional

INDICADOR	SEMESTRE DE INGRESO																			
	ENE-JUN 23		AGO-DIC 22		ENE-JUN 22		AGO-DIC 21		ENE-JUN 21		AGO-DIC 20		ENE-JUN 20		AGO-DIC 19		ENE-JUN 19		AGO-DIC 18	
Inscritos de Nuevo Ingreso	1017		2939		983		2937		1064		3136		954		2841		516		582	
Inscritos de la Cohorte	1017	100.00%	2690	91.53%	866	88.10%	2305	78.48%	791	74.34%	2179	69.48%	654	68.55%	1951	68.67%	359	69.57%	365	62.71%
Inscritos Rezagados	0	0.00%	6	0.20%	19	1.93%	98	3.34%	63	5.92%	189	6.03%	96	10.06%	250	8.80%	56	10.85%	79	13.57%
Alumnos que abandonan sus estudios	0	0.00%	243	8.27%	98	9.97%	534	18.18%	210	19.74%	768	24.49%	204	21.38%	640	22.53%	101	19.57%	138	23.71%
Abandono Temprano	No Disp.	--	No Disp.	--	117	11.90%	493	16.79%	185	17.39%	583	18.59%	165	17.30%	497	17.49%	105	20.35%	112	19.24%
Semestre Actual	1 <sup>o</sup>		2 <sup>o</sup>		3 <sup>o</sup>		4 <sup>o</sup>		5 <sup>o</sup>		6 <sup>o</sup>		7 <sup>o</sup>		8 <sup>o</sup>		9 <sup>o</sup>		10 <sup>o</sup>	

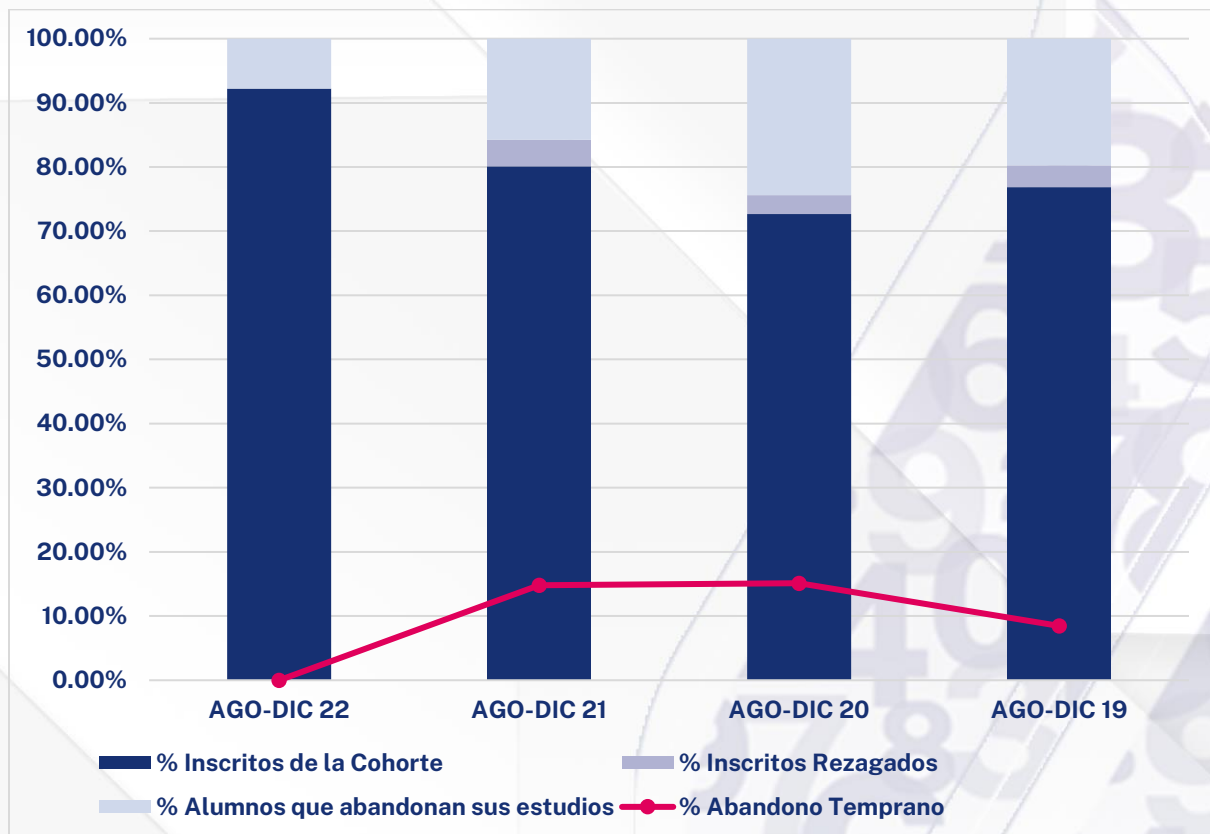


**Fuente:** Elaborado por el departamento de Estadística Institucional de la DGPD con base a la información proporcionada por el Departamento de Control Escolar adscrito a Secretaría General.

**Fecha de Corte:** 30 de Marzo de 2023

## Centro de Ciencias Empresariales

INDICADOR	SEMESTRE DE INGRESO							
	AGO-DIC 22		AGO-DIC 21		AGO-DIC 20		AGO-DIC 19	
Inscritos de Nuevo Ingreso	206		216		238		177	
Inscritos de la Cohorte	190	92.23%	173	80.09%	173	72.69%	136	76.84%
Inscritos Rezagados	0	0.00%	9	4.17%	7	2.94%	6	3.39%
Alumnos que abandonan sus estudios	16	7.77%	34	15.74%	58	24.37%	35	19.77%
Abandono Temprano	No Disp.	--	32	14.81%	36	15.13%	15	8.47%
Semestre Actual	2°		4°		6°		8°	

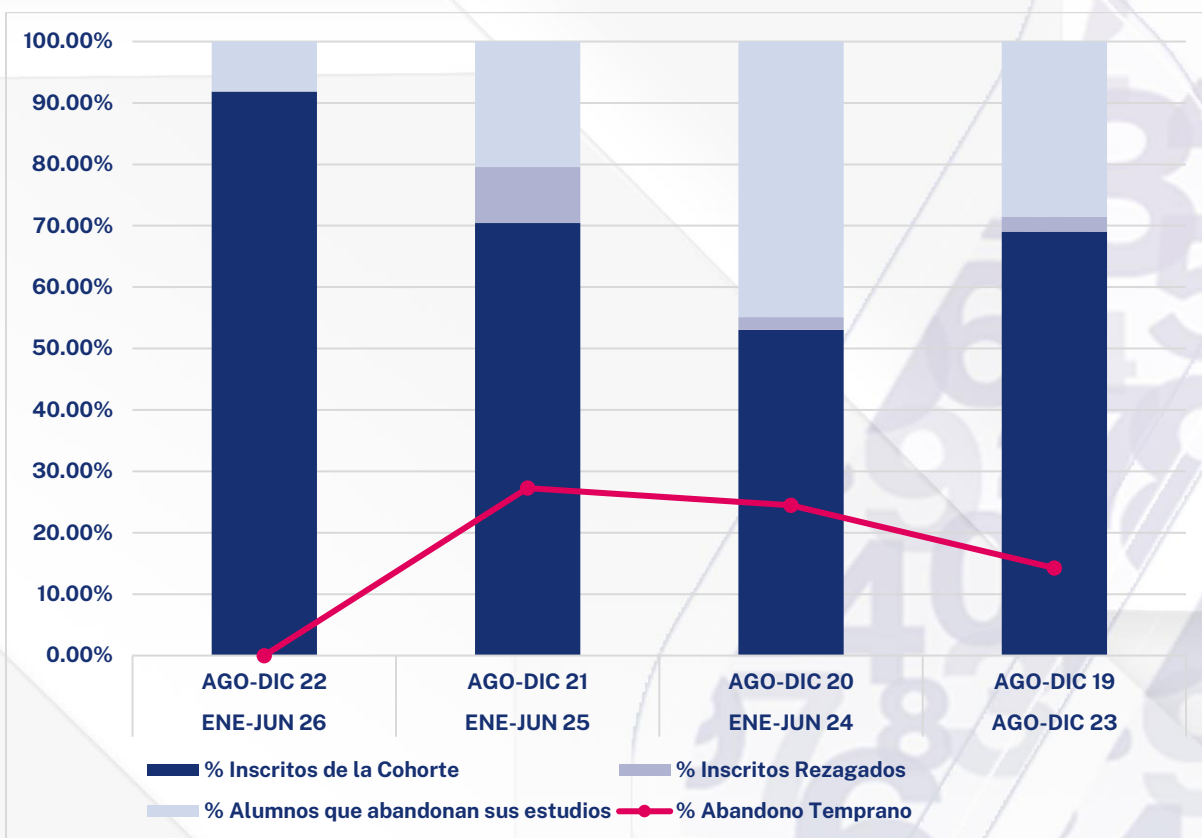


**Fuente:** Elaborado por el departamento de Estadística Institucional de la DGPD con base a la información proporcionada por el Departamento de Control Escolar adscrito a Secretaría General.

**Fecha de Corte:** 30 de Marzo de 2023

**Centro de Ciencias Empresariales**  
**Administración y Gestión Fiscal de PYMES**

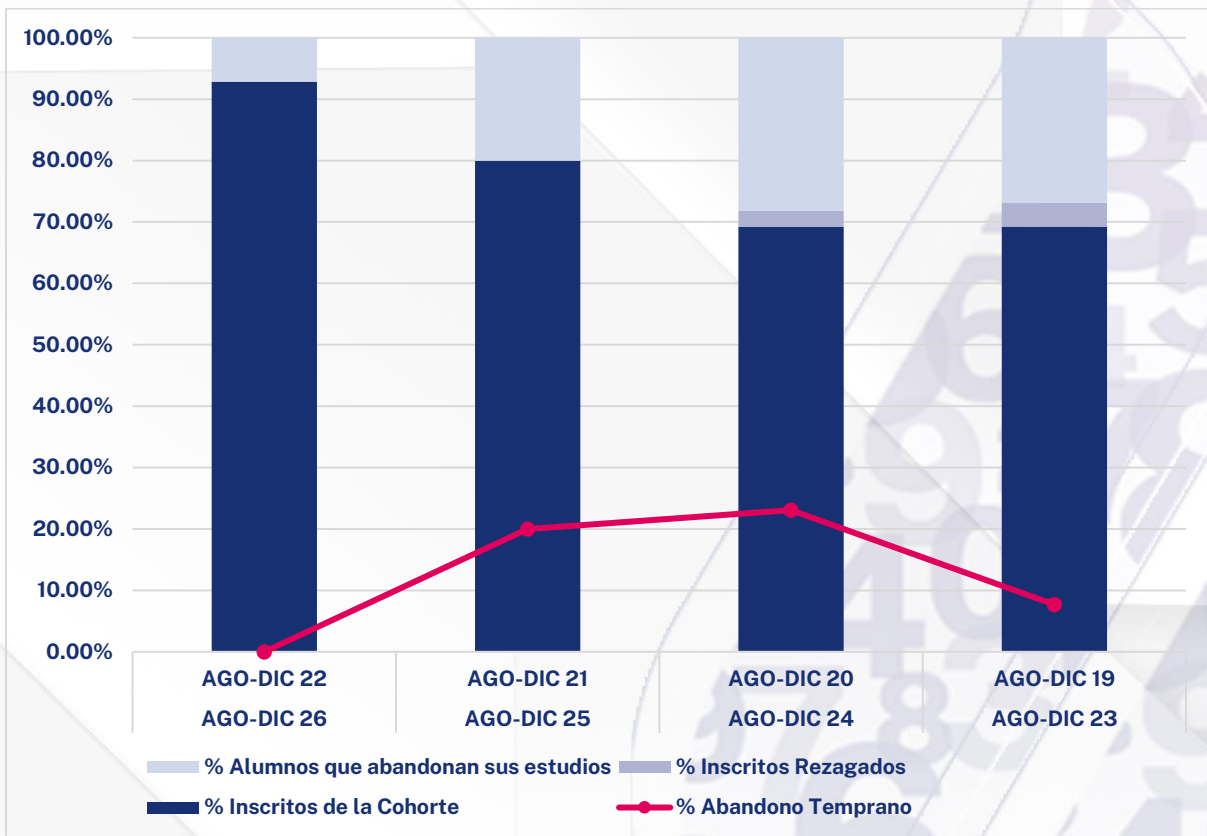
INDICADOR	COHORTE GENERACIONAL			
	AGO-DIC 22	AGO-DIC 21	AGO-DIC 20	AGO-DIC 19
	ENE-JUN 26	ENE-JUN 25	ENE-JUN 24	AGO-DIC 23
Inscritos de Nuevo Ingreso	49	44	49	42
Inscritos de la Cohorte	45   91.84%	31   70.45%	26   53.06%	29   69.05%
Inscritos Rezagados	0   0.00%	4   9.09%	1   2.04%	1   2.38%
Alumnos que abandonan sus estudios	4   8.16%	9   20.45%	22   44.90%	12   28.57%
Abandono Temprano	No Disp.   --	12   27.27%	12   24.49%	6   14.29%
Semestre Actual	2°	4°	6°	8°



**Fuente:** Elaborado por el departamento de Estadística Institucional de la DGPD con base a la información proporcionada por el Departamento de Control Escolar adscrito a Secretaría General.  
**Fecha de Corte:** 30 de Marzo de 2023

Centro de Ciencias Empresariales  
Agronegocios

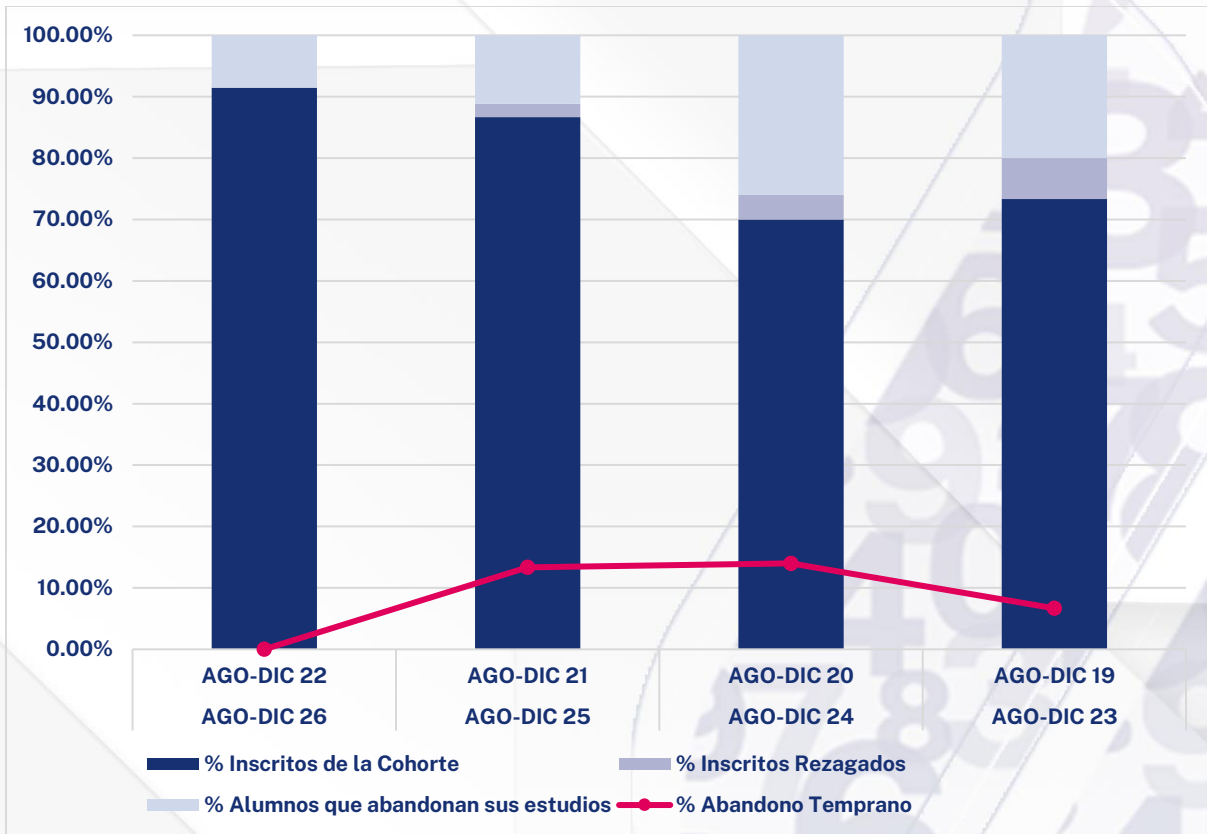
INDICADOR	COHORTE GENERACIONAL							
	AGO-DIC 22		AGO-DIC 21		AGO-DIC 20		AGO-DIC 19	
	AGO-DIC 26		AGO-DIC 25		AGO-DIC 24		AGO-DIC 23	
Inscritos de Nuevo Ingreso	28		35		39		26	
Inscritos de la Cohorte	26	92.86%	28	80.00%	27	69.23%	18	69.23%
Inscritos Rezagados	0	0.00%	0	0.00%	1	2.56%	1	3.85%
Alumnos que abandonan sus estudios	2	7.14%	7	20.00%	11	28.21%	7	26.92%
Abandono Temprano	No Disp	--	7	20.00%	9	23.08%	2	7.69%
Semestre Actual	2°		4°		6°		8°	



**Fuente:** Elaborado por el departamento de Estadística Institucional de la DGPD con base a la información proporcionada por el Departamento de Control Escolar adscrito a Secretaría General.  
**Fecha de Corte:** 30 de Marzo de 2023

**Centro de Ciencias Empresariales  
Comercio Electrónico**

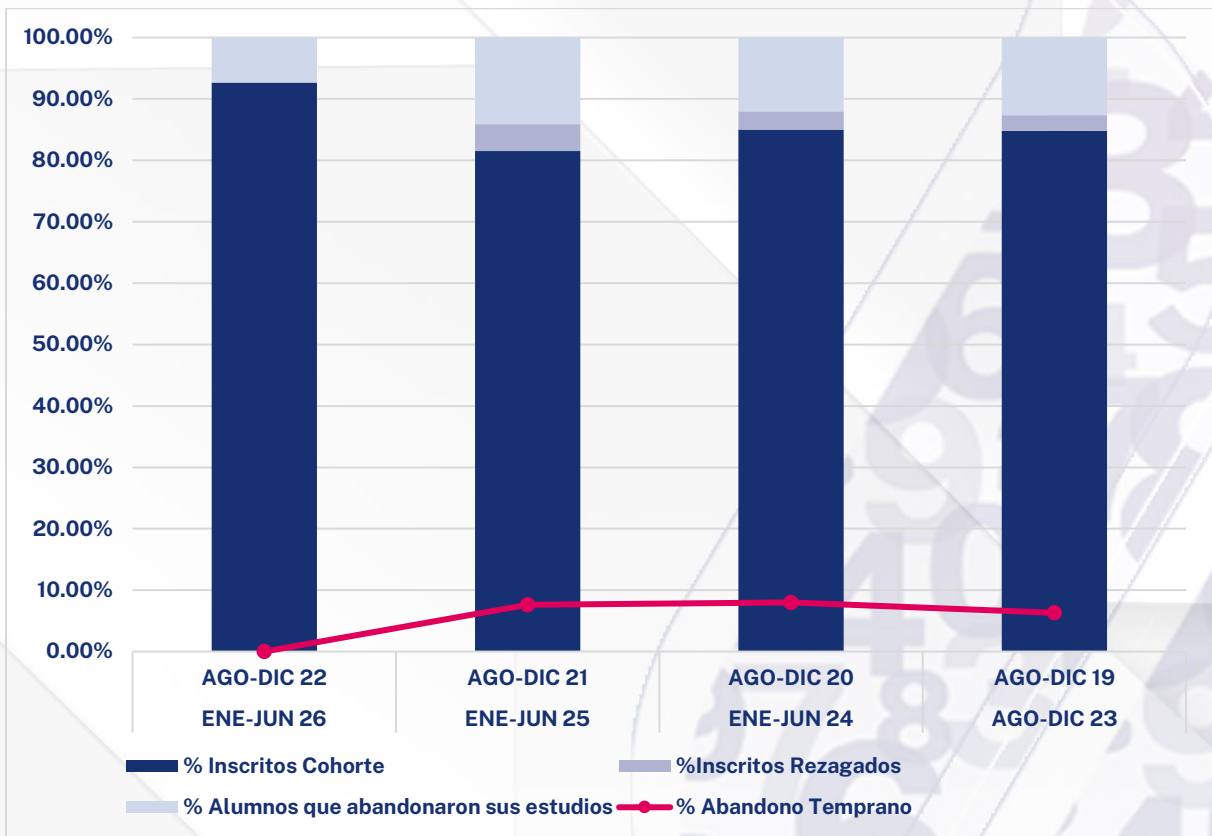
INDICADOR	COHORTE GENERACIONAL			
	AGO-DIC 22	AGO-DIC 21	AGO-DIC 20	AGO-DIC 19
	AGO-DIC 26	AGO-DIC 25	AGO-DIC 24	AGO-DIC 23
Inscritos de Nuevo Ingreso	47	45	50	30
Inscritos de la Cohorte	43   91.49%	39   86.67%	35   70.00%	22   73.33%
Inscritos Rezagados	0   0.00%	1   2.22%	2   4.00%	2   6.67%
Alumnos que abandonan sus estudios	4   8.51%	5   11.11%	13   26.00%	6   20.00%
Abandono Temprano	No Disp.   --	6   13.33%	7   14.00%	2   6.67%
Semestre Actual	2°	4°	6°	8°



**Fuente:** Elaborado por el departamento de Estadística Institucional de la DGPD con base a la información proporcionada por el Departamento de Control Escolar adscrito a Secretaría General.  
**Fecha de Corte:** 30 de Marzo de 2023

Centro de Ciencias Empresariales  
Logística Empresarial

INDICADOR	COHORTE GENERACIONAL							
	AGO-DIC 22		AGO-DIC 21		AGO-DIC 20		AGO-DIC 19	
	ENE-JUN 26		ENE-JUN 25		ENE-JUN 24		AGO-DIC 23	
Inscritos	82		92		100		79	
Reinscritos (Cohorte)	76	92.68%	75	81.52%	85	85.00%	67	84.81%
Reinscritos Rezagados (Cohorte)	0	0.00%	4	4.35%	3	3.00%	2	2.53%
Alumnos que abandonaron sus estudios	6	7.32%	13	14.13%	12	12.00%	10	12.66%
Abandono Temprano	No Disp.	--	7	7.61%	8	8.00%	5	6.33%
Semestre Actual	2°		4°		6°		8°	



**Fuente:** Elaborado por el departamento de Estadística Institucional de la DGPD con base a la información proporcionada por el Departamento de Control Escolar adscrito a Secretaría General.  
**Fecha de Corte:** 30 de Marzo de 2023



