

UAA EN NÚMEROS

**Desempeño Académico por Cohorte
Generacional**

(Cohortes Vigentes)

Centro de Ciencias Empresariales



Semestre Agosto – Diciembre 2023

INTRODUCCIÓN

En este estudio, se presenta el desempeño académico de las cohortes generacionales las cuales de acuerdo al año o semestre de ingreso y al total de semestres que marca el plan de estudios siguen vigentes (no se han graduado).

Durante el año se publican dos reportes, uno correspondiente al semestre Ene - Jun y el segundo al semestre Ago - Dic.

Glosario:

- **Inscritos de Nuevo Ingreso:** Número de estudiantes de nuevo ingreso quienes conforman la cohorte generacional de acuerdo al año y semestre de ingreso. Las estadísticas de este y algunos estudios posteriores se hacen con base a esta cifra, la cual no cambia a través del tiempo.
- **Inscritos de la Cohorte:** Número de estudiantes inscritos en el semestre que, de acuerdo al año y semestre de ingreso, establece el plan de estudios.
- **Inscritos Rezagados:** Número de estudiantes inscritos en un semestre no correspondiente a su cohorte generacional.
- **Estudiantes que abandonan sus estudios:** Número de estudiantes que abandonan sus estudios de forma temporal o definitiva.
- **Abandono Temprano:** Número de estudiantes que de acuerdo a su plan de estudios no se inscriben al tercer semestre:
 - Estudiantes que abandonan sus estudios (de manera temporal o definitiva)
 - Estudiantes Inscritos Rezagados.
- **Semestre Actual:** Semestre en el cual se encuentra la cohorte generacional de acuerdo al plan de estudios.

Como parte del reporte, se presenta la información en una gráfica apilada, donde se puede observar cómo se distribuyen los alumnos Inscritos de Nuevo Ingreso (100%) de acuerdo a su situación académica: Inscritos de la Cohorte, Inscritos Rezagados y Estudiantes que abandonan sus estudios.

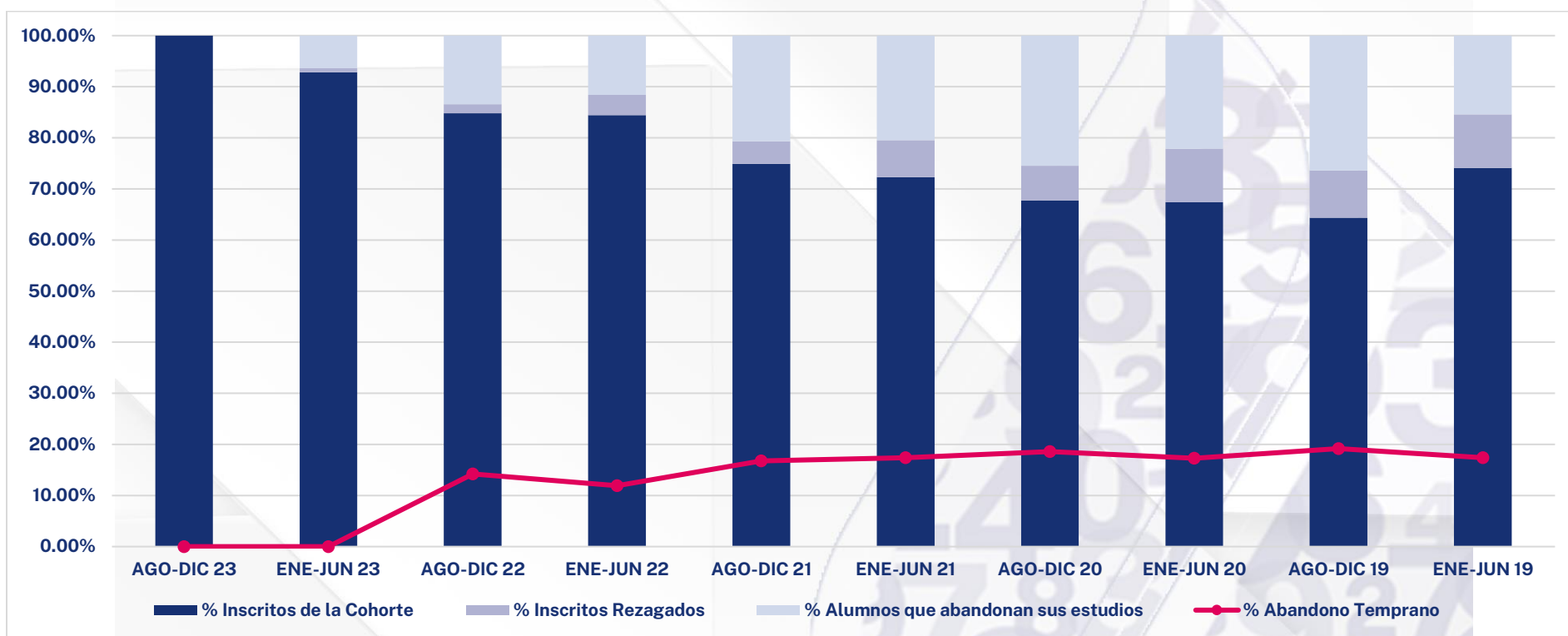
El % de estudiantes en Abandono Temprano, se ilustra con una línea punteada con el fin de hacer más fácil la comparación entre las cohortes generacionales.

Fuente: Elaborado por el departamento de Estadística Institucional de la DGPD con base a la información proporcionada por el Departamento de Control Escolar adscrito a Secretaría General.

Fecha de Corte: 03 de Octubre de 2023

Institucional

INDICADOR	SEMESTRE DE INGRESO																			
	AGO-DIC 23		ENE-JUN 23		AGO-DIC 22		ENE-JUN 22		AGO-DIC 21		ENE-JUN 21		AGO-DIC 20		ENE-JUN 20		AGO-DIC 19		ENE-JUN 19	
Inscritos de Nuevo Ingreso	2992		1017		2939		983		2937		1064		3136		954		1872		305	
Inscritos de la Cohorte	2992	100.00%	944	92.82%	2493	84.82%	830	84.44%	2200	74.91%	769	72.27%	2124	67.73%	643	67.40%	1205	64.37%	226	74.10%
Inscritos Rezagados	0	0.00%	8	0.79%	51	1.74%	39	3.97%	130	4.43%	77	7.24%	213	6.79%	100	10.48%	173	9.24%	32	10.49%
Alumnos que abandonan sus estudios	0	0.00%	65	6.39%	395	13.44%	114	11.60%	607	20.67%	218	20.49%	799	25.48%	211	22.12%	494	26.39%	47	15.41%
Abandono Temprano	No Disp	--	No Disp	--	446	15.18%	117	11.90%	493	16.79%	185	17.39%	583	18.59%	165	17.30%	359	19.18%	53	17.38%
Semestre Actual	1º		2º		3º		4º		5º		6º		7º		8º		9º		10º	

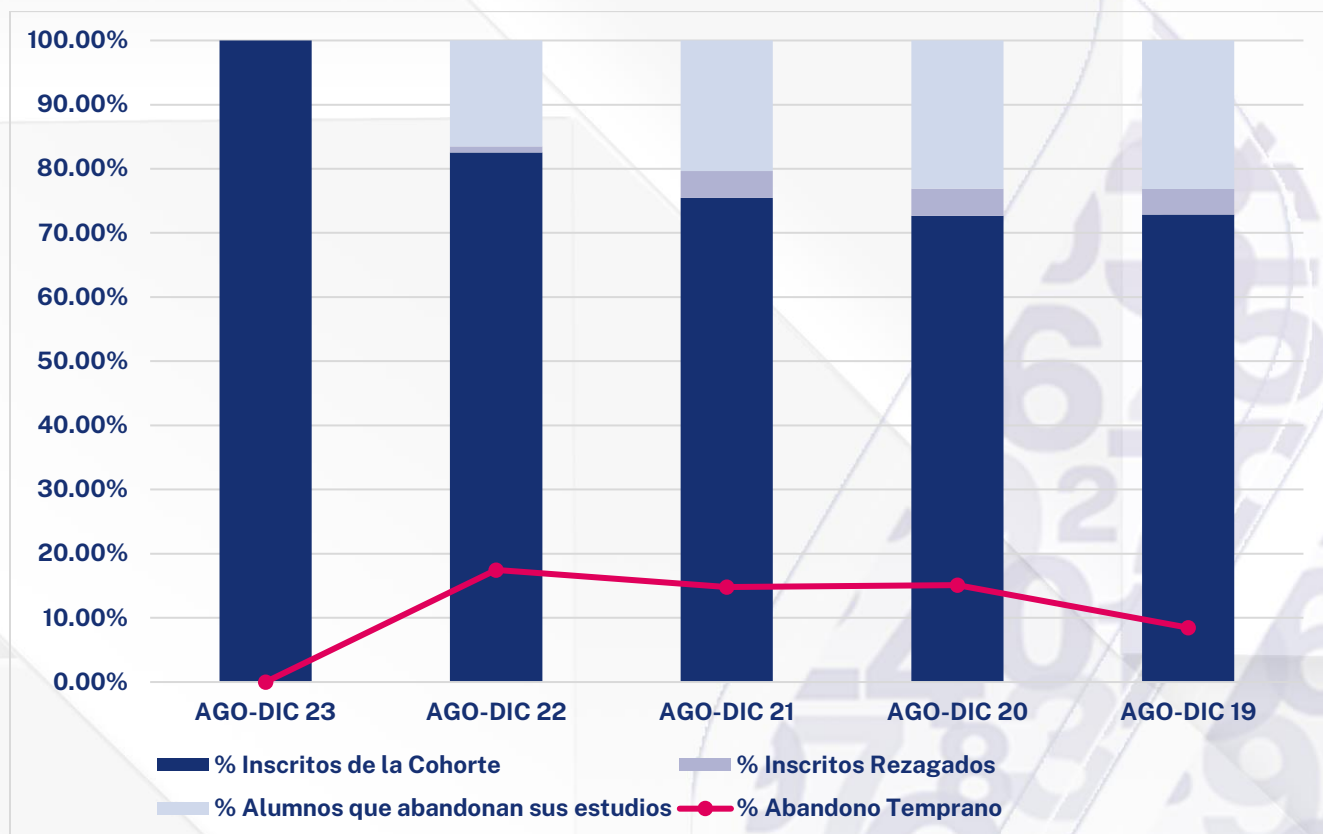


Fuente: Elaborado por el departamento de Estadística Institucional de la DGPD con base a la información proporcionada por el Departamento de Control Escolar adscrito a Secretaría General.

Fecha de Corte: 03 de Octubre de 2023

Centro de Ciencias Empresariales

INDICADOR	SEMESTRE DE INGRESO									
	AGO-DIC 23		AGO-DIC 22		AGO-DIC 21		AGO-DIC 20		AGO-DIC 19	
Inscritos de Nuevo Ingreso	227		206		216		238		177	
Inscritos de la Cohorte	227	100.00%	170	82.52%	163	75.46%	173	72.69%	129	72.88%
Inscritos Rezagados	0	0.00%	2	0.97%	9	4.17%	10	4.20%	7	3.95%
Alumnos que abandonan sus estudios	0	0.00%	34	16.50%	44	20.37%	55	23.11%	41	23.16%
Abandono Temprano	No Disp.	--	36	17.48%	32	14.81%	36	15.13%	15	8.47%
Semestre Actual	1°		3°		5°		7°		9°	

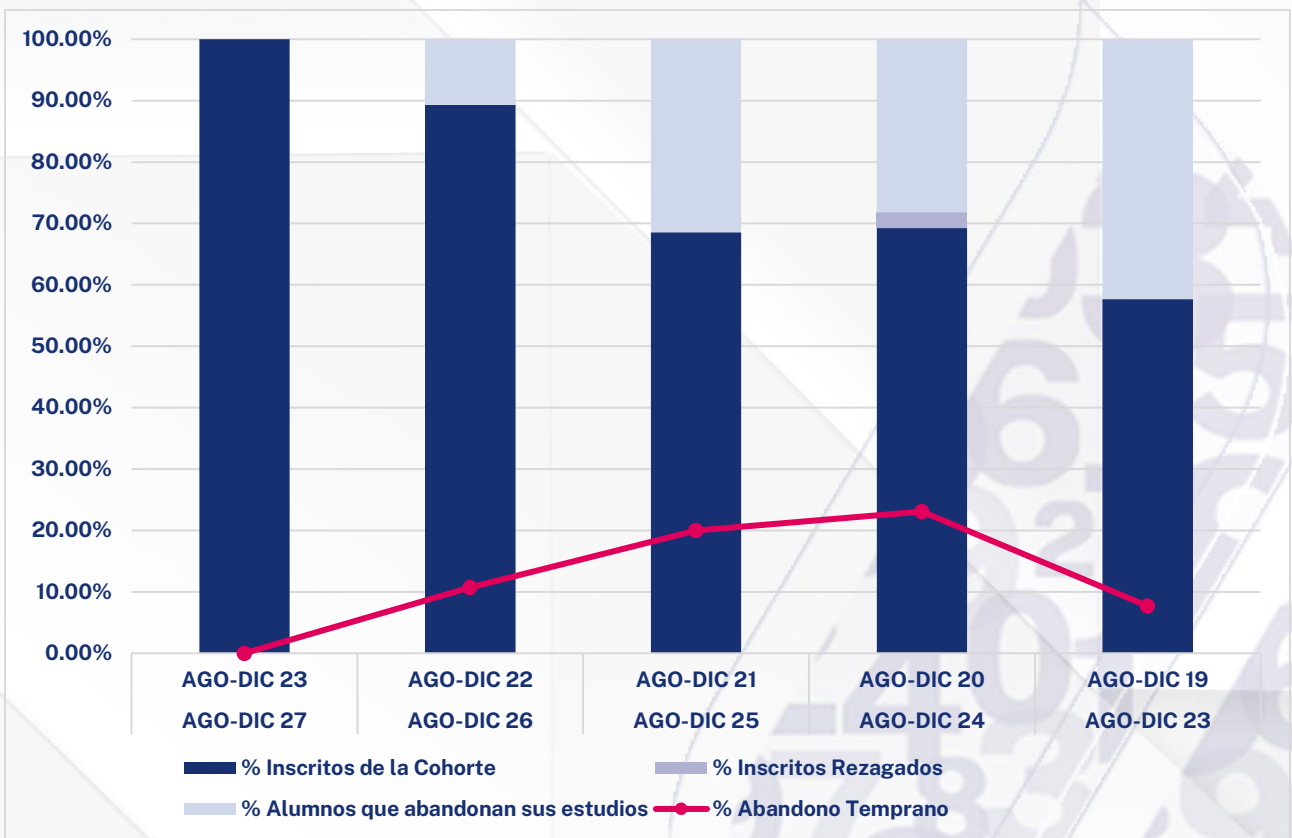


Fuente: Elaborado por el departamento de Estadística Institucional de la DGPD con base a la información proporcionada por el Departamento de Control Escolar adscrito a Secretaría General.

Fecha de Corte: 03 de Octubre de 2023

Agronegocios

INDICADOR	COHORTE GENERACIONAL									
	AGO-DIC 23		AGO-DIC 22		AGO-DIC 21		AGO-DIC 20		AGO-DIC 19	
	AGO-DIC 27	AGO-DIC 26	AGO-DIC 25	AGO-DIC 24	AGO-DIC 23	AGO-DIC 22	AGO-DIC 21	AGO-DIC 20	AGO-DIC 19	AGO-DIC 18
Inscritos de Nuevo Ingreso	40		28		35		39		26	
Inscritos de la Cohorte	40	100.00%	25	89.29%	24	68.57%	27	69.23%	15	57.69%
Inscritos Rezagados	0	0.00%	0	0.00%	0	0.00%	1	2.56%	0	0.00%
Alumnos que abandonan sus estudios	0	0.00%	3	10.71%	11	31.43%	11	28.21%	11	42.31%
Abandono Temprano	No Disp	--	3	10.71%	7	20.00%	9	23.08%	2	7.69%
Semestre Actual	1°		3°		5°		7°		9°	

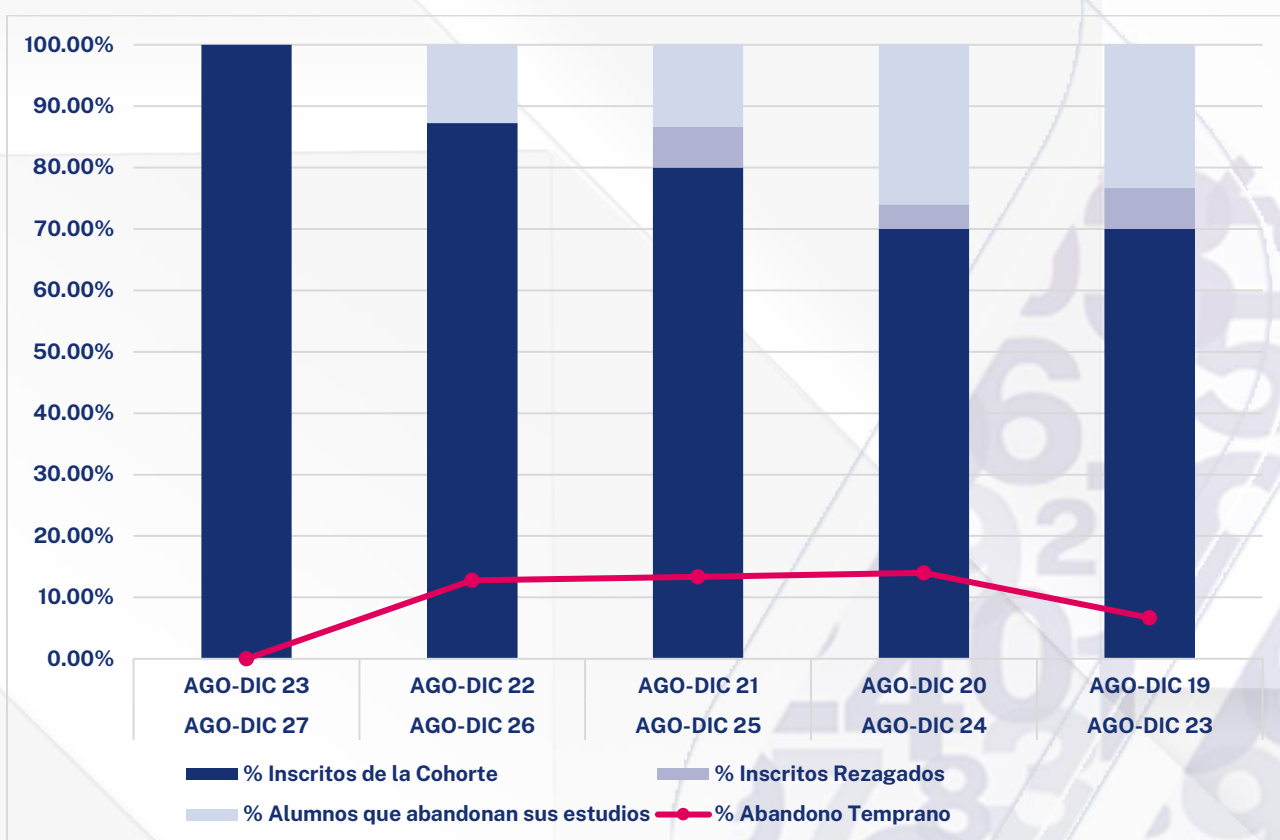


Fuente: Elaborado por el departamento de Estadística Institucional de la DGPD con base a la información proporcionada por el Departamento de Control Escolar adscrito a Secretaría General.

Fecha de Corte: 03 de Octubre de 2023

Comercio Electrónico

INDICADOR	COHORTE GENERACIONAL									
	AGO-DIC 23		AGO-DIC 22		AGO-DIC 21		AGO-DIC 20		AGO-DIC 19	
	AGO-DIC 27	AGO-DIC 26	AGO-DIC 25	AGO-DIC 24	AGO-DIC 23	AGO-DIC 22	AGO-DIC 21	AGO-DIC 20	AGO-DIC 19	AGO-DIC 18
Inscritos de Nuevo Ingreso	46		47		45		50		30	
Inscritos de la Cohorte	46	100.00%	41	87.23%	36	80.00%	35	70.00%	21	70.00%
Inscritos Rezagados	0	0.00%	0	0.00%	3	6.67%	2	4.00%	2	6.67%
Alumnos que abandonan sus estudios	0	0.00%	6	12.77%	6	13.33%	13	26.00%	7	23.33%
Abandono Temprano	No Disp.	--	6	12.77%	6	13.33%	7	14.00%	2	6.67%
Semestre Actual	1°		3°		5°		7°		9°	

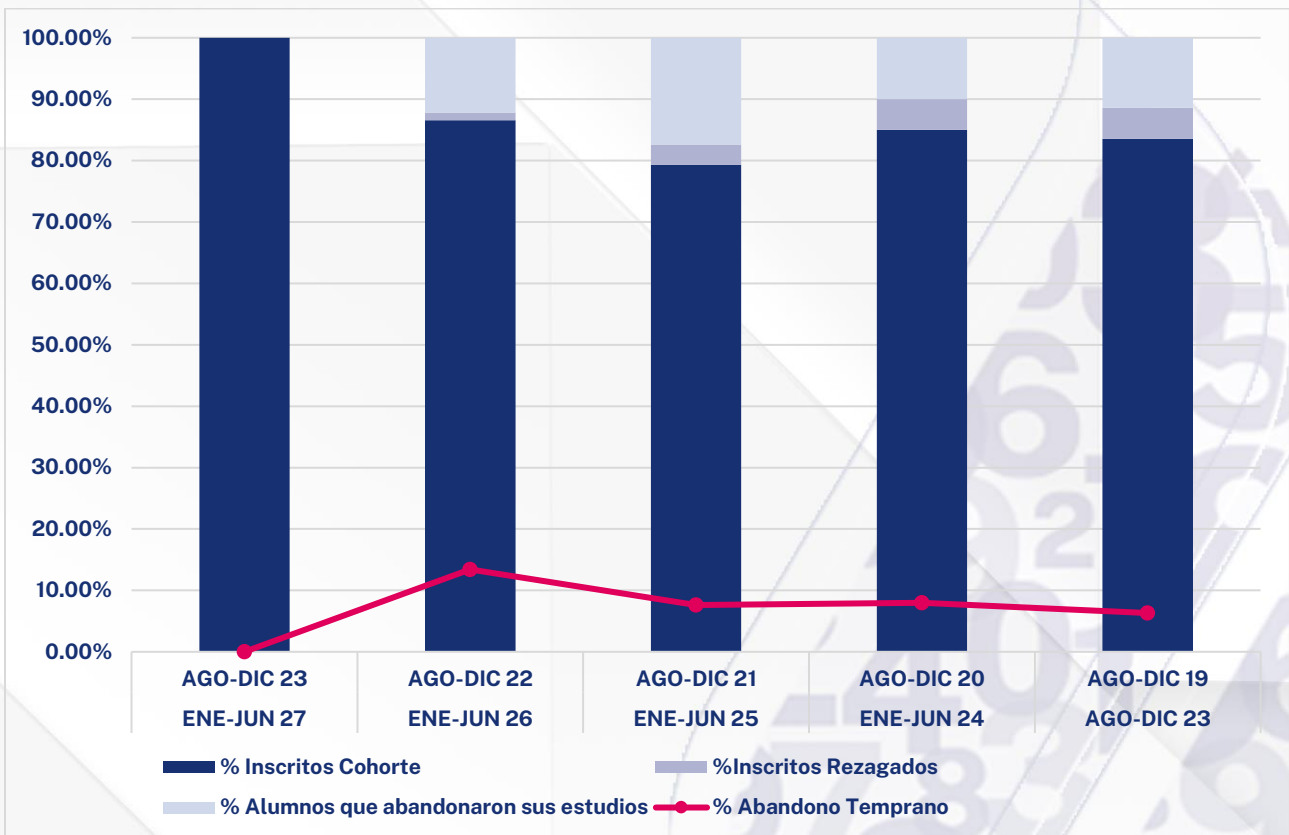


Fuente: Elaborado por el departamento de Estadística Institucional de la DGPD con base a la información proporcionada por el Departamento de Control Escolar adscrito a Secretaría General.

Fecha de Corte: 03 de Octubre de 2023

Logística Empresarial

INDICADOR	COHORTE GENERACIONAL									
	AGO-DIC 23		AGO-DIC 22		AGO-DIC 21		AGO-DIC 20		AGO-DIC 19	
	ENE-JUN 27	ENE-JUN 26	ENE-JUN 25	ENE-JUN 24	ENE-JUN 23	ENE-JUN 22	ENE-JUN 21	ENE-JUN 20	ENE-JUN 19	ENE-JUN 18
Inscritos	90		82		92		100		79	
Reinscritos (Cohorte)	90	100.00%	71	86.59%	73	79.35%	85	85.00%	66	83.54%
Reinscritos Rezagados (Cohorte)	0	0.00%	1	1.22%	3	3.26%	5	5.00%	4	5.06%
Alumnos que abandonaron sus estudios	0	0.00%	10	12.20%	16	17.39%	10	10.00%	9	11.39%
Abandono Temprano	No Disp.	--	11	13.41%	7	7.61%	8	8.00%	5	6.33%
Semestre Actual	1°		3°		5°		7°		9°	

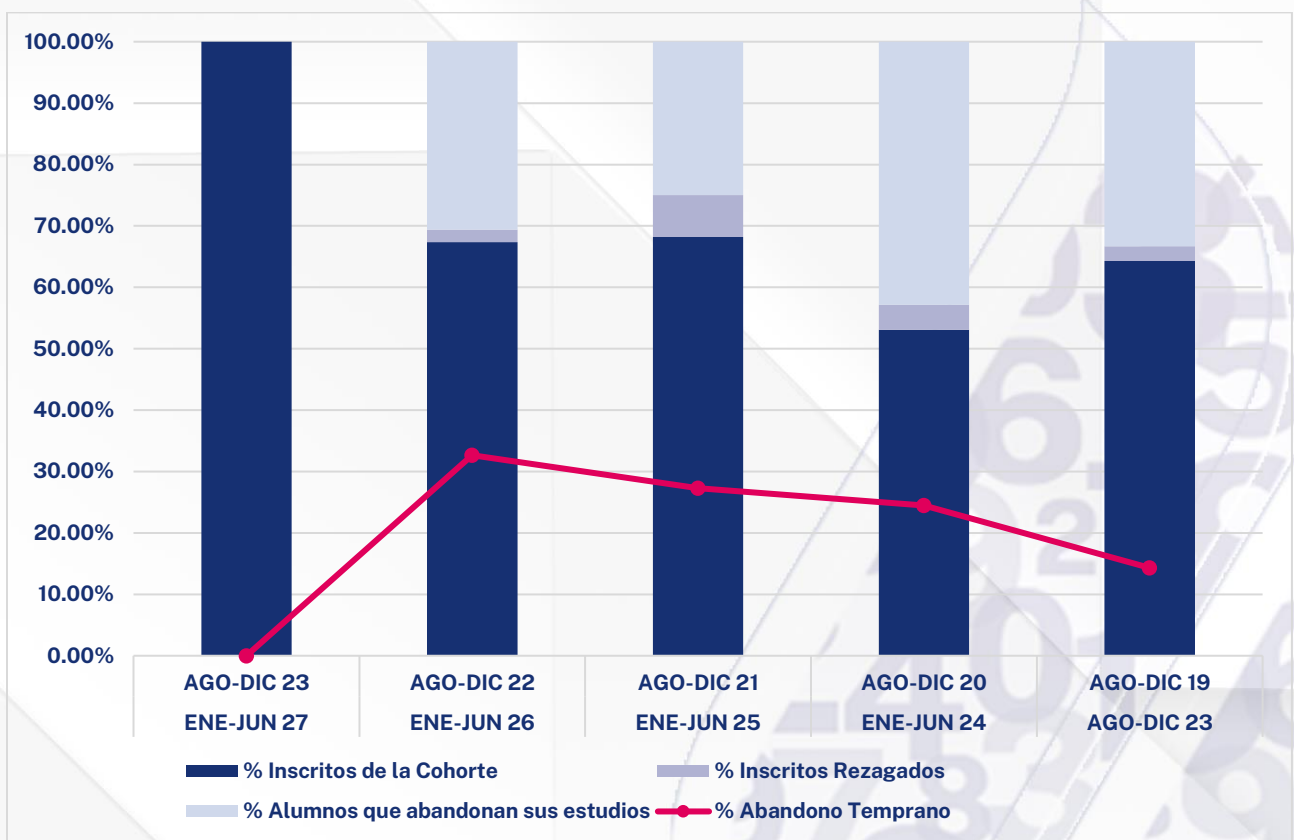


Fuente: Elaborado por el departamento de Estadística Institucional de la DGPD con base a la información proporcionada por el Departamento de Control Escolar adscrito a Secretaría General.

Fecha de Corte: 03 de Octubre de 2023

Administración y Gestión Fiscal de PYMES

INDICADOR	COHORTE GENERACIONAL									
	AGO-DIC 23		AGO-DIC 22		AGO-DIC 21		AGO-DIC 20		AGO-DIC 19	
	ENE-JUN 27	ENE-JUN 26	ENE-JUN 25	ENE-JUN 24	ENE-JUN 23	ENE-JUN 22	ENE-JUN 21	ENE-JUN 20	ENE-JUN 19	ENE-JUN 18
Inscritos de Nuevo Ingreso	51		49		44		49		42	
Inscritos de la Cohorte	51	100.00%	33	67.35%	30	68.18%	26	53.06%	27	64.29%
Inscritos Rezagados	0	0.00%	1	2.04%	3	6.82%	2	4.08%	1	2.38%
Alumnos que abandonan sus estudios	0	0.00%	15	30.61%	11	25.00%	21	42.86%	14	33.33%
Abandono Temprano	No Disp	--	16	32.65%	12	27.27%	12	24.49%	6	14.29%
Semestre Actual	1°		3°		5°		7°		9°	



Fuente: Elaborado por el departamento de Estadística Institucional de la DGPD con base a la información proporcionada por el Departamento de Control Escolar adscrito a Secretaría General.

Fecha de Corte: 03 de Octubre de 2023

