

UAA EN NÚMEROS

**Desempeño Académico por Cohorte
Generacional
(Cohortes Vigentes)**

**Centro de Ciencias Sociales y
Humanidades**



Centro de Ciencias Sociales y Humanidades

Semestre Agosto-Diciembre 2022

INTRODUCCIÓN

En este estudio, se presenta el desempeño académico de las cohortes generacionales las cuales de acuerdo al año o semestre de ingreso y al total de semestres que marca el plan de estudios siguen vigentes (no se han graduado).

Durante el año se publican dos reportes, uno correspondiente al semestre Ene - Jun y el segundo al semestre Ago - Dic.

Glosario:

- **Inscritos de Nuevo Ingreso:** Número de estudiantes de nuevo ingreso quienes conforman la cohorte generacional de acuerdo al año y semestre de ingreso. Las estadísticas de este y algunos estudios posteriores se hacen con base a esta cifra, la cual no cambia a través del tiempo.
- **Inscritos de la Cohorte:** Número de estudiantes inscritos en el semestre que, de acuerdo al año y semestre de ingreso, establece el plan de estudios.
- **Inscritos Rezagados:** Número de estudiantes inscritos en un semestre no correspondiente a su cohorte generacional.
- **Estudiantes que abandonan sus estudios:** Número de estudiantes que abandonan sus estudios de forma temporal o definitiva.
- **Abandono Temprano:** Número de estudiantes que de acuerdo a su plan de estudios no se inscriben al tercer semestre:
 - Estudiantes que abandonan sus estudios (de manera temporal o definitiva)
 - Estudiantes Inscritos Rezagados.
- **Semestre Actual:** Semestre en el cual se encuentra la cohorte generacional de acuerdo al plan de estudios.

Como parte del reporte, se presenta la información en una gráfica apilada, donde se puede observar cómo se distribuyen los alumnos Inscritos de Nuevo Ingreso (100%) de acuerdo a su situación académica: Inscritos de la Cohorte, Inscritos Rezagados y Estudiantes que abandonan sus estudios.

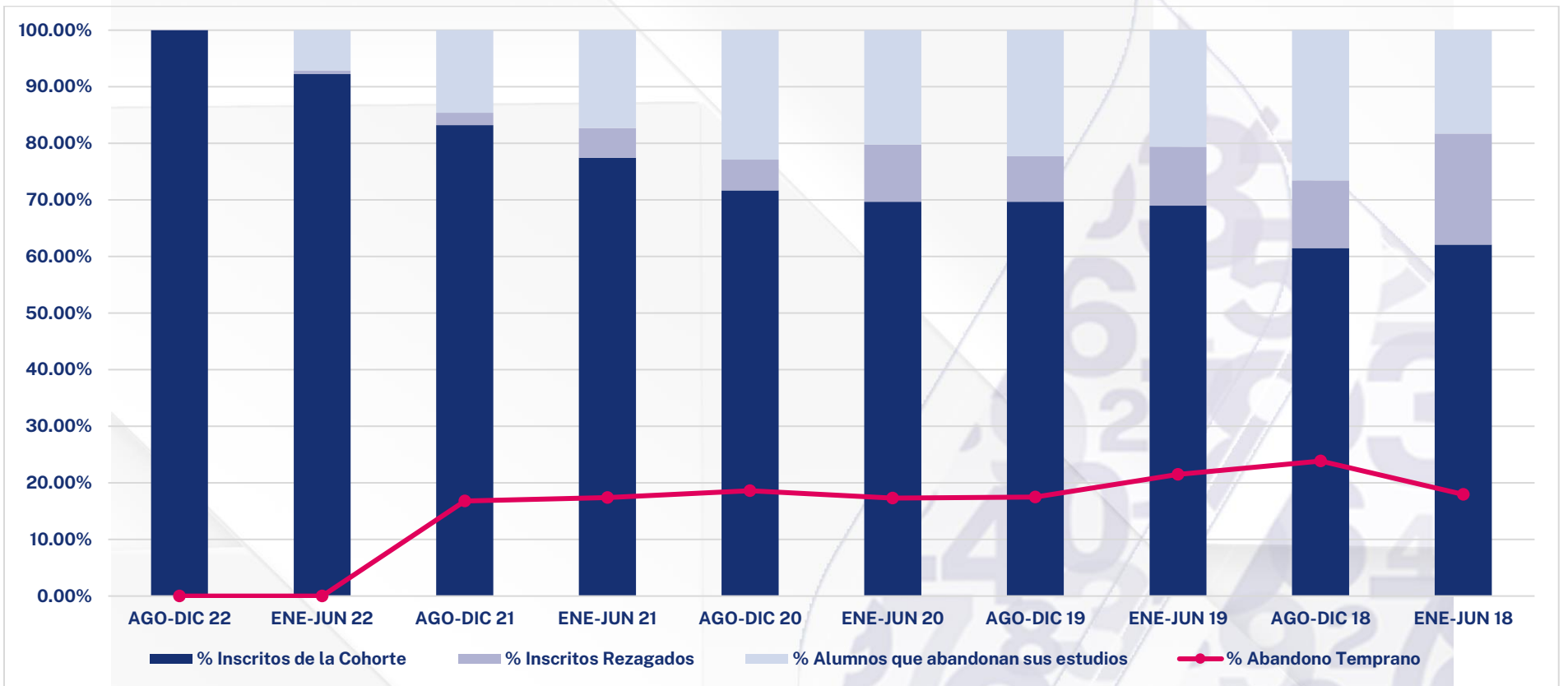
El % de estudiantes en Abandono Temprano, se ilustra con una línea punteada con el fin de hacer más fácil la comparación entre las cohortes generacionales.

Fuente: Elaborado por el departamento de Estadística Institucional de la DGPD con base a la información proporcionada por el Departamento de Control Escolar adscrito a Secretaría General.

Fecha de Corte: 30 de Septiembre de 2022

Institucional

INDICADOR	SEMESTRE DE INGRESO																			
	AGO-DIC 22		ENE-JUN 22		AGO-DIC 21		ENE-JUN 21		AGO-DIC 20		ENE-JUN 20		AGO-DIC 19		ENE-JUN 19		AGO-DIC 18		ENE-JUN 18	
Inscritos de Nuevo Ingreso	2939		983		2937		1064		3136		954		2841		884		1928		301	
Inscritos de la Cohorte	2939	100.00%	907	92.27%	2444	83.21%	824	77.44%	2248	71.68%	665	69.71%	1980	69.69%	610	69.00%	1186	61.51%	187	62.13%
Inscritos Rezagados	7	0.24%	6	0.61%	64	2.18%	56	5.26%	171	5.45%	96	10.06%	228	8.03%	92	10.41%	230	11.93%	59	19.60%
Alumnos que abandonan sus estudios	0	0.00%	70	7.12%	429	14.61%	184	17.29%	717	22.86%	193	20.23%	633	22.28%	182	20.59%	512	26.56%	55	18.27%
Abandono Temprano	No Disp.	--	No Disp.	--	493	16.79%	185	17.39%	583	18.59%	165	17.30%	497	17.49%	190	21.49%	460	23.86%	54	17.94%
Semestre Actual	1 ^o		2 ^o		3 ^o		4 ^o		5 ^o		6 ^o		7 ^o		8 ^o		9 ^o		10 ^o	

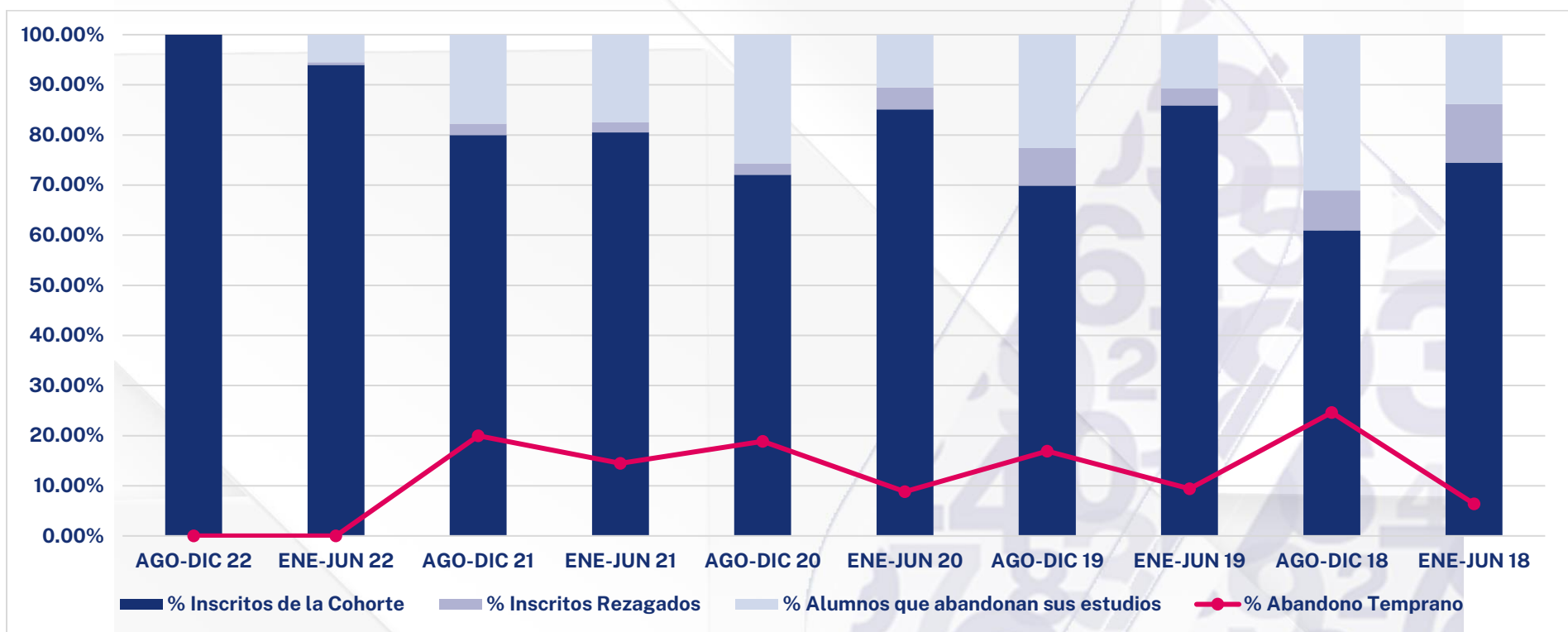


Fuente: Elaborado por el departamento de Estadística Institucional de la DGPD con base a la información proporcionada por el Departamento de Control Escolar adscrito a Secretaría General.

Fecha de Corte: 30 de Septiembre de 2022

Centro de Ciencias Sociales y Humanidades

INDICADOR	SEMESTRE DE INGRESO																			
	AGO-DIC 22		ENE-JUN 22		AGO-DIC 21		ENE-JUN 21		AGO-DIC 20		ENE-JUN 20		AGO-DIC 19		ENE-JUN 19		AGO-DIC 18		ENE-JUN 18	
Inscritos de Nuevo Ingreso	402		182		445		200		487		181		438		149		264		94	
Inscritos de la Cohorte	402	100.00%	171	93.96%	356	80.00%	161	80.50%	351	72.07%	154	85.08%	306	69.86%	128	85.91%	161	60.98%	70	74.47%
Inscritos Rezagados	0	0.00%	1	0.55%	10	2.25%	4	2.00%	11	2.26%	8	4.42%	33	7.53%	5	3.36%	21	7.95%	11	11.70%
Alumnos que abandonan sus estudios	0	0.00%	10	5.49%	79	17.75%	35	17.50%	125	25.67%	19	10.50%	99	22.60%	16	10.74%	82	31.06%	13	13.83%
Abandono Temprano	No Disp.	--	No Disp.	--	89	20.00%	29	14.50%	92	18.89%	16	8.84%	74	16.89%	14	9.40%	65	24.62%	6	6.38%
Semestre Actual	1°		2°		3°		4°		5°		6°		7°		8°		9°		10°	

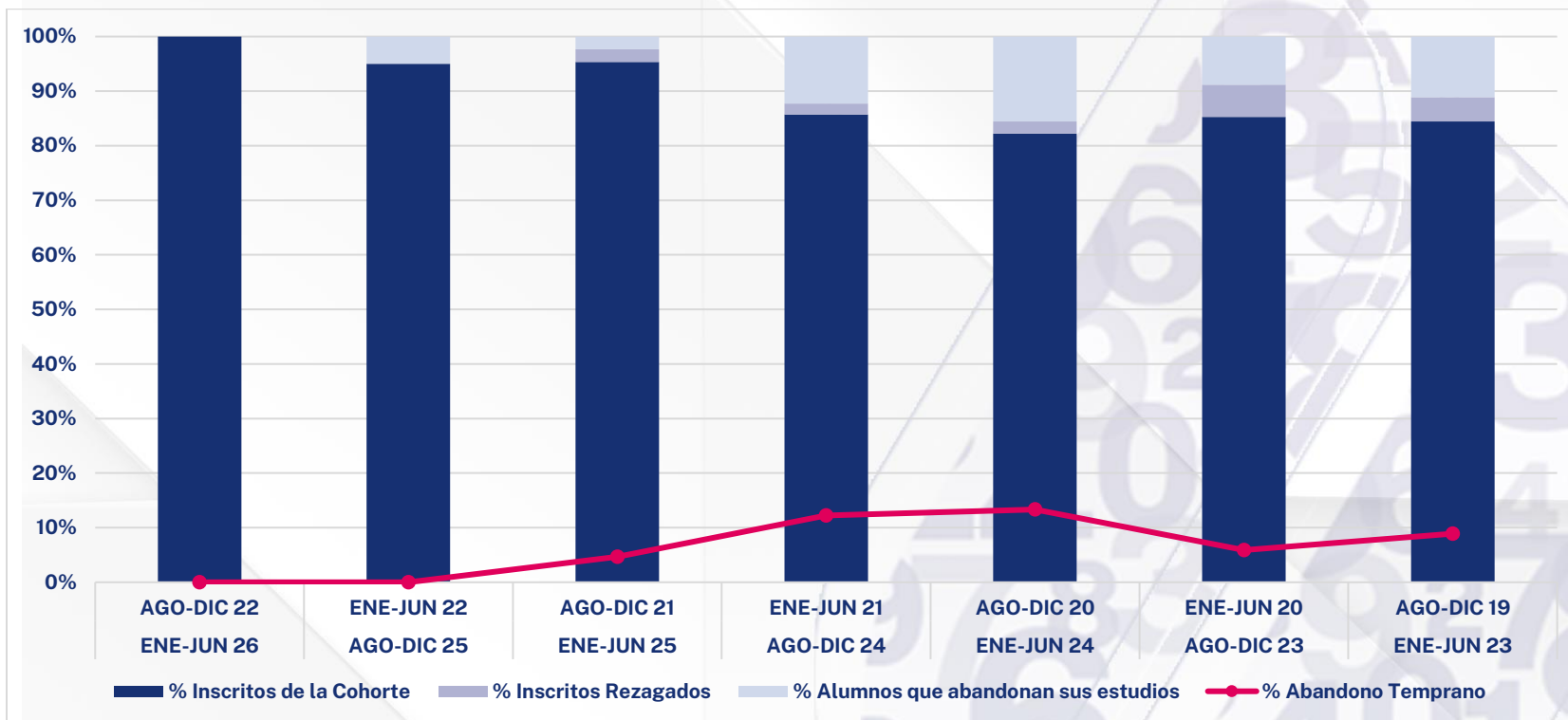


Fuente: Elaborado por el departamento de Estadística Institucional de la DGPD con base a la información proporcionada por el Departamento de Control Escolar adscrito a Secretaría General.

Fecha de Corte: 30 de Septiembre de 2022

Centro de Ciencias Sociales y Humanidades
Asesoría Psicopedagógica

INDICADOR	COHORTE GENERACIONAL													
	AGO-DIC 22		ENE-JUN 22		AGO-DIC 21		ENE-JUN 21		AGO-DIC 20		ENE-JUN 20		AGO-DIC 19	
	ENE-JUN 26	AGO-DIC 25	ENE-JUN 25	AGO-DIC 24	ENE-JUN 24	AGO-DIC 23	ENE-JUN 23							
Inscritos de Nuevo Ingreso	40		40		43		49		45		34		45	
Inscritos de la Cohorte	40	100.00%	38	95.00%	41	95.35%	42	85.71%	37	82.22%	29	85.29%	38	84.44%
Inscritos Rezagados	0	0.00%	0	0.00%	1	2.33%	1	2.04%	1	2.22%	2	5.88%	2	4.44%
Alumnos que abandonan sus estudios	0	0.00%	2	5.00%	1	2.33%	6	12.24%	7	15.56%	3	8.82%	5	11.11%
Abandono Temprano	No Disp.	--	No Disp.	--	2	4.65%	6	12.24%	6	13.33%	2	5.88%	4	8.89%
Semestre Actual	1°		2°		3°		4°		5°		6°		7°	

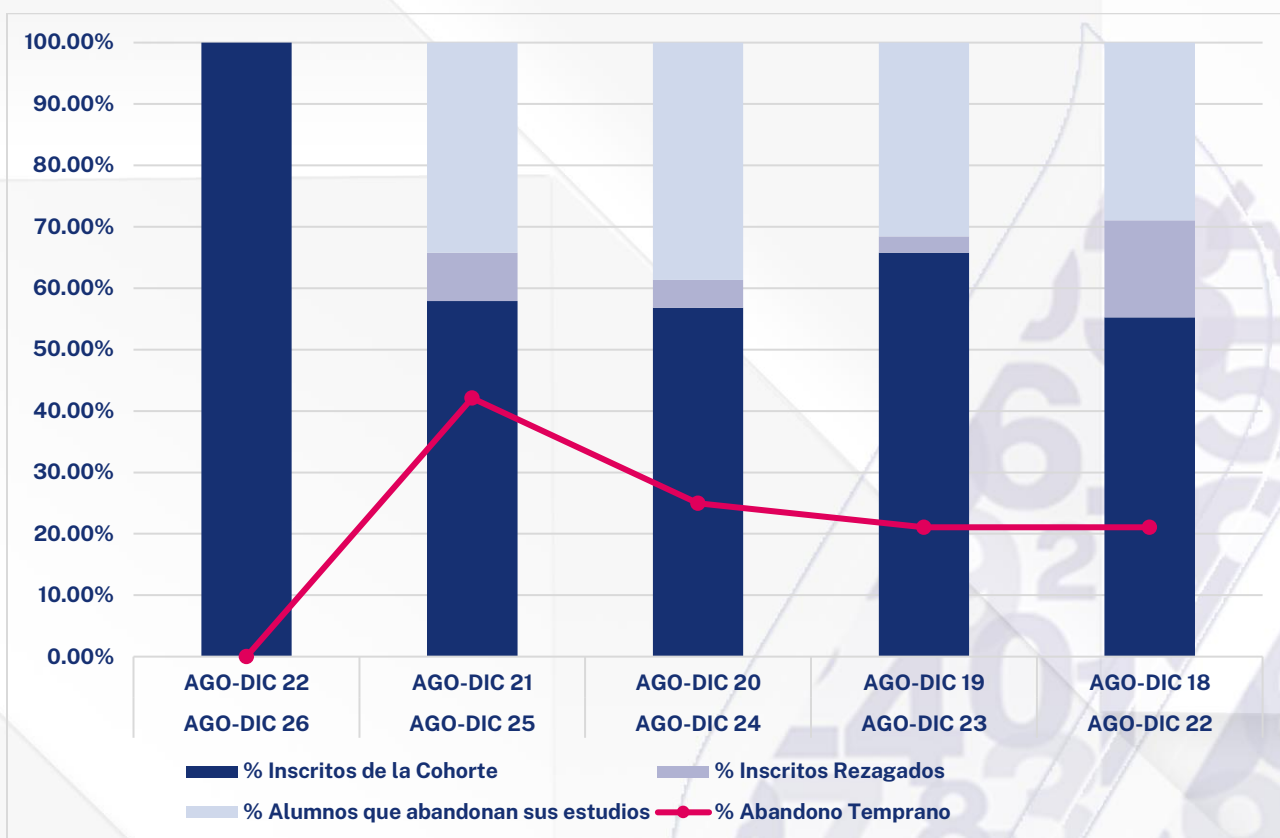


Fuente: Elaborado por el departamento de Estadística Institucional de la DGPD con base a la información proporcionada por el Departamento de Control Escolar adscrito a Secretaría General.

Fecha de Corte: 30 de Septiembre de 2022

Centro de Ciencias Sociales y Humanidades
Ciencias Políticas y Administración Pública

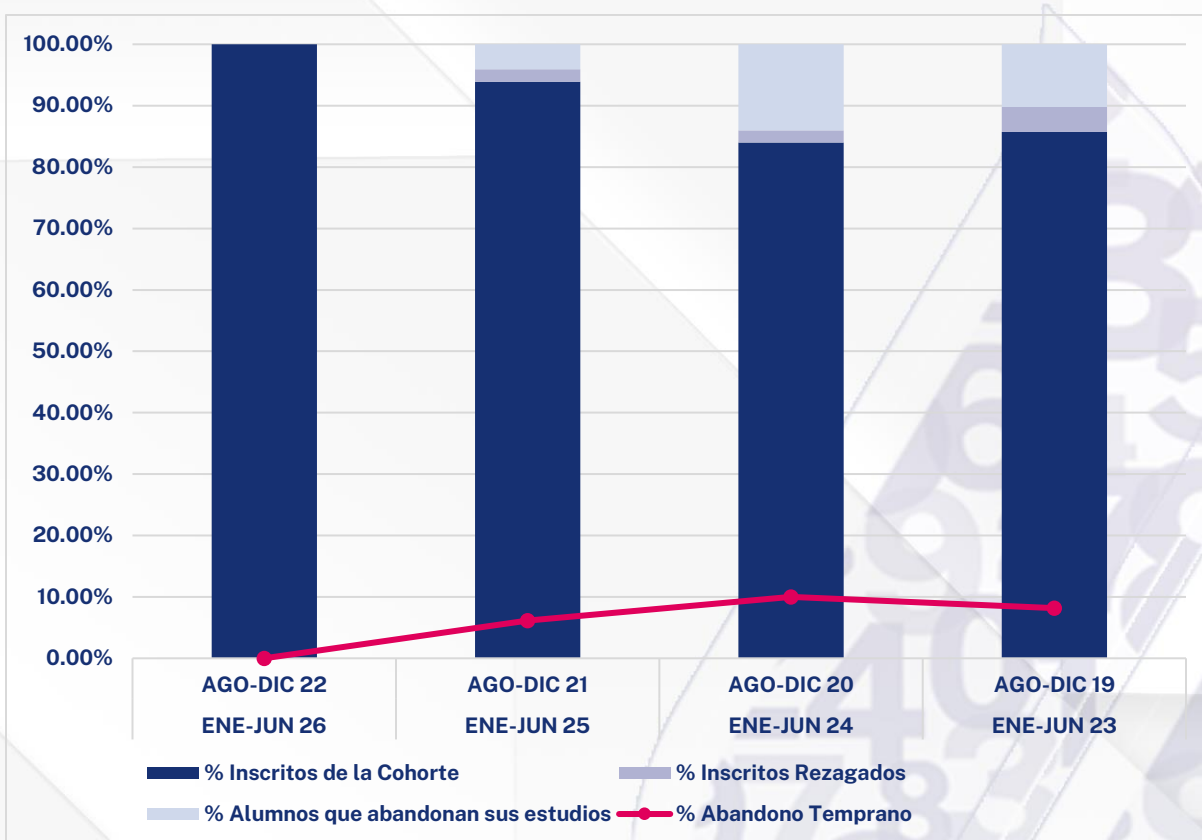
INDICADOR	COHORTE GENERACIONAL									
	AGO-DIC 22		AGO-DIC 21		AGO-DIC 20		AGO-DIC 19		AGO-DIC 18	
	AGO-DIC 26	AGO-DIC 25	AGO-DIC 24	AGO-DIC 23	AGO-DIC 22	AGO-DIC 21	AGO-DIC 20	AGO-DIC 19	AGO-DIC 18	AGO-DIC 17
Inscritos de Nuevo Ingreso	39		38		44		38		38	
Inscritos de la Cohorte	39	100.00%	22	57.89%	25	56.82%	25	65.79%	21	55.26%
Inscritos Rezagados	0	0.00%	3	7.89%	2	4.55%	1	2.63%	6	15.79%
Alumnos que abandonan sus estudios	0	0.00%	13	34.21%	17	38.64%	12	31.58%	11	28.95%
Abandono Temprano	No Disp.	--	16	42.11%	11	25.00%	8	21.05%	8	21.05%
Semestre Actual	1°		3°		5°		7°		9°	



Fuente: Elaborado por el departamento de Estadística Institucional de la DGPD con base a la información proporcionada por el Departamento de Control Escolar adscrito a Secretaría General.
Fecha de Corte: 30 de Septiembre de 2022

Centro de Ciencias Sociales y Humanidades
Comunicación e Información

INDICADOR	COHORTE GENERACIONAL							
	AGO-DIC 22		AGO-DIC 21		AGO-DIC 20		AGO-DIC 19	
	ENE-JUN 26		ENE-JUN 25		ENE-JUN 24		ENE-JUN 23	
Inscritos de Nuevo Ingreso	48		49		50		49	
Inscritos de la Cohorte	48	100.00%	46	93.88%	42	84.00%	42	85.71%
Inscritos Rezagados	0	0.00%	1	2.04%	1	2.00%	2	4.08%
Alumnos que abandonan sus estudios	0	0.00%	2	4.08%	7	14.00%	5	10.20%
Abandono Temprano	No Disp	--	3	6.12%	5	10.00%	4	8.16%
Semestre Actual	1°		3°		5°		7°	

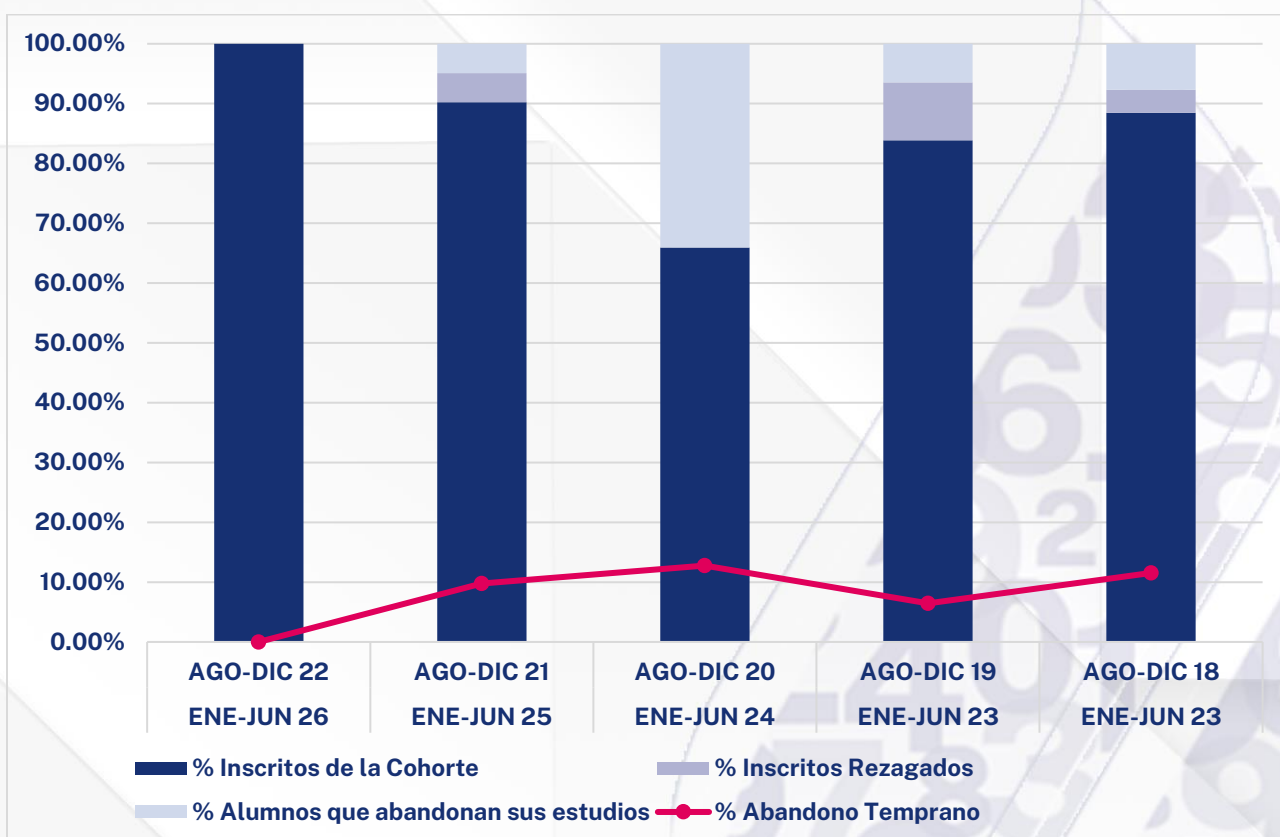


Fuente: Elaborado por el departamento de Estadística Institucional de la DGPD con base a la información proporcionada por el Departamento de Control Escolar adscrito a Secretaría General.

Fecha de Corte: 30 de Septiembre de 2022

Centro de Ciencias Sociales y Humanidades
Comunicación Corporativa y Estratégica / Comunicación Organizacional

INDICADOR	COHORTE GENERACIONAL									
	AGO-DIC 22		AGO-DIC 21		AGO-DIC 20		AGO-DIC 19		AGO-DIC 18	
	ENE-JUN 26		ENE-JUN 25		ENE-JUN 24		ENE-JUN 23		ENE-JUN 23	
Inscritos de Nuevo Ingreso	29		41		47		31		26	
Inscritos de la Cohorte	29	100.00%	37	90.24%	31	65.96%	26	83.87%	23	88.46%
Inscritos Rezagados	0	0.00%	2	4.88%	0	0.00%	3	9.68%	1	3.85%
Alumnos que abandonan sus estudios	0	0.00%	2	4.88%	16	34.04%	2	6.45%	2	7.69%
Abandono Temprano	No Disp	--	4	9.76%	6	12.77%	2	6.45%	3	11.54%
Semestre Actual	1°		3°		5°		7°		9°	

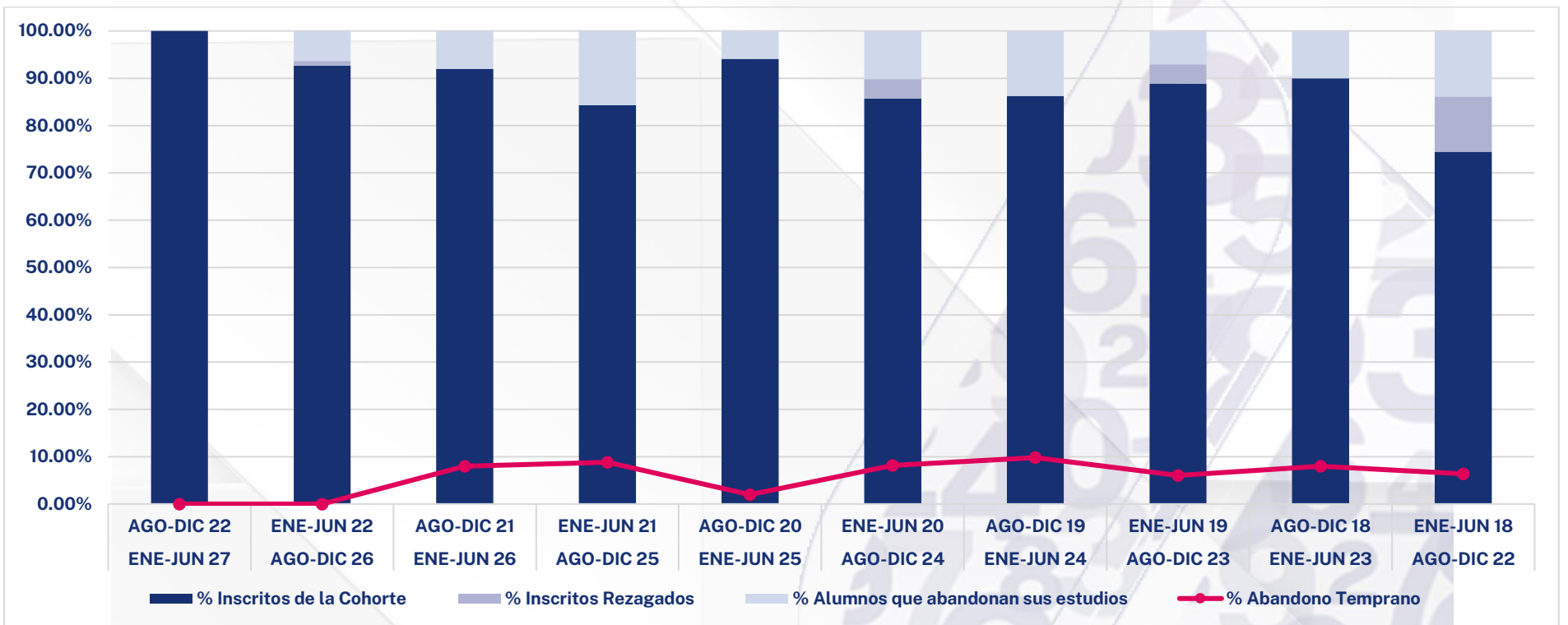


Fuente: Elaborado por el departamento de Estadística Institucional de la DGPD con base a la información proporcionada por el Departamento de Control Escolar adscrito a Secretaría General.

Fecha de Corte: 30 de Septiembre de 2022

Centro de Ciencias Sociales y Humanidades
Derecho

INDICADOR	COHORTE GENERACIONAL																			
	AGO-DIC 22		ENE-JUN 22		AGO-DIC 21		ENE-JUN 21		AGO-DIC 20		ENE-JUN 20		AGO-DIC 19		ENE-JUN 19		AGO-DIC 18		ENE-JUN 18	
	ENE-JUN 27	AGO-DIC 26	ENE-JUN 26	AGO-DIC 25	ENE-JUN 25	AGO-DIC 24	ENE-JUN 24	AGO-DIC 23	ENE-JUN 23	AGO-DIC 22	ENE-JUN 22	AGO-DIC 21	ENE-JUN 21	AGO-DIC 20	ENE-JUN 20	AGO-DIC 19	ENE-JUN 19	AGO-DIC 18	ENE-JUN 18	
Inscritos de Nuevo Ingreso	47		95		50		102		51		98		51		99		50		94	
Inscritos de la Cohorte	47	100.00%	88	92.63%	46	92.00%	86	84.31%	48	94.12%	84	85.71%	44	86.27%	88	88.89%	45	90.00%	70	74.47%
Inscritos Rezagados	0	0.00%	1	1.05%	0	0.00%	0	0.00%	0	0.00%	4	4.08%	0	0.00%	4	4.04%	0	0.00%	11	11.70%
Alumnos que abandonan sus estudios	0	0.00%	6	6.32%	4	8.00%	16	15.69%	3	5.88%	10	10.20%	7	13.73%	7	7.07%	5	10.00%	13	13.83%
Abandono Temprano	No Disp.	--	No Disp.	--	4	8.00%	9	8.82%	1	1.96%	8	8.16%	5	9.80%	6	6.06%	4	8.00%	6	6.38%
Semestre Actual	1°		2°		3°		4°		5°		6°		7°		8°		9°		10°	

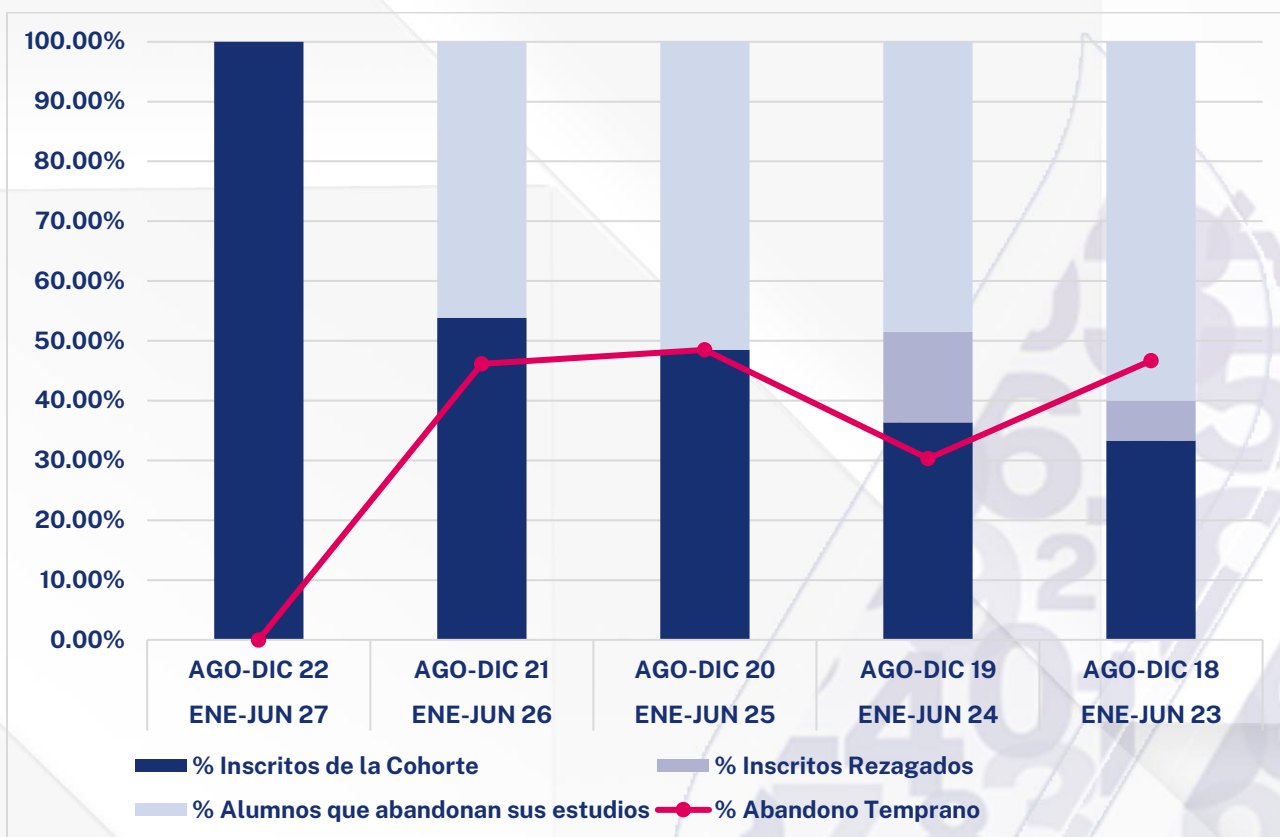


Fuente: Elaborado por el departamento de Estadística Institucional de la DGPD con base a la información proporcionada por el Departamento de Control Escolar adscrito a Secretaría General.

Fecha de Corte: 30 de Septiembre de 2022

Centro de Ciencias Sociales y Humanidades
Docencia de Francés y Español como Lenguas Extranjeras

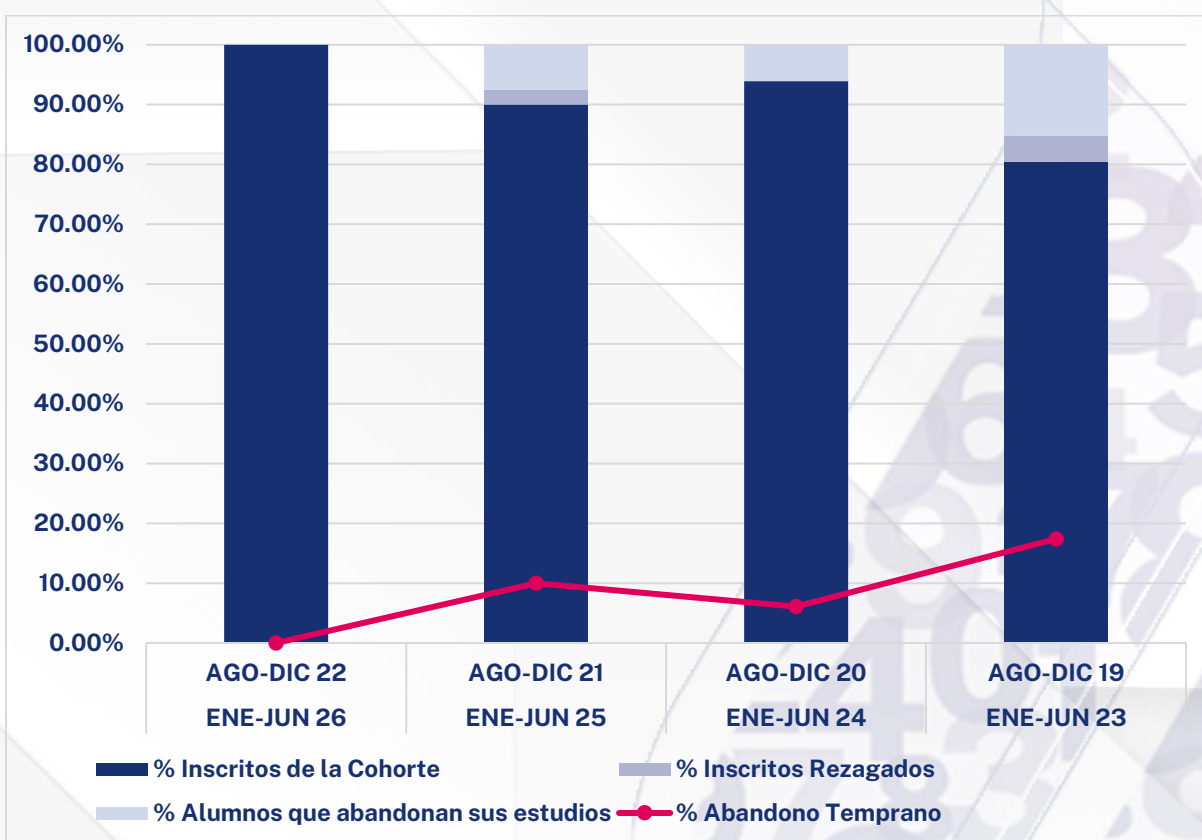
INDICADOR	COHORTE GENERACIONAL									
	AGO-DIC 22		AGO-DIC 21		AGO-DIC 20		AGO-DIC 19		AGO-DIC 18	
	ENE-JUN 27		ENE-JUN 26		ENE-JUN 25		ENE-JUN 24		ENE-JUN 23	
Inscritos de Nuevo Ingreso	14		39		33		33		30	
Inscritos de la Cohorte	14	100.00%	21	53.85%	16	48.48%	12	36.36%	10	33.33%
Inscritos Rezagados	0	0.00%	0	0.00%	0	0.00%	5	15.15%	2	6.67%
Alumnos que abandonan sus estudios	0	0.00%	18	46.15%	17	51.52%	16	48.48%	18	60.00%
Abandono Temprano	No Disp.	--	18	46.15%	16	48.48%	10	30.30%	14	46.67%
Semestre Actual	1°		3°		5°		7°		9°	



Fuente: Elaborado por el departamento de Estadística Institucional de la DGPD con base a la información proporcionada por el Departamento de Control Escolar adscrito a Secretaría General.
Fecha de Corte: 30 de Septiembre de 2022

Centro de Ciencias Sociales y Humanidades
Docencia del Idioma Inglés

INDICADOR	COHORTE GENERACIONAL							
	AGO-DIC 22		AGO-DIC 21		AGO-DIC 20		AGO-DIC 19	
	ENE-JUN 26		ENE-JUN 25		ENE-JUN 24		ENE-JUN 23	
Inscritos de Nuevo Ingreso	47		40		33		46	
Inscritos de la Cohorte	47	100.00%	36	90.00%	31	93.94%	37	80.43%
Inscritos Rezagados	0	0.00%	1	2.50%	0	0.00%	2	4.35%
Alumnos que abandonan sus estudios	0	0.00%	3	7.50%	2	6.06%	7	15.22%
Abandono Temprano	No Disp.	--	4	10.00%	2	6.06%	8	17.39%
Semestre Actual	1°		3°		5°		7°	

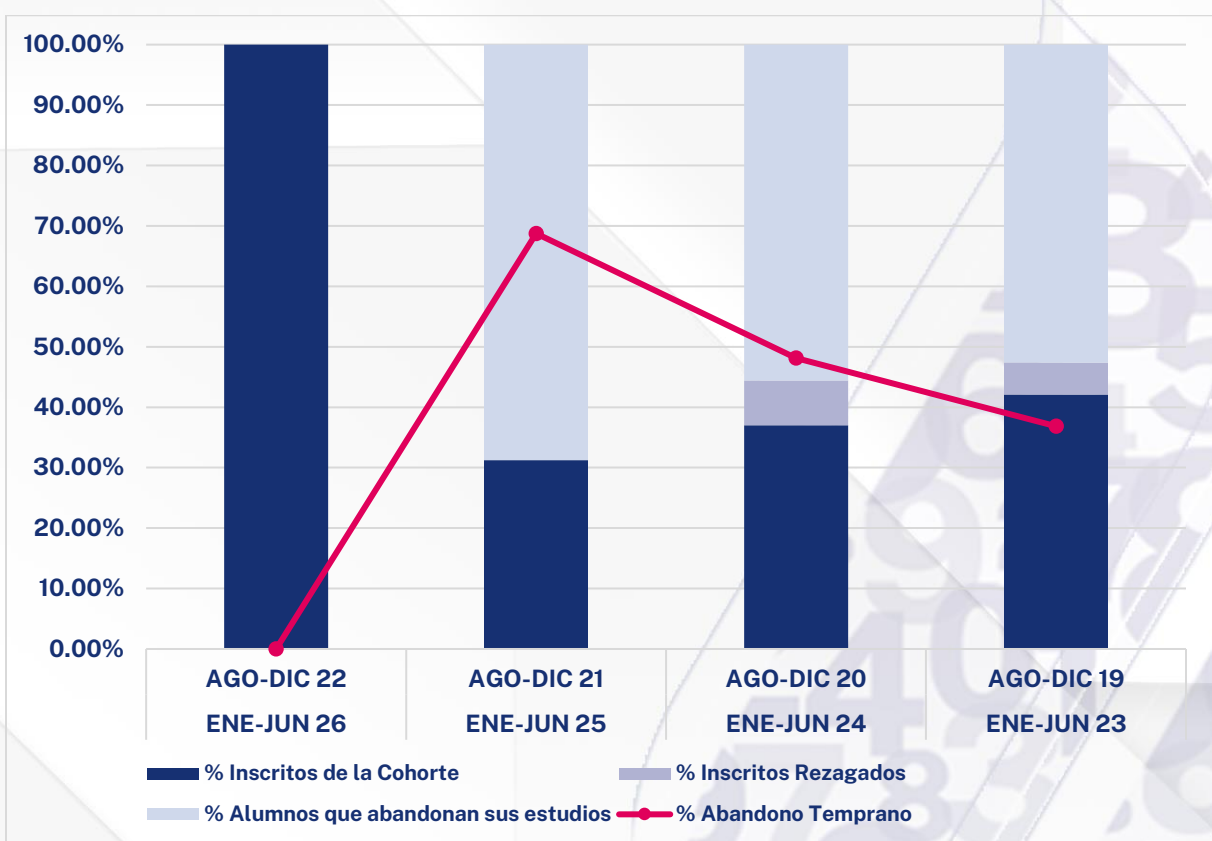


Fuente: Elaborado por el departamento de Estadística Institucional de la DGPD con base a la información proporcionada por el Departamento de Control Escolar adscrito a Secretaría General.

Fecha de Corte: 30 de Septiembre de 2022

Centro de Ciencias Sociales y Humanidades
Filosofía

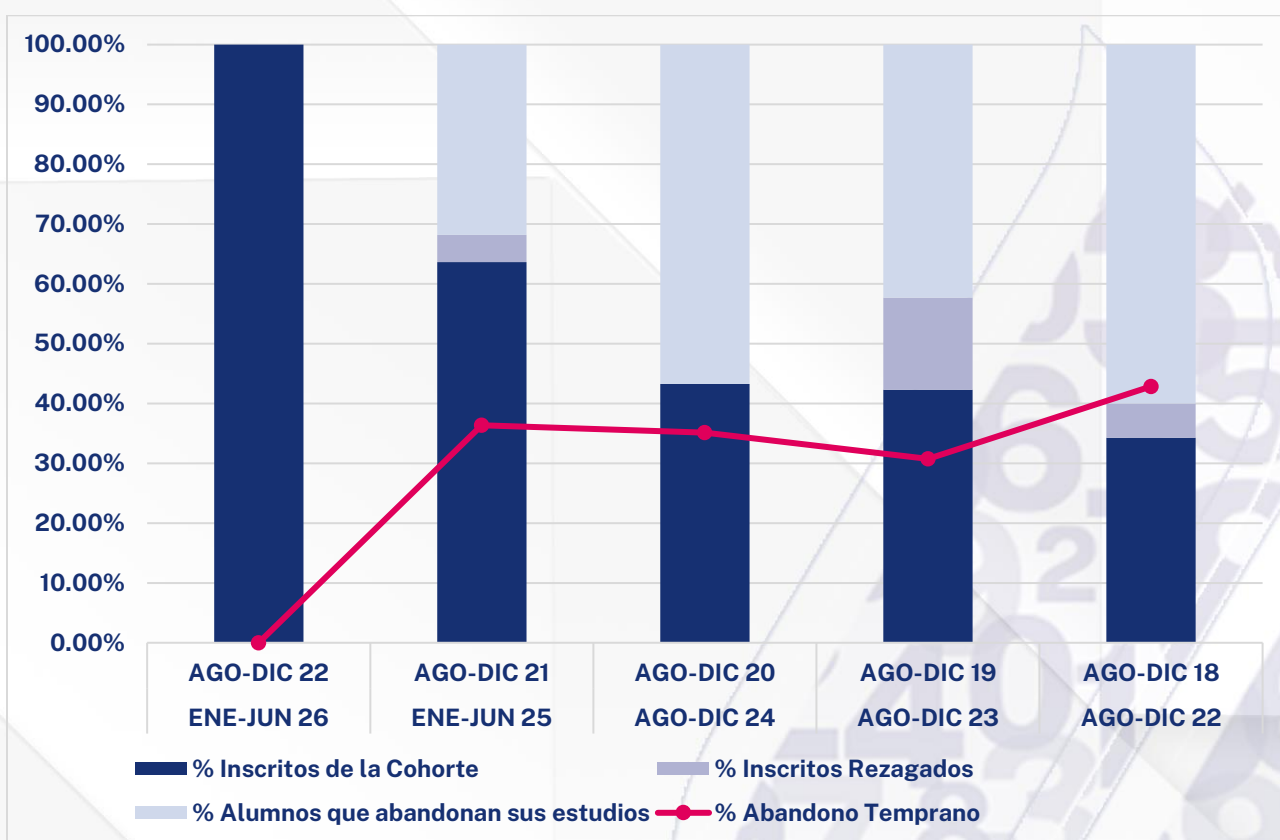
INDICADOR	COHORTE GENERACIONAL							
	AGO-DIC 22		AGO-DIC 21		AGO-DIC 20		AGO-DIC 19	
	ENE-JUN 26		ENE-JUN 25		ENE-JUN 24		ENE-JUN 23	
Inscritos de Nuevo Ingreso	14		16		27		19	
Inscritos de la Cohorte	14	100.00%	5	31.25%	10	37.04%	8	42.11%
Inscritos Rezagados	0	0.00%	0	0.00%	2	7.41%	1	5.26%
Alumnos que abandonan sus estudios	0	0.00%	11	68.75%	15	55.56%	10	52.63%
Abandono Temprano	No Disp.	--	11	68.75%	13	48.15%	7	36.84%
Semestre Actual	1°		3°		5°		7°	



Fuente: Elaborado por el departamento de Estadística Institucional de la DGPD con base a la información proporcionada por el Departamento de Control Escolar adscrito a Secretaría General.
Fecha de Corte: 30 de Septiembre de 2022

Centro de Ciencias Sociales y Humanidades Historia

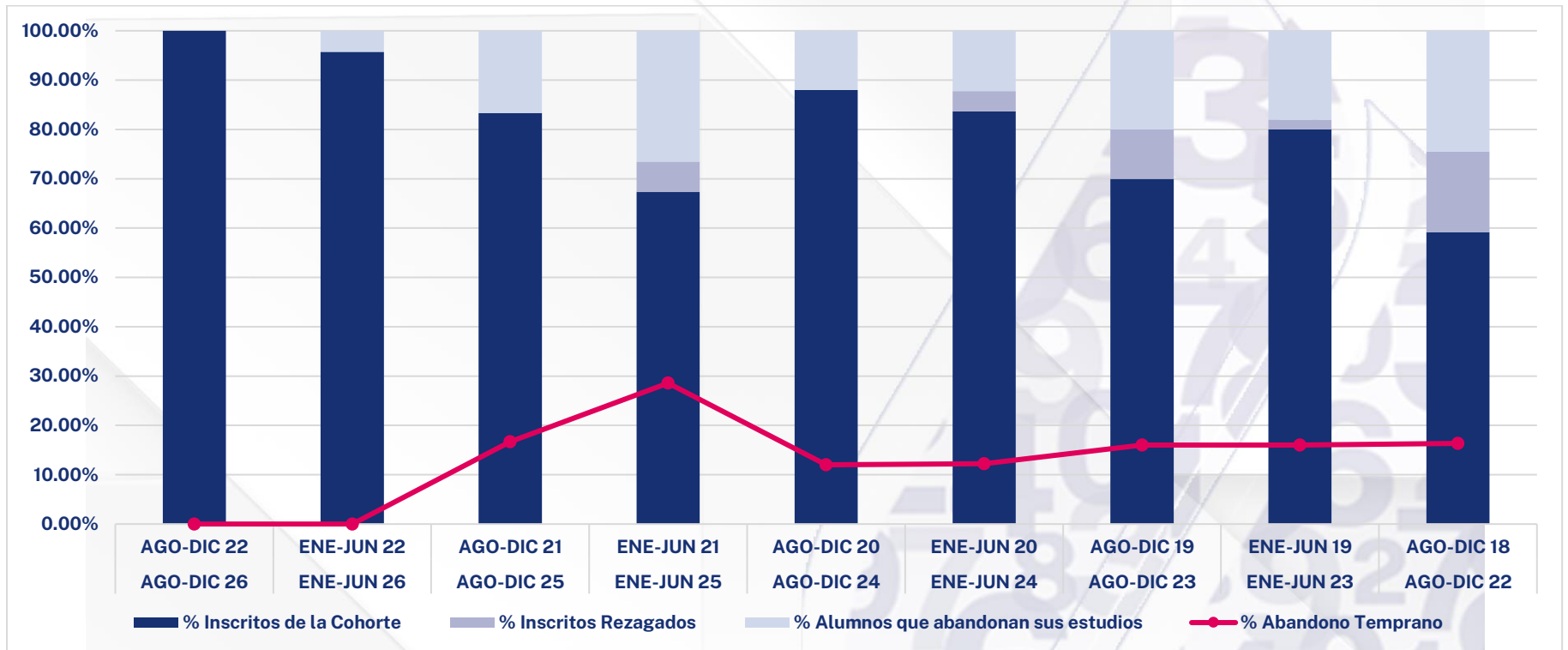
INDICADOR	COHORTE GENERACIONAL									
	AGO-DIC 22		AGO-DIC 21		AGO-DIC 20		AGO-DIC 19		AGO-DIC 18	
	ENE-JUN 26		ENE-JUN 25		AGO-DIC 24		AGO-DIC 23		AGO-DIC 22	
Inscritos de Nuevo Ingreso	16		22		37		26		35	
Inscritos de la Cohorte	16	100.00%	14	63.64%	16	43.24%	11	42.31%	12	34.29%
Inscritos Rezagados	0	0.00%	1	4.55%	0	0.00%	4	15.38%	2	5.71%
Alumnos que abandonan sus estudios	0	0.00%	7	31.82%	21	56.76%	11	42.31%	21	60.00%
Abandono Temprano	No Displ	--	8	36.36%	13	35.14%	8	30.77%	15	42.86%
Semestre Actual	1°		3°		5°		7°		9°	



Fuente: Elaborado por el departamento de Estadística Institucional de la DGPD con base a la información proporcionada por el Departamento de Control Escolar adscrito a Secretaría General.
Fecha de Corte: 30 de Septiembre de 2022

Centro de Ciencias Sociales y Humanidades Psicología

INDICADOR	COHORTE GENERACIONAL																	
	AGO-DIC 22		ENE-JUN 22		AGO-DIC 21		ENE-JUN 21		AGO-DIC 20		ENE-JUN 20		AGO-DIC 19		ENE-JUN 19		AGO-DIC 18	
	AGO-DIC 26	ENE-JUN 26	AGO-DIC 25	ENE-JUN 25	AGO-DIC 24	ENE-JUN 24	AGO-DIC 23	ENE-JUN 23	AGO-DIC 22	ENE-JUN 22	AGO-DIC 21	ENE-JUN 21	AGO-DIC 20	ENE-JUN 20	AGO-DIC 19	ENE-JUN 19	AGO-DIC 18	ENE-JUN 18
Inscritos de Nuevo Ingreso	49		47		48		49		50		49		50		50		49	
Inscritos de la Cohorte	49	100.00%	45	95.74%	40	83.33%	33	67.35%	44	88.00%	41	83.67%	35	70.00%	40	80.00%	29	59.18%
Inscritos Rezagados	0	0.00%	0	0.00%	0	0.00%	3	6.12%	0	0.00%	2	4.08%	5	10.00%	1	2.00%	8	16.33%
Alumnos que abandonan sus estudios	0	0.00%	2	4.26%	8	16.67%	13	26.53%	6	12.00%	6	12.24%	10	20.00%	9	18.00%	12	24.49%
Abandono Temprano	No Disp.	--	No Disp.	--	8	16.67%	14	28.57%	6	12.00%	6	12.24%	8	16.00%	8	16.00%	8	16.33%
Semestre Actual	1°		2°		3°		4°		5°		6°		7°		8°		9°	

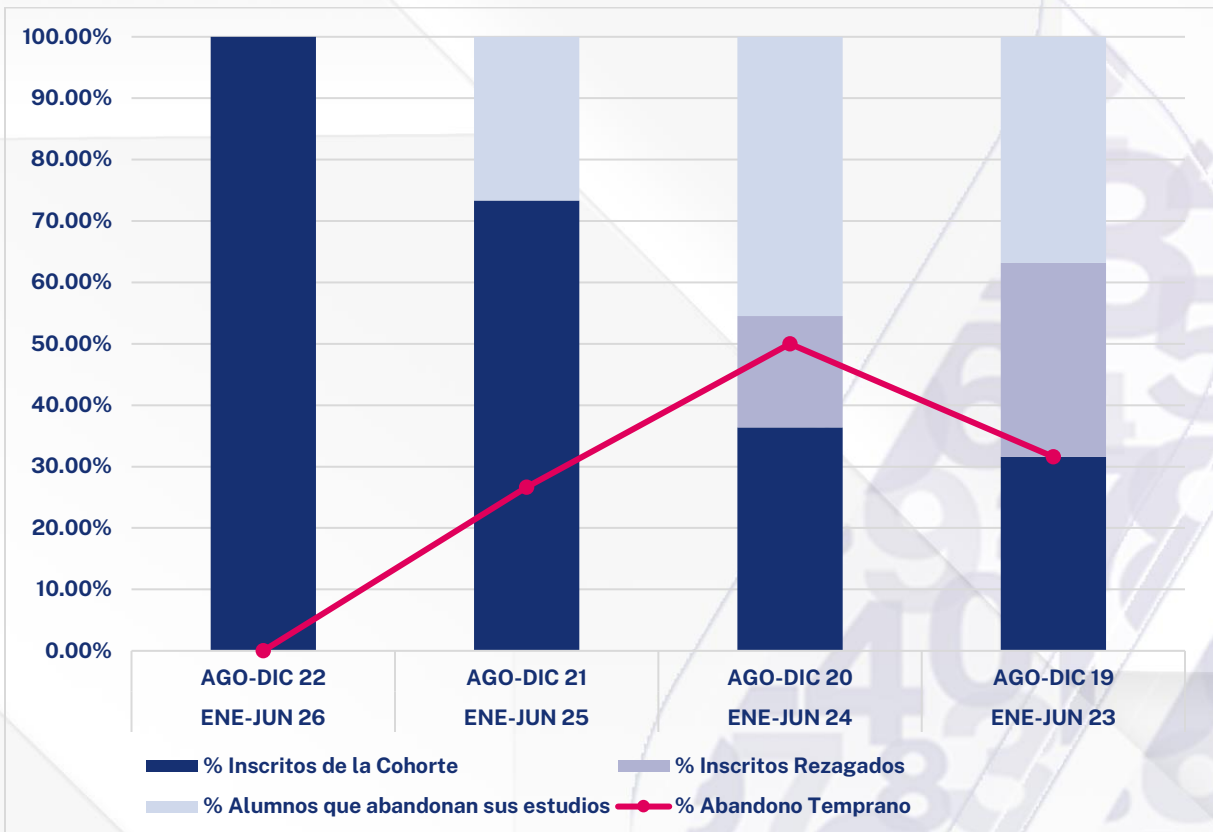


Fuente: Elaborado por el departamento de Estadística Institucional de la DGPD con base a la información proporcionada por el Departamento de Control Escolar adscrito a Secretaría General.

Fecha de Corte: 30 de Septiembre de 2022

Centro de Ciencias Sociales y Humanidades
Sociología

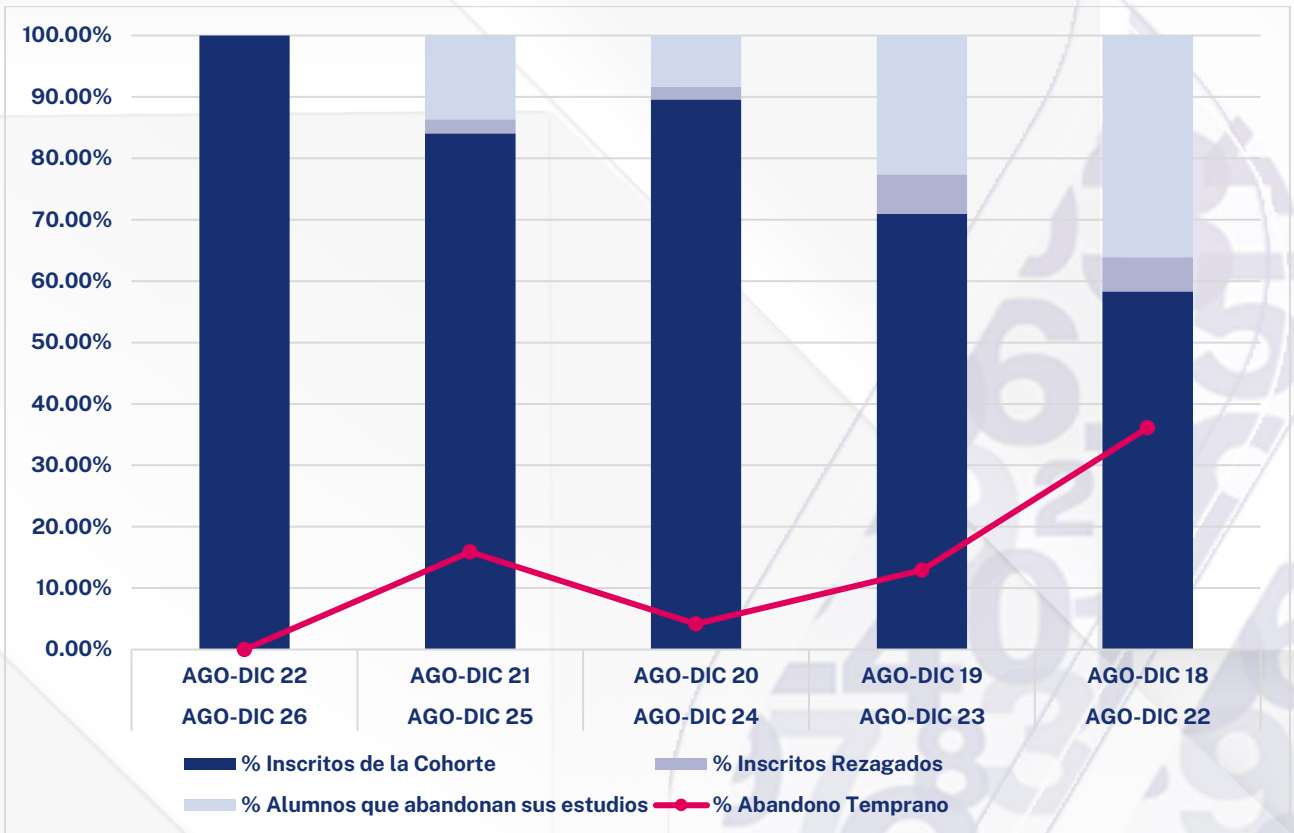
INDICADOR	COHORTE GENERACIONAL							
	AGO-DIC 22		AGO-DIC 21		AGO-DIC 20		AGO-DIC 19	
	ENE-JUN 26		ENE-JUN 25		ENE-JUN 24		ENE-JUN 23	
Inscritos de Nuevo Ingreso	12		15		22		19	
Inscritos de la Cohorte	12	100.00%	11	73.33%	8	36.36%	6	31.58%
Inscritos Rezagados	0	0.00%	0	0.00%	4	18.18%	6	31.58%
Alumnos que abandonan sus estudios	0	0.00%	4	26.67%	10	45.45%	7	36.84%
Abandono Temprano	No Disp.	--	4	26.67%	11	50.00%	6	31.58%
Semestre Actual	1°		3°		5°		7°	



Fuente: Elaborado por el departamento de Estadística Institucional de la DGPD con base a la información proporcionada por el Departamento de Control Escolar adscrito a Secretaría General.
Fecha de Corte: 30 de Septiembre de 2022

Centro de Ciencias Sociales y Humanidades
Trabajo Social

INDICADOR	COHORTE GENERACIONAL									
	AGO-DIC 22		AGO-DIC 21		AGO-DIC 20		AGO-DIC 19		AGO-DIC 18	
	AGO-DIC 26		AGO-DIC 25		AGO-DIC 24		AGO-DIC 23		AGO-DIC 22	
Inscritos de Nuevo Ingreso	47		44		48		31		36	
Inscritos de la Cohorte	47	100.00%	37	84.09%	43	89.58%	22	70.97%	21	58.33%
Inscritos Rezagados	0	0.00%	1	2.27%	1	2.08%	2	6.45%	2	5.56%
Alumnos que abandonan sus estudios	0	0.00%	6	13.64%	4	8.33%	7	22.58%	13	36.11%
Abandono Temprano	No Disp.	--	7	15.91%	2	4.17%	4	12.90%	13	36.11%
Semestre Actual	1°		3°		5°		7°		9°	



Fuente: Elaborado por el departamento de Estadística Institucional de la DGPD con base a la información proporcionada por el Departamento de Control Escolar adscrito a Secretaría General.
Fecha de Corte: 30 de Septiembre de 2022

