

**UAA EN NÚMEROS**

**Desempeño Académico por Cohorte  
Generacional  
(Cohortes Vigentes)**

**Centro de Ciencias Sociales y  
Humanidades**



## Semestre Enero – Junio 2024

### INTRODUCCIÓN

En este estudio, se presenta el desempeño académico de las cohortes generacionales las cuales de acuerdo al año o semestre de ingreso y al total de semestres que marca el plan de estudios siguen vigentes (no se han graduado).

Durante el año se publican dos reportes, uno correspondiente al semestre Ene - Jun y el segundo al semestre Ago - Dic.

Glosario:

- **Inscritos de Nuevo Ingreso:** Número de estudiantes de nuevo ingreso quienes conforman la cohorte generacional de acuerdo al año y semestre de ingreso. Las estadísticas de este y algunos estudios posteriores se hacen con base a esta cifra, la cual no cambia a través del tiempo.
- **Inscritos de la Cohorte:** Número de estudiantes inscritos en el semestre que, de acuerdo al año y semestre de ingreso, establece el plan de estudios.
- **Inscritos Rezagados:** Número de estudiantes inscritos en un semestre no correspondiente a su cohorte generacional.
- **Estudiantes que abandonan sus estudios:** Número de estudiantes que abandonan sus estudios de forma temporal o definitiva.
- **Abandono Temprano:** Número de estudiantes que de acuerdo a su plan de estudios no se inscriben al tercer semestre:
  - Estudiantes que abandonan sus estudios (de manera temporal o definitiva)
  - Estudiantes Inscritos Rezagados.
- **Semestre Actual:** Semestre en el cual se encuentra la cohorte generacional de acuerdo al plan de estudios.

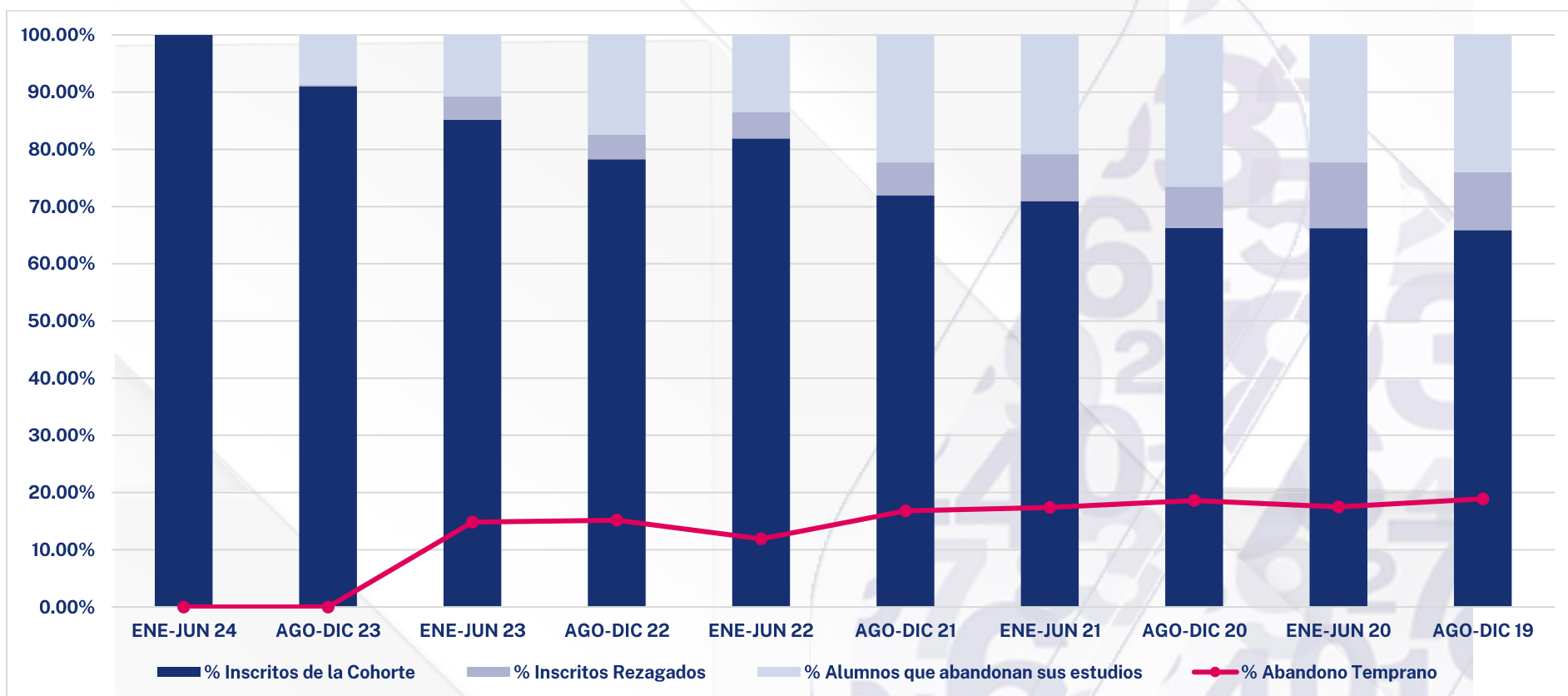
Como parte del reporte, se presenta la información en una gráfica apilada, donde se puede observar cómo se distribuyen los alumnos Inscritos de Nuevo Ingreso (100%) de acuerdo a su situación académica: Inscritos de la Cohorte, Inscritos Rezagados y Estudiantes que abandonan sus estudios. El % de estudiantes en Abandono Temprano, se ilustra con una línea punteada con el fin de hacer más fácil la comparación entre las cohortes generacionales

**Fuente:** Elaborado por el departamento de Estadística Institucional de la DGPD con base a la información proporcionada por el Departamento de Control Escolar adscrito a Secretaría General.

**Fecha de Corte:** 05 de Abril de 2024

## Institucional

| INDICADOR                          | SEMESTRE DE INGRESO |         |            |        |            |        |            |        |            |        |            |        |            |        |            |        |            |        |            |        |
|------------------------------------|---------------------|---------|------------|--------|------------|--------|------------|--------|------------|--------|------------|--------|------------|--------|------------|--------|------------|--------|------------|--------|
|                                    | ENE-JUN 24          |         | AGO-DIC 23 |        | ENE-JUN 23 |        | AGO-DIC 22 |        | ENE-JUN 22 |        | AGO-DIC 21 |        | ENE-JUN 21 |        | AGO-DIC 20 |        | ENE-JUN 20 |        | AGO-DIC 19 |        |
| Inscritos de Nuevo Ingreso         | 1035                |         | 2989       |        | 1017       |        | 2939       |        | 983        |        | 2937       |        | 1064       |        | 3136       |        | 503        |        | 513        |        |
| Inscritos de la Cohorte            | 1035                | 100.00% | 2721       | 91.03% | 866        | 85.15% | 2300       | 78.26% | 805        | 81.89% | 2114       | 71.98% | 755        | 70.96% | 2078       | 66.26% | 333        | 66.20% | 338        | 65.89% |
| Inscritos Rezagados                | 0                   | 0.00%   | 8          | 0.27%  | 42         | 4.13%  | 126        | 4.29%  | 45         | 4.58%  | 169        | 5.75%  | 87         | 8.18%  | 226        | 7.21%  | 58         | 11.53% | 52         | 10.14% |
| Alumnos que abandonan sus estudios | 0                   | 0.00%   | 260        | 8.70%  | 109        | 10.72% | 513        | 17.45% | 133        | 13.53% | 654        | 22.27% | 222        | 20.86% | 832        | 26.53% | 112        | 22.27% | 123        | 23.98% |
| Abandono Temprano                  | No D esp            | --      | No D esp   | --     | 151        | 14.85% | 446        | 15.18% | 117        | 11.90% | 493        | 16.79% | 185        | 17.39% | 583        | 18.59% | 88         | 17.50% | 97         | 18.91% |
| Semestre Actual                    | 1°                  |         | 2°         |        | 3°         |        | 4°         |        | 5°         |        | 6°         |        | 7°         |        | 8°         |        | 9°         |        | 10°        |        |

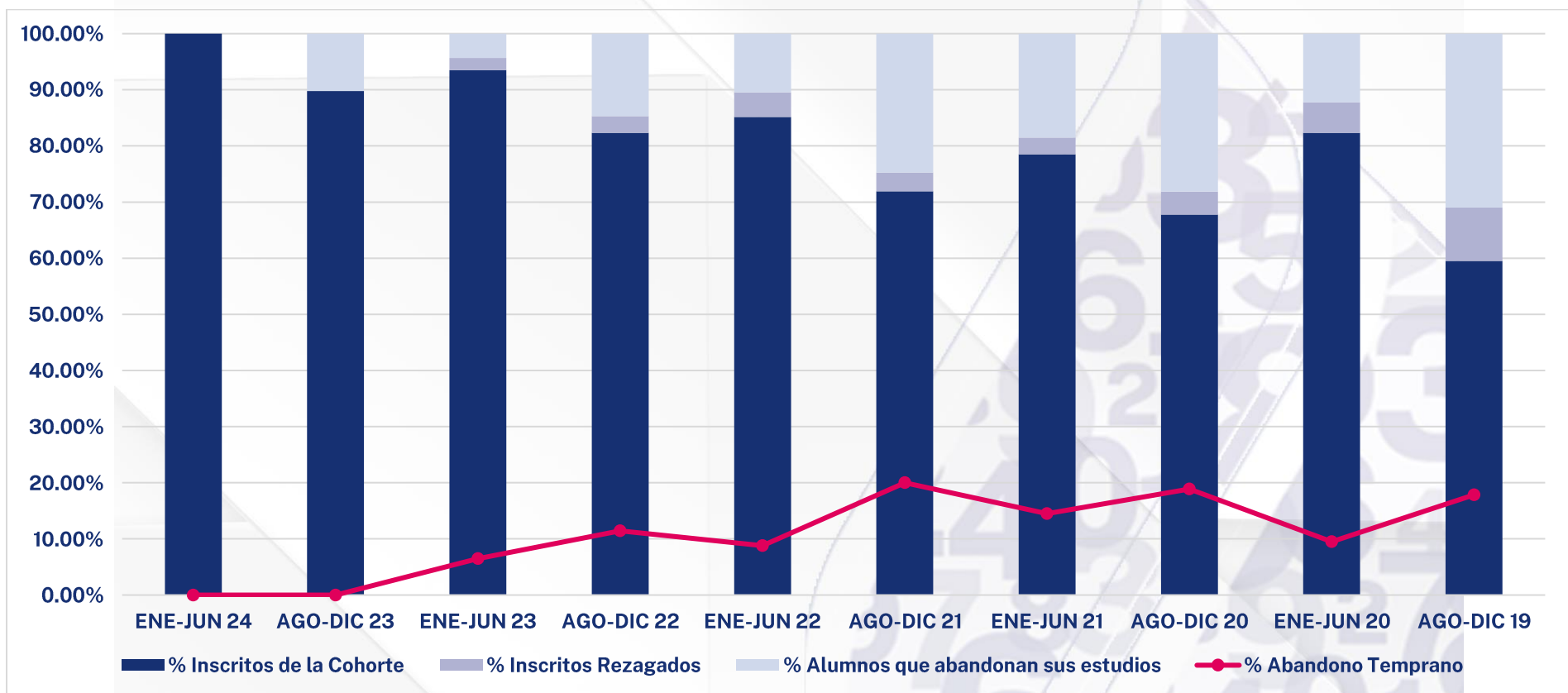


**Fuente:** Elaborado por el departamento de Estadística Institucional de la DGPD con base a la información proporcionada por el Departamento de Control Escolar adscrito a Secretaría General.

**Fecha de Corte:** 05 de Abril de 2024

## Centro de Ciencias Sociales y Humanidades

| INDICADOR                          | SEMESTRE DE INGRESO |         |            |        |            |        |            |        |            |        |            |        |            |        |            |        |            |        |            |        |
|------------------------------------|---------------------|---------|------------|--------|------------|--------|------------|--------|------------|--------|------------|--------|------------|--------|------------|--------|------------|--------|------------|--------|
|                                    | ENE-JUN 24          |         | AGO-DIC 23 |        | ENE-JUN 23 |        | AGO-DIC 22 |        | ENE-JUN 22 |        | AGO-DIC 21 |        | ENE-JUN 21 |        | AGO-DIC 20 |        | ENE-JUN 20 |        | AGO-DIC 19 |        |
| Inscritos de Nuevo Ingreso         | 193                 |         | 441        |        | 185        |        | 402        |        | 182        |        | 445        |        | 200        |        | 487        |        | 147        |        | 84         |        |
| Inscritos de la Cohorte            | 193                 | 100.00% | 396        | 89.80% | 173        | 93.51% | 331        | 82.34% | 155        | 85.16% | 320        | 71.91% | 157        | 78.50% | 330        | 67.76% | 121        | 82.31% | 50         | 59.52% |
| Inscritos Rezagados                | 0                   | 0.00%   | 0          | 0.00%  | 4          | 2.16%  | 12         | 2.99%  | 8          | 4.40%  | 15         | 3.37%  | 6          | 3.00%  | 20         | 4.11%  | 8          | 5.44%  | 8          | 9.52%  |
| Alumnos que abandonan sus estudios | 0                   | 0.00%   | 45         | 10.20% | 8          | 4.32%  | 59         | 14.68% | 19         | 10.44% | 110        | 24.72% | 37         | 18.50% | 137        | 28.13% | 18         | 12.24% | 26         | 30.95% |
| Abandono Temprano                  | No D. Esp.          | --      | No D. Esp. | --     | 12         | 6.49%  | 46         | 11.44% | 16         | 8.79%  | 89         | 20.00% | 29         | 14.50% | 92         | 18.89% | 14         | 9.52%  | 15         | 17.86% |
| Semestre Actual                    | 1°                  |         | 2°         |        | 3°         |        | 4°         |        | 5°         |        | 6°         |        | 7°         |        | 8°         |        | 9°         |        | 10°        |        |

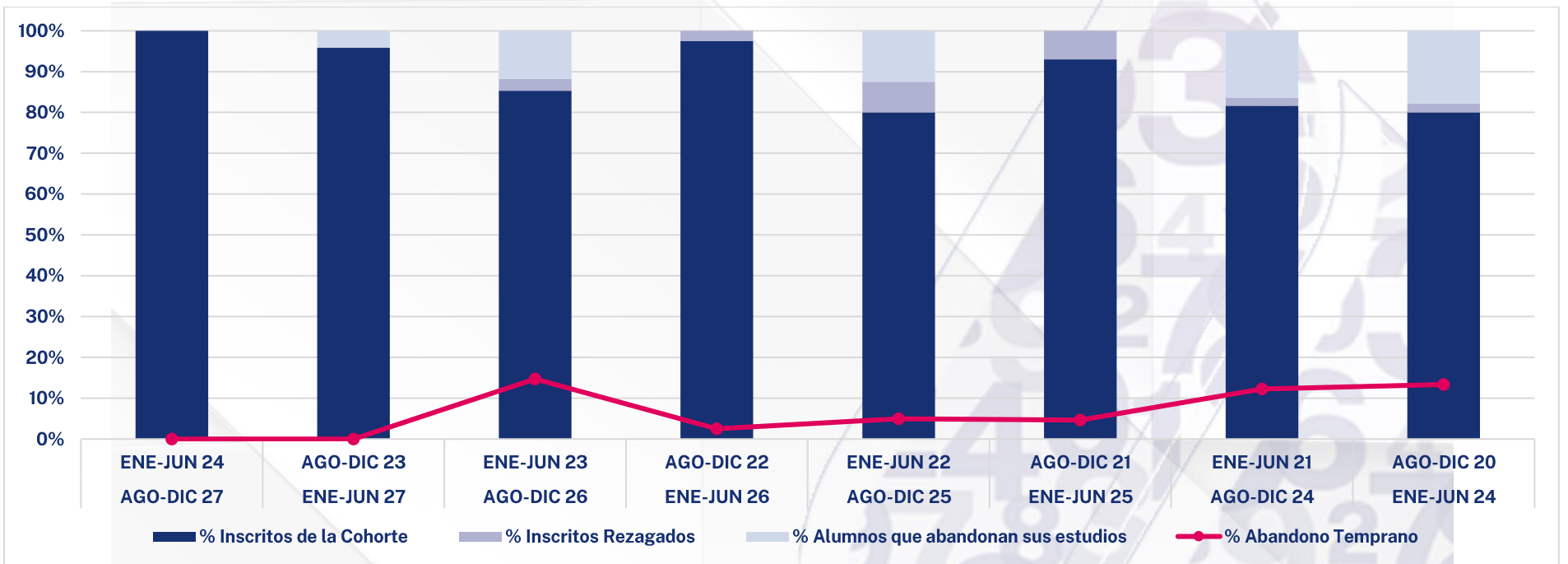


**Fuente:** Elaborado por el departamento de Estadística Institucional de la DGPD con base a la información proporcionada por el Departamento de Control Escolar adscrito a Secretaría General.

**Fecha de Corte:** 05 de Abril de 2024

## Asesoría Psicopedagógica

| INDICADOR                          | COHORTE GENERACIONAL |            |            |            |            |            |            |            |            |        |            |        |            |        |            |        |
|------------------------------------|----------------------|------------|------------|------------|------------|------------|------------|------------|------------|--------|------------|--------|------------|--------|------------|--------|
|                                    | ENE-JUN 24           |            | AGO-DIC 23 |            | ENE-JUN 23 |            | AGO-DIC 22 |            | ENE-JUN 22 |        | AGO-DIC 21 |        | ENE-JUN 21 |        | AGO-DIC 20 |        |
|                                    | AGO-DIC 27           | ENE-JUN 27 | AGO-DIC 26 | ENE-JUN 26 | AGO-DIC 25 | ENE-JUN 25 | AGO-DIC 24 | ENE-JUN 24 |            |        |            |        |            |        |            |        |
| Inscritos de Nuevo Ingreso         | 46                   |            | 48         |            | 34         |            | 40         |            | 40         |        | 43         |        | 49         |        | 45         |        |
| Inscritos de la Cohorte            | 46                   | 100.00%    | 46         | 95.83%     | 29         | 85.29%     | 39         | 97.50%     | 32         | 80.00% | 40         | 93.02% | 40         | 81.63% | 36         | 80.00% |
| Inscritos Rezagados                | 0                    | 0.00%      | 0          | 0.00%      | 1          | 2.94%      | 1          | 2.50%      | 3          | 7.50%  | 3          | 6.98%  | 1          | 2.04%  | 1          | 2.22%  |
| Alumnos que abandonan sus estudios | 0                    | 0.00%      | 2          | 4.17%      | 4          | 11.76%     | 0          | 0.00%      | 5          | 12.50% | 0          | 0.00%  | 8          | 16.33% | 8          | 17.78% |
| Abandono Temprano                  | No Disp              | --         | No Disp    | --         | 5          | 14.71%     | 1          | 2.50%      | 2          | 5.00%  | 2          | 4.65%  | 6          | 12.24% | 6          | 13.33% |
| Semestre Actual                    | 1°                   |            | 2°         |            | 3°         |            | 4°         |            | 5°         |        | 6°         |        | 7°         |        | 8°         |        |

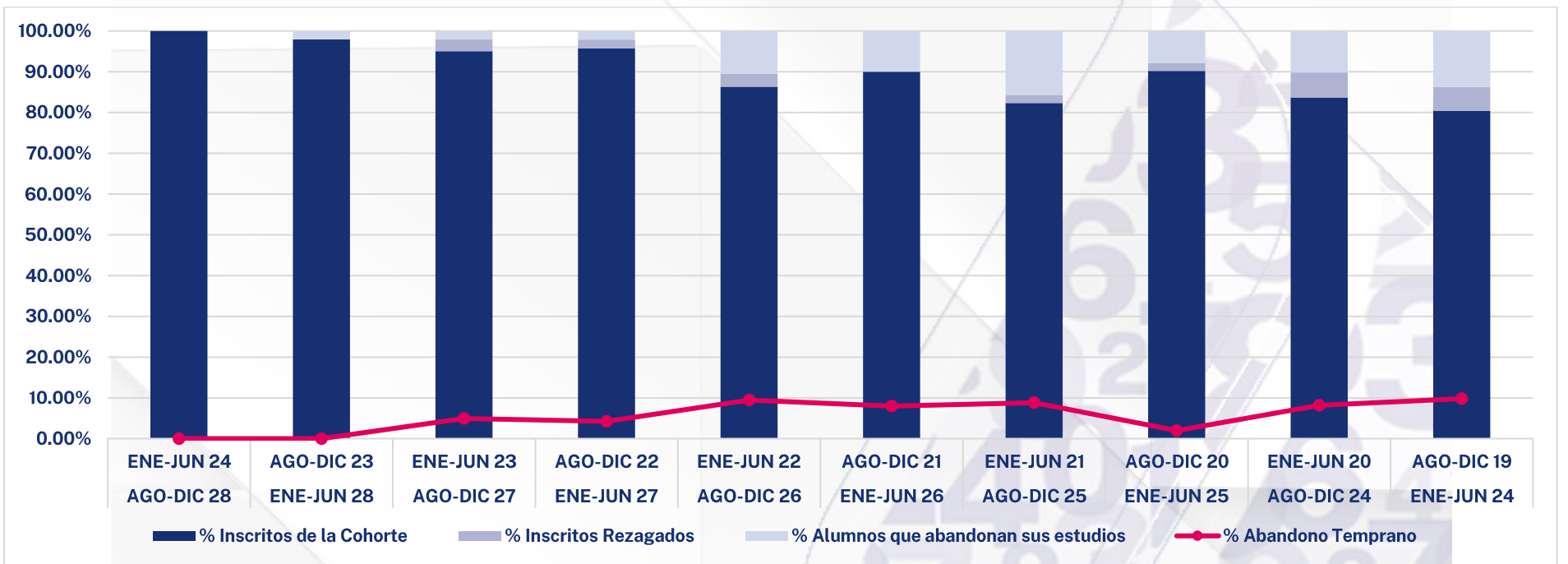


**Fuente:** Elaborado por el departamento de Estadística Institucional de la DGPD con base a la información proporcionada por el Departamento de Control Escolar adscrito a Secretaría General.

**Fecha de Corte:** 05 de Abril de 2024

## Derecho

| INDICADOR                          | COHORTE GENERACIONAL |               |             |             |             |             |             |             |             |             |
|------------------------------------|----------------------|---------------|-------------|-------------|-------------|-------------|-------------|-------------|-------------|-------------|
|                                    | ENE-JUN 24           | AGO-DIC 23    | ENE-JUN 23  | AGO-DIC 22  | ENE-JUN 22  | AGO-DIC 21  | ENE-JUN 21  | AGO-DIC 20  | ENE-JUN 20  | AGO-DIC 19  |
|                                    | AGO-DIC 28           | ENE-JUN 28    | AGO-DIC 27  | ENE-JUN 27  | AGO-DIC 26  | ENE-JUN 26  | AGO-DIC 25  | ENE-JUN 25  | AGO-DIC 24  | ENE-JUN 24  |
| Inscritos de Nuevo Ingreso         | 98                   | 49            | 101         | 47          | 95          | 50          | 102         | 51          | 98          | 51          |
| Inscritos de la Cohorte            | 98   100.00%         | 48   97.96%   | 96   95.05% | 45   95.74% | 82   86.32% | 45   90.00% | 84   82.35% | 46   90.20% | 82   83.67% | 41   80.39% |
| Inscritos Rezagados                | 0   0.00%            | 0   0.00%     | 3   2.97%   | 1   2.13%   | 3   3.16%   | 0   0.00%   | 2   1.96%   | 1   1.96%   | 6   6.12%   | 3   5.88%   |
| Alumnos que abandonan sus estudios | 0   0.00%            | 1   2.04%     | 2   1.98%   | 1   2.13%   | 10   10.53% | 5   10.00%  | 16   15.69% | 4   7.84%   | 10   10.20% | 7   13.73%  |
| Abandono Temprano                  | No Disp.   --        | No Disp.   -- | 5   4.95%   | 2   4.26%   | 9   9.47%   | 4   8.00%   | 9   8.82%   | 1   1.96%   | 8   8.16%   | 5   9.80%   |
| Semestre Actual                    | 1°                   | 2°            | 3°          | 4°          | 5°          | 6°          | 7°          | 8°          | 9°          | 10°         |

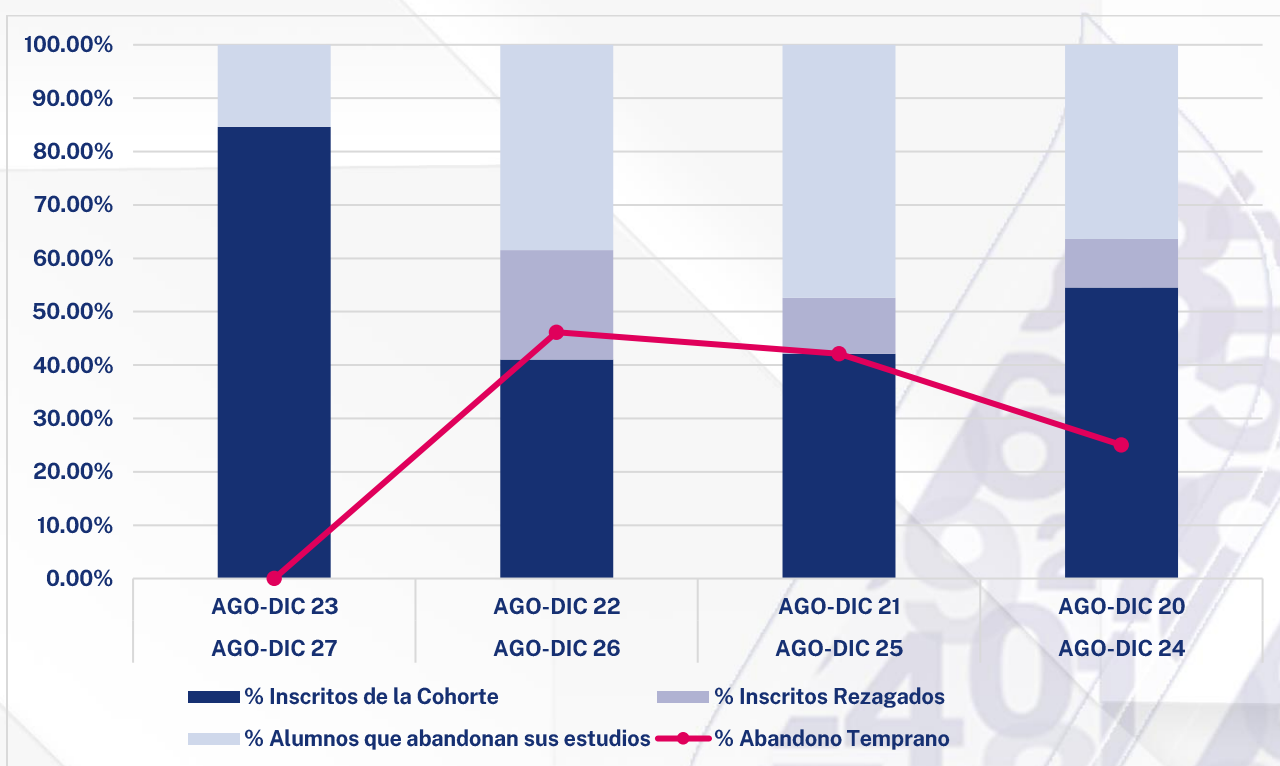


**Fuente:** Elaborado por el departamento de Estadística Institucional de la DGPD con base a la información proporcionada por el Departamento de Control Escolar adscrito a Secretaría General.

**Fecha de Corte:** 05 de Abril de 2024

## Ciencias Políticas y Administración Pública

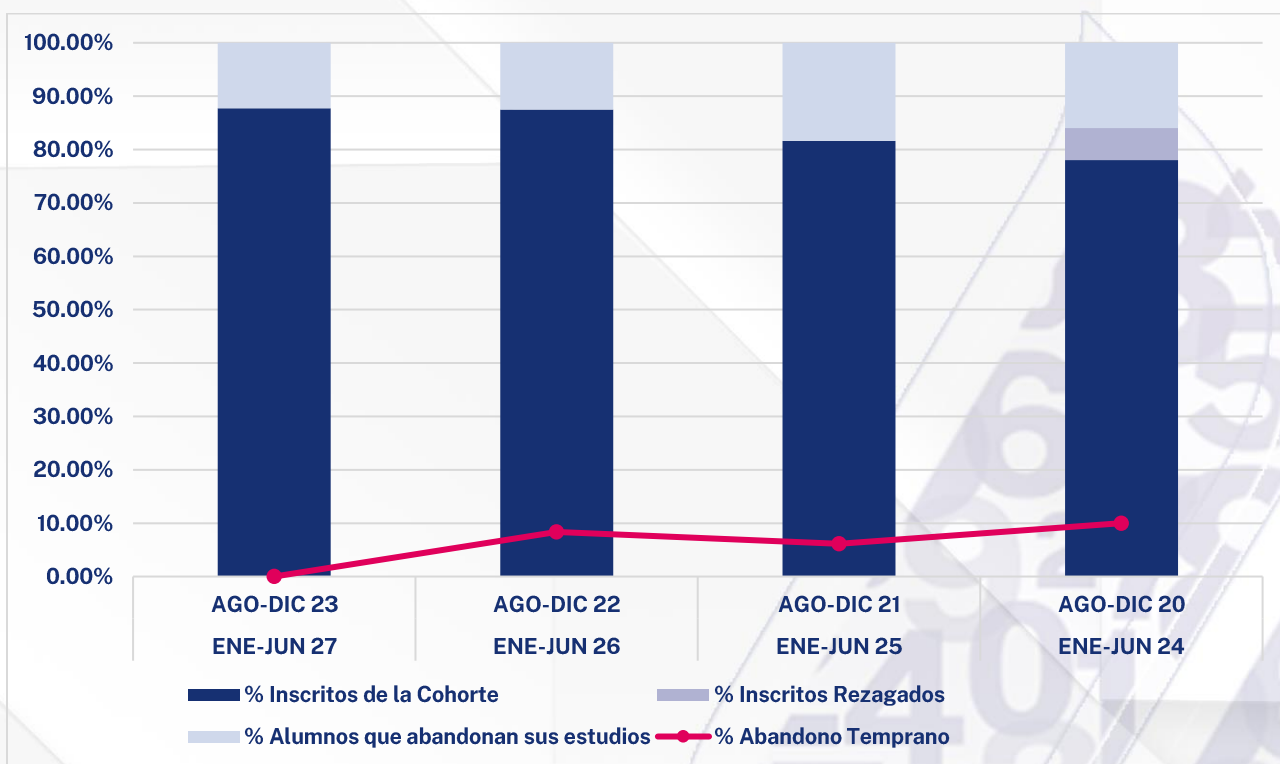
| INDICADOR                          | COHORTE GENERACIONAL |        |            |        |            |        |            |        |
|------------------------------------|----------------------|--------|------------|--------|------------|--------|------------|--------|
|                                    | AGO-DIC 23           |        | AGO-DIC 22 |        | AGO-DIC 21 |        | AGO-DIC 20 |        |
|                                    | AGO-DIC 27           |        | AGO-DIC 26 |        | AGO-DIC 25 |        | AGO-DIC 24 |        |
| Inscritos de Nuevo Ingreso         | 39                   |        | 39         |        | 38         |        | 44         |        |
| Inscritos de la Cohorte            | 33                   | 84.62% | 16         | 41.03% | 16         | 42.11% | 24         | 54.55% |
| Inscritos Rezagados                | 0                    | 0.00%  | 8          | 20.51% | 4          | 10.53% | 4          | 9.09%  |
| Alumnos que abandonan sus estudios | 6                    | 15.38% | 15         | 38.46% | 18         | 47.37% | 16         | 36.36% |
| Abandono Temprano                  | No Disp              | --     | 18         | 46.15% | 16         | 42.11% | 11         | 25.00% |
| Semestre Actual                    | 2                    |        | 4          |        | 6          |        | 8          |        |



**Fuente:** Elaborado por el departamento de Estadística Institucional de la DGPD con base a la información proporcionada por el Departamento de Control Escolar adscrito a Secretaría General.  
**Fecha de Corte:** 05 de Abril de 2024

## Comunicación e Información

| INDICADOR                          | COHORTE GENERACIONAL |        |            |        |            |        |            |        |
|------------------------------------|----------------------|--------|------------|--------|------------|--------|------------|--------|
|                                    | AGO-DIC 23           |        | AGO-DIC 22 |        | AGO-DIC 21 |        | AGO-DIC 20 |        |
|                                    | ENE-JUN 27           |        | ENE-JUN 26 |        | ENE-JUN 25 |        | ENE-JUN 24 |        |
| Inscritos de Nuevo Ingreso         | 49                   |        | 48         |        | 49         |        | 50         |        |
| Inscritos de la Cohorte            | 43                   | 87.76% | 42         | 87.50% | 40         | 81.63% | 39         | 78.00% |
| Inscritos Rezagados                | 0                    | 0.00%  | 0          | 0.00%  | 0          | 0.00%  | 3          | 6.00%  |
| Alumnos que abandonan sus estudios | 6                    | 12.24% | 6          | 12.50% | 9          | 18.37% | 8          | 16.00% |
| Abandono Temprano                  | No Disp              | --     | 4          | 8.33%  | 3          | 6.12%  | 5          | 10.00% |
| Semestre Actual                    | 2                    |        | 4          |        | 6          |        | 8          |        |



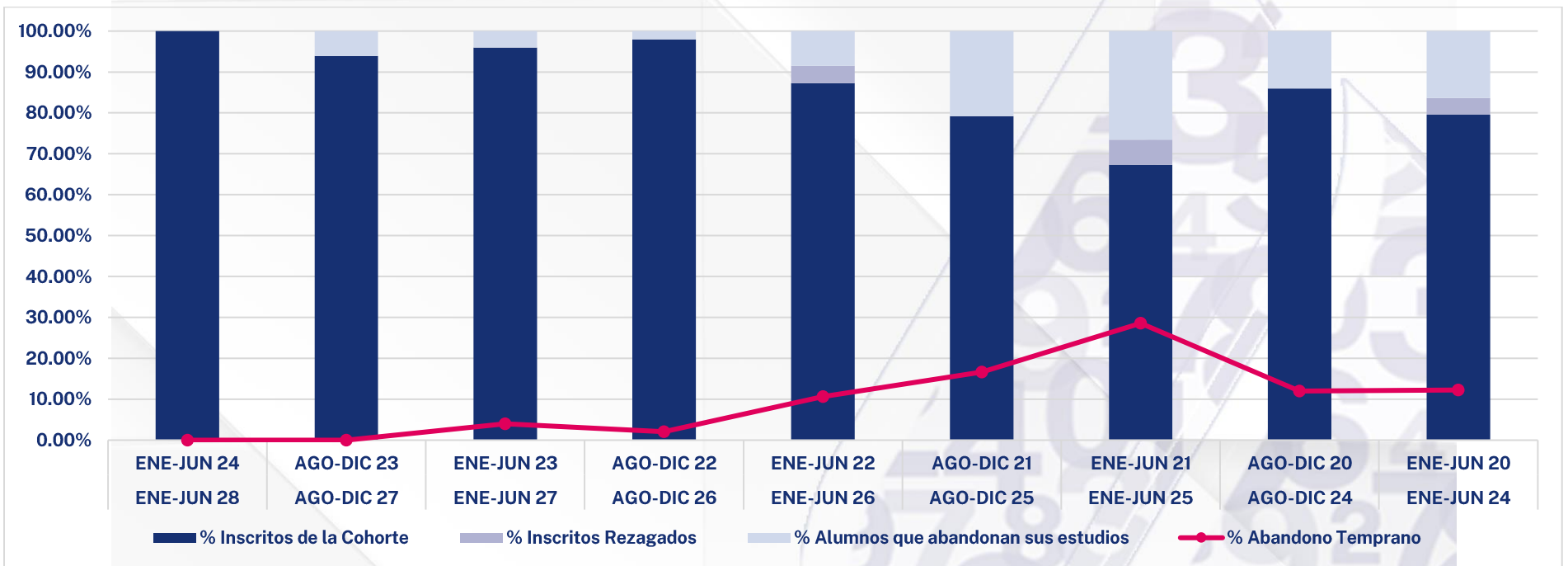
**Fuente:** Elaborado por el departamento de Estadística Institucional de la DGPD con base a la información proporcionada por el Departamento de Control Escolar adscrito a Secretaría General.

**Fecha de Corte:** 05 de Abril de 2024



## Psicología

| INDICADOR                          | COHORTE GENERACIONAL |            |            |            |            |            |            |            |            |            |            |            |            |            |            |            |            |        |
|------------------------------------|----------------------|------------|------------|------------|------------|------------|------------|------------|------------|------------|------------|------------|------------|------------|------------|------------|------------|--------|
|                                    | ENE-JUN 24           |            | AGO-DIC 23 |            | ENE-JUN 23 |            | AGO-DIC 22 |            | ENE-JUN 22 |            | AGO-DIC 21 |            | ENE-JUN 21 |            | AGO-DIC 20 |            | ENE-JUN 20 |        |
|                                    | ENE-JUN 28           | AGO-DIC 27 | ENE-JUN 27 | AGO-DIC 26 | ENE-JUN 26 | AGO-DIC 25 | ENE-JUN 25 | AGO-DIC 24 | ENE-JUN 24 | AGO-DIC 23 | ENE-JUN 23 | AGO-DIC 22 | ENE-JUN 22 | AGO-DIC 21 | ENE-JUN 21 | AGO-DIC 20 | ENE-JUN 20 |        |
| Inscritos de Nuevo Ingreso         | 49                   |            | 49         |            | 50         |            | 49         |            | 47         |            | 48         |            | 49         |            | 50         |            | 49         |        |
| Inscritos de la Cohorte            | 49                   | 100.00%    | 46         | 93.88%     | 48         | 96.00%     | 48         | 97.96%     | 41         | 87.23%     | 38         | 79.17%     | 33         | 67.35%     | 43         | 86.00%     | 39         | 79.59% |
| Inscritos Rezagados                | 0                    | 0.00%      | 0          | 0.00%      | 0          | 0.00%      | 0          | 0.00%      | 2          | 4.26%      | 0          | 0.00%      | 3          | 6.12%      | 0          | 0.00%      | 2          | 4.08%  |
| Alumnos que abandonan sus estudios | 0                    | 0.00%      | 3          | 6.12%      | 2          | 4.00%      | 1          | 2.04%      | 4          | 8.51%      | 10         | 20.83%     | 13         | 26.53%     | 7          | 14.00%     | 8          | 16.33% |
| Abandono Temprano                  | No Disp.             | --         | No Disp.   | --         | 2          | 4.00%      | 1          | 2.04%      | 5          | 10.64%     | 8          | 16.67%     | 14         | 28.57%     | 6          | 12.00%     | 6          | 12.24% |
| Semestre Actual                    | 1°                   |            | 2°         |            | 3°         |            | 4°         |            | 5°         |            | 6°         |            | 7°         |            | 8°         |            | 9°         |        |

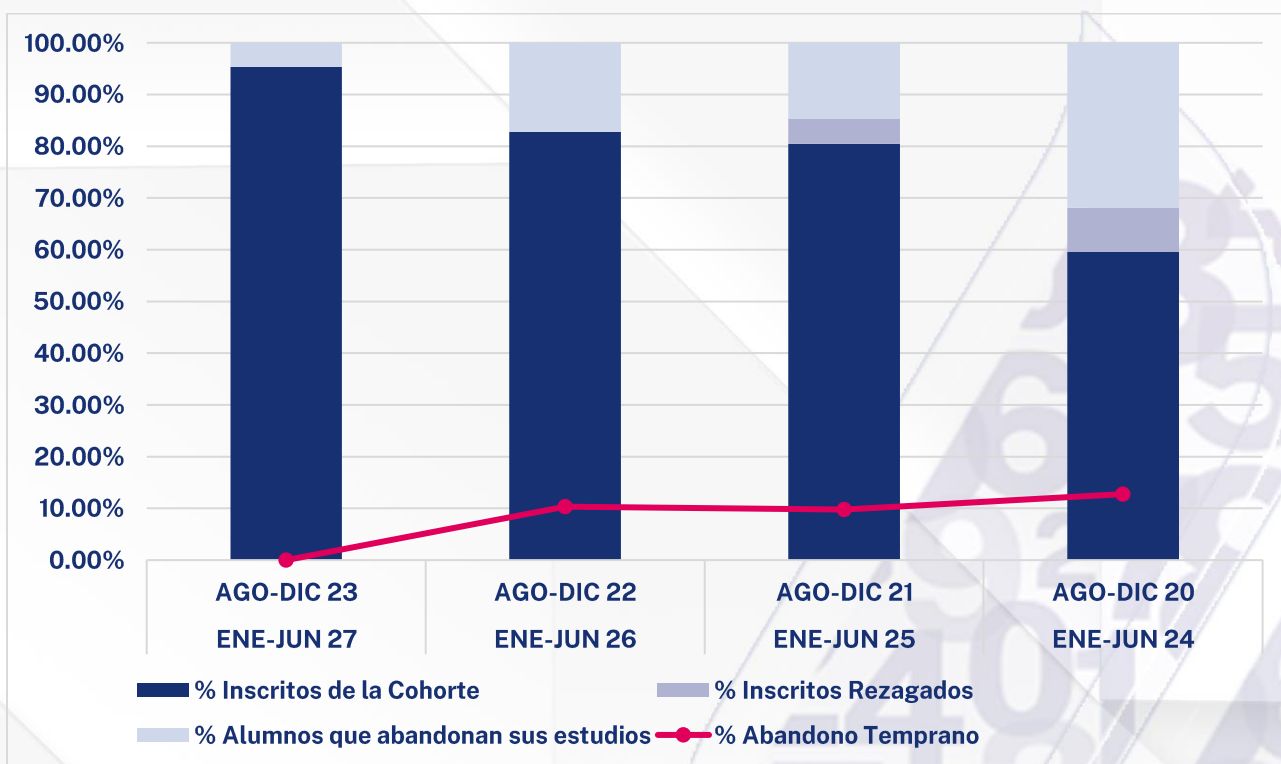


**Fuente:** Elaborado por el departamento de Estadística Institucional de la DGPD con base a la información proporcionada por el Departamento de Control Escolar adscrito a Secretaría General.

**Fecha de Corte:** 05 de Abril de 2024

## Comunicación Organizacional / Comunicación Corporativa y Estratégica

| INDICADOR                          | COHORTE GENERACIONAL |            |            |            |            |            |            |            |
|------------------------------------|----------------------|------------|------------|------------|------------|------------|------------|------------|
|                                    | AGO-DIC 23           |            | AGO-DIC 22 |            | AGO-DIC 21 |            | AGO-DIC 20 |            |
|                                    | ENE-JUN 27           | ENE-JUN 26 | ENE-JUN 25 | ENE-JUN 24 | ENE-JUN 23 | ENE-JUN 22 | ENE-JUN 21 | ENE-JUN 20 |
| Inscritos de Nuevo Ingreso         | 43                   |            | 29         |            | 41         |            | 47         |            |
| Inscritos de la Cohorte            | 41                   | 95.35%     | 24         | 82.76%     | 33         | 80.49%     | 28         | 59.57%     |
| Inscritos Rezagados                | 0                    | 0.00%      | 0          | 0.00%      | 2          | 4.88%      | 4          | 8.51%      |
| Alumnos que abandonan sus estudios | 2                    | 4.65%      | 5          | 17.24%     | 6          | 14.63%     | 15         | 31.91%     |
| Abandono Temprano                  | No Disponible        | --         | 3          | 10.34%     | 4          | 9.76%      | 6          | 12.77%     |
| Semestre Actual                    | 2                    |            | 4          |            | 6          |            | 8          |            |

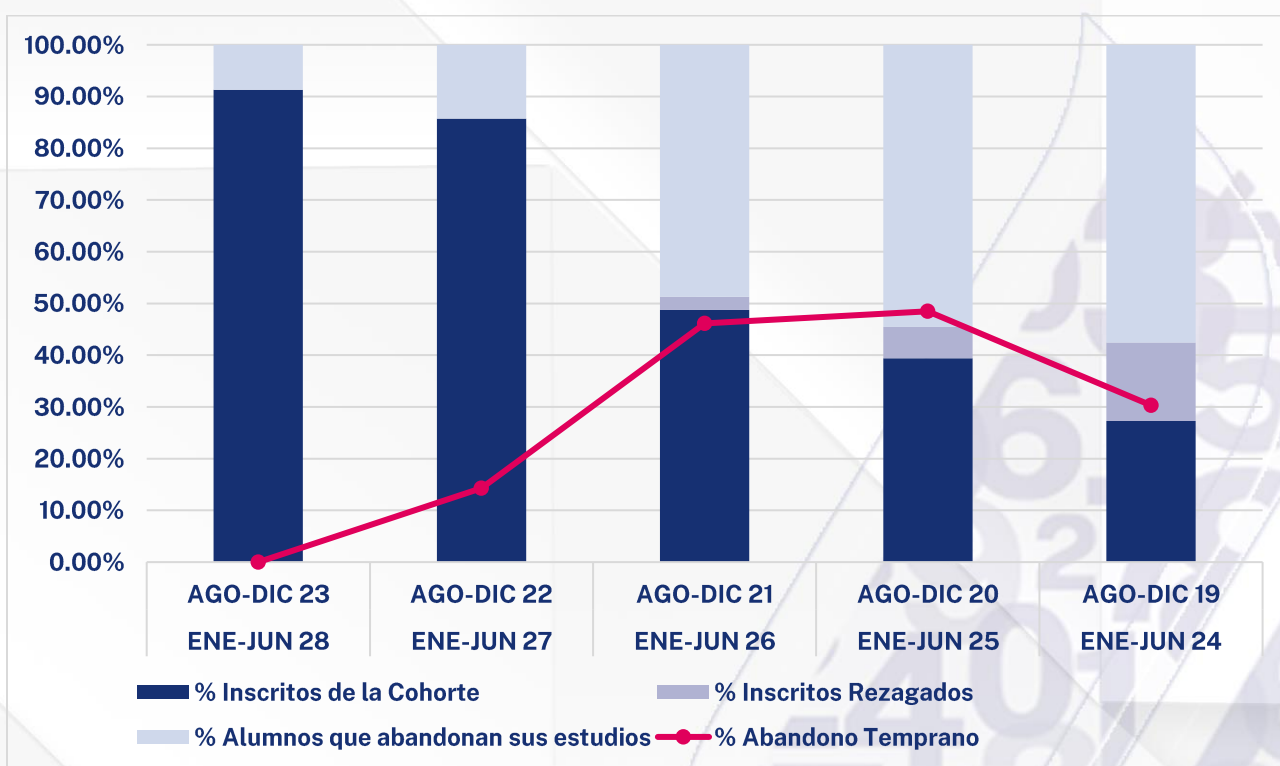


**Fuente:** Elaborado por el departamento de Estadística Institucional de la DGPD con base a la información proporcionada por el Departamento de Control Escolar adscrito a Secretaría General.

**Fecha de Corte:** 05 de Abril de 2024

## Docencia de Francés y Español como Lenguas Extranjeras

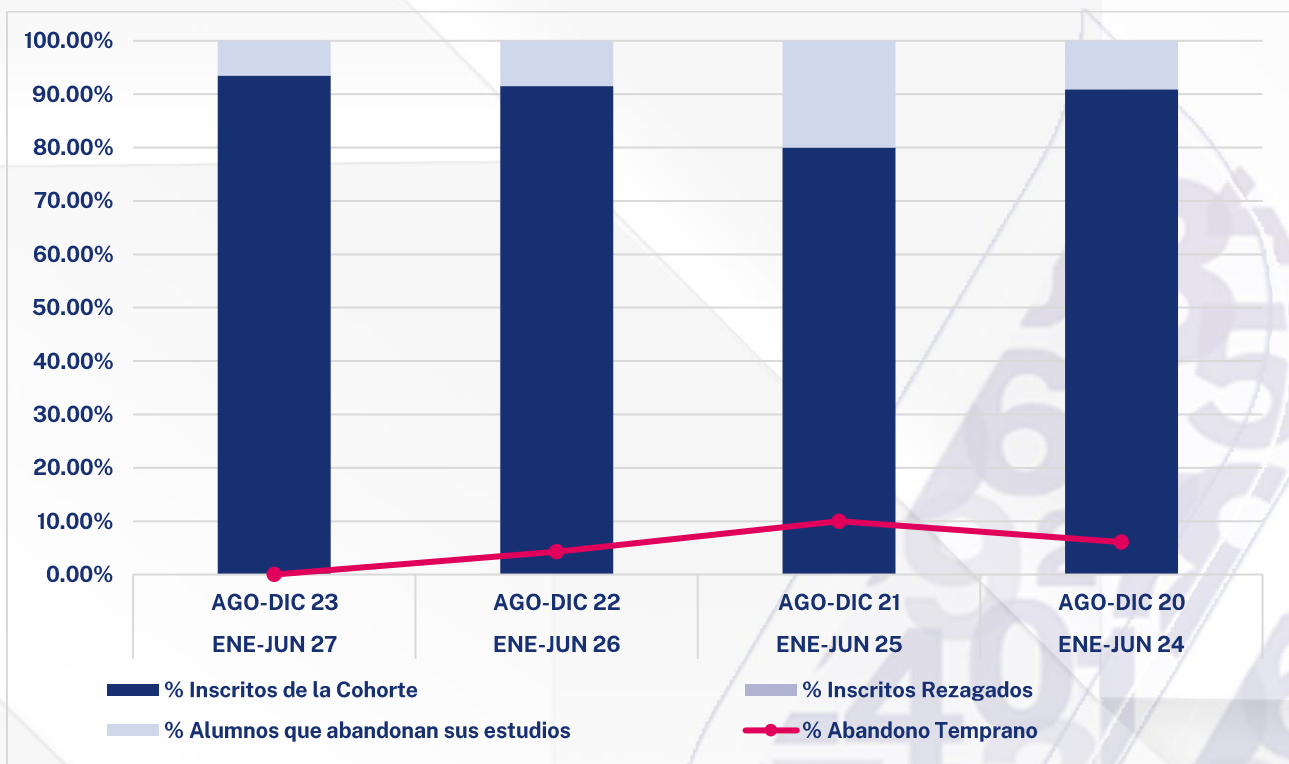
| INDICADOR                          | COHORTE GENERACIONAL |            |            |            |            |        |            |        |            |        |
|------------------------------------|----------------------|------------|------------|------------|------------|--------|------------|--------|------------|--------|
|                                    | AGO-DIC 23           |            | AGO-DIC 22 |            | AGO-DIC 21 |        | AGO-DIC 20 |        | AGO-DIC 19 |        |
|                                    | ENE-JUN 28           | ENE-JUN 27 | ENE-JUN 26 | ENE-JUN 25 | ENE-JUN 24 |        |            |        |            |        |
| Inscritos de Nuevo Ingreso         | 23                   |            | 14         |            | 39         |        | 33         |        | 33         |        |
| Inscritos de la Cohorte            | 21                   | 91.30%     | 12         | 85.71%     | 19         | 48.72% | 13         | 39.39% | 9          | 27.27% |
| Inscritos Rezagados                | 0                    | 0.00%      | 0          | 0.00%      | 1          | 2.56%  | 2          | 6.06%  | 5          | 15.15% |
| Alumnos que abandonan sus estudios | 2                    | 8.70%      | 2          | 14.29%     | 19         | 48.72% | 18         | 54.55% | 19         | 57.58% |
| Abandono Temprano                  | No Disp              | --         | 2          | 14.29%     | 18         | 46.15% | 16         | 48.48% | 10         | 30.30% |
| Semestre Actual                    | 2°                   |            | 4°         |            | 6°         |        | 8°         |        | 10°        |        |



**Fuente:** Elaborado por el departamento de Estadística Institucional de la DGPD con base a la información proporcionada por el Departamento de Control Escolar adscrito a Secretaría General.  
**Fecha de Corte:** 05 de Abril de 2024

## Docencia del Idioma Inglés

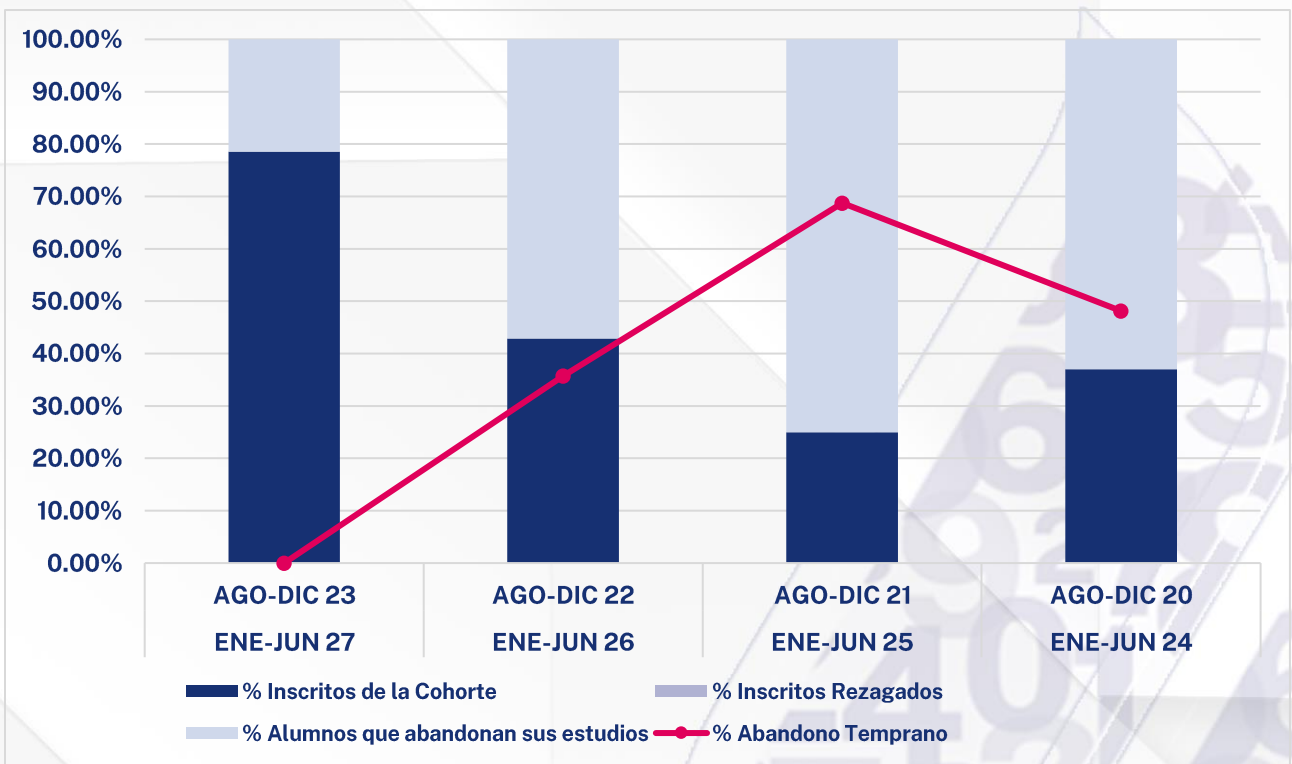
| INDICADOR                          | COHORTE GENERACIONAL |            |            |            |            |            |            |        |
|------------------------------------|----------------------|------------|------------|------------|------------|------------|------------|--------|
|                                    | AGO-DIC 23           |            | AGO-DIC 22 |            | AGO-DIC 21 |            | AGO-DIC 20 |        |
|                                    | ENE-JUN 27           | ENE-JUN 26 | ENE-JUN 25 | ENE-JUN 24 | ENE-JUN 24 | ENE-JUN 24 | ENE-JUN 24 |        |
| Inscritos de Nuevo Ingreso         | 46                   |            | 47         |            | 40         |            | 33         |        |
| Inscritos de la Cohorte            | 43                   | 93.48%     | 43         | 91.49%     | 32         | 80.00%     | 30         | 90.91% |
| Inscritos Rezagados                | 0                    | 0.00%      | 0          | 0.00%      | 0          | 0.00%      | 0          | 0.00%  |
| Alumnos que abandonan sus estudios | 3                    | 6.52%      | 4          | 8.51%      | 8          | 20.00%     | 3          | 9.09%  |
| Abandono Temprano                  | No Disp              | --         | 2          | 4.26%      | 4          | 10.00%     | 2          | 6.06%  |
| Semestre Actual                    | 2°                   |            | 4°         |            | 6°         |            | 8°         |        |



**Fuente:** Elaborado por el departamento de Estadística Institucional de la DGPD con base a la información proporcionada por el Departamento de Control Escolar adscrito a Secretaría General.  
**Fecha de Corte:** 05 de Abril de 2024

## Filosofía

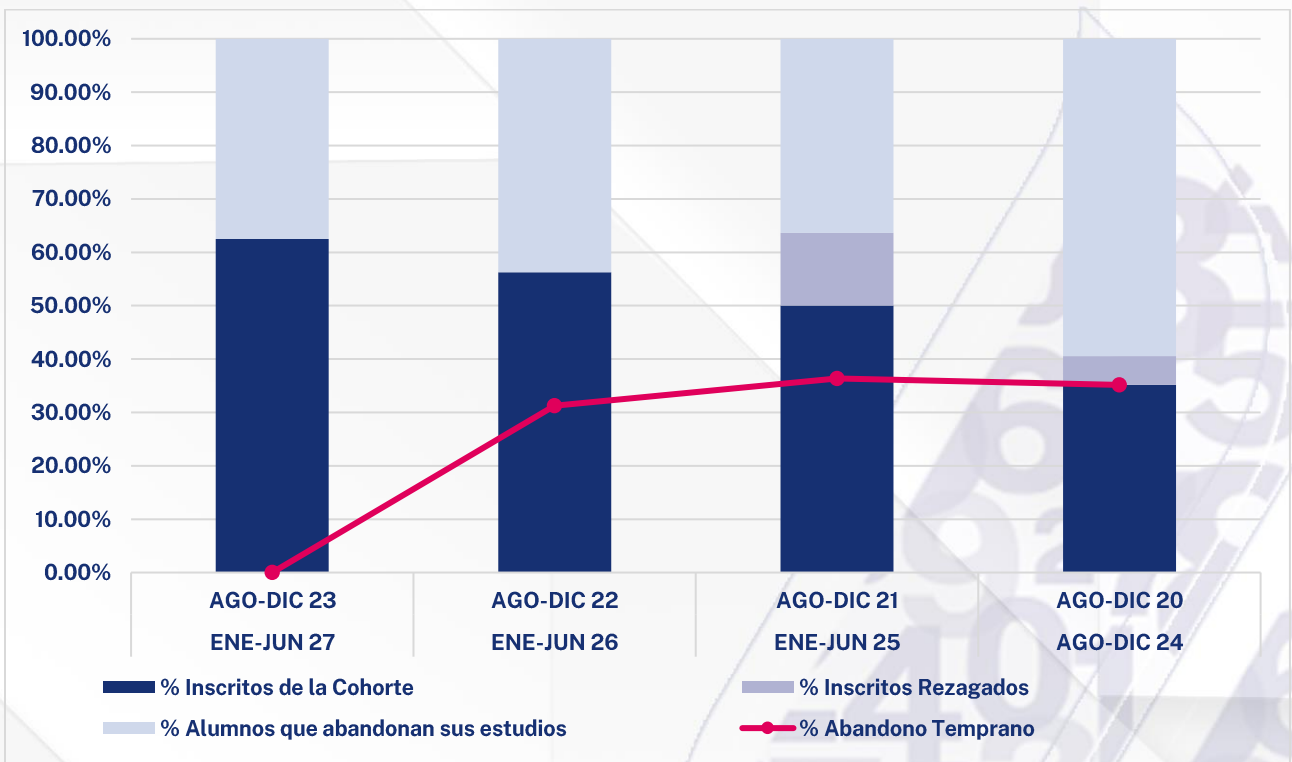
| INDICADOR                          | COHORTE GENERACIONAL |        |            |        |            |        |            |        |
|------------------------------------|----------------------|--------|------------|--------|------------|--------|------------|--------|
|                                    | AGO-DIC 23           |        | AGO-DIC 22 |        | AGO-DIC 21 |        | AGO-DIC 20 |        |
|                                    | ENE-JUN 27           |        | ENE-JUN 26 |        | ENE-JUN 25 |        | ENE-JUN 24 |        |
| Inscritos de Nuevo Ingreso         | 14                   |        | 14         |        | 16         |        | 27         |        |
| Inscritos de la Cohorte            | 11                   | 78.57% | 6          | 42.86% | 4          | 25.00% | 10         | 37.04% |
| Inscritos Rezagados                | 0                    | 0.00%  | 0          | 0.00%  | 0          | 0.00%  | 0          | 0.00%  |
| Alumnos que abandonan sus estudios | 3                    | 21.43% | 8          | 57.14% | 12         | 75.00% | 17         | 62.96% |
| Abandono Temprano                  | No Disp              | --     | 5          | 35.71% | 11         | 68.75% | 13         | 48.15% |
| Semestre Actual                    | 2                    |        | 4          |        | 6          |        | 8          |        |



**Fuente:** Elaborado por el departamento de Estadística Institucional de la DGPD con base a la información proporcionada por el Departamento de Control Escolar adscrito a Secretaría General.  
**Fecha de Corte:** 05 de Abril de 2024

## Historia

| INDICADOR                          | COHORTE GENERACIONAL |            |            |            |            |            |            |            |
|------------------------------------|----------------------|------------|------------|------------|------------|------------|------------|------------|
|                                    | AGO-DIC 23           |            | AGO-DIC 22 |            | AGO-DIC 21 |            | AGO-DIC 20 |            |
|                                    | ENE-JUN 27           | ENE-JUN 26 | ENE-JUN 25 | ENE-JUN 24 | AGO-DIC 24 | AGO-DIC 23 | ENE-JUN 23 | ENE-JUN 22 |
| Inscritos de Nuevo Ingreso         | 32                   |            | 16         |            | 22         |            | 37         |            |
| Inscritos de la Cohorte            | 20                   | 62.50%     | 9          | 56.25%     | 11         | 50.00%     | 13         | 35.14%     |
| Inscritos Rezagados                | 0                    | 0.00%      | 0          | 0.00%      | 3          | 13.64%     | 2          | 5.41%      |
| Alumnos que abandonan sus estudios | 12                   | 37.50%     | 7          | 43.75%     | 8          | 36.36%     | 22         | 59.46%     |
| Abandono Temprano                  | No Disp.             | --         | 5          | 31.25%     | 8          | 36.36%     | 13         | 35.14%     |
| Semestre Actual                    | 2°                   |            | 4°         |            | 6°         |            | 8°         |            |

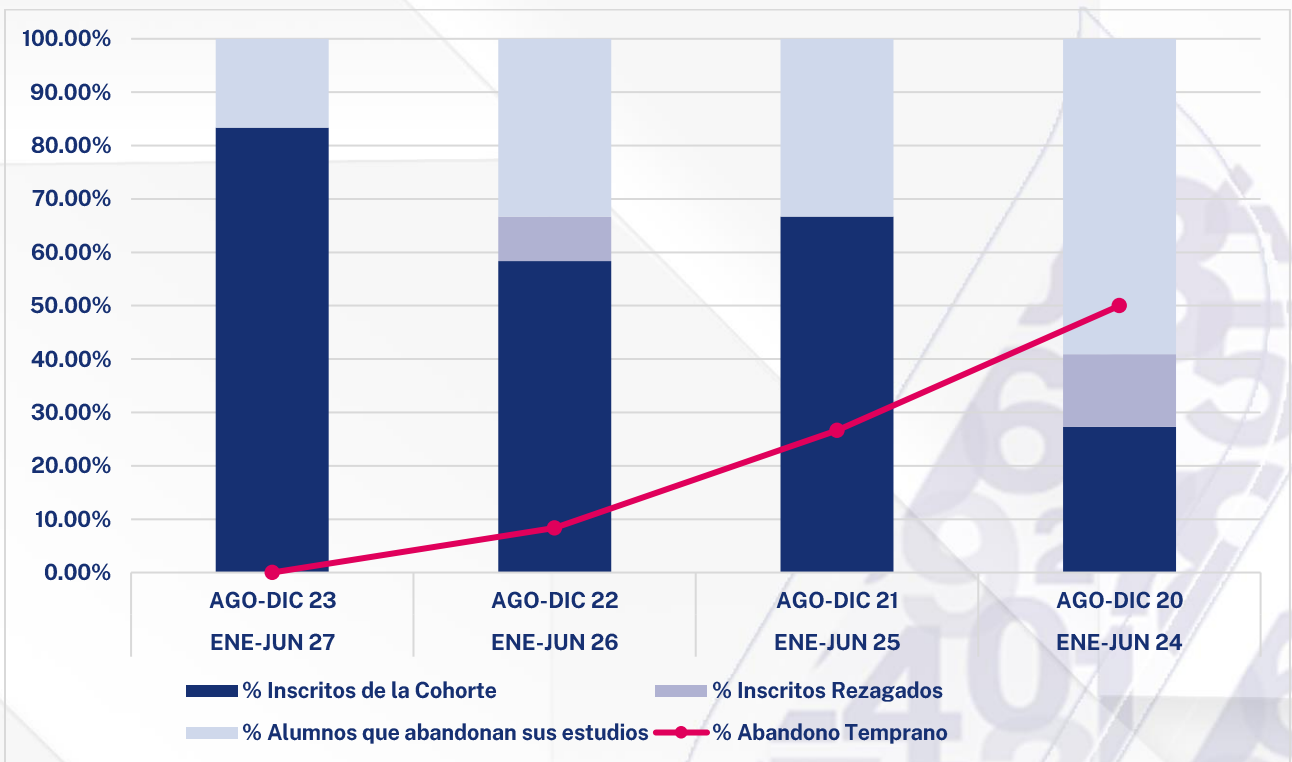


**Fuente:** Elaborado por el departamento de Estadística Institucional de la DGPD con base a la información proporcionada por el Departamento de Control Escolar adscrito a Secretaría General.

**Fecha de Corte:** 05 de Abril de 2024

## Sociología

| INDICADOR                          | COHORTE GENERACIONAL |            |             |             |
|------------------------------------|----------------------|------------|-------------|-------------|
|                                    | AGO-DIC 23           | AGO-DIC 22 | AGO-DIC 21  | AGO-DIC 20  |
|                                    | ENE-JUN 27           | ENE-JUN 26 | ENE-JUN 25  | ENE-JUN 24  |
| Inscritos de Nuevo Ingreso         | 12                   | 12         | 15          | 22          |
| Inscritos de la Cohorte            | 10   83.33%          | 7   58.33% | 10   66.67% | 6   27.27%  |
| Inscritos Rezagados                | 0   0.00%            | 1   8.33%  | 0   0.00%   | 3   13.64%  |
| Alumnos que abandonan sus estudios | 2   16.67%           | 4   33.33% | 5   33.33%  | 13   59.09% |
| Abandono Temprano                  | No Disponible        | 1   8.33%  | 4   26.67%  | 11   50.00% |
| Semestre Actual                    | 2°                   | 4°         | 6°          | 8°          |

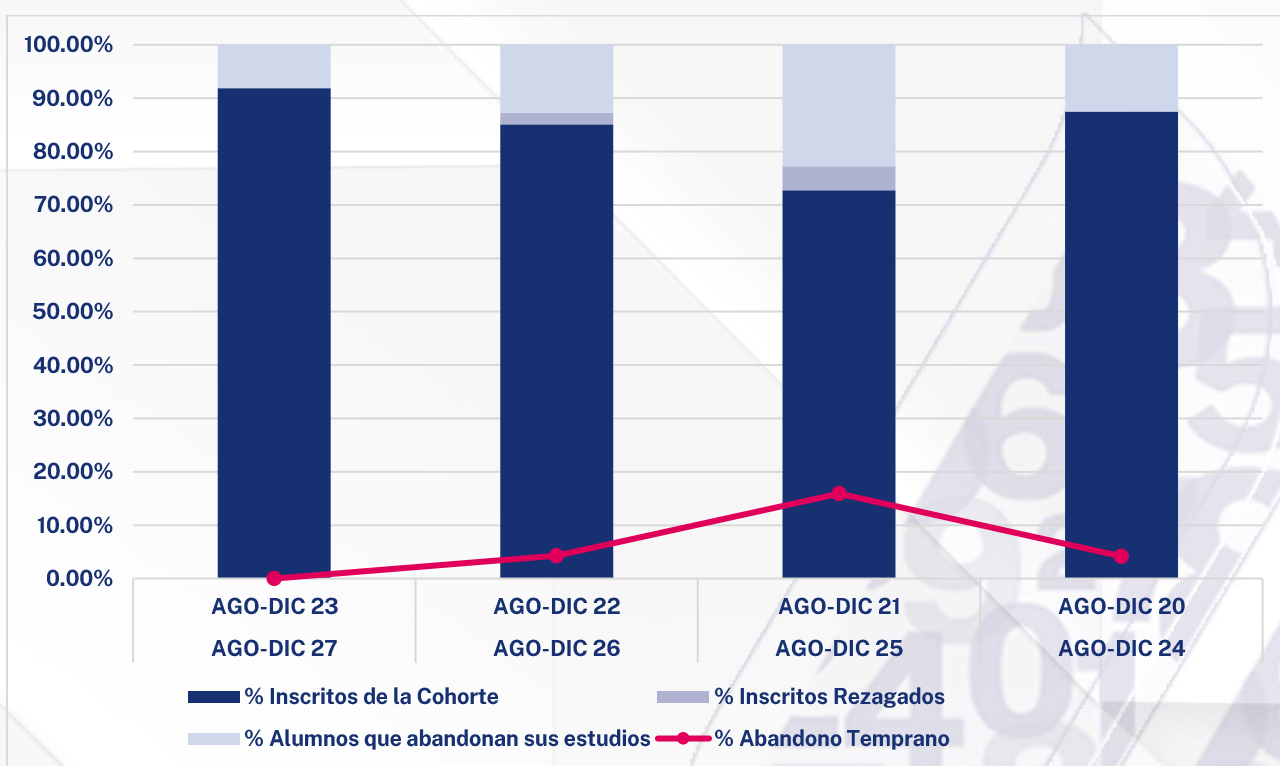


**Fuente:** Elaborado por el departamento de Estadística Institucional de la DGPD con base a la información proporcionada por el Departamento de Control Escolar adscrito a Secretaría General.

**Fecha de Corte:** 05 de Abril de 2024

## Trabajo Social

| INDICADOR                          | COHORTE GENERACIONAL |        |            |        |            |        |            |        |
|------------------------------------|----------------------|--------|------------|--------|------------|--------|------------|--------|
|                                    | AGO-DIC 23           |        | AGO-DIC 22 |        | AGO-DIC 21 |        | AGO-DIC 20 |        |
|                                    | AGO-DIC 27           |        | AGO-DIC 26 |        | AGO-DIC 25 |        | AGO-DIC 24 |        |
| Inscritos de Nuevo Ingreso         | 37                   |        | 47         |        | 44         |        | 48         |        |
| Inscritos de la Cohorte            | 34                   | 91.89% | 40         | 85.11% | 32         | 72.73% | 42         | 87.50% |
| Inscritos Rezagados                | 0                    | 0.00%  | 1          | 2.13%  | 2          | 4.55%  | 0          | 0.00%  |
| Alumnos que abandonan sus estudios | 3                    | 8.11%  | 6          | 12.77% | 10         | 22.73% | 6          | 12.50% |
| Abandono Temprano                  | No Disp.             | --     | 2          | 4.26%  | 7          | 15.91% | 2          | 4.17%  |
| Semestre Actual                    | 2°                   |        | 4°         |        | 6°         |        | 8°         |        |



**Fuente:** Elaborado por el departamento de Estadística Institucional de la DGPD con base a la información proporcionada por el Departamento de Control Escolar adscrito a Secretaría General.  
**Fecha de Corte:** 05 de Abril de 2024



