

UAA EN NÚMEROS

**Desempeño Académico por Cohorte
Generacional
(Cohortes Vigentes)**

Centro de las Artes y la Cultura



Semestre Enero – Junio 2024

INTRODUCCIÓN

En este estudio, se presenta el desempeño académico de las cohortes generacionales las cuales de acuerdo al año o semestre de ingreso y al total de semestres que marca el plan de estudios siguen vigentes (no se han graduado).

Durante el año se publican dos reportes, uno correspondiente al semestre Ene - Jun y el segundo al semestre Ago - Dic.

Glosario:

- **Inscritos de Nuevo Ingreso:** Número de estudiantes de nuevo ingreso quienes conforman la cohorte generacional de acuerdo al año y semestre de ingreso. Las estadísticas de este y algunos estudios posteriores se hacen con base a esta cifra, la cual no cambia a través del tiempo.
- **Inscritos de la Cohorte:** Número de estudiantes inscritos en el semestre que, de acuerdo al año y semestre de ingreso, establece el plan de estudios.
- **Inscritos Rezagados:** Número de estudiantes inscritos en un semestre no correspondiente a su cohorte generacional.
- **Estudiantes que abandonan sus estudios:** Número de estudiantes que abandonan sus estudios de forma temporal o definitiva.
- **Abandono Temprano:** Número de estudiantes que de acuerdo a su plan de estudios no se inscriben al tercer semestre:
 - Estudiantes que abandonan sus estudios (de manera temporal o definitiva)
 - Estudiantes Inscritos Rezagados.
- **Semestre Actual:** Semestre en el cual se encuentra la cohorte generacional de acuerdo al plan de estudios.

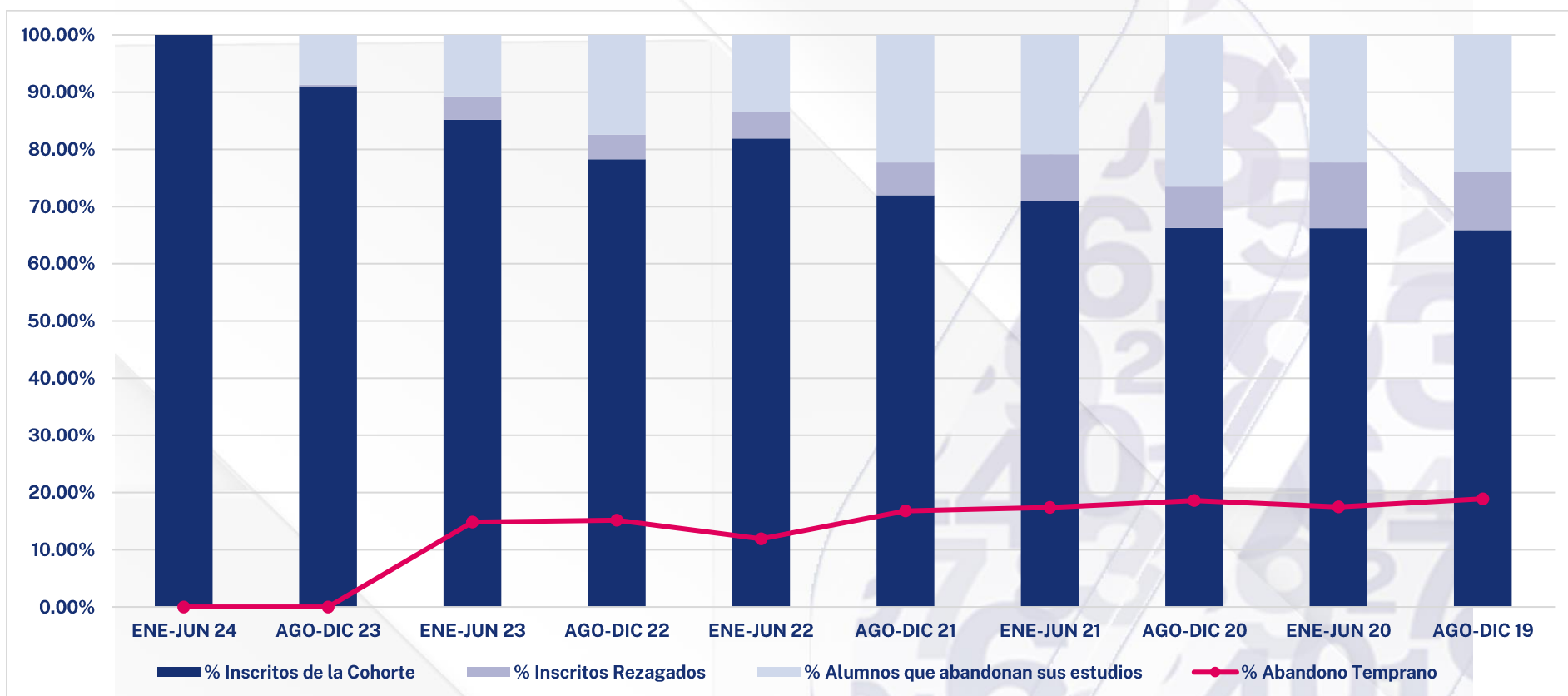
Como parte del reporte, se presenta la información en una gráfica apilada, donde se puede observar cómo se distribuyen los alumnos Inscritos de Nuevo Ingreso (100%) de acuerdo a su situación académica: Inscritos de la Cohorte, Inscritos Rezagados y Estudiantes que abandonan sus estudios. El % de estudiantes en Abandono Temprano, se ilustra con una línea punteada con el fin de hacer más fácil la comparación entre las cohortes generacionales.

Fuente: Elaborado por el departamento de Estadística Institucional de la DGPD con base a la información proporcionada por el Departamento de Control Escolar adscrito a Secretaría General.

Fecha de Corte: 05 de Abril de 2024

Institucional

INDICADOR	SEMESTRE DE INGRESO																			
	ENE-JUN 24		AGO-DIC 23		ENE-JUN 23		AGO-DIC 22		ENE-JUN 22		AGO-DIC 21		ENE-JUN 21		AGO-DIC 20		ENE-JUN 20		AGO-DIC 19	
Inscritos de Nuevo Ingreso	1035		2989		1017		2939		983		2937		1064		3136		503		513	
Inscritos de la Cohorte	1035	100.00%	2721	91.03%	866	85.15%	2300	78.26%	805	81.89%	2114	71.98%	755	70.96%	2078	66.26%	333	66.20%	338	65.89%
Inscritos Rezagados	0	0.00%	8	0.27%	42	4.13%	126	4.29%	45	4.58%	169	5.75%	87	8.18%	226	7.21%	58	11.53%	52	10.14%
Alumnos que abandonan sus estudios	0	0.00%	260	8.70%	109	10.72%	513	17.45%	133	13.53%	654	22.27%	222	20.86%	832	26.53%	112	22.27%	123	23.98%
Abandono Temprano	No D esp	--	No D esp	--	151	14.85%	446	15.18%	117	11.90%	493	16.79%	185	17.39%	583	18.59%	88	17.50%	97	18.91%
Semestre Actual	1°		2°		3°		4°		5°		6°		7°		8°		9°		10°	

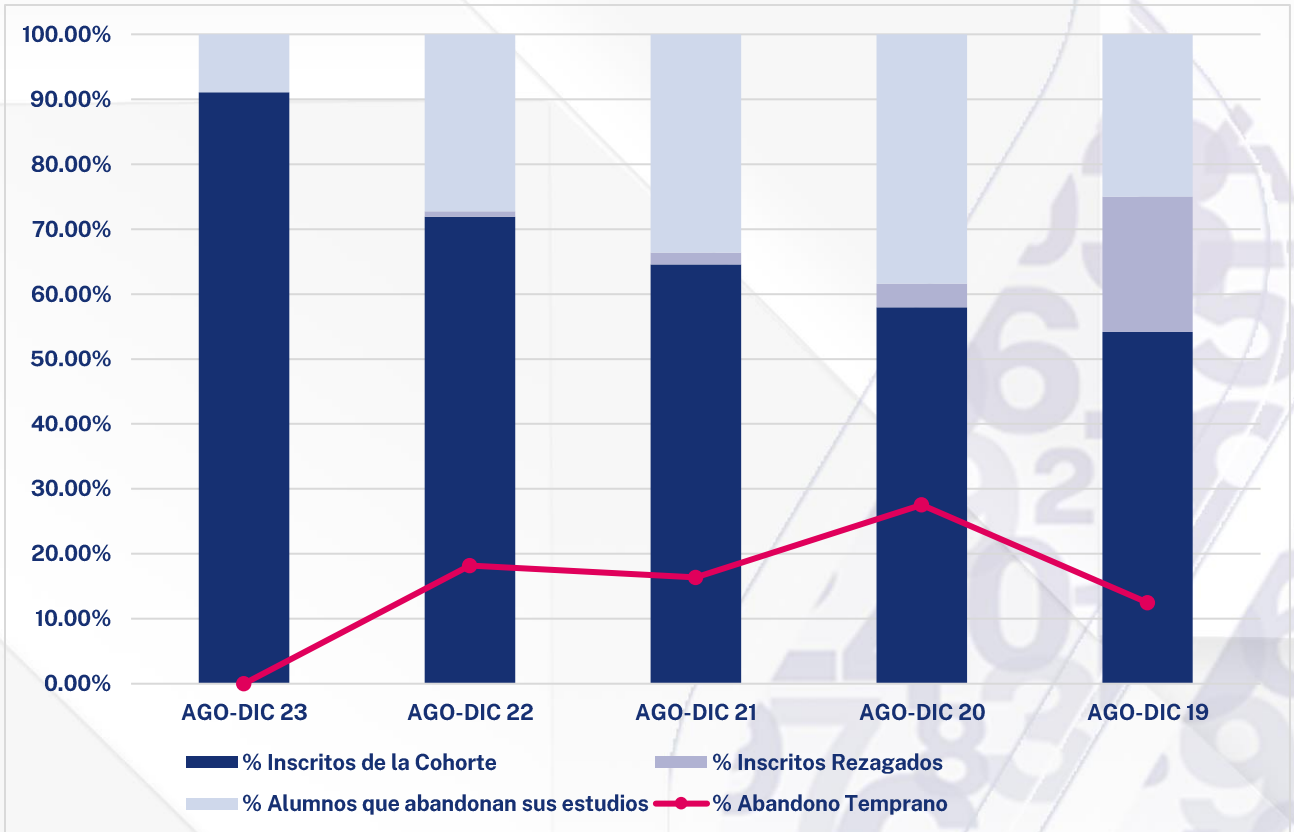


Fuente: Elaborado por el departamento de Estadística Institucional de la DGPD con base a la información proporcionada por el Departamento de Control Escolar adscrito a Secretaría General.

Fecha de Corte: 05 de Abril de 2024

Centro de las Artes y la Cultura

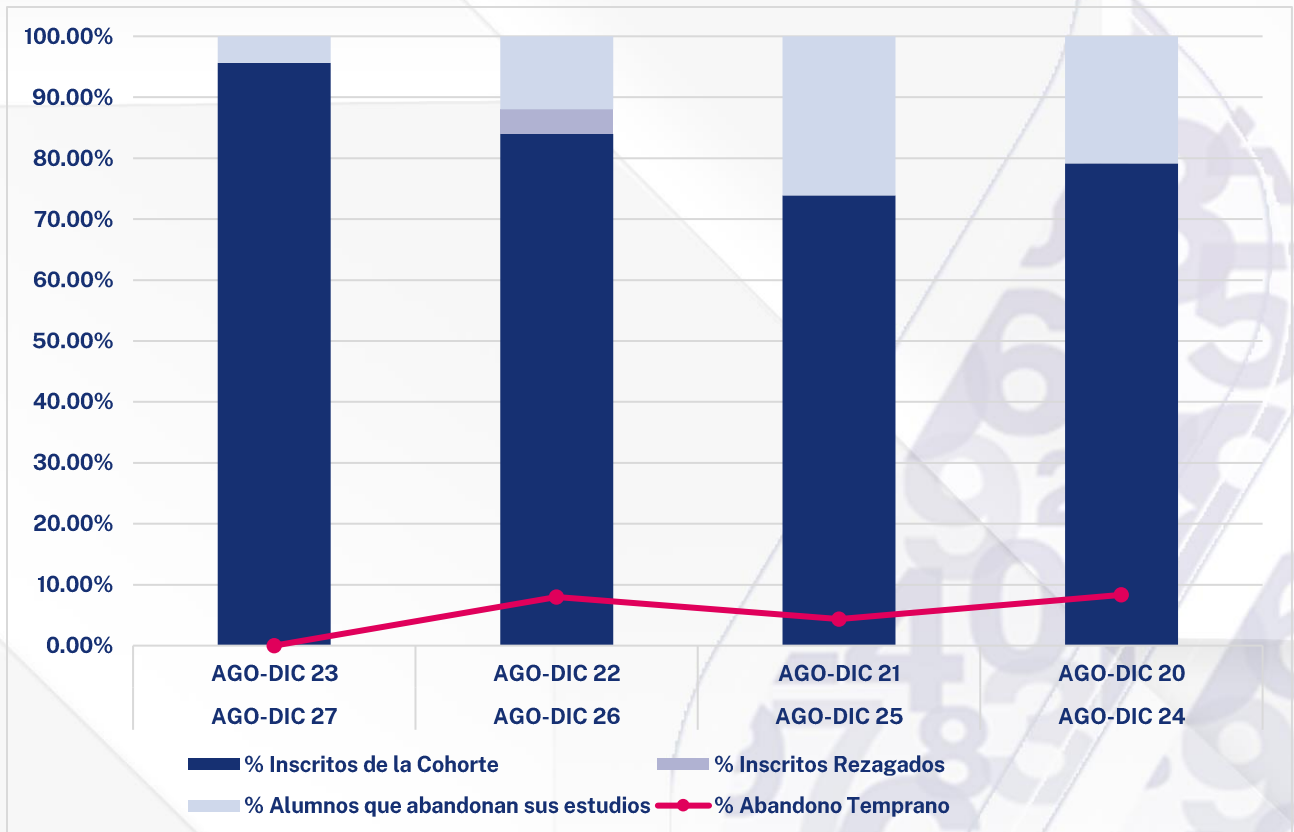
INDICADOR	SEMESTRE DE INGRESO									
	AGO-DIC 23		AGO-DIC 22		AGO-DIC 21		AGO-DIC 20		AGO-DIC 19	
Inscritos de Nuevo Ingreso	101		121		110		138		24	
Inscritos de la Cohorte	92	91.09%	87	71.90%	71	64.55%	80	57.97%	13	54.17%
Inscritos Rezagados	0	0.00%	1	0.83%	2	1.82%	5	3.62%	5	20.83%
Alumnos que abandonan sus estudios	9	8.91%	33	27.27%	37	33.64%	53	38.41%	6	25.00%
Abandono Temprano	No D. Esp	--	22	18.18%	18	16.36%	38	27.54%	3	12.50%
Semestre Actual	2°		4°		6°		8°		10°	



Fuente: Elaborado por el departamento de Estadística Institucional de la DGPD con base a la información proporcionada por el Departamento de Control Escolar adscrito a Secretaría General.
Fecha de Corte: 05 de Abril de 2024

Artes Cinematográficas y Audiovisuales

INDICADOR	COHORTE GENERACIONAL							
	AGO-DIC 23		AGO-DIC 22		AGO-DIC 21		AGO-DIC 20	
	AGO-DIC 27		AGO-DIC 26		AGO-DIC 25		AGO-DIC 24	
Inscritos de Nuevo Ingreso	23		25		23		24	
Inscritos de la Cohorte	22	95.65%	21	84.00%	17	73.91%	19	79.17%
Inscritos Rezagados	0	0.00%	1	4.00%	0	0.00%	0	0.00%
Alumnos que abandonan sus estudios	1	4.35%	3	12.00%	6	26.09%	5	20.83%
Abandono Temprano	No Disp	--	2	8.00%	1	4.35%	2	8.33%
Semestre Actual	2°		4°		6°		8°	

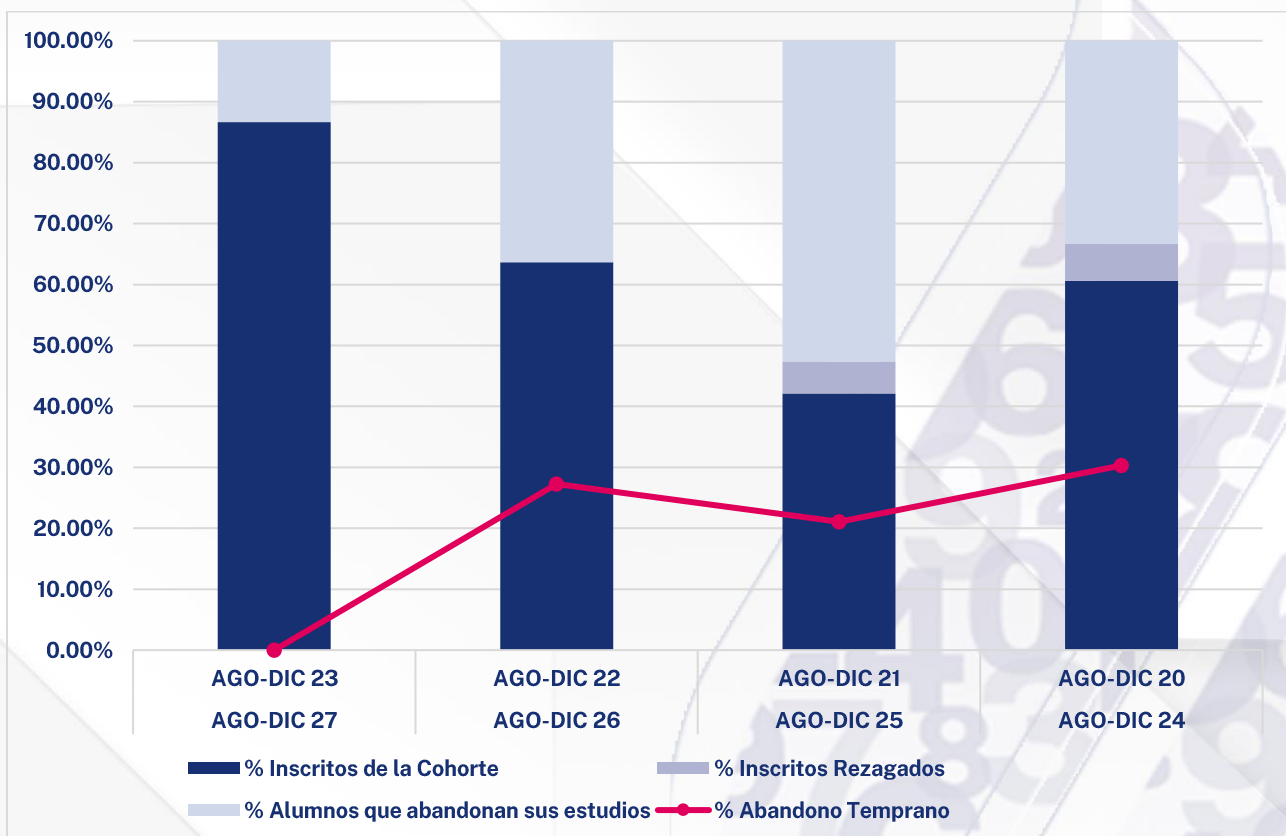


Fuente: Elaborado por el departamento de Estadística Institucional de la DGPD con base a la información proporcionada por el Departamento de Control Escolar adscrito a Secretaría General.

Fecha de Corte: 05 de Abril de 2024

Estudios del Arte y Gestión Cultural

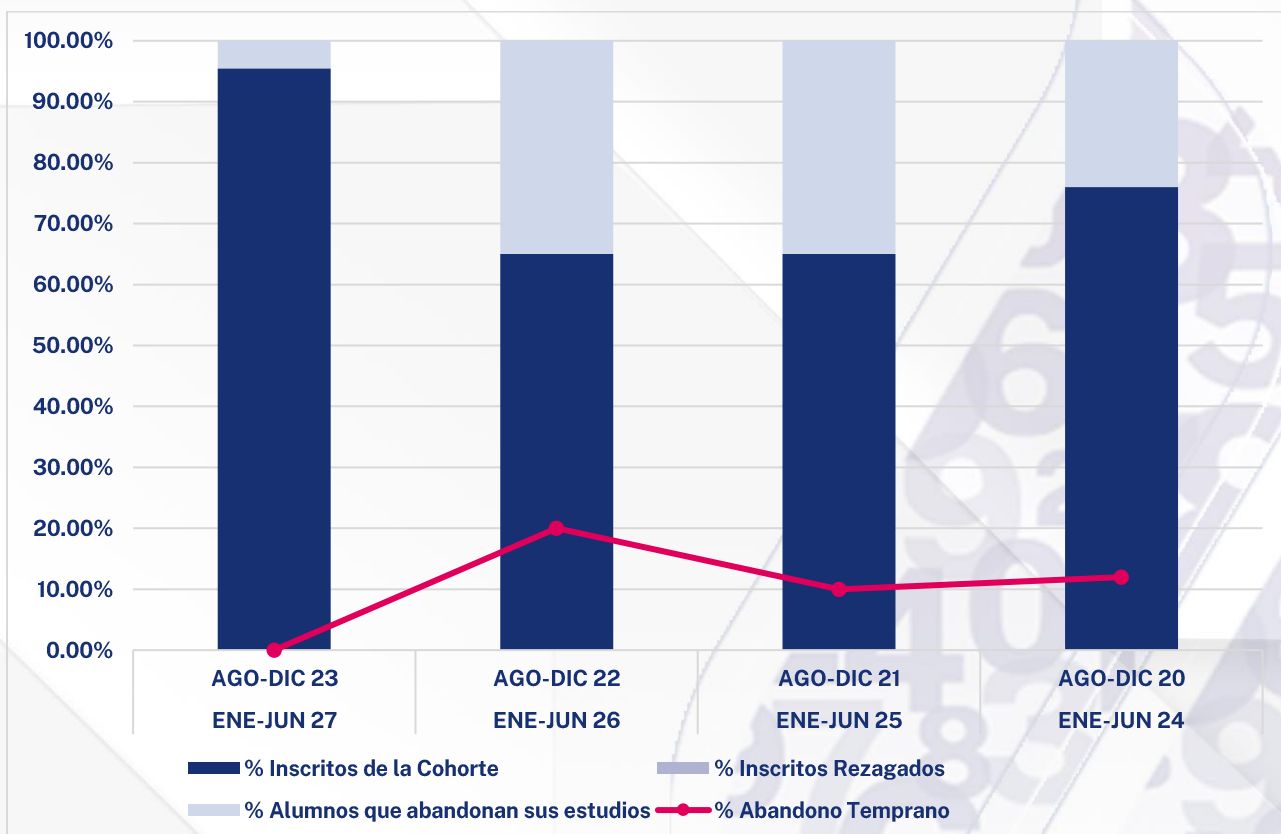
INDICADOR	COHORTE GENERACIONAL							
	AGO-DIC 23		AGO-DIC 22		AGO-DIC 21		AGO-DIC 20	
	AGO-DIC 27	AGO-DIC 26	AGO-DIC 25	AGO-DIC 24	AGO-DIC 24	AGO-DIC 24	AGO-DIC 24	
Inscritos de Nuevo Ingreso	15		22		19		33	
Inscritos de la Cohorte	13	86.67%	14	63.64%	8	42.11%	20	60.61%
Inscritos Rezagados	0	0.00%	0	0.00%	1	5.26%	2	6.06%
Alumnos que abandonan sus estudios	2	13.33%	8	36.36%	10	52.63%	11	33.33%
Abandono Temprano	No Disp	--	6	27.27%	4	21.05%	10	30.30%
Semestre Actual	2°		4°		6°		8°	



Fuente: Elaborado por el departamento de Estadística Institucional de la DGPD con base a la información proporcionada por el Departamento de Control Escolar adscrito a Secretaría General.
Fecha de Corte: 05 de Abril de 2024

Actuación

INDICADOR	COHORTE GENERACIONAL							
	AGO-DIC 23 ENE-JUN 27		AGO-DIC 22 ENE-JUN 26		AGO-DIC 21 ENE-JUN 25		AGO-DIC 20 ENE-JUN 24	
Inscritos de Nuevo Ingreso	22		20		20		25	
Inscritos de la Cohorte	21	95.45%	13	65.00%	13	65.00%	19	76.00%
Inscritos Rezagados	0	0.00%	0	0.00%	0	0.00%	0	0.00%
Alumnos que abandonan sus estudios	1	4.55%	7	35.00%	7	35.00%	6	24.00%
Abandono Temprano	No Disp.	--	4	20.00%	2	10.00%	3	12.00%
Semestre Actual	2°		4°		6°		8°	

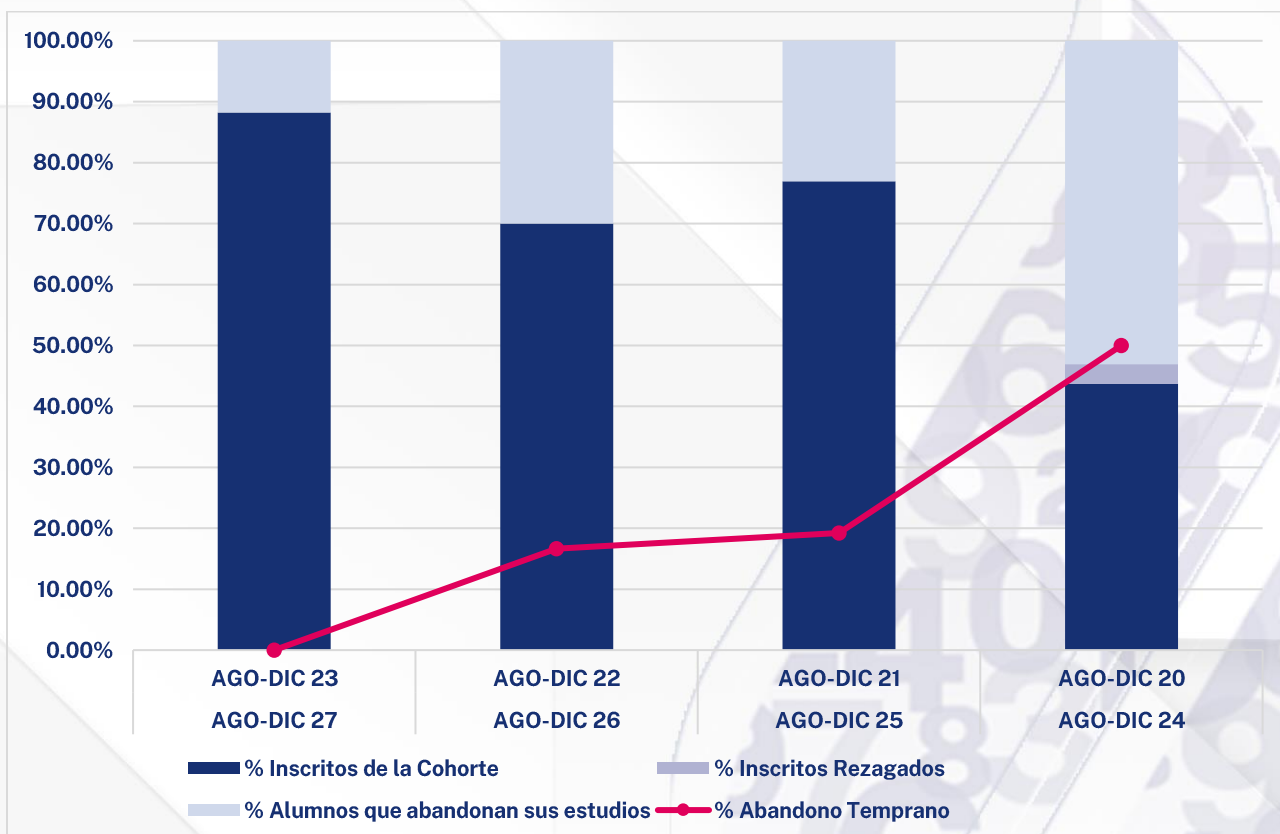


Fuente: Elaborado por el departamento de Estadística Institucional de la DGPD con base a la información proporcionada por el Departamento de Control Escolar adscrito a Secretaría General.

Fecha de Corte: 05 de Abril de 2024

Letras Hispánicas

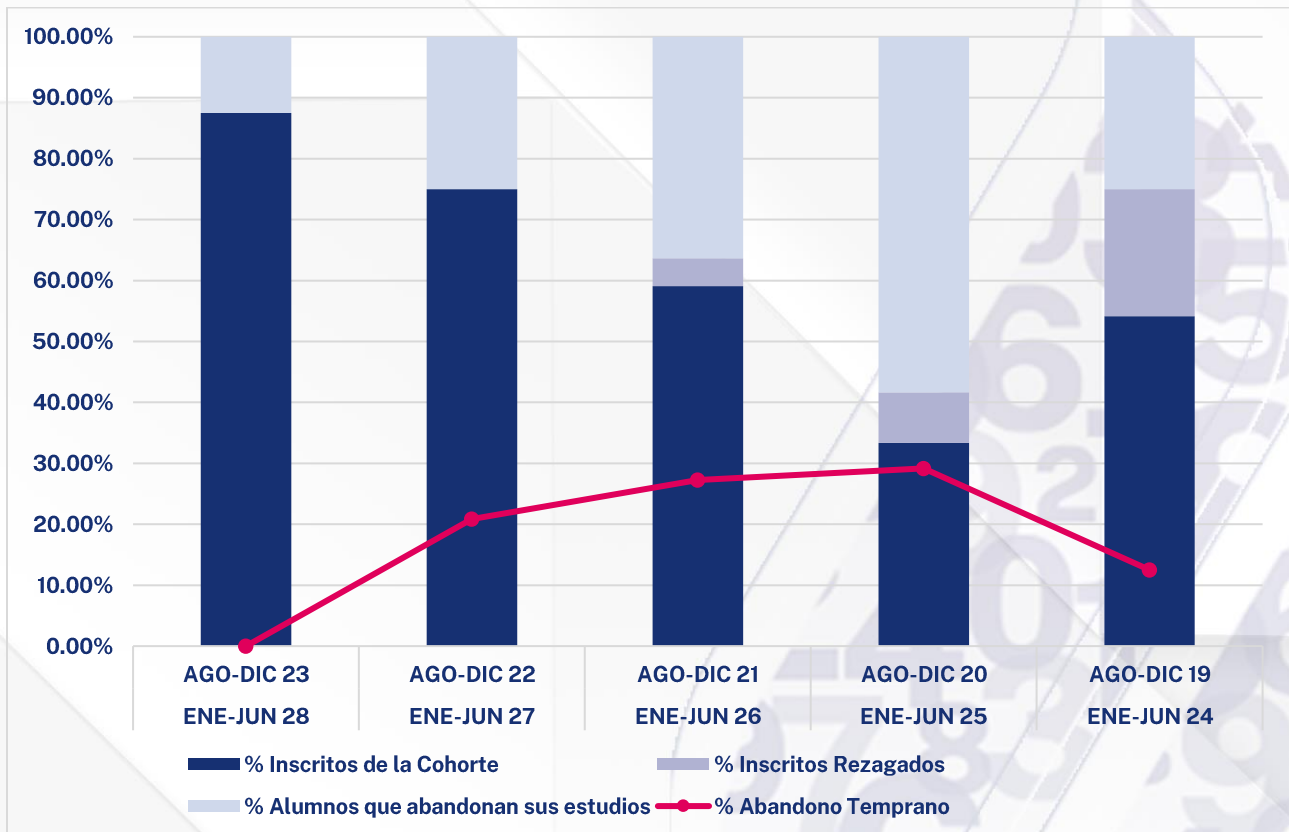
INDICADOR	COHORTE GENERACIONAL							
	AGO-DIC 23		AGO-DIC 22		AGO-DIC 21		AGO-DIC 20	
	AGO-DIC 27		AGO-DIC 26		AGO-DIC 25		AGO-DIC 24	
Inscritos de Nuevo Ingreso	17		30		26		32	
Inscritos de la Cohorte	15	88.24%	21	70.00%	20	76.92%	14	43.75%
Inscritos Rezagados	0	0.00%	0	0.00%	0	0.00%	1	3.13%
Alumnos que abandonan sus estudios	2	11.76%	9	30.00%	6	23.08%	17	53.13%
Abandono Temprano	No Disp.	--	5	16.67%	5	19.23%	16	50.00%
Semestre Actual	2°		4°		6°		8°	



Fuente: Elaborado por el departamento de Estadística Institucional de la DGPD con base a la información proporcionada por el Departamento de Control Escolar adscrito a Secretaría General.
Fecha de Corte: 05 de Abril de 2024

Música

INDICADOR	COHORTE GENERACIONAL									
	AGO-DIC 23		AGO-DIC 22		AGO-DIC 21		AGO-DIC 20		AGO-DIC 19	
	ENE-JUN 28	ENE-JUN 27	ENE-JUN 26	ENE-JUN 25	ENE-JUN 24					
Inscritos de Nuevo Ingreso	24		24		22		24		24	
Inscritos de la Cohorte	21	87.50%	18	75.00%	13	59.09%	8	33.33%	13	54.17%
Inscritos Rezagados	0	0.00%	0	0.00%	1	4.55%	2	8.33%	5	20.83%
Alumnos que abandonan sus estudios	3	12.50%	6	25.00%	8	36.36%	14	58.33%	6	25.00%
Abandono Temprano	No Disp.	--	5	20.83%	6	27.27%	7	29.17%	3	12.50%
Semestre Actual	2°		4°		6°		8°		10°	



Fuente: Elaborado por el departamento de Estadística Institucional de la DGPD con base a la información proporcionada por el Departamento de Control Escolar adscrito a Secretaría General.

Fecha de Corte: 05 de Abril de 2024

