

UAA EN NÚMEROS

**Desempeño Académico por Cohorte
Generacional**

(Cohortes Vigentes)

Centro de las Artes y la Cultura



Semestre Agosto – Diciembre 2024

INTRODUCCIÓN

En este estudio, se presenta el desempeño académico de las cohortes generacionales las cuales de acuerdo al año o semestre de ingreso y al total de semestres que marca el plan de estudios siguen vigentes (no se han graduado).

Durante el año se publican dos reportes, uno correspondiente al semestre Ene - Jun y el segundo al semestre Ago - Dic.

Glosario:

- **Inscritos de Nuevo Ingreso:** Número de estudiantes de nuevo ingreso quienes conforman la cohorte generacional de acuerdo al año y semestre de ingreso. Las estadísticas de este y algunos estudios posteriores se hacen con base a esta cifra, la cual no cambia a través del tiempo.
- **Inscritos de la Cohorte:** Número de estudiantes inscritos en el semestre que, de acuerdo al año y semestre de ingreso, establece el plan de estudios.
- **Inscritos Rezagados:** Número de estudiantes inscritos en un semestre no correspondiente a su cohorte generacional.
- **Estudiantes que abandonan sus estudios:** Número de estudiantes que abandonan sus estudios de forma temporal o definitiva.
- **Abandono Temprano:** Número de estudiantes que de acuerdo a su plan de estudios no se inscriben al tercer semestre:
 - Estudiantes que abandonan sus estudios (de manera temporal o definitiva)
 - Estudiantes Inscritos Rezagados.
- **Semestre Actual:** Semestre en el cual se encuentra la cohorte generacional de acuerdo al plan de estudios.

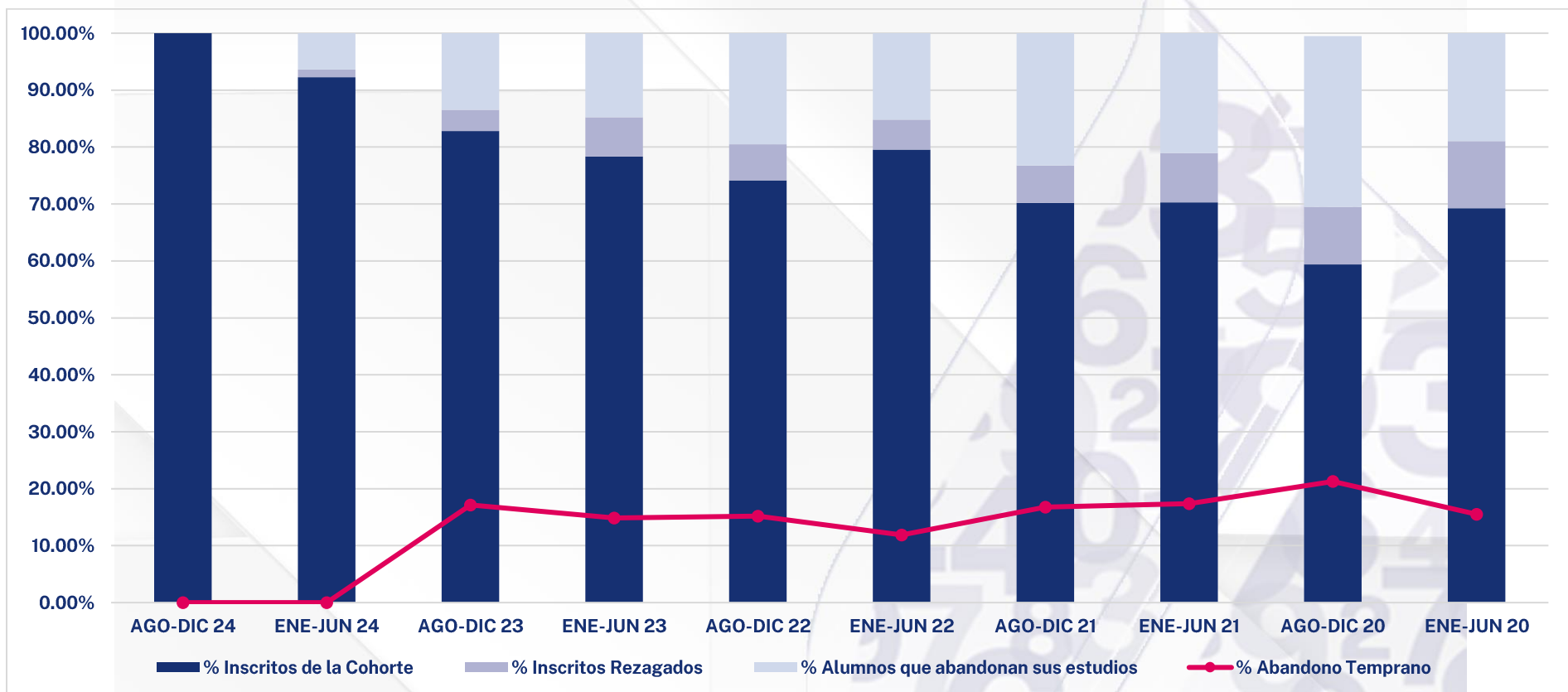
Como parte del reporte, se presenta la información en una gráfica apilada, donde se puede observar cómo se distribuyen los alumnos Inscritos de Nuevo Ingreso (100%) de acuerdo a su situación académica: Inscritos de la Cohorte, Inscritos Rezagados y Estudiantes que abandonan sus estudios. El % de estudiantes en Abandono Temprano, se ilustra con una línea punteada con el fin de hacer más fácil la comparación entre las cohortes generacionales.

Fuente: Elaborado por el departamento de Estadística Institucional de la DGPD con base a la información proporcionada por el Departamento de Control Escolar adscrito a Secretaría General.

Fecha de Corte: 04 de Octubre de 2024

Institucional

INDICADOR	SEMESTRE DE INGRESO																			
	AGO-DIC 24		ENE-JUN 24		AGO-DIC 23		ENE-JUN 23		AGO-DIC 22		ENE-JUN 22		AGO-DIC 21		ENE-JUN 21		AGO-DIC 20		ENE-JUN 20	
Inscritos de Nuevo Ingreso	3054		1033		2989		1017		2939		983		2937		1064		1824		322	
Inscritos de la Cohorte	3054	100.00%	953	92.26%	2476	82.84%	797	78.37%	2180	74.17%	782	79.55%	2062	70.21%	748	70.30%	1083	59.38%	223	69.25%
Inscritos Rezagados	0	0.00%	14	1.36%	111	3.71%	70	6.88%	185	6.29%	52	5.29%	192	6.54%	92	8.65%	185	10.14%	38	11.80%
Alumnos que abandonan sus estudios	0	0.00%	66	6.39%	402	13.45%	150	14.75%	574	19.53%	149	15.16%	683	23.26%	224	21.05%	547	29.99%	61	18.94%
Abandono Temprano	No D. Esp	--	No D. Esp	--	513	17.16%	151	14.85%	446	15.18%	117	11.90%	493	16.79%	185	17.39%	388	21.27%	50	15.53%
Semestre Actual	1		2		3		4		5		6		7		8		9		10	

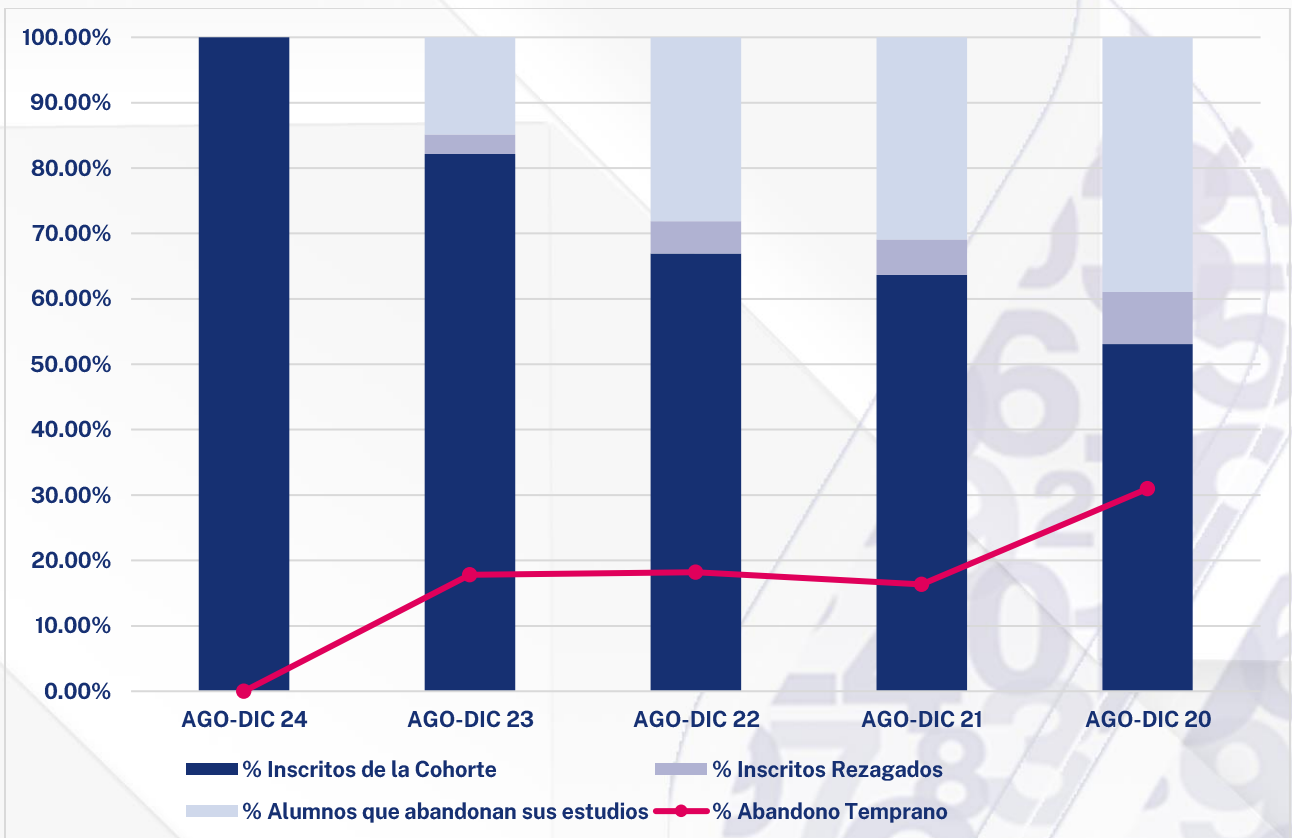


Fuente: Elaborado por el departamento de Estadística Institucional de la DGPD con base a la información proporcionada por el Departamento de Control Escolar adscrito a Secretaría General.

Fecha de Corte: 04 de Octubre de 2024

Centro de las Artes y la Cultura

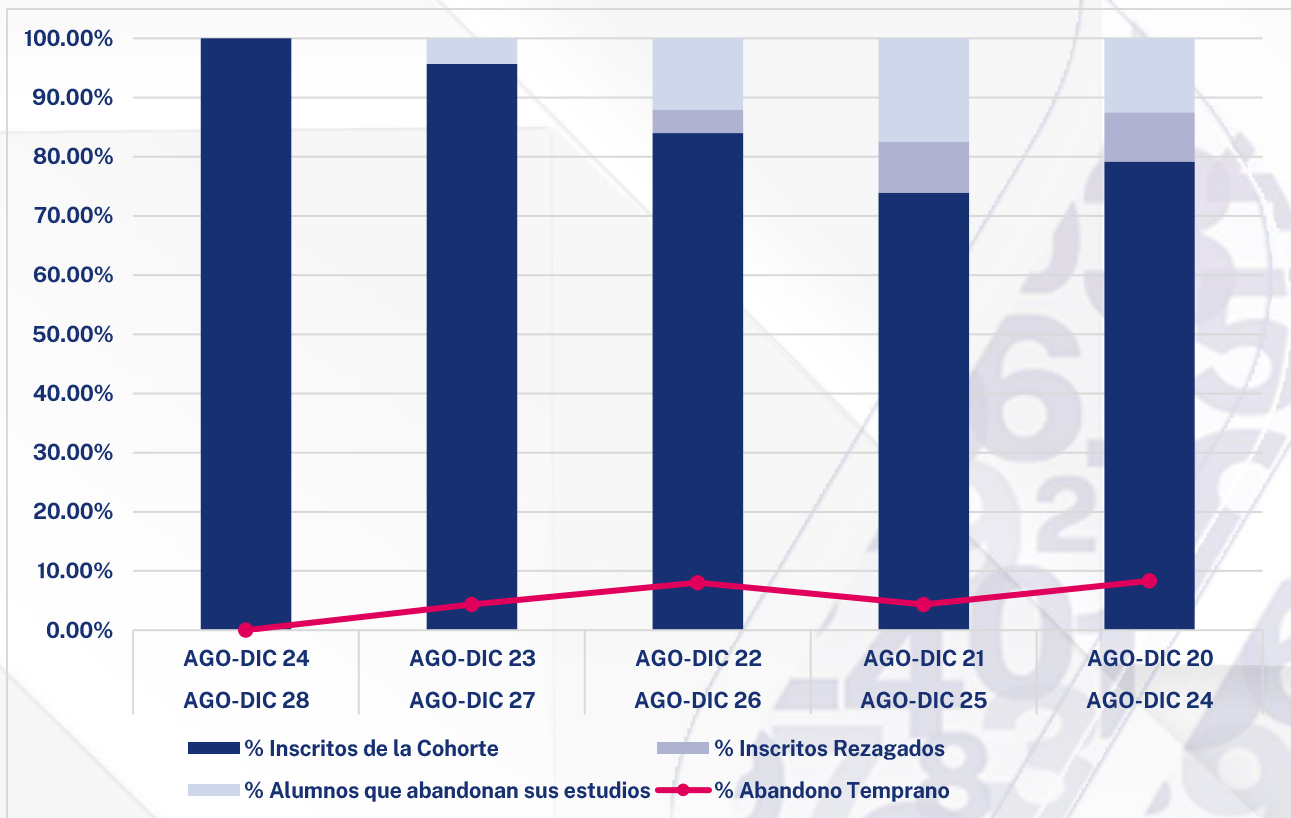
INDICADOR	SEMESTRE DE INGRESO									
	AGO-DIC 24		AGO-DIC 23		AGO-DIC 22		AGO-DIC 21		AGO-DIC 20	
Inscritos de Nuevo Ingreso	97		101		121		110		113	
Inscritos de la Cohorte	97	100.00%	83	82.18%	81	66.94%	70	63.64%	60	53.10%
Inscritos Rezagados	0	0.00%	3	2.97%	6	4.96%	6	5.45%	9	7.96%
Alumnos que abandonan sus estudios	0	0.00%	15	14.85%	34	28.10%	34	30.91%	44	38.94%
Abandono Temprano	No D. Esp. --		18	17.82%	22	18.18%	18	16.36%	35	30.97%
Semestre Actual	2°		4°		6°		8°		10°	



Fuente: Elaborado por el departamento de Estadística Institucional de la DGPD con base a la información proporcionada por el Departamento de Control Escolar adscrito a Secretaría General.
Fecha de Corte: 04 de Octubre de 2024

Artes Cinematográficas y Audiovisuales

INDICADOR	COHORTE GENERACIONAL									
	AGO-DIC 24		AGO-DIC 23		AGO-DIC 22		AGO-DIC 21		AGO-DIC 20	
	AGO-DIC 28	AGO-DIC 27	AGO-DIC 26	AGO-DIC 25	AGO-DIC 24	AGO-DIC 23	AGO-DIC 22	AGO-DIC 21	AGO-DIC 20	AGO-DIC 19
Inscritos de Nuevo Ingreso	23		23		25		23		24	
Inscritos de la Cohorte	23	100.00%	22	95.65%	21	84.00%	17	73.91%	19	79.17%
Inscritos Rezagados	0	0.00%	0	0.00%	1	4.00%	2	8.70%	2	8.33%
Alumnos que abandonan sus estudios	0	0.00%	1	4.35%	3	12.00%	4	17.39%	3	12.50%
Abandono Temprano	No Disp	--	1	4.35%	2	8.00%	1	4.35%	2	8.33%
Semestre Actual	1°		3°		5°		7°		9°	

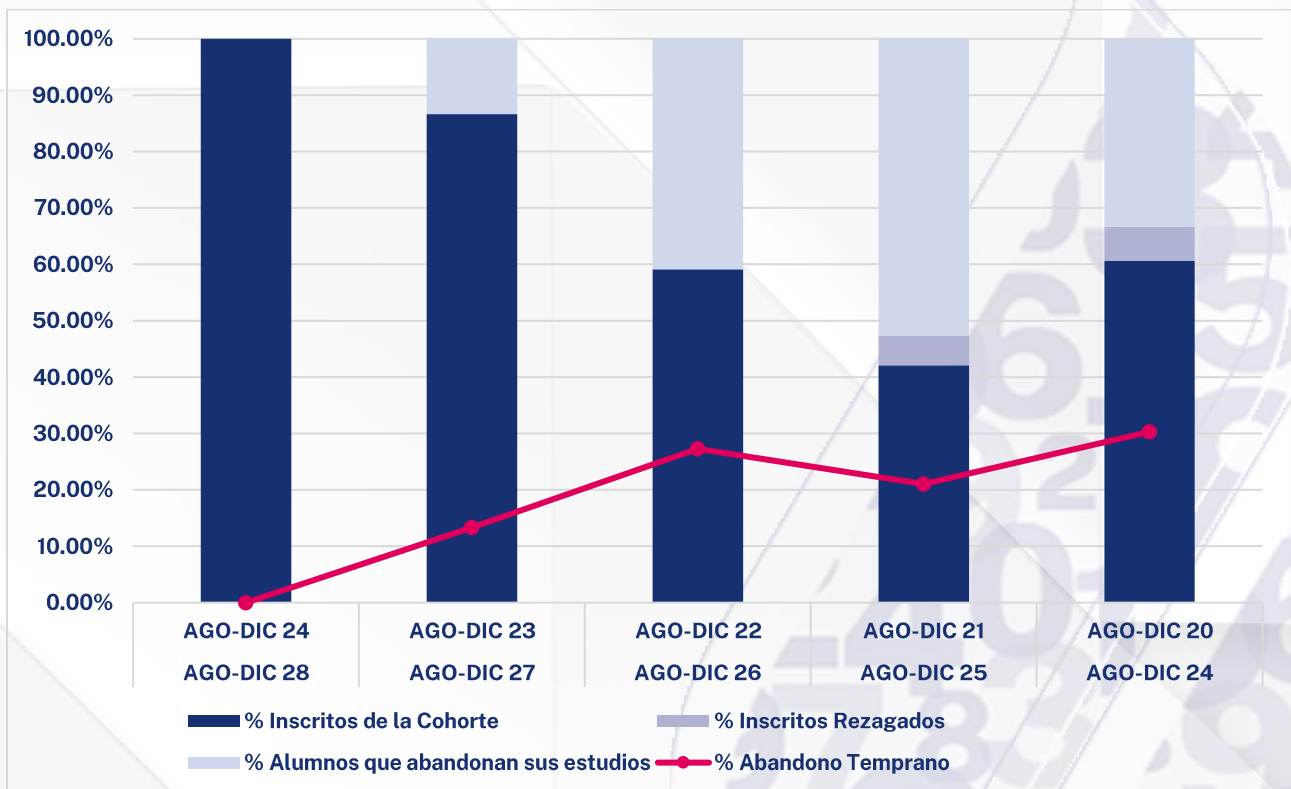


Fuente: Elaborado por el departamento de Estadística Institucional de la DGPD con base a la información proporcionada por el Departamento de Control Escolar adscrito a Secretaría General.

Fecha de Corte: 04 de Octubre de 2024

Estudios del Arte y Gestión Cultural

INDICADOR	COHORTE GENERACIONAL									
	AGO-DIC 24		AGO-DIC 23		AGO-DIC 22		AGO-DIC 21		AGO-DIC 20	
	AGO-DIC 28	AGO-DIC 27	AGO-DIC 26	AGO-DIC 25	AGO-DIC 24	AGO-DIC 24	AGO-DIC 24	AGO-DIC 24	AGO-DIC 24	
Inscritos de Nuevo Ingreso	12		15		22		19		33	
Inscritos de la Cohorte	12	100.00%	13	86.67%	13	59.09%	8	42.11%	20	60.61%
Inscritos Rezagados	0	0.00%	0	0.00%	0	0.00%	1	5.26%	2	6.06%
Alumnos que abandonan sus estudios	0	0.00%	2	13.33%	9	40.91%	10	52.63%	11	33.33%
Abandono Temprano	No Disp	--	2	13.33%	6	27.27%	4	21.05%	10	30.30%
Semestre Actual	1°		3°		5°		7°		9°	

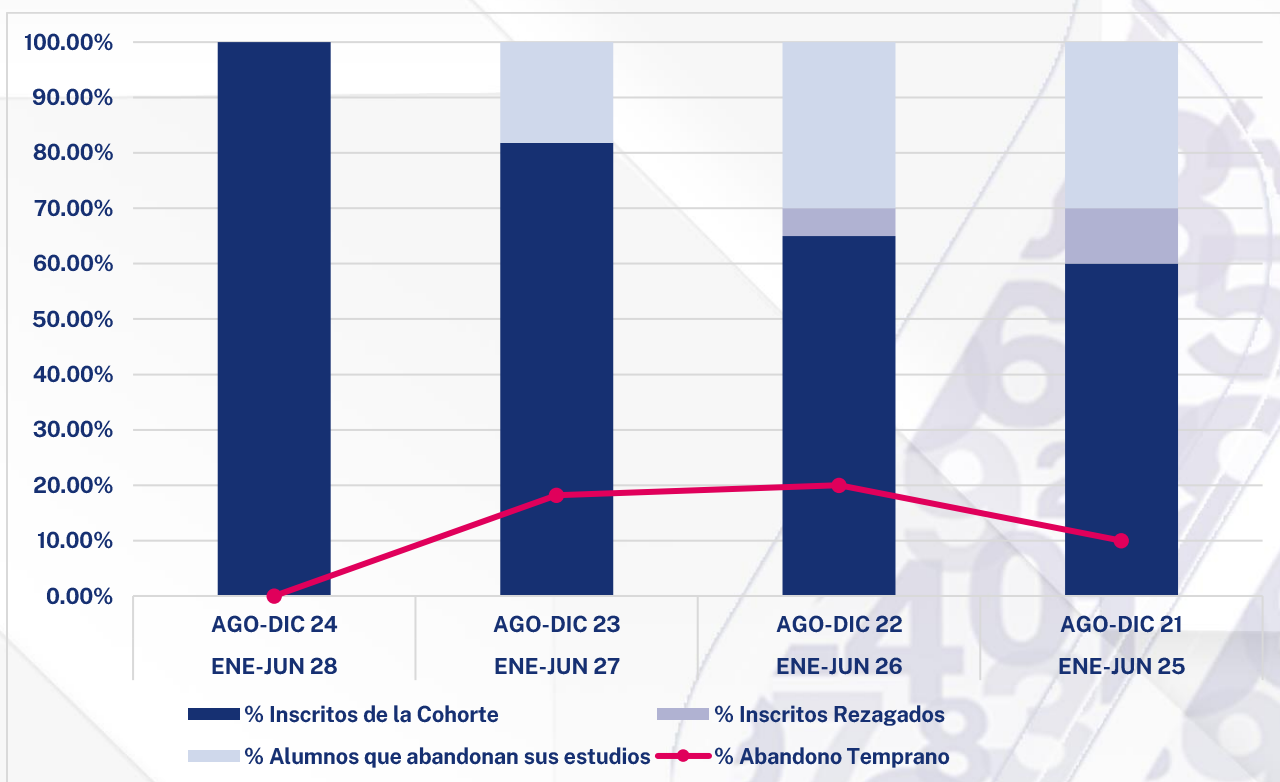


Fuente: Elaborado por el departamento de Estadística Institucional de la DGPD con base a la información proporcionada por el Departamento de Control Escolar adscrito a Secretaría General.

Fecha de Corte: 04 de Octubre de 2024

Actuación

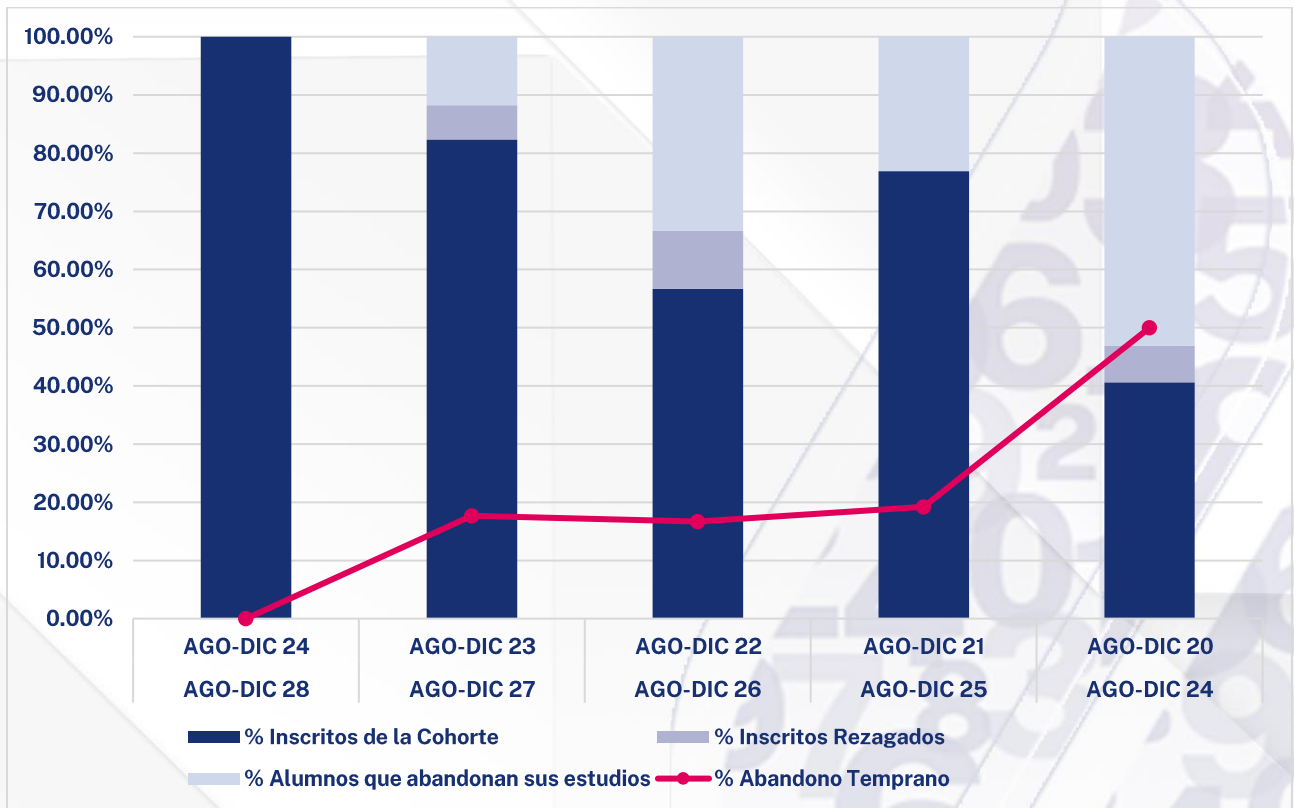
INDICADOR	COHORTE GENERACIONAL							
	AGO-DIC 24 ENE-JUN 28		AGO-DIC 23 ENE-JUN 27		AGO-DIC 22 ENE-JUN 26		AGO-DIC 21 ENE-JUN 25	
Inscritos de Nuevo Ingreso	24		22		20		20	
Inscritos de la Cohorte	24	100.00%	18	81.82%	13	65.00%	12	60.00%
Inscritos Rezagados	0	0.00%	0	0.00%	1	5.00%	2	10.00%
Alumnos que abandonan sus estudios	0	0.00%	4	18.18%	6	30.00%	6	30.00%
Abandono Temprano	No Disp	--	4	18.18%	4	20.00%	2	10.00%
Semestre Actual	1°		3°		5°		7°	



Fuente: Elaborado por el departamento de Estadística Institucional de la DGPD con base a la información proporcionada por el Departamento de Control Escolar adscrito a Secretaría General.
Fecha de Corte: 04 de Octubre de 2024

Letras Hispánicas

INDICADOR	COHORTE GENERACIONAL									
	AGO-DIC 24		AGO-DIC 23		AGO-DIC 22		AGO-DIC 21		AGO-DIC 20	
	AGO-DIC 28	AGO-DIC 27	AGO-DIC 26	AGO-DIC 25	AGO-DIC 24	AGO-DIC 24	AGO-DIC 24	AGO-DIC 24	AGO-DIC 24	
Inscritos de Nuevo Ingreso	19		17		30		26		32	
Inscritos de la Cohorte	19	100.00%	14	82.35%	17	56.67%	20	76.92%	13	40.63%
Inscritos Rezagados	0	0.00%	1	5.88%	3	10.00%	0	0.00%	2	6.25%
Alumnos que abandonan sus estudios	0	0.00%	2	11.76%	10	33.33%	6	23.08%	17	53.13%
Abandono Temprano	No Disp	--	3	17.65%	5	16.67%	5	19.23%	16	50.00%
Semestre Actual	1º		3º		5º		7º		9º	

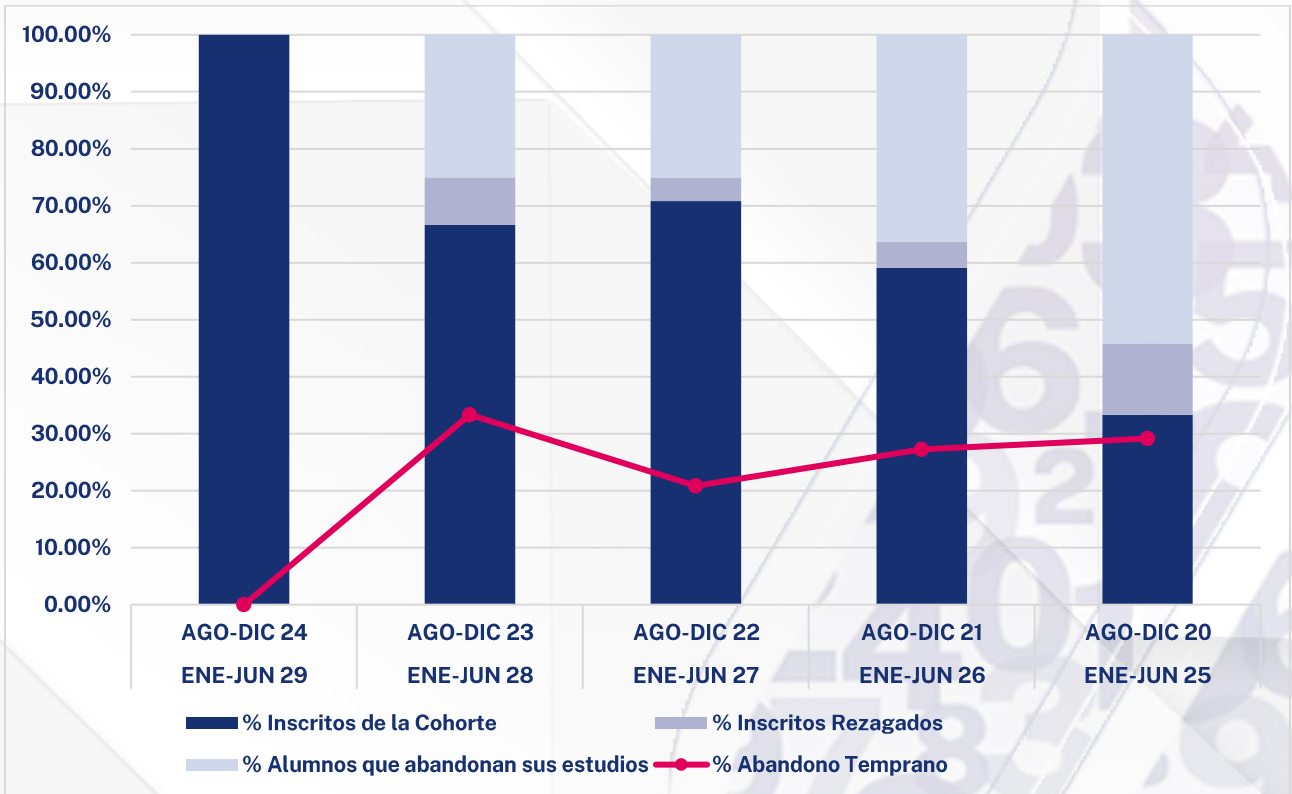


Fuente: Elaborado por el departamento de Estadística Institucional de la DGPD con base a la información proporcionada por el Departamento de Control Escolar adscrito a Secretaría General.

Fecha de Corte: 04 de Octubre de 2024

Música

INDICADOR	COHORTE GENERACIONAL									
	AGO-DIC 24		AGO-DIC 23		AGO-DIC 22		AGO-DIC 21		AGO-DIC 20	
	ENE-JUN 29	ENE-JUN 28	ENE-JUN 27	ENE-JUN 26	ENE-JUN 25					
Inscritos de Nuevo Ingreso	19		24		24		22		24	
Inscritos de la Cohorte	19	100.00%	16	66.67%	17	70.83%	13	59.09%	8	33.33%
Inscritos Rezagados	0	0.00%	2	8.33%	1	4.17%	1	4.55%	3	12.50%
Alumnos que abandonan sus estudios	0	0.00%	6	25.00%	6	25.00%	8	36.36%	13	54.17%
Abandono Temprano	No Disp	--	8	33.33%	5	20.83%	6	27.27%	7	29.17%
Semestre Actual	1º		3º		5º		7º		9º	



Fuente: Elaborado por el departamento de Estadística Institucional de la DGPD con base a la información proporcionada por el Departamento de Control Escolar adscrito a Secretaría General.

Fecha de Corte: 04 de Octubre de 2024

