



UNIVERSIDAD AUTÓNOMA  
DE AGUASCALIENTES

# DESEMPEÑO ACADÉMICO POR COHORTE GENERACIONAL (COHORTES VIGENTES)

## NIVEL BACHILLERATO

ENERO – JUNIO 2021

DIRECCIÓN GENERAL DE PLANEACIÓN Y  
DESARROLLO

DEPARTAMENTO DE ESTADÍSTICA INSTITUCIONAL  
MARZO 2021

## INTRODUCCIÓN

En este estudio, se presenta el desempeño académico de las cohortes generacionales que de acuerdo al año o semestre de ingreso y al total de semestres que marca el plan de estudios, están vigentes. Durante el año se publican dos reportes, uno correspondiente al semestre Ene.-Jun. y el segundo al semestre Ago.-Dic.

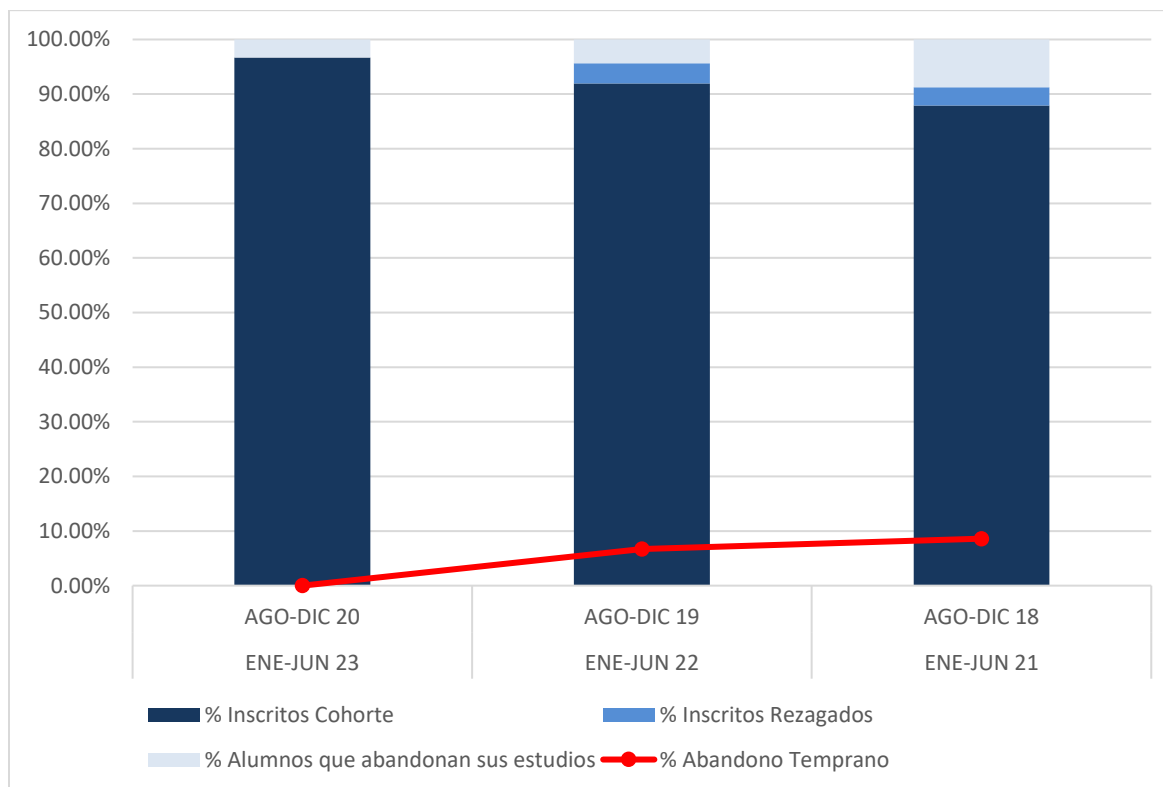
Glosario:

- **Inscritos de Nuevo Ingreso:** Número de estudiantes de nuevo ingreso (conforman la cohorte generacional de acuerdo al año y semestre de ingreso y al total de semestres que marca el plan de estudios).
- **Inscritos de la Cohorte:** Número de estudiantes inscritos en el semestre que, de acuerdo al año y semestre de ingreso, establece el plan de estudios.
- **Inscritos Rezagados:** Número de estudiantes inscritos en semestres anteriores que, de acuerdo al año y semestre de ingreso, establece el plan de estudios.
- **Estudiantes que abandonan sus estudios:** Número de estudiantes que abandonan sus estudios de forma temporal o definitiva.
- **Abandono Temprano:** Número de estudiantes que de acuerdo a su plan de estudios no se inscriben al tercer semestre:
  - Estudiantes que abandonan sus estudios (de manera temporal o definitiva)
  - Estudiantes Inscritos Rezagados.
- **Semestre Actual:** Número del semestre de la cohorte generacional que, de acuerdo al año y semestre de ingreso, ésta debe de estar inscrita.

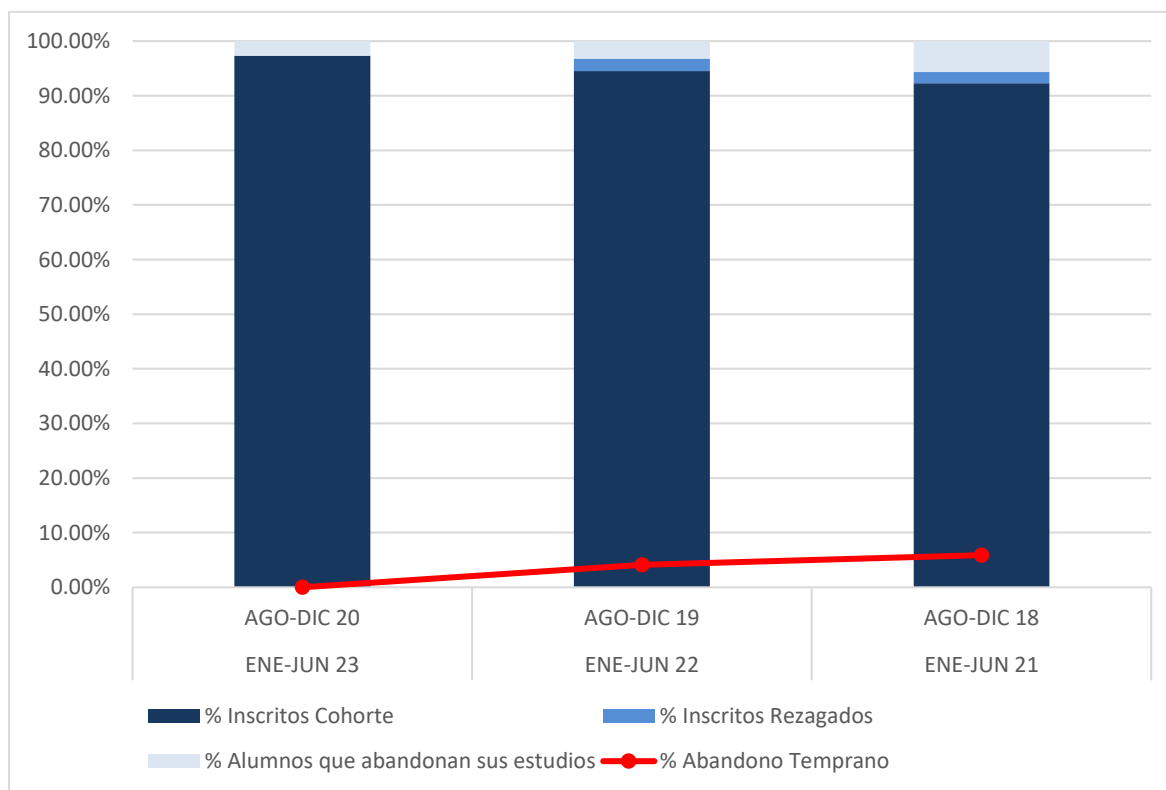
Como parte del reporte, se presenta la información utilizando una gráfica apilada, la cual permite observar por cohorte generacional, cómo el total de estudiantes Inscritos de Nuevo Ingreso (100 %) se van distribuyendo dependiendo de su situación académica: Inscritos de la Cohorte, Inscritos Rezagados y Estudiantes que abandonan sus estudios.

El % de estudiantes en Abandono Temprano, se ilustra con una línea punteada con el fin de hacer más fácil la comparación entre las cohortes generacionales.

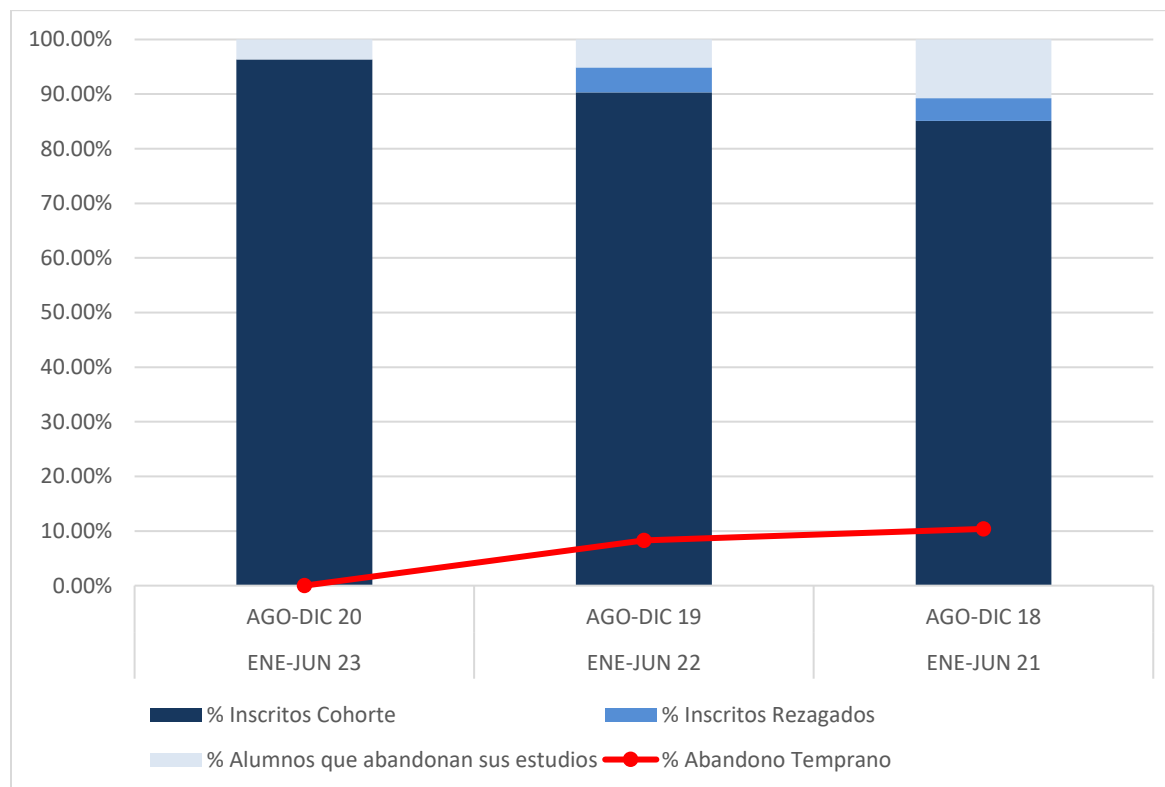
INDICADOR	AGO-DIC 20 ENE-JUN 23		AGO-DIC 19 ENE-JUN 22		AGO-DIC 18 ENE-JUN 21	
	Inscritos de Nuevo Ingreso	1357		1282		1267
Reinscritos de la Cohorte	1312	96.68%	1179	91.97%	1114	87.92%
Reinscritos Rezagados	0	0.00%	47	3.67%	42	3.31%
Alumnos que abandonaron sus estudios	45	3.32%	56	4.37%	111	8.76%
Abandono Temprano	No Disp.	--	86	6.71%	109	8.60%
Semestre Actual	2°		4°		6°	



INDICADOR	AGO-DIC 20 ENE-JUN 23		AGO-DIC 19 ENE-JUN 22		AGO-DIC 18 ENE-JUN 21	
	Inscritos de Nuevo Ingreso	482		440		442
Reinscritos de la Cohorte	469	97.30%	416	94.55%	408	92.31%
Reinscritos Rezagados	0	0.00%	10	2.27%	9	2.04%
Alumnos que abandonaron sus estudios	13	2.70%	14	3.18%	25	5.66%
Abandono Temprano	No Disp.	--	18	4.09%	26	5.88%
Semestre Actual	2°		4°		6°	



INDICADOR	AGO-DIC 20 ENE-JUN 23		AGO-DIC 19 ENE-JUN 22		AGO-DIC 18 ENE-JUN 21	
	Inscritos de Nuevo Ingreso	875		818		799
Reinscritos de la Cohorte	843	96.34%	739	90.34%	680	85.11%
Reinscritos Rezagados	0	0.00%	37	4.52%	33	4.13%
Alumnos que abandonaron sus estudios	32	3.66%	42	5.13%	86	10.76%
Abandono Temprano	No Disp.	--	68	8.31%	83	10.39%
Semestre Actual	2°		4°		6°	



INDICADOR	AGO-DIC 19 ENE-JUN 22		AGO-DIC 18 ENE-JUN 21	
	Inscritos de Nuevo Ingreso	24		26
Reinscritos de la Cohorte	24	100%	26	100%
Reinscritos Rezagados	0	0%	0	0%
Alumnos que abandonaron sus estudios	0	0%	0	0%
Abandono Temprano	No Disp.	--	0	0%
Semestre Actual	4°		6°	

