



UNIVERSIDAD AUTÓNOMA
DE AGUASCALIENTES

DESEMPEÑO ACADÉMICO POR COHORTE GENERACIONAL (COHORTES VIGENTES)

NIVEL BACHILLERATO

ENERO – JUNIO 2022

DIRECCIÓN GENERAL DE PLANEACIÓN Y
DESARROLLO

DEPARTAMENTO DE ESTADÍSTICA INSTITUCIONAL
2022

INTRODUCCIÓN

En este estudio, se presenta el desempeño académico de las cohortes generacionales que de acuerdo al año o semestre de ingreso y al total de semestres que marca el plan de estudios, están vigentes. Durante el año se publican dos reportes, uno correspondiente al semestre Ene.-Jun. y el segundo al semestre Ago.-Dic.

Glosario:

- **Inscritos de Nuevo Ingreso:** Número de estudiantes de nuevo ingreso (conforman la cohorte generacional de acuerdo al año y semestre de ingreso y al total de semestres que marca el plan de estudios).
- **Inscritos de la Cohorte:** Número de estudiantes inscritos en el semestre que, de acuerdo al año y semestre de ingreso, establece el plan de estudios.
- **Inscritos Rezagados:** Número de estudiantes inscritos en semestres anteriores que, de acuerdo al año y semestre de ingreso, establece el plan de estudios.
- **Estudiantes que abandonan sus estudios:** Número de estudiantes que abandonan sus estudios de forma temporal o definitiva.
- **Abandono Temprano:** Número de estudiantes que de acuerdo a su plan de estudios no se inscriben al tercer semestre:
 - Estudiantes que abandonan sus estudios (de manera temporal o definitiva)
 - Estudiantes Inscritos Rezagados.
- **Semestre Actual:** Número del semestre de la cohorte generacional que, de acuerdo al año y semestre de ingreso, ésta debe de estar inscrita.

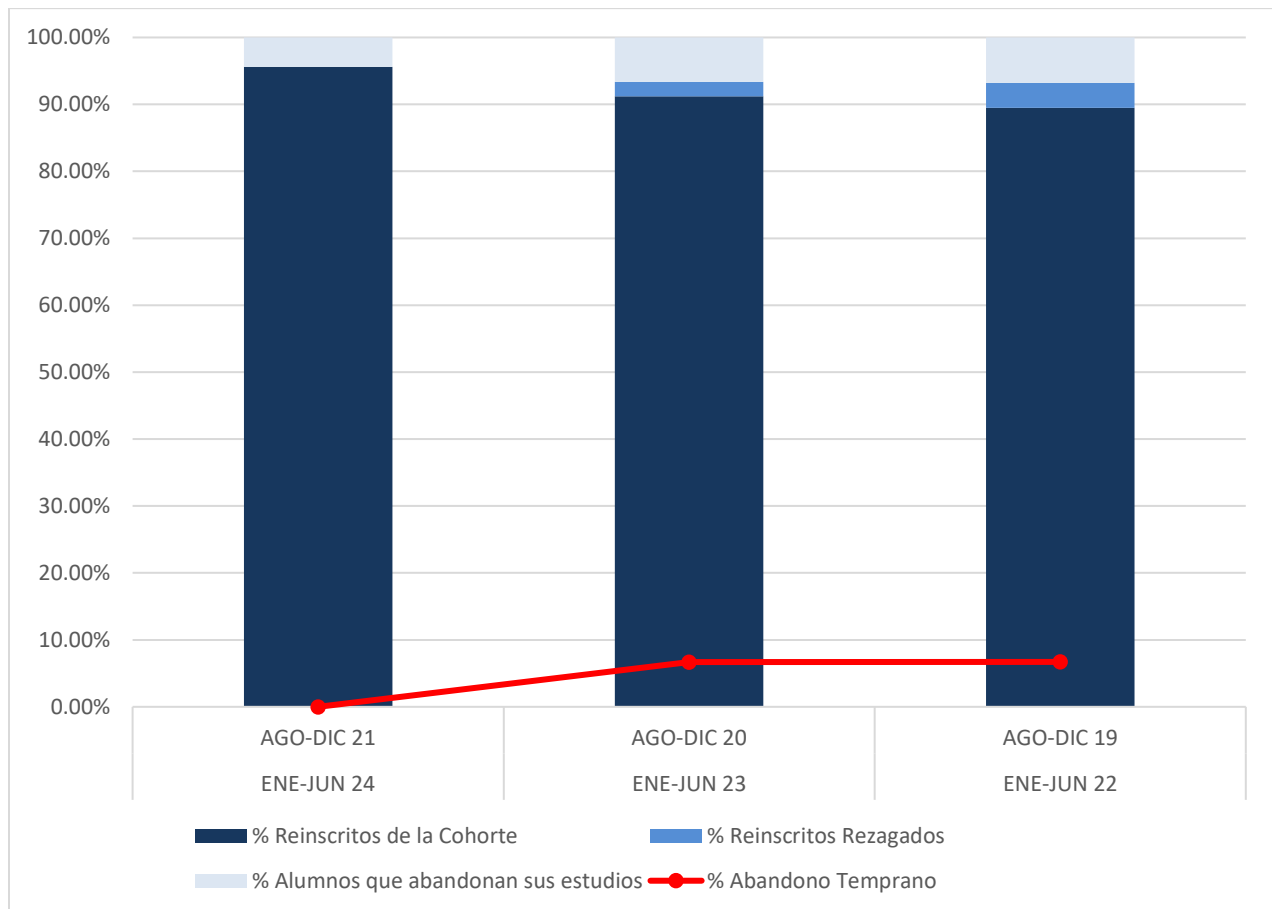
Como parte del reporte, se presenta la información utilizando una gráfica apilada, la cual permite observar por cohorte generacional, cómo el total de estudiantes Inscritos de Nuevo Ingreso (100 %) se van distribuyendo dependiendo de su situación académica: Inscritos de la Cohorte, Inscritos Rezagados y Estudiantes que abandonan sus estudios.

El % de estudiantes en Abandono Temprano, se ilustra con una línea punteada con el fin de hacer más fácil la comparación entre las cohortes generacionales.

Desempeño Académico por Cohorte Generacional (Cohortes Vigentes)

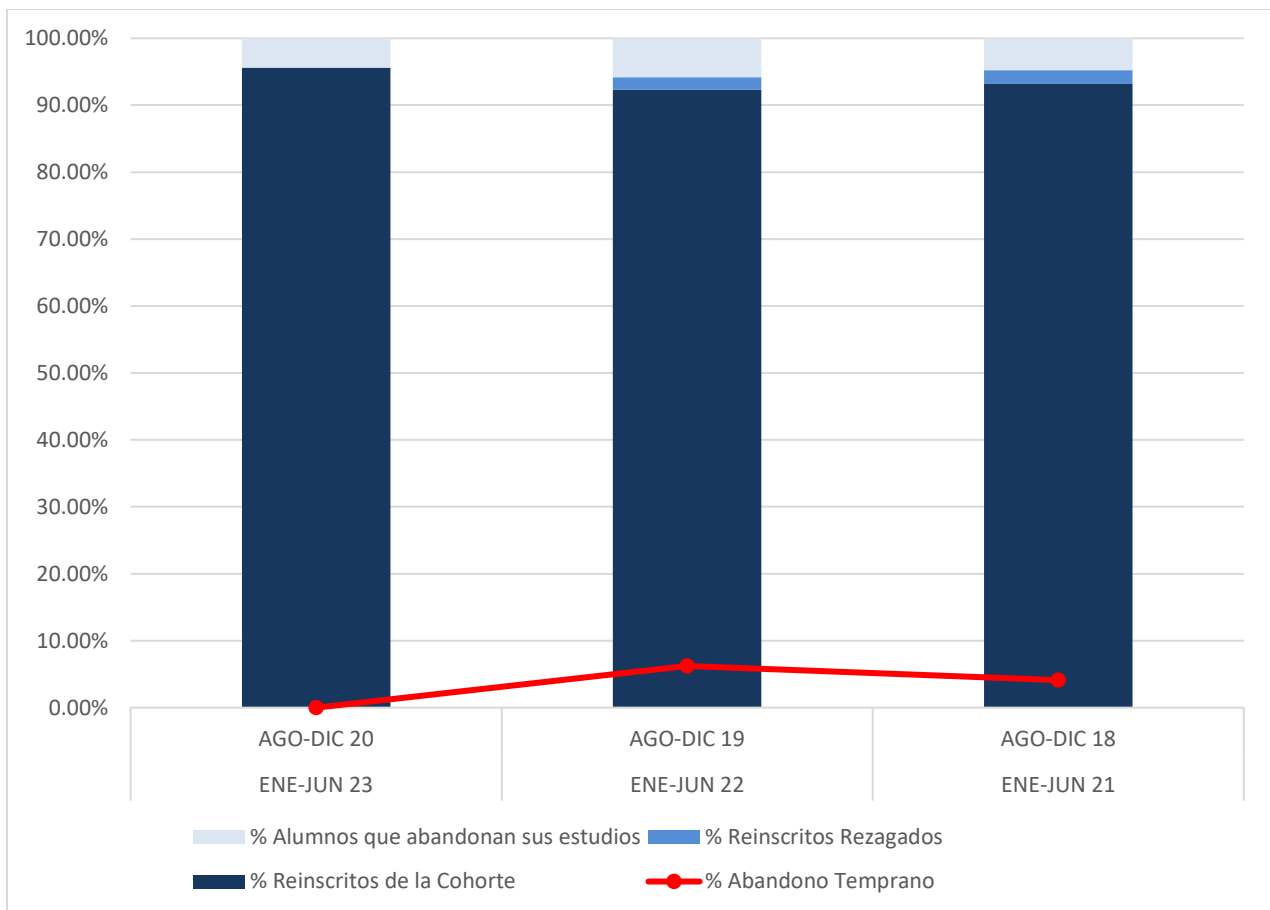
Centro de Educación Media Bachillerato Institucional

INDICADOR	AGO-DIC 21		AGO-DIC 20		AGO-DIC 19	
	ENE-JUN 24		ENE-JUN 23		ENE-JUN 22	
Inscritos de Nuevo Ingreso	1299		1357		1282	
Inscritos de la Cohorte	1242	95.61%	1238	91.23%	1147	89.47%
Inscritos Rezagados	0	0.00%	29	2.14%	48	3.74%
Alumnos que abandonaron sus estudios	57	4.39%	90	6.63%	87	6.79%
Abandono Temprano	No Disp.	--	91	6.71%	86	6.71%
Semestre Actual	2°		4°		6°	

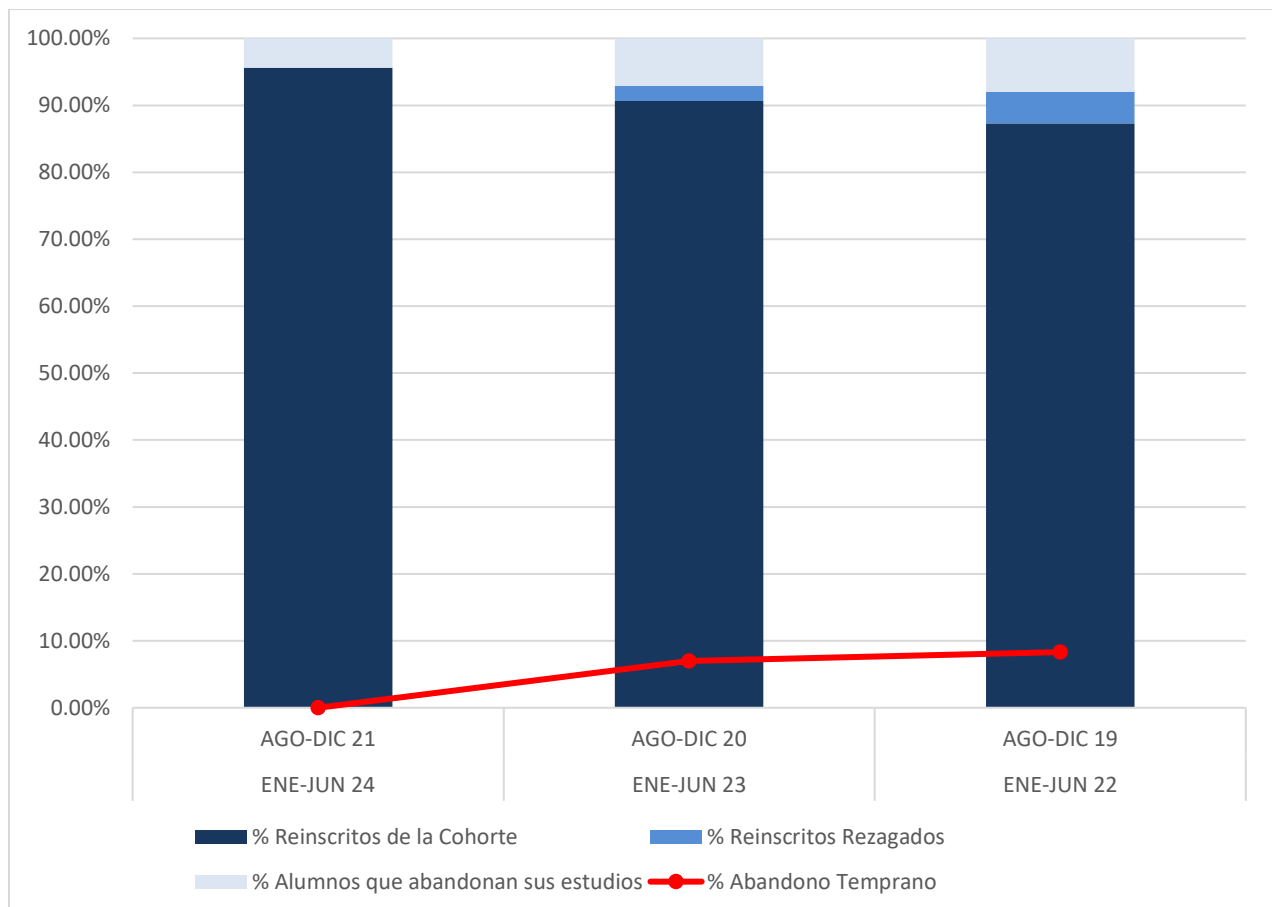


Centro de Educación Media
Bachillerato General, Plantel Central

INDICADOR	AGO-DIC 21 ENE-JUN 24		AGO-DIC 20 ENE-JUN 23		AGO-DIC 19 ENE-JUN 22	
	Inscritos de Nuevo Ingreso	455		482		440
Inscritos de la Cohorte	435	95.60%	445	92.32%	410	93.18%
Inscritos Rezagados	0	0.00%	9	1.87%	9	2.05%
Alumnos que abandonaron sus estudios	20	4.40%	28	5.81%	21	4.77%
Abandono Temprano	No Disp.	--	30	6.22%	18	4.09%
Semestre Actual	2°		4°		6°	



INDICADOR	AGO-DIC 21 ENE-JUN 24		AGO-DIC 20 ENE-JUN 23		AGO-DIC 19 ENE-JUN 22	
	Inscritos de Nuevo Ingreso	844		875		818
Inscritos de la Cohorte	807	95.62%	793	90.63%	714	87.29%
Inscritos Rezagados	0	0.00%	20	2.29%	39	4.77%
Alumnos que abandonaron sus estudios	37	4.38%	62	7.09%	65	7.95%
Abandono Temprano	No Disp.	--	61	6.97%	68	8.31%
Semestre Actual	2°		4°		6°	



Desempeño Académico por Cohorte Generacional (Cohortes Vigentes)

Centro de Educación Media
Bachillerato Internacional

	AGO-DIC 19	ENE-JUN 22
Inscritos de Nuevo Ingreso	24	
Inscritos de la Cohorte	23	95.83%
Inscritos Rezagados	0	0.00%
Alumnos que abandonaron sus estudios	1	4.17%
Abandono Temprano	0	0.00%
Semestre Actual	6°	

