Universidad Autónoma de Aguascalientes

Dirección General de Planeación y Desarrollo

Departamento de Estadística Institucional

UAA EN NÚMEROS

Trayectoria Escolar por Cohorte Generacional

(Cohortes Egresadas)

Centro de Ciencias del Diseño y la Construcción

Centro de Ciencias del Diseño y la Construcción

Semestre Enero - Junio 2022

INTRODUCCIÓN

Este estudio presenta el comportamiento de las generaciones egresadas en los últimos años con el fin de conocer y monitorear el porcentaje de egreso y titulación de los diferentes programas educativos impartidos por la institución.

A continuación, se muestra la información que se puede encontrar en este estudio:

Glosario:

- ***Inscritos de Nuevo Ingreso:*** Número de estudiantes de nuevo ingreso quienes conforman la cohorte generacional de acuerdo al año y semestre de ingreso. Las estadísticas de este y algunos estudios posteriores se hacen con base a esta cifra, la cual no cambia a través del tiempo.

- ***Egresados de la Cohorte:*** Número de alumnos que han acreditado satisfactoriamente todas las asignaturas y actividades en tiempo y forma, según lo dicte el plan de estudios.

- ***Egresados Rezagados:*** Número de alumnos que han acreditado satisfactoriamente todas las asignaturas y actividades fuera del periodo establecido, según lo dicte el plan de estudios.

- ***Titulados de la Cohorte:*** Número de alumnos que cursaron el plan de estudios y cumplieron todos los requisitos establecidos por la intención en tiempo y forma para obtener el título profesional.

- ***Titulados Rezagados***: Número de alumnos que cursaron el plan de estudios y cumplieron todos los requisitos establecidos por la institución fuera del periodo de tiempo establecido para obtener el título profesional.

- ***Inscritos Rezagados:*** Número de estudiantes inscritos en un semestre no correspondiente a su cohorte generacional.

- ***Abandono Temporal:*** Alumnos que permanecen como baja temporal los cuales pueden retomar el programa educativo en otro momento.

- ***Abandono Definitivo:*** Número de estudiantes que abandonan definitivamente el plan de estudios.

- ***Abandono Temprano:*** Número de estudiantes que de acuerdo a su plan de estudios no se inscriben al tercer semestre dentro de su corte.

Fuente: Elaborado por el Departamento de Estadística Institucional de la DGPD con base a la información proporcionada por el Departamento de Control Escolar adscrito a Secretaría General.
Fecha de Corte: 04 de Octubre de 2022

- ***Calificación promedio actual de alumnos egresados:*** Promedio de todas las calificaciones de los egresados sin importar la Cohorte Generacional.

- ***Duración (años) promedio de los estudios:*** Promedio en años que tardan en egresar todos los alumnos de una generación.

De estos datos se obtienen los siguientes indicadores:

- ***Índice de Eficiencia Terminal de la Cohorte:*** Mide el porcentaje de estudiantes que logran concluir sus estudios de licenciatura de manera regular. (dentro de la duración formal establecida para dicho programa educativo)

$$\frac{Egresados\ (Cohorte)}{Inscritos\ de\ Nuevo\ Ingreso} * 100$$

- ***Índice de Eficiencia Terminal Actual:*** Mide el porcentaje de estudiantes que concluyeron sus estudios, ya sea de manera regular o fuera del periodo formal establecido para el programa educativo.

$$\frac{Egresados\ (Cohorte) + Egresados\ Rezagados}{Inscritos\ de\ Nuevo\ Ingreso} * 100$$

- ***Tasa Máxima de Egreso:*** Mide el porcentaje máximo de estudiantes que aún pueden concluir sus estudios en una generación, ya sea de manera regular o fuera del periodo formal establecido para el programa educativo

$$\frac{Egresados\ (Cohorte) + Egresados\ Rezagados + Inscritos\ Rezagados + Abandono\ Temporal}{Inscritos\ de\ Nuevo\ Ingreso} * 100$$

- ***Índice de Titulación de la Cohorte:*** Mide el porcentaje de estudiantes de licenciatura que obtienen su título de manera regular (dentro de la duración formal establecida para dicho programa educativo)

$$\frac{Titulados\ (Cohorte)}{Inscritos\ de\ Nuevo\ Ingreso} * 100$$

- ***Índice de Titulación Actual:*** Mide el porcentaje de estudiantes de licenciatura que obtienen su título, ya sea de manera regular o fuera del periodo formal establecido para el programa educativo.

$$\frac{Titulados\ (Cohorte) + Titulados\ Rezagados}{Inscritos} * 100$$

- ***Índice de Inscritos Rezagados:*** Mide el porcentaje de alumnos que permanecen reinscritos dentro del programa educativo, se espera su egreso de manera rezagada.

$$\frac{Inscritos\ Rezagados}{Inscritos\ de\ Nuevo\ Ingreso} * 100$$

Fuente: Elaborado por el Departamento de Estadística Institucional de la DGPD con base a la información proporcionada por el Departamento de Control Escolar adscrito a Secretaría General.
Fecha de Corte: 04 de Octubre de 2022

- ***Índice de Abandono Definitivo:*** Mide el porcentaje de alumnos que abandonaron definitivamente el programa educativo.

$$\frac{Abandono\ Definitivo}{Inscritos\ de\ Nuevo\ Ingreso} * 100$$

- ***Índice Abandono Temprano:*** Mide el porcentaje de alumnos que abandonaron su generación antes de concluir el primer año de estudios.

$$\left(\frac{Abandono\ Temprano}{Inscritos\ de\ Nuevo\ Ingreso}\right) * 100$$

NOTA ACLARATORIA

A partir del periodo Enero – Junio 2019 este estudio se realiza tomando como principal criterio la fecha de egreso de los alumnos y no la de titulación como se hacía anteriormente. Esto para mantener actualizados los datos reales para los "Casos Especiales".

Dicho cambio provocó recalcular los datos históricos para generaciones pasadas, por tanto, el estudio presentado a partir de esta fecha no es comparable con estudios presentados anteriormente, ya que el nuevo criterio causaría discrepancias.

Fuente: Elaborado por el Departamento de Estadística Institucional de la DGPD con base a la información proporcionada por el Departamento de Control Escolar adscrito a Secretaría General.
Fecha de Corte: 04 de Octubre de 2022

Licenciatura Institucional

INDICADOR	SEMESTRE DE EGRESO									
	AGO-DIC 17	ENE-JUN 18	AGO-DIC 18	ENE-JUN 19	AGO-DIC 19	ENE-JUN 20	AGO-DIC 20	ENE-JUN 21	AGO-DIC 21	ENE-JUN 22
Inscritos de Nuevo Ingreso	2343	1889	2185	1901	2181	1956	2245	1857	2208	1771
Egresados de la Cohorte	1011	990	1010	1039	1122	1104	1157	1112	1196	1123
Egresados Rezagados	414	268	385	238	299	237	276	185	99	0
Titulados de la Cohorte	783	774	815	853	940	1012	1073	949	1038	953
Titulados Rezagados	477	333	459	266	320	201	224	132	82	0
Inscritos Rezagados	4	7	4	6	25	14	72	75	257	211
Abandono Temporal	54	52	66	57	75	104	141	141	192	155
Abandono Definitivo	860	572	720	561	660	497	599	344	464	282
Abandono Temprano	811	550	737	554	644	511	675	422	579	353
Índice de Eficiencia Terminal de la Cohorte	43.15%	52.41%	46.22%	54.66%	51.44%	56.44%	51.54%	59.88%	54.17%	63.41%
Índice de Eficiencia Terminal Actual	60.82%	66.60%	63.84%	67.18%	65.15%	68.56%	63.83%	69.84%	58.65%	63.41%
Tasa Máxima de Egreso	63.29%	69.72%	67.05%	70.49%	69.74%	74.59%	73.32%	81.48%	78.99%	84.08%
Índice de Titulación de la Cohorte	33.42%	40.97%	37.30%	44.87%	43.10%	51.74%	47.80%	51.10%	47.01%	53.81%
Índice de Titulación Actual	53.78%	58.60%	58.31%	58.86%	57.77%	62.01%	57.77%	58.21%	50.72%	53.81%
Índice de Inscritos Rezagados	0.17%	0.37%	0.18%	0.32%	1.15%	0.72%	3.21%	4.04%	11.64%	11.91%
Índice de Abandono Definitivo	36.71%	30.28%	32.95%	29.51%	30.26%	25.41%	26.68%	18.52%	21.01%	15.92%
Índice Abandono Temprano	34.61%	29.12%	33.73%	29.14%	29.53%	26.12%	30.07%	22.72%	26.22%	19.93%

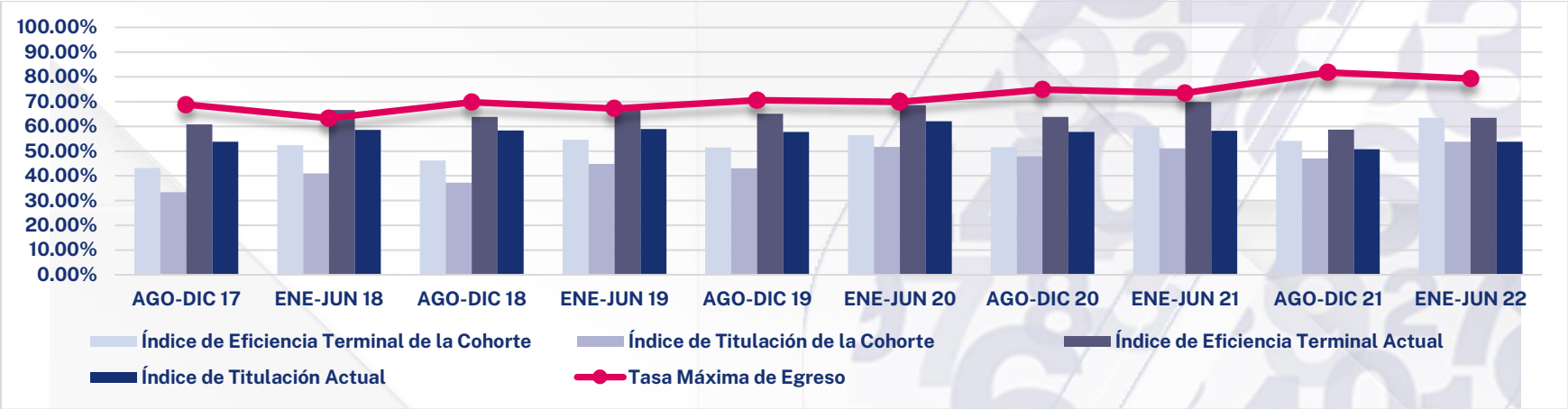

Fuente: Elaborado por el Departamento de Estadística Institucional de la DGPD con base a la información proporcionada por el Departamento de Control Escolar adscrito a Secretaría General.
Fecha de Corte: 04 de Octubre de 2022

Centro de Ciencias del Diseño y de la Construcción

INDICADOR	SEMESTRE DE EGRESO									
	AGO-DIC 17	ENE-JUN 18	AGO-DIC 18	AGO-DIC 18	AGO-DIC 19	ENE-JUN 20	AGO-DIC 20	ENE-JUN 21	AGO-DIC 21	ENE-JUN 22
Inscritos de Nuevo Ingreso	244	234	242	235	239	230	231	229	240	228
Egresados de la Cohorte	102	127	121	141	115	130	104	153	142	151
Egresados Rezagados	48	47	48	31	52	32	39	17	24	0
Titulados de la Cohorte	71	103	101	125	93	125	99	136	120	128
Titulados Rezagados	67	59	53	29	50	26	31	23	23	0
Inscritos Rezagados	0	1	1	0	2	1	9	7	18	33
Abandono Temporal	8	5	6	8	7	9	29	14	16	17
Abandono Definitivo	86	54	66	55	63	58	50	38	40	27
Abandono Temprano	90	55	78	49	60	48	61	39	61	32
Índice de Eficiencia Terminal de la Cohorte	41.80%	54.27%	50.00%	60.00%	48.12%	56.52%	45.02%	66.81%	59.17%	66.23%
Índice de Eficiencia Terminal Actual	61.48%	74.36%	69.83%	73.19%	69.87%	70.43%	61.90%	74.24%	69.17%	66.23%
Tasa Máxima de Egreso	64.75%	76.92%	72.73%	76.60%	73.64%	74.78%	78.35%	83.41%	83.33%	88.16%
Índice de Titulación de la Cohorte	29.10%	44.02%	41.74%	53.19%	38.91%	54.35%	42.86%	59.39%	50.00%	56.14%
Índice de Titulación Actual	56.56%	69.23%	63.64%	65.53%	59.83%	65.65%	56.28%	69.43%	59.58%	56.14%
Índice de Inscritos Rezagados	0.00%	0.43%	0.41%	0.00%	0.84%	0.43%	3.90%	3.06%	7.50%	14.47%
Índice de Abandono Definitivo	35.25%	23.08%	27.27%	23.40%	26.36%	25.22%	21.65%	16.59%	16.67%	11.84%
Índice Abandono Temprano	36.89%	23.50%	32.23%	20.85%	25.10%	20.87%	26.41%	17.03%	25.42%	14.04%

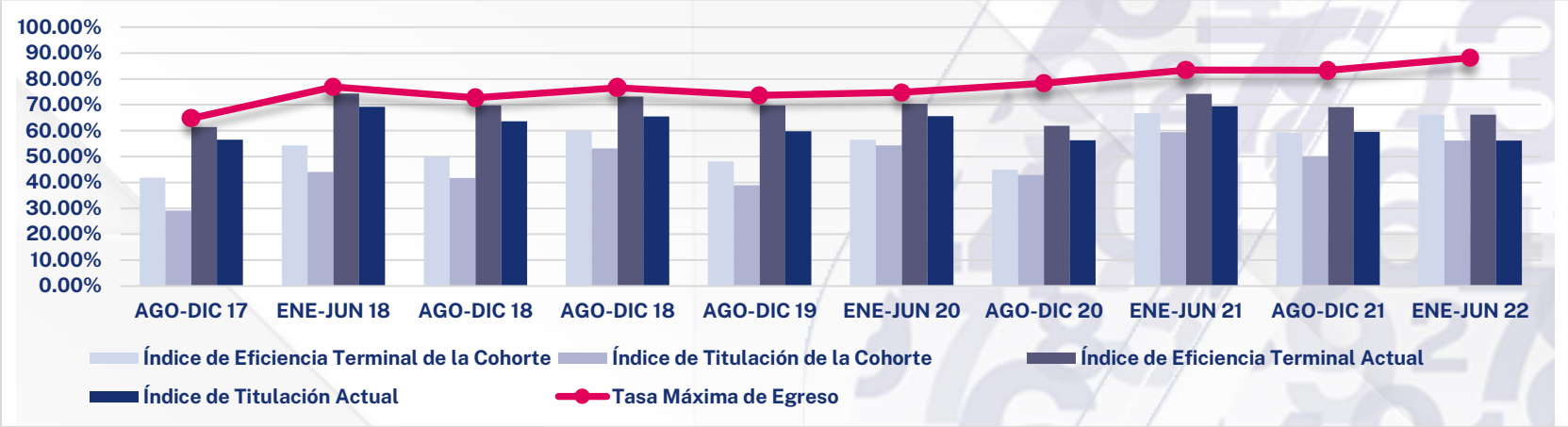

Fuente: Elaborado por el Departamento de Estadística Institucional de la DGPD con base a la información proporcionada por el Departamento de Control Escolar adscrito a Secretaría General.
Fecha de Corte: 04 de Octubre de 2022

Arquitectura

INDICADOR	ENE-JUN 13 AGO-DIC 17	AGO-DIC 13 ENE-JUN 18	ENE-JUN 14 AGO-DIC 18	AGO-DIC 14 ENE-JUN 19	AGO-DIC 14 ENE-JUN 19	AGO-DIC 15 ENE-JUN 20	ENE-JUN 16 AGO-DIC 20	AGO-DIC 16 ENE-JUN 21	ENE-JUN 17 AGO-DIC 21	AGO-DIC 17 ENE-JUN 22
Inscritos de Nuevo Ingreso	42	41	40	42	41	40	39	40	44	39
Egresados de la Cohorte	12	18	22	26	18	22	11	29	30	26
Egresados Rezagados	11	9	5	7	11	9	14	6	3	0
Titulados de la Cohorte	12	14	14	23	13	22	9	28	25	23
Titulados Rezagados	11	13	12	9	12	9	10	6	4	0
Inscritos Rezagados	0	1	0	0	0	1	3	0	3	7
Abandono Temporal	1	0	0	0	0	0	1	0	0	0
Abandono Definitivo	18	13	13	9	12	8	10	5	8	6
Abandono Temprano	17	15	9	9	11	7	10	3	8	7
Indice de Eficiencia Terminal de la Cohorte	28.57%	43.90%	55.00%	61.90%	43.90%	55.00%	28.21%	72.50%	68.18%	66.67%
Indice de Eficiencia Terminal Actual	54.76%	65.85%	67.50%	78.57%	70.73%	77.50%	64.10%	87.50%	75.00%	66.67%
Tasa Máxima de Egreso	57.14%	68.29%	67.50%	78.57%	70.73%	80.00%	74.36%	87.50%	81.82%	84.62%
Indice de Titulación de la Cohorte	28.57%	34.15%	35.00%	54.76%	31.71%	55.00%	23.08%	70.00%	56.82%	58.97%
Indice de Titulación Actual	54.76%	65.85%	65.00%	76.19%	60.98%	77.50%	48.72%	85.00%	65.91%	58.97%
Indice Inscritos Rezagados	0.00%	2.44%	0.00%	0.00%	0.00%	2.50%	7.69%	0.00%	6.82%	17.95%
Indice Abandono Definitivo	42.86%	31.71%	32.50%	21.43%	29.27%	20.00%	25.64%	12.50%	18.18%	15.38%
Indice de Abandono Temprano	40.48%	36.59%	22.50%	21.43%	26.83%	17.50%	25.64%	7.50%	18.18%	17.95%
Duración promedio de los estudios	5.41	5.28	5.13	5.21	5.33	5.26	5.44	5.11	5.05	5.00
Calificación promedio de los alumnos	8.65	9.05	8.68	8.98	8.75	9.12	8.89	9.29	8.83	9.12

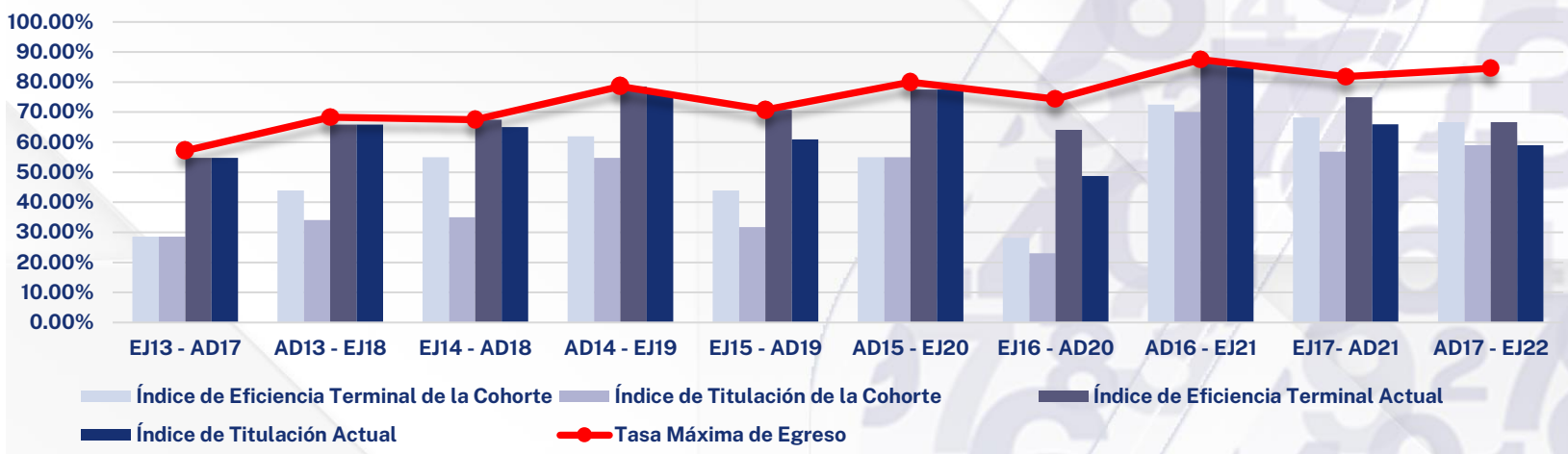

Fuente: Elaborado por el Departamento de Estadística Institucional de la DGPD con base a la información proporcionada por el Departamento de Control Escolar adscrito a Secretaría General.
Fecha de Corte: 04 de Octubre de 2022

Diseño de Interiores

INDICADOR	ENE-JUN 13 ENE-JUN 17	AGO-DIC 13 AGO-DIC 17	AGO-DIC 14 AGO-DIC 18	AGO-DIC 15 AGO-DIC 19	AGO-DIC 16 AGO-DIC 20	AGO-DIC 17 AGO-DIC 21
Inscritos de Nuevo Ingreso	39	40	40	39	39	38
Egresados de la Cohorte	18	12	15	23	19	20
Egresados Rezagados	2	5	10	7	5	3
Titulados de la Cohorte	15	10	13	21	19	15
Titulados Rezagados	5	5	10	5	2	2
Inscritos Rezagados	0	0	0	1	2	5
Abandono Temporal	0	0	2	0	3	3
Abandono Definitivo	19	23	13	8	10	7
Abandono Temprano	15	23	15	6	14	9
Indice de Eficiencia Terminal de la Cohor	46.15%	30.00%	37.50%	58.97%	48.72%	52.63%
Indice de Eficiencia Terminal Actual	51.28%	42.50%	62.50%	76.92%	61.54%	60.53%
Tasa Máxima de Egreso	51.28%	42.50%	67.50%	79.49%	74.36%	81.58%
Indice de Titulación de la Cohorte	38.46%	25.00%	32.50%	53.85%	48.72%	39.47%
Indice de Titulación Actual	51.28%	37.50%	57.50%	66.67%	53.85%	44.74%
Indice de Inscritos Rezagados	0.00%	0.00%	0.00%	2.56%	5.13%	13.16%
Indice de Abandono Definitivo	48.72%	57.50%	32.50%	20.51%	25.64%	18.42%
Indice Abandono Temprano	38.46%	57.50%	37.50%	15.38%	35.90%	23.68%
Duración promedio de los estudios	4.65	5.06	5.12	4.75	4.71	4.57
Calificación promedio de los alumnos	8.84	8.88	8.73	8.64	8.67	9.01

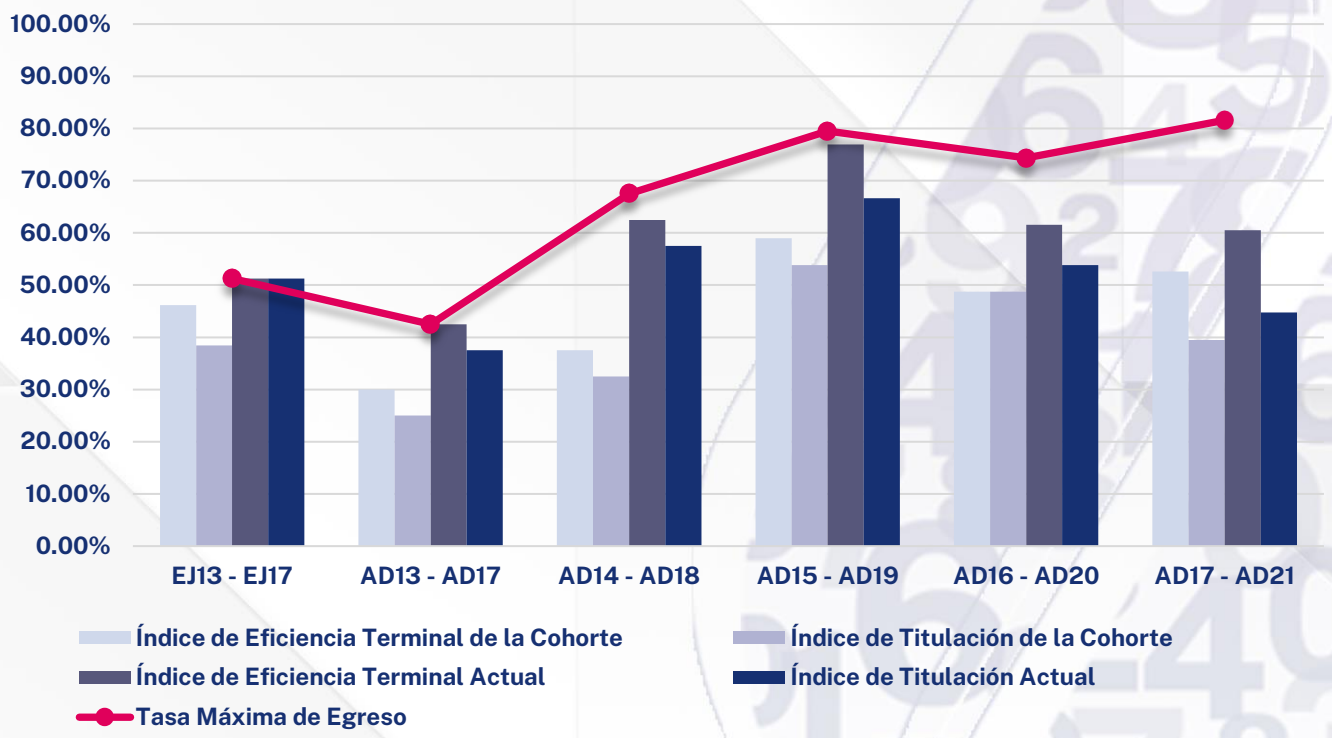

Fuente: Elaborado por el Departamento de Estadística Institucional de la DGPD con base a la información proporcionada por el Departamento de Control Escolar adscrito a Secretaría General.
Fecha de Corte: 04 de Octubre de 2022

Diseño de Moda en Indumentaria Textiles

INDICADOR	AGO-DIC 13 AGO-DIC 17	ENE-JUN 14 ENE-JUN 18	AGO-DIC 14 AGO-DIC 18	ENE-JUN 15 ENE-JUN 19	AGO-DIC 15 AGO-DIC 19	ENE-JUN 16 ENE-JUN 20	AGO-DIC 16 AGO-DIC 20	ENE-JUN 17 ENE-JUN 21	AGO-DIC 17 AGO-DIC 21	ENE-JUN 18 ENE-JUN 22
Inscritos de Nuevo Ingreso	40	39	41	36	40	38	39	40	40	38
Egresados de la Cohorte	13	23	24	21	23	22	24	30	29	24
Egresados Rezagados	7	3	7	6	10	4	2	3	3	0
Titulados de la Cohorte	8	14	21	18	15	19	24	23	24	17
Titulados Rezagados	9	6	6	3	7	4	2	4	3	0
Inscritos Rezagados	0	0	1	0	0	0	2	1	2	4
Abandono Temporal	1	2	0	1	1	0	8	3	2	4
Abandono Definitivo	19	11	9	8	6	12	3	3	4	6
Abandono Temprano	18	10	10	11	7	10	5	7	8	8
Índice de Eficiencia Terminal de la Cohorte	32.50%	58.97%	58.54%	58.33%	57.50%	57.89%	61.54%	75.00%	72.50%	63.16%
Índice de Eficiencia Terminal Actual de Egreso	50.00%	66.67%	75.61%	75.00%	82.50%	68.42%	66.67%	82.50%	80.00%	63.16%
Tasa Máxima de Egreso	52.50%	71.79%	78.05%	77.78%	85.00%	68.42%	92.31%	92.50%	90.00%	84.21%
Índice de Titulación de la Cohorte	20.00%	35.90%	51.22%	50.00%	37.50%	50.00%	61.54%	57.50%	60.00%	44.74%
Índice de Titulación Actual	42.50%	51.28%	65.85%	58.33%	55.00%	60.53%	66.67%	67.50%	67.50%	44.74%
Índice de Inscritos Rezagados	0.00%	0.00%	2.44%	0.00%	0.00%	0.00%	5.13%	2.50%	5.00%	10.53%
Índice de Abandono Definitivo	47.50%	28.21%	21.95%	22.22%	15.00%	31.58%	7.69%	7.50%	10.00%	15.79%
Índice Abandono Temprano	45.00%	25.64%	24.39%	30.56%	17.50%	26.32%	12.82%	17.50%	20.00%	21.05%
Duración promedio de los estudios	4.80	4.69	4.63	4.70	4.70	4.62	4.54	4.55	4.55	4.50
Calificación promedio de los alumnos egresados	8.78	8.75	8.86	8.78	8.72	8.96	9.06	8.92	9.12	9.15

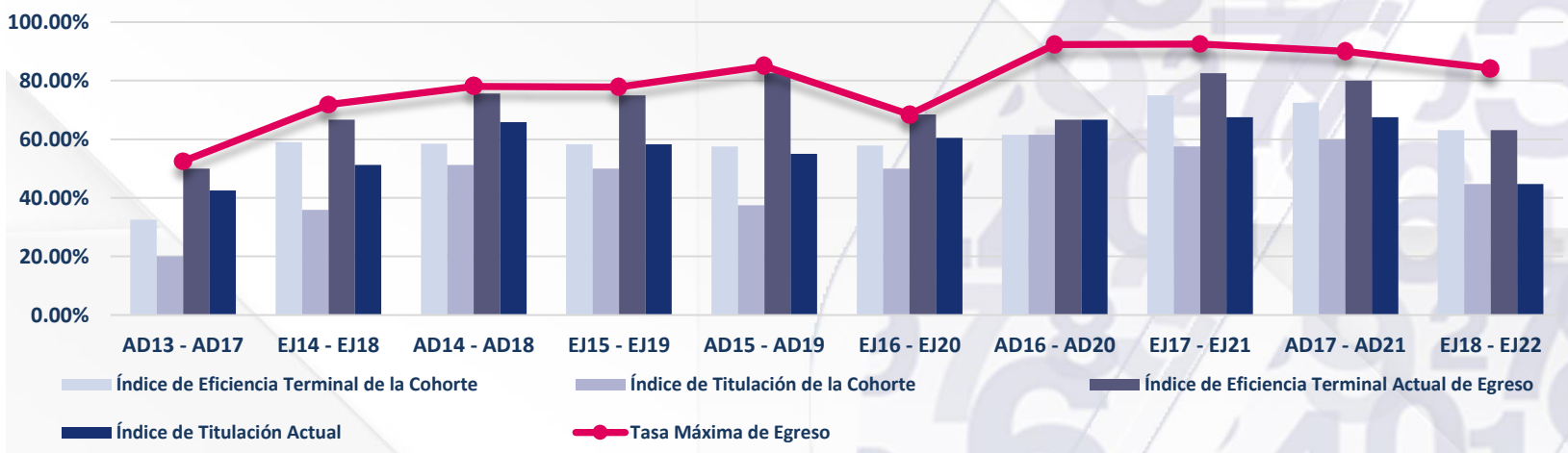

Fuente: Elaborado por el Departamento de Estadística Institucional de la DGPD con base a la información proporcionada por el Departamento de Control Escolar adscrito a Secretaría General.
Fecha de Corte: 04 de Octubre de 2022

Diseño Gráfico

INDICADOR	AGO-DIC 13 AGO-DIC 17	ENE-JUN 14 ENE-JUN 18	AGO-DIC 14 AGO-DIC 18	ENE-JUN 15 ENE-JUN 19	AGO-DIC 15 AGO-DIC 19	ENE-JUN 16 ENE-JUN 20	AGO-DIC 16 AGO-DIC 20	ENE-JUN 17 ENE-JUN 21	AGO-DIC 17 AGO-DIC 21	ENE-JUN 18 ENE-JUN 22
Inscritos de Nuevo Ingreso	41	40	39	39	40	35	38	41	37	37
Egresados de la Cohorte	25	17	23	18	22	20	24	20	23	26
Egresados Rezagados	6	8	3	5	9	6	0	1	0	0
Titulados de la Cohorte	18	15	23	16	21	19	24	19	20	20
Titulados Rezagados	11	7	2	3	10	3	0	2	1	0
Inscritos Rezagados	0	0	0	0	0	0	1	4	2	4
Abandono Temporal	1	3	2	3	0	1	4	5	1	4
Abandono Definitivo	9	12	11	13	9	8	9	11	11	3
Abandono Temprano	9	11	13	10	9	6	9	12	13	3
Índice de Eficiencia Terminal de la Cohorte	60.98%	42.50%	58.97%	46.15%	55.00%	57.14%	63.16%	48.78%	62.16%	70.27%
Índice de Eficiencia Terminal Actual	75.61%	62.50%	66.67%	58.97%	77.50%	74.29%	63.16%	51.22%	62.16%	70.27%
Tasa Máximo de Egreso	78.05%	70.00%	71.79%	66.67%	77.50%	77.14%	76.32%	73.17%	70.27%	91.89%
Índice de Titulación de la Cohorte	43.90%	37.50%	58.97%	41.03%	52.50%	54.29%	63.16%	46.34%	54.05%	54.05%
Índice de Titulación Actual	70.73%	55.00%	64.10%	48.72%	77.50%	62.86%	63.16%	51.22%	56.76%	54.05%
Índice de Inscritos Rezagados	0.00%	0.00%	0.00%	0.00%	0.00%	0.00%	2.63%	9.76%	5.41%	10.81%
Índice de Abandono Definitivo	21.95%	30.00%	28.21%	33.33%	22.50%	22.86%	23.68%	26.83%	29.73%	8.11%
Índice Abandono Temprano	21.95%	27.50%	33.33%	25.64%	22.50%	17.14%	23.68%	29.27%	35.14%	8.11%
Duración promedio de los estudios	4.66	4.96	4.62	4.63	4.66	4.63	4.50	4.52	4.50	4.50
Calificación promedio de los alumnos egresados	8.84	8.49	8.92	8.49	8.87	8.56	9.00	8.79	9.03	8.97

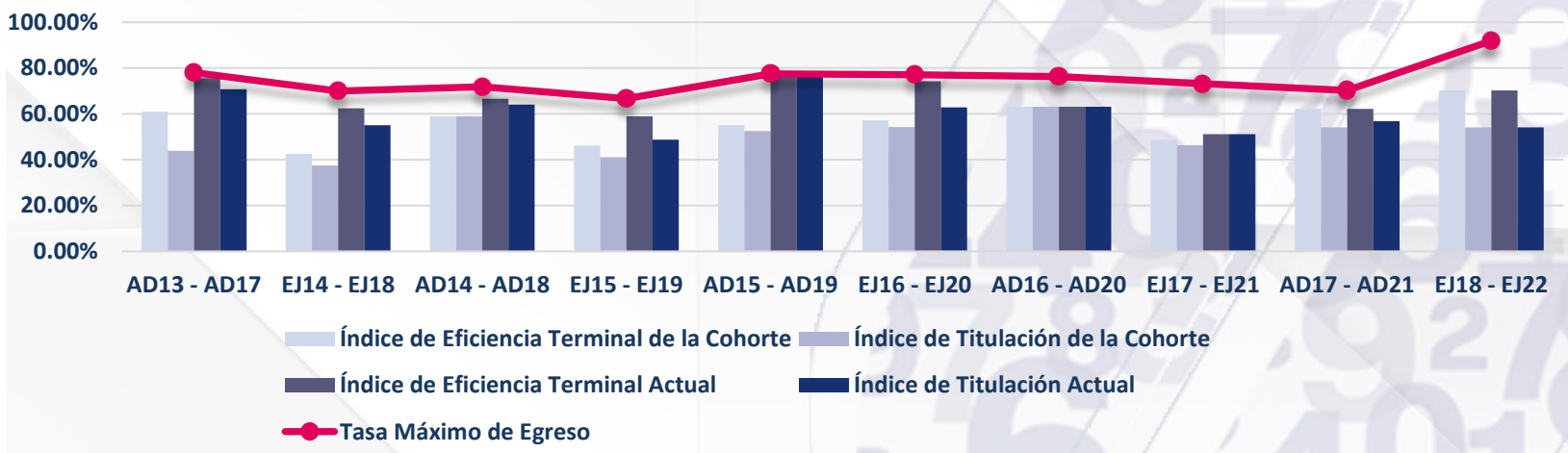

Fuente: Elaborado por el Departamento de Estadística Institucional de la DGPD con base a la información proporcionada por el Departamento de Control Escolar adscrito a Secretaría General.
Fecha de Corte: 04 de Octubre de 2022

Diseño Industrial

INDICADOR	ENE-JUN 14 AGO-DIC 17	AGO-DIC 14 ENE-JUN 18	ENE-JUN 15 AGO-DIC 18	AGO-DIC 15 ENE-JUN 19	ENE-JUN 16 AGO-DIC 19	AGO-DIC 16 ENE-JUN 20	ENE-JUN 17 AGO-DIC 20	AGO-DIC 17 ENE-JUN 21	ENE-JUN 18 AGO-DIC 21	AGO-DIC 18 ENE-JUN 22
Inscritos de Nuevo Ingreso	40	39	40	40	38	41	37	40	38	40
Egresados de la Cohorte	19	23	13	20	13	22	9	28	16	27
Egresados Rezagados	9	11	11	9	5	5	10	2	5	0
Titulados de la Cohorte	5	21	7	18	10	22	7	20	14	26
Titulados Rezagados	22	12	13	8	5	5	9	8	2	0
Inscritos Rezagados	0	0	0	0	1	0	1	0	3	11
Abandono Temporal	4	0	2	4	6	5	12	4	8	2
Abandono Definitivo	8	5	14	7	13	9	5	6	6	0
Abandono Temprano	14	5	20	9	14	10	6	6	8	4
Índice de Eficiencia Terminal de la Cohorte	47.50%	58.97%	32.50%	50.00%	34.21%	53.66%	24.32%	70.00%	42.11%	67.50%
Índice de Eficiencia Terminal Actual	70.00%	87.18%	60.00%	72.50%	47.37%	65.85%	51.35%	75.00%	55.26%	67.50%
Tasa Máxima de Egreso	80.00%	87.18%	65.00%	82.50%	65.79%	78.05%	86.49%	85.00%	84.21%	100.00%
Índice de Titulación de la Cohorte	12.50%	53.85%	17.50%	45.00%	26.32%	53.66%	18.92%	50.00%	36.84%	65.00%
Índice de Titulación Actual	67.50%	84.62%	50.00%	65.00%	39.47%	65.85%	43.24%	70.00%	42.11%	65.00%
Índice de Inscritos Rezagados	0.00%	0.00%	0.00%	0.00%	2.63%	0.00%	2.70%	0.00%	7.89%	27.50%
Índice de Abandono Definitivo	20.00%	12.82%	35.00%	17.50%	34.21%	21.95%	13.51%	15.00%	15.79%	0.00%
Índice Abandono Temprano	35.00%	12.82%	50.00%	22.50%	36.84%	24.39%	16.22%	15.00%	21.05%	10.00%
Duración promedio de los estudios	4.20	4.22	4.35	4.22	4.28	4.17	4.34	4.03	4.12	4.00
Calificación promedio de los alumnos egresados	8.60	8.66	8.56	8.66	8.52	8.92	8.62	8.99	8.76	8.88

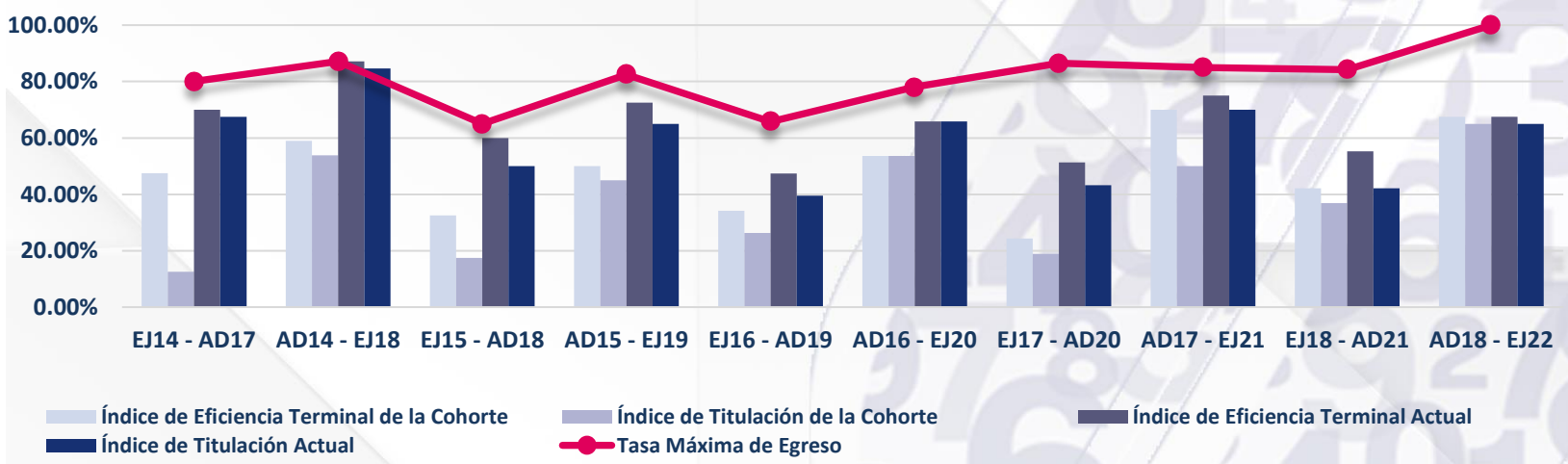

Fuente: Elaborado por el Departamento de Estadística Institucional de la DGPD con base a la información proporcionada por el Departamento de Control Escolar adscrito a Secretaría General.
Fecha de Corte: 04 de Octubre de 2022

Ingeniería Civil

INDICADOR	ENE-JUN 13 AGO-DIC 17	AGO-DIC 13 ENE-JUN 18	ENE-JUN 14 AGO-DIC 18	AGO-DIC 14 ENE-JUN 19	ENE-JUN 15 AGO-DIC 19	AGO-DIC 15 ENE-JUN 20	ENE-JUN 16 AGO-DIC 20	AGO-DIC 16 ENE-JUN 21	ENE-JUN 17 AGO-DIC 21	AGO-DIC 17 ENE-JUN 22
Inscritos de Nuevo Ingreso	41	41	42	40	41	41	39	40	43	39
Egresados de la Cohorte	21	25	24	33	16	28	17	29	24	30
Egresados Rezagados	10	10	12	3	10	4	8	4	10	0
Titulados de la Cohorte	18	25	23	31	13	28	16	29	22	27
Titulados Rezagados	9	10	10	4	11	4	8	3	11	0
Inscritos Rezagados	0	0	0	0	0	0	0	2	3	4
Abandono Temporal	1	0	0	0	0	0	1	1	2	0
Abandono Definitivo	9	6	6	4	15	9	13	4	4	5
Abandono Temprano	9	7	11	2	13	7	17	6	15	2
Indice de Eficiencia Terminal de la Cohorte	51.22%	60.98%	57.14%	82.50%	39.02%	68.29%	43.59%	72.50%	55.81%	76.92%
Indice de Eficiencia Terminal Actual	75.61%	85.37%	85.71%	90.00%	63.41%	78.05%	64.10%	82.50%	79.07%	76.92%
Tasa Máxima de Egreso	78.05%	85.37%	85.71%	90.00%	63.41%	78.05%	66.67%	90.00%	90.70%	87.18%
Indice de Titulación de la Cohorte	43.90%	60.98%	54.76%	77.50%	31.71%	68.29%	41.03%	72.50%	51.16%	69.23%
Indice de Titulación Actual	65.85%	85.37%	78.57%	87.50%	58.54%	78.05%	61.54%	80.00%	76.74%	69.23%
Indice de Inscritos Rezagados	0.00%	0.00%	0.00%	0.00%	0.00%	0.00%	0.00%	5.00%	6.98%	10.26%
Indice de Abandono Definitivo	21.95%	14.63%	14.29%	10.00%	36.59%	21.95%	33.33%	10.00%	9.30%	12.82%
Índice Abandono Temprano	21.95%	17.07%	26.19%	5.00%	31.71%	17.07%	43.59%	15.00%	34.88%	5.13%
Duración promedio de los estudios	5.29	5.33	5.22	5.11	5.35	5.06	5.24	5.06	5.15	5.00
Calificación promedio de los alumnos egresados	8.88	8.80	9.00	8.94	8.73	9.02	8.69	8.96	8.91	9.22

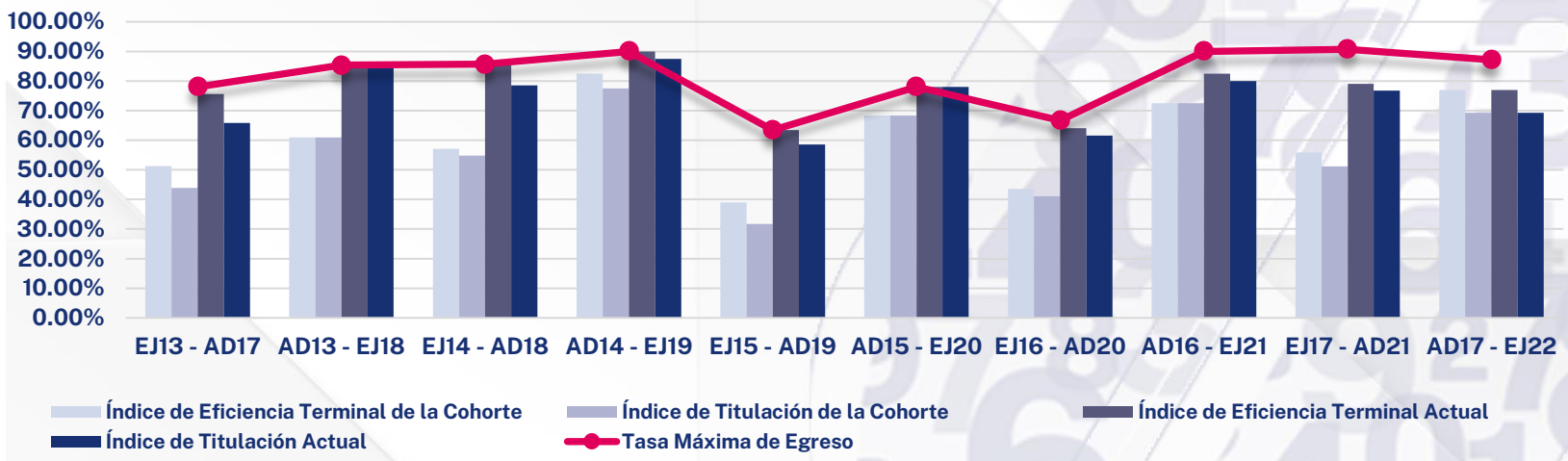

Fuente: Elaborado por el Departamento de Estadística Institucional de la DGPD con base a la información proporcionada por el Departamento de Control Escolar adscrito a Secretaría General.
Fecha de Corte: 04 de Octubre de 2022

Urbanismo

INDICADOR	AGO-DIC 13 ENE-JUN 18	AGO-DIC 14 ENE-JUN 19	AGO-DIC 15 ENE-JUN 20	AGO-DIC 16 ENE-JUN 21	AGO-DIC 17 ENE-JUN 22
Inscritos de Nuevo Ingreso	34	38	35	28	35
Egresados de la Cohorte	21	23	16	17	18
Egresados Rezagados	6	1	4	1	0
Titulados de la Cohorte	14	19	15	17	15
Titulados Rezagados	11	2	1	0	0
Inscritos Rezagados	0	0	0	0	3
Abandono Temporal	0	0	3	1	7
Abandono Definitivo	7	14	12	9	7
Abandono Temprano	7	8	8	5	8
Índice de Eficiencia Terminal de la Cohorte	61.76%	60.53%	45.71%	60.71%	51.43%
Índice de Eficiencia Terminal Actual	79.41%	63.16%	57.14%	64.29%	51.43%
Tasa Máxima de Egreso	79.41%	63.16%	65.71%	67.86%	80.00%
Índice de Titulación de la Cohorte	41.18%	50.00%	42.86%	60.71%	42.86%
Índice de Titulación Actual	73.53%	55.26%	45.71%	60.71%	42.86%
Índice de Inscritos Rezagados	0.00%	0.00%	0.00%	0.00%	8.57%
Índice de Abandono Definitivo	20.59%	36.84%	34.29%	32.14%	20.00%
Índice Abandono Temprano	20.59%	21.05%	22.86%	17.86%	22.86%
Duración promedio de los estudios	5.50	5.04	5.30	5.06	5.00
Calificación promedio de los alumnos egresados	8.71	8.64	8.77	8.90	8.68

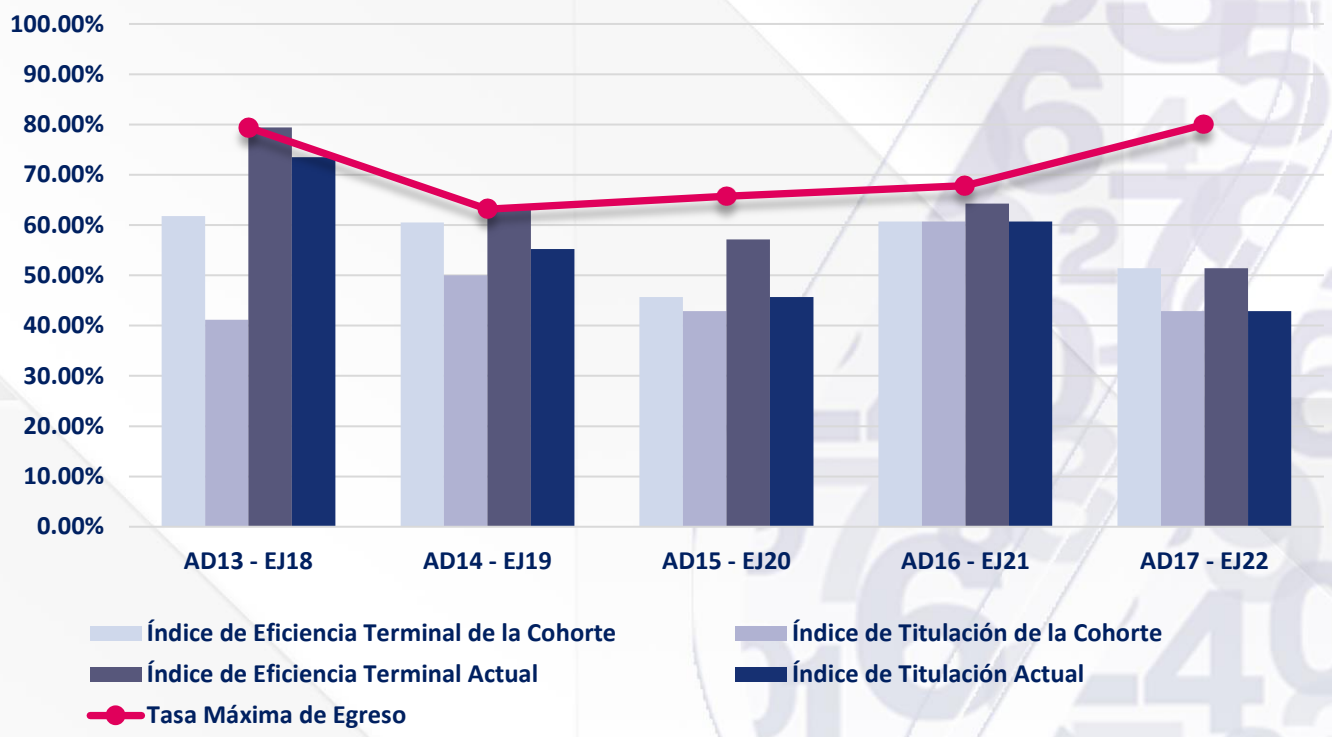

Fuente: Elaborado por el Departamento de Estadística Institucional de la DGPD con base a la información proporcionada por el Departamento de Control Escolar adscrito a Secretaría General.
Fecha de Corte: 04 de Octubre de 2022

Fuente: Elaborado por el Departamento de Estadística Institucional de la DGPD con base a la información proporcionada por el Departamento de Control Escolar adscrito a Secretaría General.
Fecha de Corte: 04 de Octubre de 2022

uaa