Universidad Autónoma de Aguascalientes

Dirección General de Planeación y Desarrollo

Departamento de Estadística Institucional

UAA EN NÚMEROS

Trayectoria Escolar por Cohorte Generacional

(Cohortes Egresadas)

Centro de Ciencias Económicas y Administrativas

Centro de Ciencias Económicas y Administrativas

Semestre Enero - Junio 2022

INTRODUCCIÓN

Este estudio presenta el comportamiento de las generaciones egresadas en los últimos años con el fin de conocer y monitorear el porcentaje de egreso y titulación de los diferentes programas educativos impartidos por la institución.

A continuación, se muestra la información que se puede encontrar en este estudio:

Glosario:

- ***Inscritos de Nuevo Ingreso:*** Número de estudiantes de nuevo ingreso quienes conforman la cohorte generacional de acuerdo al año y semestre de ingreso. Las estadísticas de este y algunos estudios posteriores se hacen con base a esta cifra, la cual no cambia a través del tiempo.

- ***Egresados de la Cohorte:*** Número de alumnos que han acreditado satisfactoriamente todas las asignaturas y actividades en tiempo y forma, según lo dicte el plan de estudios.

- ***Egresados Rezagados:*** Número de alumnos que han acreditado satisfactoriamente todas las asignaturas y actividades fuera del periodo establecido, según lo dicte el plan de estudios.

- ***Titulados de la Cohorte:*** Número de alumnos que cursaron el plan de estudios y cumplieron todos los requisitos establecidos por la intención en tiempo y forma para obtener el título profesional.

- ***Titulados Rezagados***: Número de alumnos que cursaron el plan de estudios y cumplieron todos los requisitos establecidos por la institución fuera del periodo de tiempo establecido para obtener el título profesional.

- ***Inscritos Rezagados:*** Número de estudiantes inscritos en un semestre no correspondiente a su cohorte generacional.

- ***Abandono Temporal:*** Alumnos que permanecen como baja temporal los cuales pueden retomar el programa educativo en otro momento.

- ***Abandono Definitivo:*** Número de estudiantes que abandonan definitivamente el plan de estudios.

- ***Abandono Temprano:*** Número de estudiantes que de acuerdo a su plan de estudios no se inscriben al tercer semestre dentro de su corte.

Fuente: Elaborado por el Departamento de Estadística Institucional de la DGPD con base a la información proporcionada por el Departamento de Control Escolar adscrito a Secretaría General.
Fecha de Corte: 04 de Octubre de 2022

- ***Calificación promedio actual de alumnos egresados:*** Promedio de todas las calificaciones de los egresados sin importar la Cohorte Generacional.

- ***Duración (años) promedio de los estudios:*** Promedio en años que tardan en egresar todos los alumnos de una generación.

De estos datos se obtienen los siguientes indicadores:

- ***Índice de Eficiencia Terminal de la Cohorte:*** Mide el porcentaje de estudiantes que logran concluir sus estudios de licenciatura de manera regular. (dentro de la duración formal establecida para dicho programa educativo)

$$\frac{Egresados\ (Cohorte)}{Inscritos\ de\ Nuevo\ Ingreso} * 100$$

- ***Índice de Eficiencia Terminal Actual:*** Mide el porcentaje de estudiantes que concluyeron sus estudios, ya sea de manera regular o fuera del periodo formal establecido para el programa educativo.

$$\frac{Egresados\ (Cohorte) + Egresados\ Rezagados}{Inscritos\ de\ Nuevo\ Ingreso} * 100$$

- ***Tasa Máxima de Egreso:*** Mide el porcentaje máximo de estudiantes que aún pueden concluir sus estudios en una generación, ya sea de manera regular o fuera del periodo formal establecido para el programa educativo

$$\frac{Egresados\ (Cohorte) + Egresados\ Rezagados + Inscritos\ Rezagados + Abandono\ Temporal}{Inscritos\ de\ Nuevo\ Ingreso} * 100$$

- ***Índice de Titulación de la Cohorte:*** Mide el porcentaje de estudiantes de licenciatura que obtienen su título de manera regular (dentro de la duración formal establecida para dicho programa educativo)

$$\frac{Titulados\ (Cohorte)}{Inscritos\ de\ Nuevo\ Ingreso} * 100$$

- ***Índice de Titulación Actual:*** Mide el porcentaje de estudiantes de licenciatura que obtienen su título, ya sea de manera regular o fuera del periodo formal establecido para el programa educativo.

$$\frac{Titulados\ (Cohorte) + Titulados\ Rezagados}{Inscritos} * 100$$

- ***Índice de Inscritos Rezagados:*** Mide el porcentaje de alumnos que permanecen reinscritos dentro del programa educativo, se espera su egreso de manera rezagada.

$$\frac{Inscritos\ Rezagados}{Inscritos\ de\ Nuevo\ Ingreso} * 100$$

Fuente: Elaborado por el Departamento de Estadística Institucional de la DGPD con base a la información proporcionada por el Departamento de Control Escolar adscrito a Secretaría General.
Fecha de Corte: 04 de Octubre de 2022

- ***Índice de Abandono Definitivo:*** Mide el porcentaje de alumnos que abandonaron definitivamente el programa educativo.

$$\frac{Abandono\ Definitivo}{Inscritos\ de\ Nuevo\ Ingreso} * 100$$

- ***Índice Abandono Temprano:*** Mide el porcentaje de alumnos que abandonaron su generación antes de concluir el primer año de estudios.

$$\left(\frac{Abandono\ Temprano}{Inscritos\ de\ Nuevo\ Ingreso}\right) * 100$$

NOTA ACLARATORIA

A partir del periodo Enero – Junio 2019 este estudio se realiza tomando como principal criterio la fecha de egreso de los alumnos y no la de titulación como se hacía anteriormente. Esto para mantener actualizados los datos reales para los "Casos Especiales".

Dicho cambio provocó recalcular los datos históricos para generaciones pasadas, por tanto, el estudio presentado a partir de esta fecha no es comparable con estudios presentados anteriormente, ya que el nuevo criterio causaría discrepancias.

Fuente: Elaborado por el Departamento de Estadística Institucional de la DGPD con base a la información proporcionada por el Departamento de Control Escolar adscrito a Secretaría General.
Fecha de Corte: 04 de Octubre de 2022

Licenciatura Institucional

INDICADOR	SEMESTRE DE EGRESO									
	AGO-DIC 17	ENE-JUN 18	AGO-DIC 18	ENE-JUN 19	AGO-DIC 19	ENE-JUN 20	AGO-DIC 20	ENE-JUN 21	AGO-DIC 21	ENE-JUN 22
Inscritos de Nuevo Ingreso	2343	1889	2185	1901	2181	1956	2245	1857	2208	1771
Egresados de la Cohorte	1011	990	1010	1039	1122	1104	1157	1112	1196	1123
Egresados Rezagados	414	268	385	238	299	237	276	185	99	0
Titulados de la Cohorte	783	774	815	853	940	1012	1073	949	1038	953
Titulados Rezagados	477	333	459	266	320	201	224	132	82	0
Inscritos Rezagados	4	7	4	6	25	14	72	75	257	211
Abandono Temporal	54	52	66	57	75	104	141	141	192	155
Abandono Definitivo	860	572	720	561	660	497	599	344	464	282
Abandono Temprano	811	550	737	554	644	511	675	422	579	353
Índice de Eficiencia Terminal de la Cohorte	43.15%	52.41%	46.22%	54.66%	51.44%	56.44%	51.54%	59.88%	54.17%	63.41%
Índice de Eficiencia Terminal Actual	60.82%	66.60%	63.84%	67.18%	65.15%	68.56%	63.83%	69.84%	58.65%	63.41%
Tasa Máxima de Egreso	63.29%	69.72%	67.05%	70.49%	69.74%	74.59%	73.32%	81.48%	78.99%	84.08%
Índice de Titulación de la Cohorte	33.42%	40.97%	37.30%	44.87%	43.10%	51.74%	47.80%	51.10%	47.01%	53.81%
Índice de Titulación Actual	53.78%	58.60%	58.31%	58.86%	57.77%	62.01%	57.77%	58.21%	50.72%	53.81%
Índice de Inscritos Rezagados	0.17%	0.37%	0.18%	0.32%	1.15%	0.72%	3.21%	4.04%	11.64%	11.91%
Índice de Abandono Definitivo	36.71%	30.28%	32.95%	29.51%	30.26%	25.41%	26.68%	18.52%	21.01%	15.92%
Índice Abandono Temprano	34.61%	29.12%	33.73%	29.14%	29.53%	26.12%	30.07%	22.72%	26.22%	19.93%

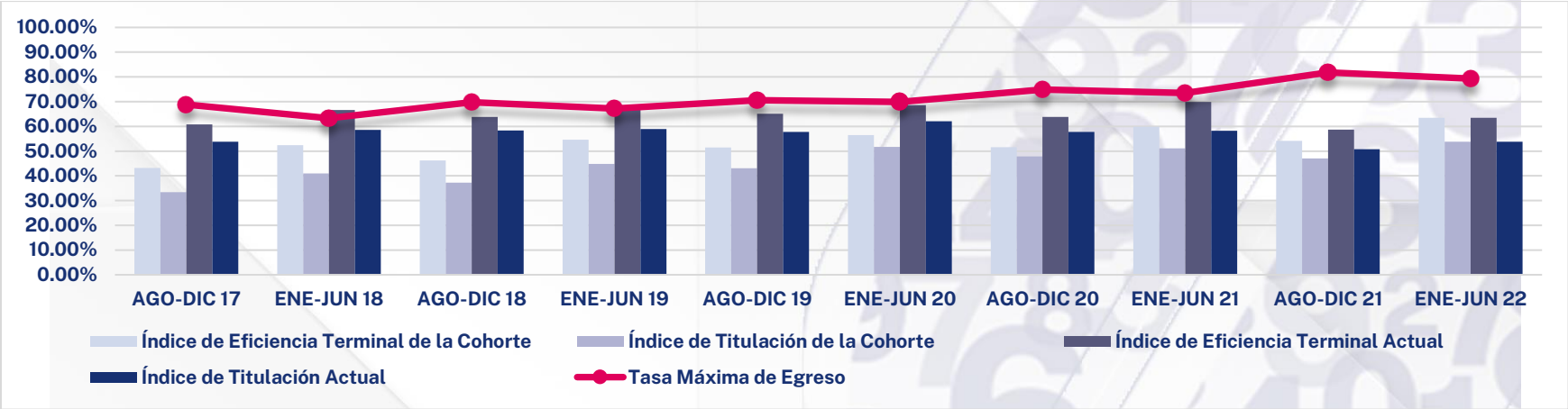

Fuente: Elaborado por el Departamento de Estadística Institucional de la DGPD con base a la información proporcionada por el Departamento de Control Escolar adscrito a Secretaría General.
Fecha de Corte: 04 de Octubre de 2022

Centro de Ciencias Económicas y Administrativas

INDICADOR	SEMESTRE DE EGRESO									
	AGO-DIC 17	ENE-JUN 18	AGO-DIC 18	ENE-JUN 19	AGO-DIC 19	ENE-JUN 20	AGO-DIC 20	ENE-JUN 21	AGO-DIC 21	ENE-JUN 22
Inscritos de Nuevo Ingreso	354	420	398	459	338	483	378	462	377	440
Egresados de la Cohorte	220	269	229	294	229	323	273	306	259	307
Egresados Rezagados	51	52	61	51	33	54	29	39	27	0
Titulados de la Cohorte	157	196	168	220	183	293	252	266	220	243
Titulados Rezagados	62	70	75	64	45	46	18	29	19	0
Inscritos Rezagados	0	0	0	1	0	4	8	16	22	45
Abandono Temporal	3	11	11	13	10	26	25	42	26	27
Abandono Definitivo	80	88	97	100	66	76	43	59	43	61
Abandono Temprano	66	89	101	93	56	91	51	74	66	76
Índice de Eficiencia Terminal de la Cohorte	62.15%	64.05%	57.54%	64.05%	67.75%	66.87%	72.22%	66.23%	68.70%	69.77%
Índice de Eficiencia Terminal Actual	76.55%	76.43%	72.86%	75.16%	77.51%	78.05%	79.89%	74.68%	75.86%	69.77%
Tasa Máxima de Egreso	77.40%	79.05%	75.63%	78.21%	80.47%	84.27%	88.62%	87.23%	88.59%	86.14%
Índice de Titulación de la Cohorte	44.35%	46.67%	42.21%	47.93%	54.14%	60.66%	66.67%	57.58%	58.36%	55.23%
Índice de Titulación Actual	61.86%	63.33%	61.06%	61.87%	67.46%	70.19%	71.43%	63.85%	63.40%	55.23%
Índice de Inscritos Rezagados	0.00%	0.00%	0.00%	0.22%	0.00%	0.83%	2.12%	3.46%	5.84%	10.23%
Índice Abandono Definitivo	22.60%	20.95%	24.37%	21.79%	19.53%	15.73%	11.38%	12.77%	11.41%	13.86%
Índice Abandono Temprano	18.64%	21.19%	25.38%	20.26%	16.57%	18.84%	13.49%	16.02%	17.51%	17.27%

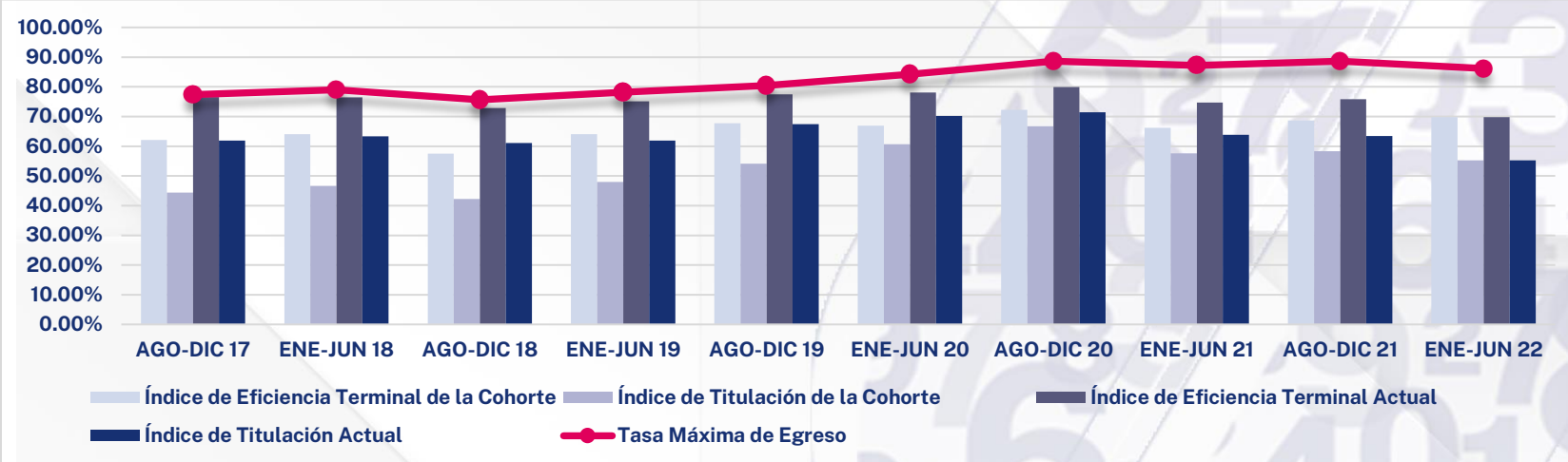

Fuente: Elaborado por el Departamento de Estadística Institucional de la DGPD con base a la información proporcionada por el Departamento de Control Escolar adscrito a Secretaría General.
Fecha de Corte: 04 de Octubre de 2022

Administración de Empresas

INDICADOR	AGO-DIC 13 AGO-DIC 17	ENE-JUN 14 ENE-JUN 18	AGO-DIC 14 AGO-DIC 18	ENE-JUN 15 ENE-JUN 19	AGO-DIC 15 AGO-DIC 19	ENE-JUN 16 ENE-JUN 20	AGO-DIC 16 AGO-DIC 20	ENE-JUN 17 ENE-JUN 21	AGO-DIC 17 AGO-DIC 21	ENE-JUN 18 ENE-JUN 22
Inscritos de Nuevo Ingreso	100	45	100	49	97	50	94	47	95	48
Egresados de la Cohorte	64	29	60	25	64	28	78	24	71	28
Egresados Rezagados	16	7	10	10	10	9	4	6	5	0
Titulados de la Cohorte	48	19	47	19	51	23	68	24	59	24
Titulados Rezagados	18	10	15	11	14	7	5	3	6	0
Inscritos Rezagados	0	0	0	0	0	0	0	3	4	8
Abandono Temporal	0	0	3	0	2	3	1	9	3	4
Abandono Definitivo	20	9	27	14	21	10	11	5	12	8
Abandono Temprano	16	5	24	14	16	11	10	7	12	10
Indice de Eficiencia Terminal de la Cohorte	64.00%	64.44%	60.00%	51.02%	65.98%	56.00%	82.98%	51.06%	74.74%	58.33%
Indice de Eficiencia Terminal Actual	80.00%	80.00%	70.00%	71.43%	76.29%	74.00%	87.23%	63.83%	80.00%	58.33%
Tasa Máxima de Egreso	80.00%	80.00%	73.00%	71.43%	78.35%	80.00%	88.30%	89.36%	87.37%	83.33%
Indice de Titulación de la Cohorte	48.00%	42.22%	47.00%	38.78%	52.58%	46.00%	72.34%	51.06%	62.11%	50.00%
Indice de Titulación Actual	66.00%	64.44%	62.00%	61.22%	67.01%	60.00%	77.66%	57.45%	68.42%	50.00%
Indice de Inscritos Rezagados	0.00%	0.00%	0.00%	0.00%	0.00%	0.00%	0.00%	6.38%	4.21%	16.67%
Indice Abandono Definitivo	20.00%	20.00%	27.00%	28.57%	21.65%	20.00%	11.70%	10.64%	12.63%	16.67%
Indice de Abandono Temprano	16.00%	11.11%	24.00%	28.57%	16.49%	22.00%	10.64%	14.89%	12.63%	20.83%
Duración promedio de los estudios	4.70	4.63	4.62	4.73	4.63	4.65	4.53	4.63	4.53	4.50
Calificación promedio de los alumnos egresados	8.84	8.64	8.91	8.54	8.83	8.82	8.98	8.89	9.24	9.07

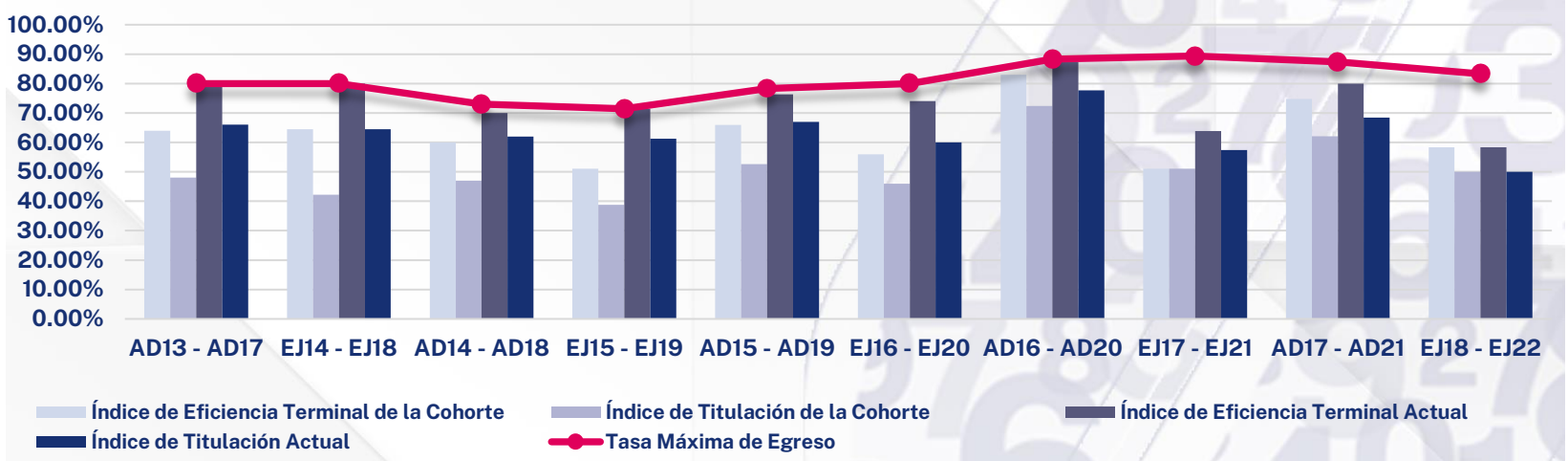

Fuente: Elaborado por el Departamento de Estadística Institucional de la DGPD con base a la información proporcionada por el Departamento de Control Escolar adscrito a Secretaría General.
Fecha de Corte: 04 de Octubre de 2022

Administración de la Producción y Servicios

INDICADOR	AGO-DIC 14 ENE-JUN 18	AGO-DIC 15 ENE-JUN 19	AGO-DIC 16 ENE-JUN 20	AGO-DIC 17 ENE-JUN 21	AGO-DIC 18 ENE-JUN 22
Inscritos de Nuevo Ingreso	40	45	49	47	36
Egresados de la Cohorte	26	35	42	28	24
Egresados Rezagados	4	1	1	7	0
Titulados de la Cohorte	19	29	38	25	17
Titulados Rezagados	5	5	3	5	0
Inscritos Rezagados	0	0	0	3	6
Abandono Temporal	1	1	2	6	1
Abandono Definitivo	9	8	4	3	5
Abandono Temprano	13	6	3	13	8
Indice de Eficiencia Terminal de la Cohorte	65.00%	77.78%	85.71%	59.57%	66.67%
Indice de Eficiencia Terminal Actual	75.00%	80.00%	87.76%	74.47%	66.67%
Tasa Máxima de Ingreso	77.50%	82.22%	91.84%	93.62%	86.11%
Indice de Titulación de la Cohorte	47.50%	64.44%	77.55%	53.19%	47.22%
Indice de Titulación Actual	60.00%	75.56%	83.67%	63.83%	47.22%
Indice de Inscritos Rezagados	0.00%	0.00%	0.00%	6.38%	16.67%
Indice Abandono Definitivo	22.50%	17.78%	8.16%	6.38%	13.89%
Indice de Abandono Temprano	32.50%	13.33%	6.12%	27.66%	22.22%
Duración promedio de los estudios	4.17	4.03	4.02	4.19	4.00
Calificación promedio de los alumnos	8.69	8.87	8.64	8.92	9.12

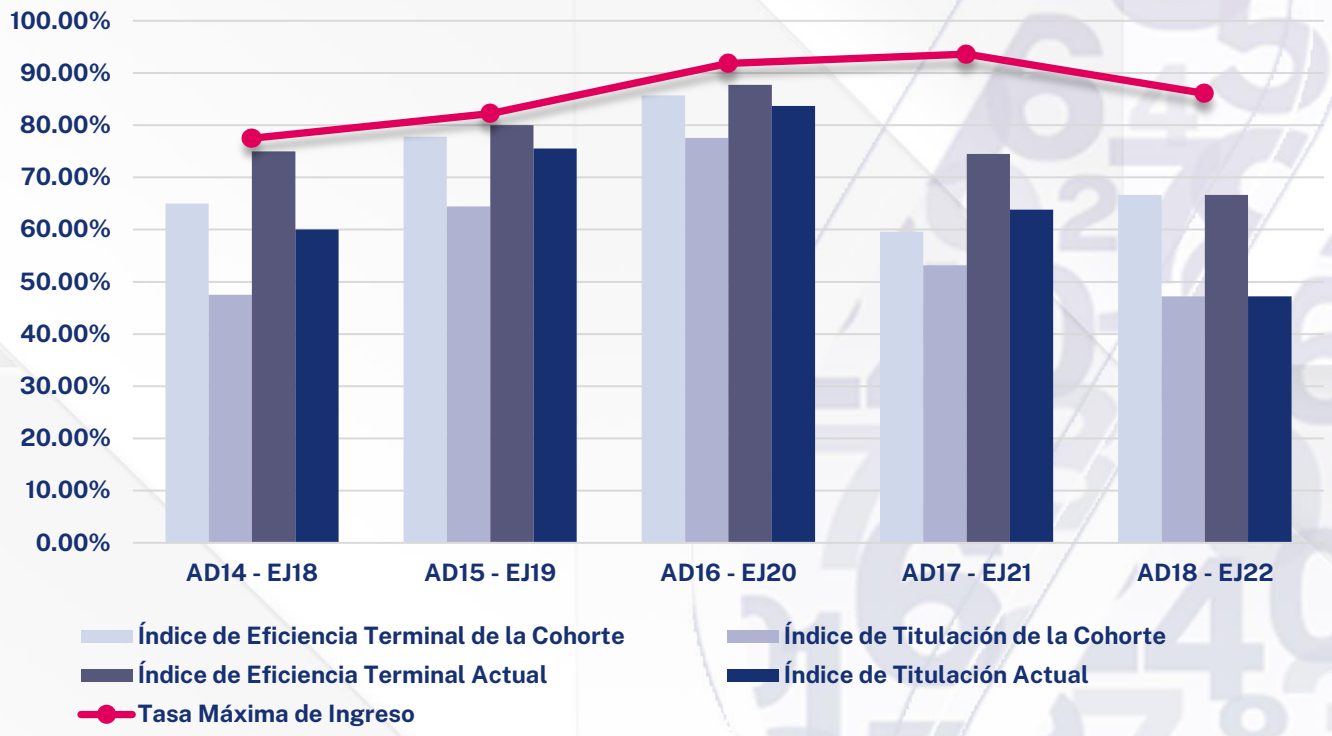

Fuente: Elaborado por el Departamento de Estadística Institucional de la DGPD con base a la información proporcionada por el Departamento de Control Escolar adscrito a Secretaría General.
Fecha de Corte: 04 de Octubre de 2022

Administración Financiera

INDICADOR	ENE-JUN 14 AGO-DIC 17	AGO-DIC 14 ENE-JUN 18	ENE-JUN 15 AGO-DIC 18	AGO-DIC 15 ENE-JUN 19	AGO-DIC 15 ENE-JUN 19	AGO-DIC 16 ENE-JUN 20	ENE-JUN 17 AGO-DIC 20	AGO-DIC 17 ENE-JUN 21	ENE-JUN 18 AGO-DIC 21	AGO-DIC 18 ENE-JUN 22
Inscritos de Nuevo Ingreso	40	44	44	49	47	50	44	50	46	47
Egresados de la Cohorte	22	28	26	37	38	36	33	36	30	35
Egresados Rezagados	5	8	9	5	1	6	3	4	1	0
Titulados de la Cohorte	17	24	20	31	31	33	32	33	22	28
Titulados Rezagados	6	10	8	4	5	5	1	2	1	0
Inscritos Rezagados	0	0	0	0	0	1	0	0	0	2
Abandono Temporal	1	0	2	1	1	1	3	4	8	5
Abandono Definitivo	12	8	7	6	7	6	5	6	7	5
Abandono Temprano	9	9	9	8	7	8	3	9	13	8
Índice de Eficiencia Terminal de la Cohorte	55.00%	63.64%	59.09%	75.51%	80.85%	72.00%	75.00%	72.00%	65.22%	74.47%
Índice de Eficiencia Terminal Actual	67.50%	81.82%	79.55%	85.71%	82.98%	84.00%	81.82%	80.00%	67.39%	74.47%
Tasa Máxima de Egreso	70.00%	81.82%	84.09%	87.76%	85.11%	88.00%	88.64%	88.00%	84.78%	89.36%
Índice de Titulación de la Cohorte	42.50%	54.55%	45.45%	63.27%	65.96%	66.00%	72.73%	66.00%	47.83%	59.57%
Índice de Titulación Actual	57.50%	77.27%	63.64%	71.43%	76.60%	76.00%	75.00%	70.00%	50.00%	59.57%
Índice de Inscritos Rezagados	0.00%	0.00%	0.00%	0.00%	0.00%	2.00%	0.00%	0.00%	0.00%	4.26%
Índice de Abandono Definitivo	30.00%	18.18%	15.91%	12.24%	14.89%	12.00%	11.36%	12.00%	15.22%	10.64%
Índice Abandono Temprano	22.50%	20.45%	20.45%	16.33%	14.89%	16.00%	6.82%	18.00%	28.26%	17.02%
Duración promedio de los estudios	4.13	4.18	4.26	4.21	4.01	4.10	4.06	4.06	4.02	4.00
Calificación promedio de los alumnos egresados	8.81	8.87	8.86	8.91	8.86	9.13	9.03	9.12	8.96	9.16

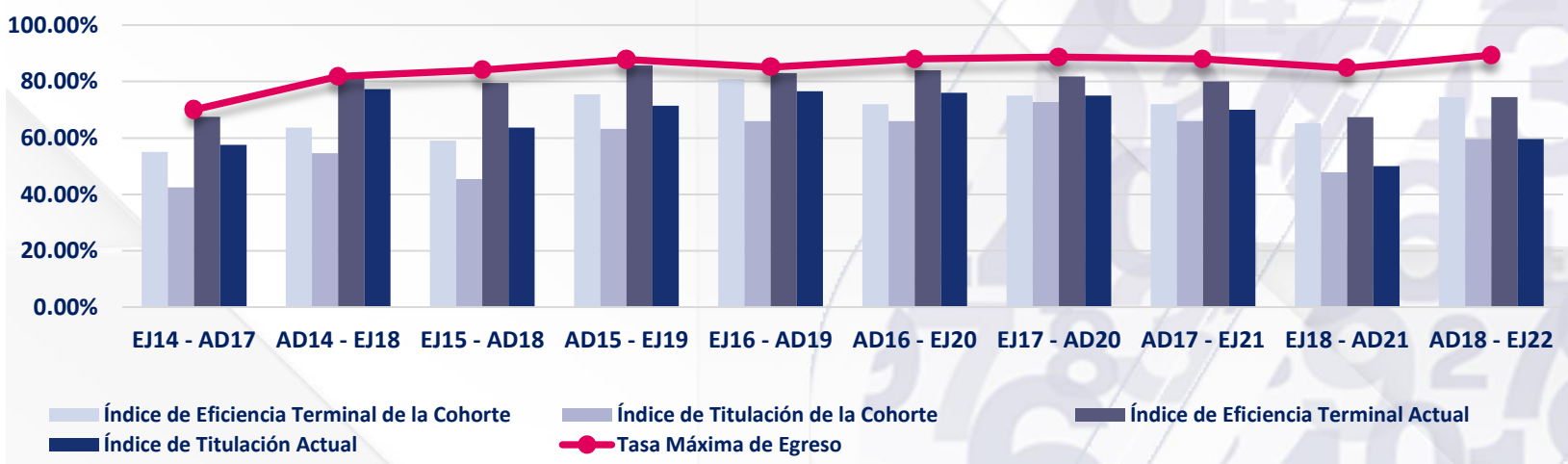

Fuente: Elaborado por el Departamento de Estadística Institucional de la DGPD con base a la información proporcionada por el Departamento de Control Escolar adscrito a Secretaría General.
Fecha de Corte: 04 de Octubre de 2022

Comercio Internacional

INDICADOR	AGO-DIC 13 AGO-DIC 17	ENE-JUN 14 ENE-JUN 18	AGO-DIC 14 AGO-DIC 18	AGO-DIC 15 AGO-DIC 19	AGO-DIC 16 AGO-DIC 20	AGO-DIC 17 AGO-DIC 21
Inscritos de Nuevo Ingreso	32	28	50	50	47	48
Egresados de la Cohorte	22	16	30	39	35	37
Egresados Rezagados	4	3	10	1	1	0
Titulados de la Cohorte	19	15	26	35	33	35
Titulados Rezagados	6	4	12	2	2	0
Inscritos Rezagados	0	0	0	0	4	5
Abandono Temporal	0	1	1	0	1	2
Abandono Definitivo	6	8	9	10	6	4
Abandono Temprano	5	9	11	4	7	8
Indice de Eficiencia Terminal de la Cohorte	68.75%	57.14%	60.00%	78.00%	74.47%	77.08%
Indice de Eficiencia Terminal Actual	81.25%	67.86%	80.00%	80.00%	76.60%	77.08%
Tasa Máxima de Egreso	81.25%	71.43%	82.00%	80.00%	87.23%	91.67%
Indice de Titulación de la Cohorte	59.38%	53.57%	52.00%	70.00%	70.21%	72.92%
Indice de Titulación Actual	78.13%	67.86%	76.00%	74.00%	74.47%	72.92%
Indice de Inscritos Rezagados	0.00%	0.00%	0.00%	0.00%	8.51%	10.42%
Indice Abandono Definitivo	18.75%	28.57%	18.00%	20.00%	12.77%	8.33%
Indice de Abandono Temprano	15.63%	32.14%	22.00%	8.00%	14.89%	16.67%
Duración promedio de los estudios	4.69	4.58	4.70	4.53	4.53	4.50
Calificación promedio de los alumnos	9.07	9.10	9.01	9.12	8.98	9.17

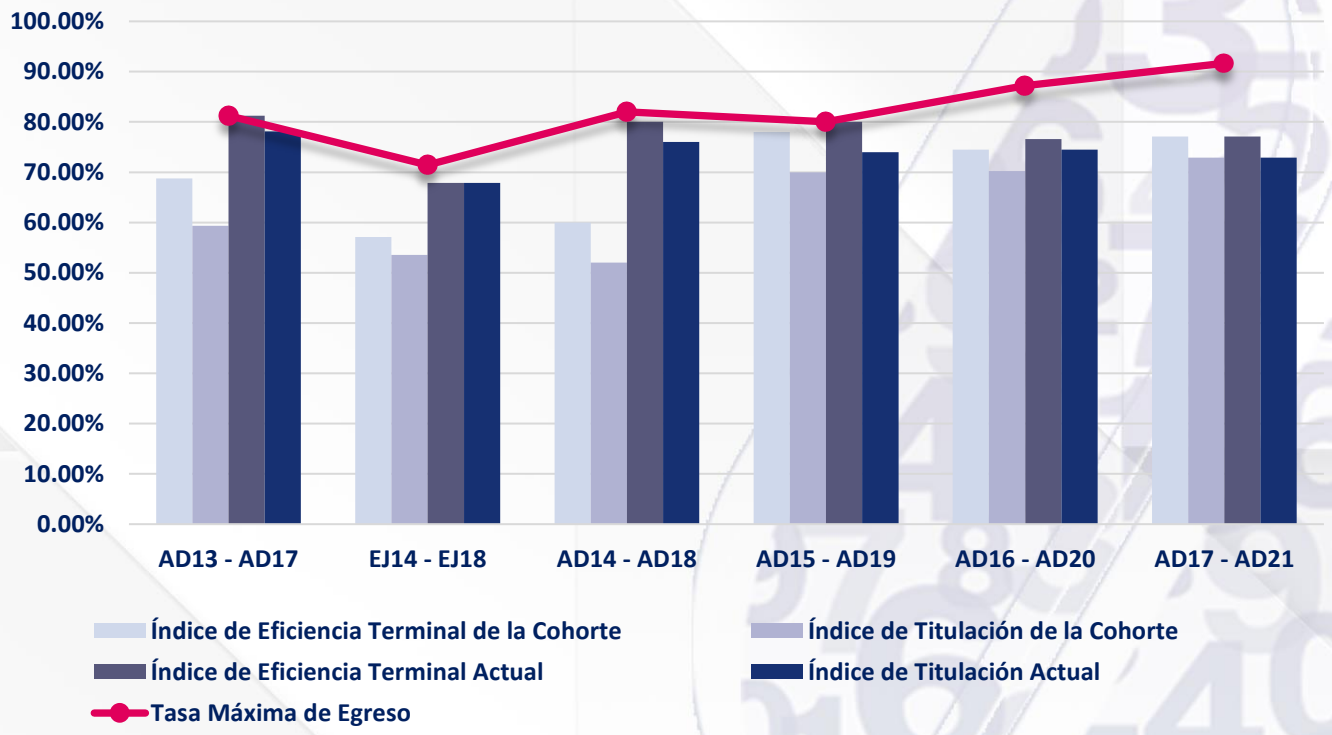

Fuente: Elaborado por el Departamento de Estadística Institucional de la DGPD con base a la información proporcionada por el Departamento de Control Escolar adscrito a Secretaría General.
Fecha de Corte: 04 de Octubre de 2022

Contador Público

INDICADOR	ENE-JUN 14 AGO-DIC 17	AGO-DIC 14 ENE-JUN 18	ENE-JUN 15 AGO-DIC 18	AGO-DIC 15 ENE-JUN 19	ENE-JUN 16 AGO-DIC 19	AGO-DIC 16 ENE-JUN 20	ENE-JUN 17 AGO-DIC 20	AGO-DIC 17 ENE-JUN 21	ENE-JUN 18 AGO-DIC 21	AGO-DIC 18 ENE-JUN 22
Inscritos de Nuevo Ingreso	74	80	78	100	96	102	97	100	95	99
Egresados de la Cohorte	57	55	53	77	46	84	67	78	63	83
Egresados Rezagados	7	11	12	11	17	4	10	8	10	0
Titulados de la Cohorte	38	47	34	61	36	81	65	72	54	68
Titulados Rezagados	15	13	18	15	15	5	2	4	3	0
Inscritos Rezagados	0	0	0	0	0	0	3	1	5	10
Abandono Temporal	1	5	2	2	6	1	13	3	5	2
Abandono Definitivo	9	9	11	10	27	13	4	10	12	4
Abandono Temprano	5	9	17	8	27	12	14	8	13	7
Indice de Eficiencia Terminal de la Cohorte	77.03%	68.75%	67.95%	77.00%	47.92%	82.35%	69.07%	78.00%	66.32%	83.84%
Indice de Eficiencia Terminal Actual	86.49%	82.50%	83.33%	88.00%	65.63%	86.27%	79.38%	86.00%	76.84%	83.84%
Tasa Máxima de Egreso	87.84%	88.75%	85.90%	90.00%	71.88%	87.25%	95.88%	90.00%	87.37%	95.96%
Indice de Titulación de la Cohorte	51.35%	58.75%	43.59%	61.00%	37.50%	79.41%	67.01%	72.00%	56.84%	68.69%
Indice de Titulación Actual	71.62%	75.00%	66.67%	76.00%	53.13%	84.31%	69.07%	76.00%	60.00%	68.69%
Indice de Inscritos Rezagados	0.00%	0.00%	0.00%	0.00%	0.00%	0.00%	3.09%	1.00%	5.26%	10.10%
Indice de Abandono Definitivo	12.16%	11.25%	14.10%	10.00%	28.13%	12.75%	4.12%	10.00%	12.63%	4.04%
Indice Abandono Temprano	6.76%	11.25%	21.79%	8.00%	28.13%	11.76%	14.43%	8.00%	13.68%	7.07%
Duración promedio de los estudios	4.09	4.15	4.17	4.12	4.21	4.04	4.14	4.05	4.07	4.00
Calificación promedio de los alumnos	9.04	8.96	8.74	8.89	8.57	9.18	8.91	9.27	9.00	9.35

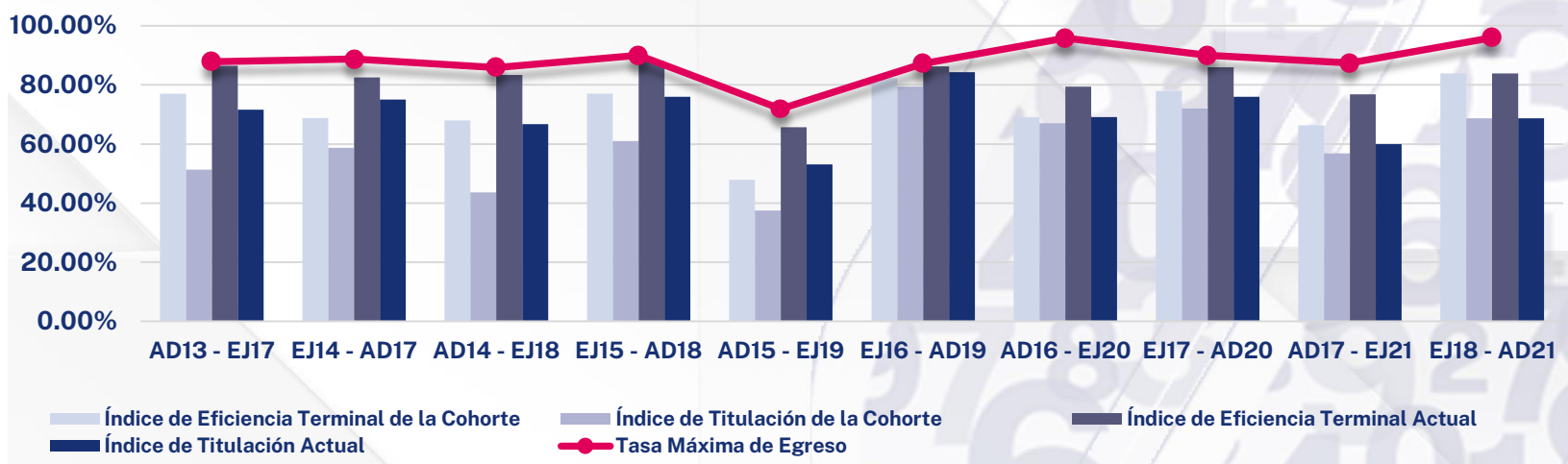

Fuente: Elaborado por el Departamento de Estadística Institucional de la DGPD con base a la información proporcionada por el Departamento de Control Escolar adscrito a Secretaría General.
Fecha de Corte: 04 de Octubre de 2022

Economía

INDICADOR	AGO-DIC 13 AGO-DIC 17	AGO-DIC 14 AGO-DIC 18	AGO-DIC 15 ENE-JUN 19	AGO-DIC 16 ENE-JUN 20	AGO-DIC 17 ENE-JUN 21	AGO-DIC 18 ENE-JUN 22
Inscritos de Nuevo Ingreso	26	38	40	45	43	39
Egresados de la Cohorte	13	13	22	19	23	15
Egresados Rezagados	2	6	1	12	4	0
Titulados de la Cohorte	9	11	17	18	15	10
Titulados Rezagados	5	5	6	4	4	0
Inscritos Rezagados	0	0	0	0	3	8
Abandono Temporal	0	2	2	2	5	3
Abandono Definitivo	11	17	15	12	8	13
Abandono Temprano	9	15	13	11	8	16
Indice de Eficiencia Terminal de la Cohorte	50.00%	34.21%	55.00%	42.22%	53.49%	38.46%
Indice de Eficiencia Terminal Actual	57.69%	50.00%	57.50%	68.89%	62.79%	38.46%
Tasa Máxima de Egreso	57.69%	55.26%	62.50%	73.33%	81.40%	66.67%
Indice de Titulación de la Cohorte	34.62%	28.95%	42.50%	40.00%	34.88%	25.64%
Indice de Titulación Actual	53.85%	42.11%	57.50%	48.89%	44.19%	25.64%
Indice de Inscritos Rezagados	0.00%	0.00%	0.00%	0.00%	6.98%	20.51%
Indice de Abandono Definitivo	42.31%	44.74%	37.50%	26.67%	18.60%	33.33%
Indice Abandono Temprano	34.62%	39.47%	32.50%	24.44%	18.60%	41.03%
Duración promedio de los estudios	4.70	4.84	4.04	4.45	4.15	4.00
Calificación promedio de los alumnos	8.84	8.53	8.83	8.48	8.43	9.00

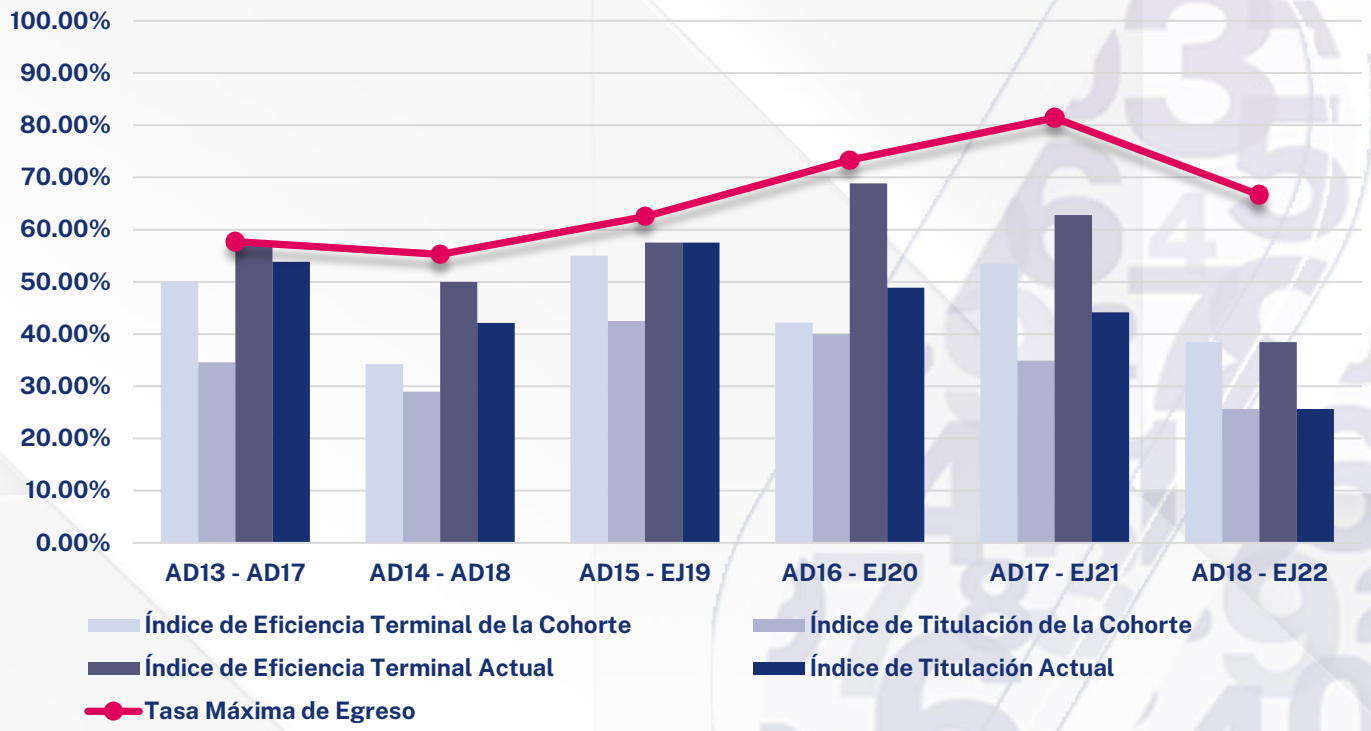

Fuente: Elaborado por el Departamento de Estadística Institucional de la DGPD con base a la información proporcionada por el Departamento de Control Escolar adscrito a Secretaría General.
Fecha de Corte: 04 de Octubre de 2022

Gestión Turística

INDICADOR	AGO-DIC 14 ENE-JUN 18	AGO-DIC 15 ENE-JUN 19	AGO-DIC 16 ENE-JUN 20	AGO-DIC 17 ENE-JUN 21	AGO-DIC 18 ENE-JUN 22
Inscritos de Nuevo Ingreso	46	34	44	31	41
Egresados de la Cohorte	25	20	26	16	29
Egresados Rezagados	3	4	5	0	0
Titulados de la Cohorte	2	3	19	12	25
Titulados Rezagados	9	10	7	2	0
Inscritos Rezagados	0	0	1	1	5
Abandono Temporal	1	1	2	7	2
Abandono Definitivo	17	9	10	7	5
Abandono Temprano	14	8	13	6	5
Indice de Eficiencia Terminal de la Cohorte	54.35%	58.82%	59.09%	51.61%	70.73%
Indice de Eficiencia Terminal Actual	60.87%	70.59%	70.45%	51.61%	70.73%
Tasa Máxima de Egreso	63.04%	73.53%	77.27%	77.42%	87.80%
Indice de Titulación de la Cohorte	4.35%	8.82%	43.18%	38.71%	60.98%
Indice de Titulación Actual	23.91%	38.24%	59.09%	45.16%	60.98%
Indice de Inscritos Rezagados	0.00%	0.00%	2.27%	3.23%	12.20%
Indice de Abandono Definitivo	36.96%	26.47%	22.73%	22.58%	12.20%
Indice Abandono Temprano	30.43%	23.53%	29.55%	19.35%	12.20%
Duración promedio de los estudios	4.14	4.29	4.19	4.00	4.00
Calificación promedio de los alumnos	8.63	8.28	8.63	8.70	8.86

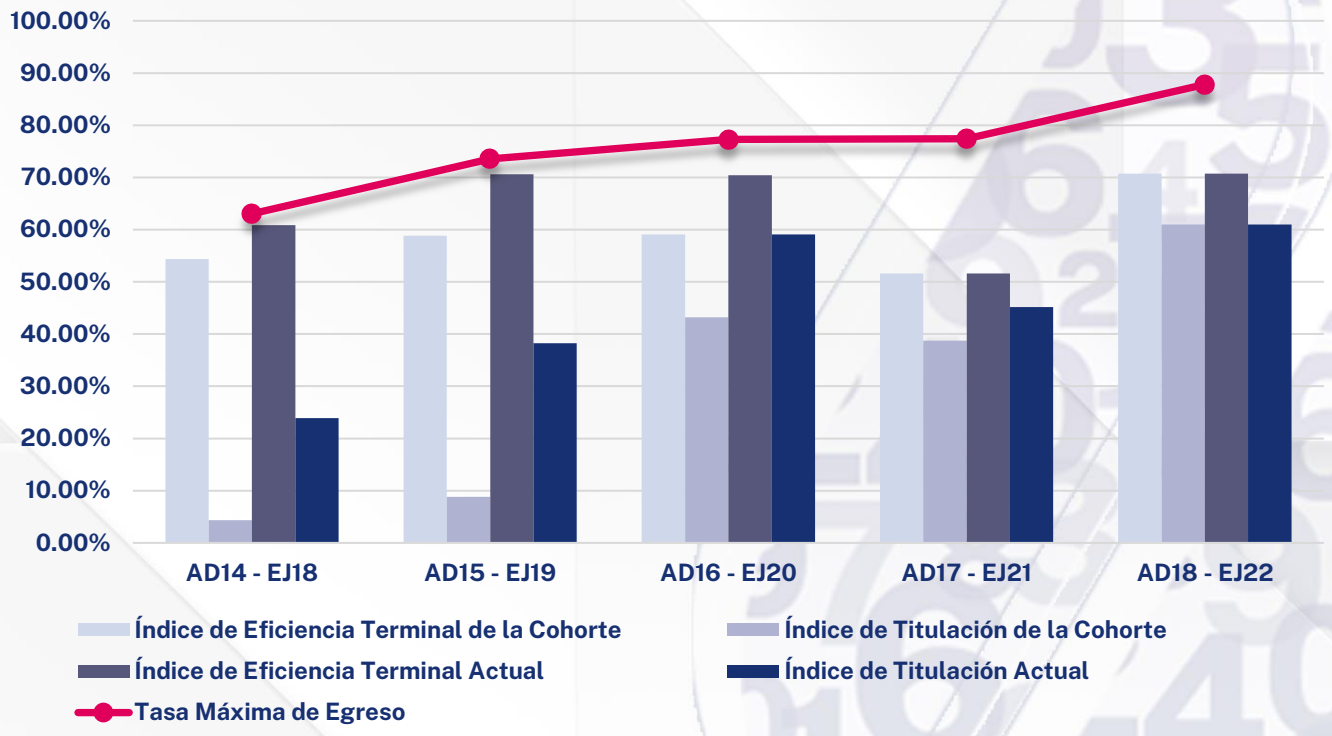

Fuente: Elaborado por el Departamento de Estadística Institucional de la DGPD con base a la información proporcionada por el Departamento de Control Escolar adscrito a Secretaría General.
Fecha de Corte: 04 de Octubre de 2022

Mercadotecnia

INDICADOR	ENE-JUN 14 AGO-DIC 17	AGO-DIC 14 ENE-JUN 18	ENE-JUN 15 AGO-DIC 18	AGO-DIC 15 ENE-JUN 19	AGO-DIC 16 ENE-JUN 20	ENE-JUN 17 AGO-DIC 20	AGO-DIC 17 ENE-JUN 21	ENE-JUN 18 AGO-DIC 21	AGO-DIC 18 ENE-JUN 22
Inscritos de Nuevo Ingreso	33	88	39	96	92	47	96	46	85
Egresados de la Cohorte	7	47	15	44	54	22	63	18	53
Egresados Rezagados	11	13	6	13	13	5	8	8	0
Titulados de la Cohorte	6	30	5	29	52	20	53	15	37
Titulados Rezagados	5	16	10	9	8	3	6	7	0
Inscritos Rezagados	0	0	0	1	0	0	4	8	5
Abandono Temporal	0	2	1	6	9	6	6	6	8
Abandono Definitivo	15	26	17	32	16	14	15	6	19
Abandono Temprano	16	27	14	33	27	13	18	15	21
Indice de Eficiencia Terminal de la Cohorte	21.21%	53.41%	38.46%	45.83%	58.70%	46.81%	65.63%	39.13%	62.35%
Indice de Eficiencia Terminal Actual	54.55%	68.18%	53.85%	59.38%	72.83%	57.45%	73.96%	56.52%	62.35%
Tasa Máxima de Egreso	54.55%	70.45%	56.41%	66.67%	82.61%	70.21%	84.38%	86.96%	77.65%
Indice de Titulación de la Cohorte	18.18%	34.09%	12.82%	30.21%	56.52%	42.55%	55.21%	32.61%	43.53%
Indice de Titulación Actual	33.33%	52.27%	38.46%	39.58%	65.22%	48.94%	61.46%	47.83%	43.53%
Indice de Inscritos Rezagados	0.00%	0.00%	0.00%	1.04%	0.00%	0.00%	4.17%	17.39%	5.88%
Indice de Abandono Definitivo	45.45%	29.55%	43.59%	33.33%	17.39%	29.79%	15.63%	13.04%	22.35%
Indice de Abandono Temprano	48.48%	30.68%	35.90%	34.38%	29.35%	27.66%	18.75%	32.61%	24.71%
Duración promedio de los estudios	4.78	4.18	4.31	4.32	4.19	4.13	4.08	4.15	4.00
Calificación promedio de los alumnos	8.43	8.80	8.37	8.64	8.86	8.65	8.78	8.60	8.92

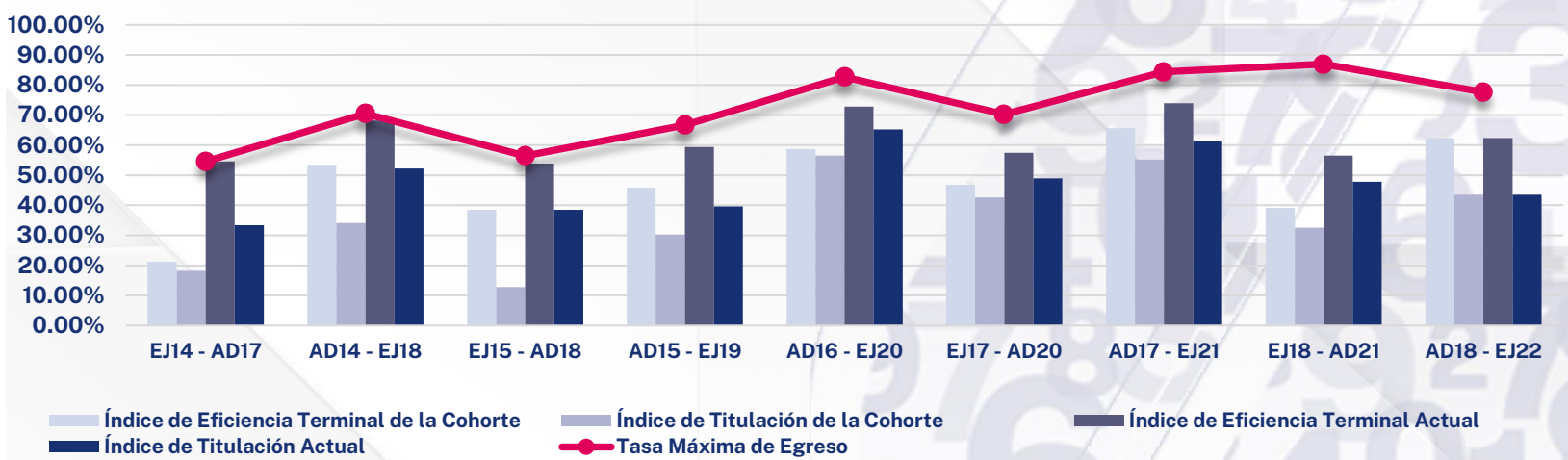

Fuente: Elaborado por el Departamento de Estadística Institucional de la DGPD con base a la información proporcionada por el Departamento de Control Escolar adscrito a Secretaría General.
Fecha de Corte: 04 de Octubre de 2022

Relaciones Industriales

INDICADOR	ENE-JUN 14 AGO-DIC 17	AGO-DIC 14 ENE-JUN 18	ENE-JUN 15 AGO-DIC 18	AGO-DIC 15 ENE-JUN 19	ENE-JUN 16 AGO-DIC 19	AGO-DIC 16 ENE-JUN 20	ENE-JUN 17 AGO-DIC 20	AGO-DIC 17 ENE-JUN 21	ENE-JUN 18 AGO-DIC 21	AGO-DIC 18 ENE-JUN 22
Inscritos de Nuevo Ingreso	49	49	49	46	48	51	49	48	47	45
Egresados de la Cohorte	35	43	32	34	42	34	38	38	40	40
Egresados Rezagados	6	3	8	6	4	4	6	2	3	0
Titulados de la Cohorte	20	40	25	31	30	29	34	32	35	34
Titulados Rezagados	7	3	7	4	9	7	5	3	2	0
Inscritos Rezagados	0	0	0	0	0	2	1	1	0	1
Abandono Temporal	1	1	0	0	1	6	1	2	2	2
Abandono Definitivo	7	2	9	6	1	5	3	5	2	2
Abandono Temprano	6	3	11	3	2	6	4	5	5	1
Indice de Eficiencia Terminal de la Cohorte	71.43%	87.76%	65.31%	73.91%	87.50%	66.67%	77.55%	79.17%	85.11%	88.89%
Índice de Eficiencia Terminal Actual	83.67%	93.88%	81.63%	86.96%	95.83%	74.51%	89.80%	83.33%	91.49%	88.89%
Tasa Máxima de Egreso	85.71%	95.92%	81.63%	86.96%	97.92%	90.20%	93.88%	89.58%	95.74%	95.56%
Indice de Titulación de la Cohorte	40.82%	81.63%	51.02%	67.39%	62.50%	56.86%	69.39%	66.67%	74.47%	75.56%
Índice de Titulación Actual	55.10%	87.76%	65.31%	76.09%	81.25%	70.59%	79.59%	72.92%	78.72%	75.56%
Indice de Inscritos Rezagados	0.00%	0.00%	0.00%	0.00%	0.00%	3.92%	2.04%	2.08%	0.00%	2.22%
Indice Abandono Definitivo	14.29%	4.08%	18.37%	13.04%	2.08%	9.80%	6.12%	10.42%	4.26%	4.44%
Indice Abandono Temprano	12.24%	6.12%	22.45%	6.52%	4.17%	11.76%	8.16%	10.42%	10.64%	2.22%
Duración promedio de los estudios	4.27	4.04	4.18	4.11	4.05	4.05	4.08	4.03	4.03	4.00
Calificación promedio de los alumnos egresados	8.54	9.04	8.96	9.25	8.72	9.27	8.99	9.06	9.11	9.52

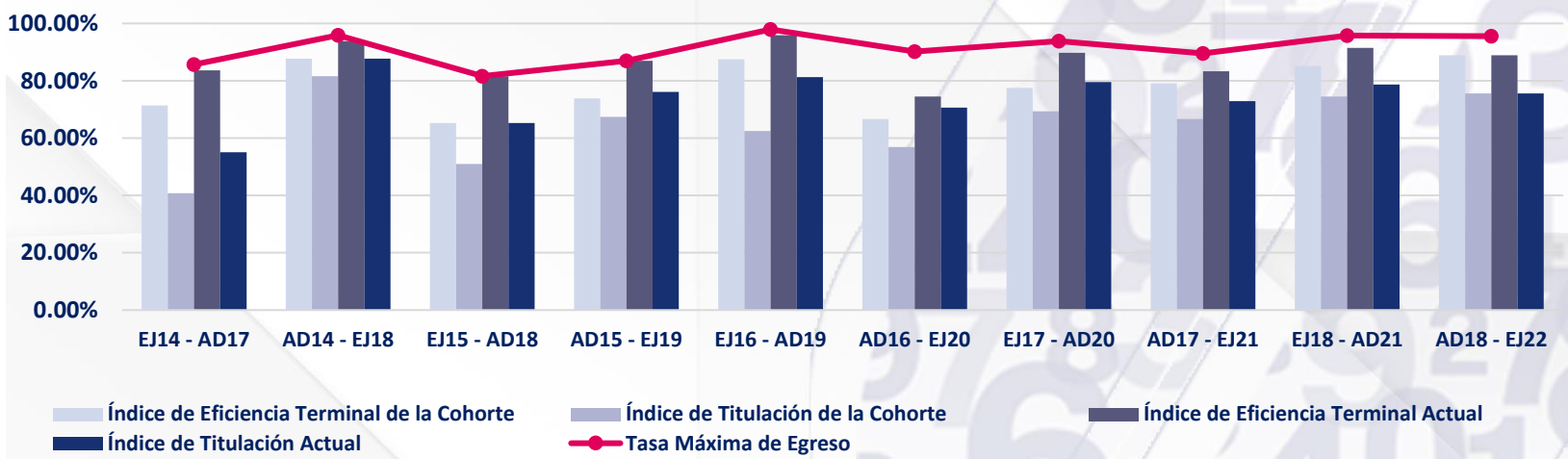

Fuente: Elaborado por el Departamento de Estadística Institucional de la DGPD con base a la información proporcionada por el Departamento de Control Escolar adscrito a Secretaría General.
Fecha de Corte: 04 de Octubre de 2022

uaa