

UAA EN NÚMEROS

Trayectoria Escolar por Cohorte Generacional (Cohortes Egresadas)

Centro de Ciencias Empresariales



Centro de Ciencias Empresariales

Semestre Enero - Junio 2022

INTRODUCCIÓN

Este estudio presenta el comportamiento de las generaciones egresadas en los últimos años con el fin de conocer y monitorear el porcentaje de egreso y titulación de los diferentes programas educativos impartidos por la institución.

A continuación, se muestra la información que se puede encontrar en este estudio:

Glosario:

- **Inscritos de Nuevo Ingreso:** Número de estudiantes de nuevo ingreso quienes conforman la cohorte generacional de acuerdo al año y semestre de ingreso. Las estadísticas de este y algunos estudios posteriores se hacen con base a esta cifra, la cual no cambia a través del tiempo.
- **Egresados de la Cohorte:** Número de alumnos que han acreditado satisfactoriamente todas las asignaturas y actividades en tiempo y forma, según lo dicte el plan de estudios.
- **Egresados Rezagados:** Número de alumnos que han acreditado satisfactoriamente todas las asignaturas y actividades fuera del periodo establecido, según lo dicte el plan de estudios.
- **Titulados de la Cohorte:** Número de alumnos que cursaron el plan de estudios y cumplieron todos los requisitos establecidos por la intención en tiempo y forma para obtener el título profesional.
- **Titulados Rezagados:** Número de alumnos que cursaron el plan de estudios y cumplieron todos los requisitos establecidos por la institución fuera del periodo de tiempo establecido para obtener el título profesional.
- **Inscritos Rezagados:** Número de estudiantes inscritos en un semestre no correspondiente a su cohorte generacional.
- **Abandono Temporal:** Alumnos que permanecen como baja temporal los cuales pueden retomar el programa educativo en otro momento.
- **Abandono Definitivo:** Número de estudiantes que abandonan definitivamente el plan de estudios.
- **Abandono Temprano:** Número de estudiantes que de acuerdo a su plan de estudios no se inscriben al tercer semestre dentro de su corte.

Fuente: Elaborado por el Departamento de Estadística Institucional de la DGPD con base a la información proporcionada por el Departamento de Control Escolar adscrito a Secretaría General.

Fecha de Corte: 04 de Octubre de 2022

- **Calificación promedio actual de alumnos egresados:** Promedio de todas las calificaciones de los egresados sin importar la Cohorte Generacional.
- **Duración (años) promedio de los estudios:** Promedio en años que tardan en egresar todos los alumnos de una generación.

De estos datos se obtienen los siguientes indicadores:

- **Índice de Eficiencia Terminal de la Cohorte:** Mide el porcentaje de estudiantes que logran concluir sus estudios de licenciatura de manera regular. (dentro de la duración formal establecida para dicho programa educativo)

$$\frac{\text{Egresados (Cohorte)}}{\text{Inscritos de Nuevo Ingreso}} * 100$$

- **Índice de Eficiencia Terminal Actual:** Mide el porcentaje de estudiantes que concluyeron sus estudios, ya sea de manera regular o fuera del periodo formal establecido para el programa educativo.

$$\frac{\text{Egresados (Cohorte)} + \text{Egresados Rezagados}}{\text{Inscritos de Nuevo Ingreso}} * 100$$

- **Tasa Máxima de Egreso:** Mide el porcentaje máximo de estudiantes que aún pueden concluir sus estudios en una generación, ya sea de manera regular o fuera del periodo formal establecido para el programa educativo

$$\frac{\text{Egresados (Cohorte)} + \text{Egresados Rezagados} + \text{Inscritos Rezagados} + \text{Abandono Temporal}}{\text{Inscritos de Nuevo Ingreso}} * 100$$

- **Índice de Titulación de la Cohorte:** Mide el porcentaje de estudiantes de licenciatura que obtienen su título de manera regular (dentro de la duración formal establecida para dicho programa educativo)

$$\frac{\text{Titulados (Cohorte)}}{\text{Inscritos de Nuevo Ingreso}} * 100$$

- **Índice de Titulación Actual:** Mide el porcentaje de estudiantes de licenciatura que obtienen su título, ya sea de manera regular o fuera del periodo formal establecido para el programa educativo.

$$\frac{\text{Titulados (Cohorte)} + \text{Titulados Rezagados}}{\text{Inscritos}} * 100$$

- **Índice de Inscritos Rezagados:** Mide el porcentaje de alumnos que permanecen reinscritos dentro del programa educativo, se espera su egreso de manera rezagada.

$$\frac{\text{Inscritos Rezagados}}{\text{Inscritos de Nuevo Ingreso}} * 100$$

Fuente: Elaborado por el Departamento de Estadística Institucional de la DGPD con base a la información proporcionada por el Departamento de Control Escolar adscrito a Secretaría General.

Fecha de Corte: 04 de Octubre de 2022

- **Índice de Abandono Definitivo:** Mide el porcentaje de alumnos que abandonaron definitivamente el programa educativo.

$$\frac{\text{Abandono Definitivo}}{\text{Inscritos de Nuevo Ingreso}} * 100$$

- **Índice Abandono Temprano:** Mide el porcentaje de alumnos que abandonaron su generación antes de concluir el primer año de estudios.

$$\left(\frac{\text{Abandono Temprano}}{\text{Inscritos de Nuevo Ingreso}} \right) * 100$$

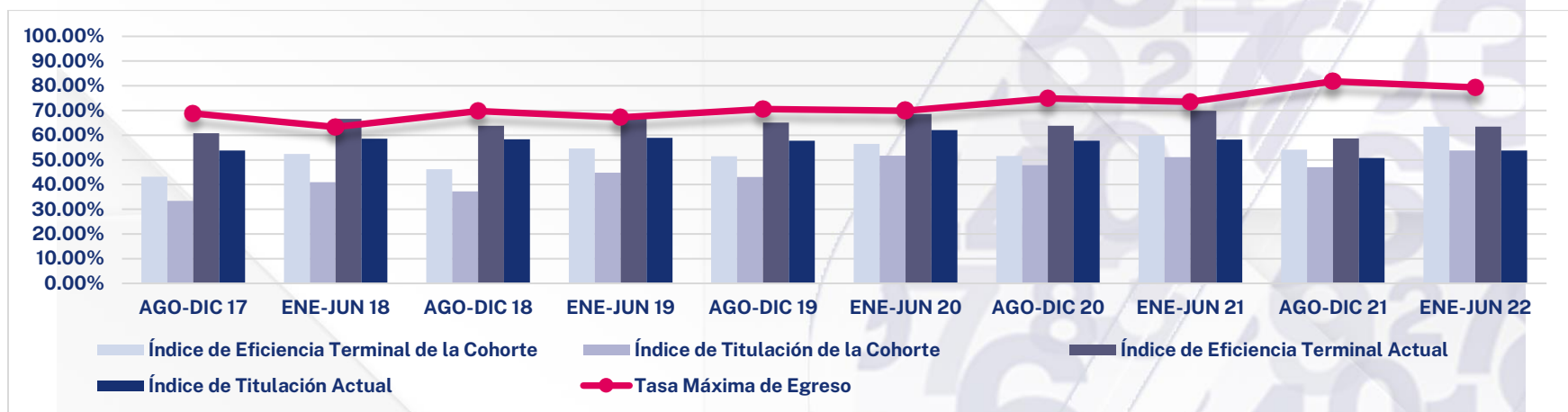
NOTA ACLARATORIA

A partir del periodo Enero – Junio 2019 este estudio se realiza tomando como principal criterio la fecha de egreso de los alumnos y no la de titulación como se hacía anteriormente. Esto para mantener actualizados los datos reales para los “Casos Especiales”.

Dicho cambio provocó recalcular los datos históricos para generaciones pasadas, por tanto, el estudio presentado a partir de esta fecha no es comparable con estudios presentados anteriormente, ya que el nuevo criterio causaría discrepancias.

Licenciatura Institucional

INDICADOR	SEMESTRE DE EGRESO									
	AGO-DIC 17	ENE-JUN 18	AGO-DIC 18	ENE-JUN 19	AGO-DIC 19	ENE-JUN 20	AGO-DIC 20	ENE-JUN 21	AGO-DIC 21	ENE-JUN 22
Inscritos de Nuevo Ingreso	2343	1889	2185	1901	2181	1956	2245	1857	2208	1771
Egresados de la Cohorte	1011	990	1010	1039	1122	1104	1157	1112	1196	1123
Egresados Rezagados	414	268	385	238	299	237	276	185	99	0
Titulados de la Cohorte	783	774	815	853	940	1012	1073	949	1038	953
Titulados Rezagados	477	333	459	266	320	201	224	132	82	0
Inscritos Rezagados	4	7	4	6	25	14	72	75	257	211
Abandono Temporal	54	52	66	57	75	104	141	141	192	155
Abandono Definitivo	860	572	720	561	660	497	599	344	464	282
Abandono Temprano	811	550	737	554	644	511	675	422	579	353
Índice de Eficiencia Terminal de la Cohorte	43.15%	52.41%	46.22%	54.66%	51.44%	56.44%	51.54%	59.88%	54.17%	63.41%
Índice de Eficiencia Terminal Actual	60.82%	66.60%	63.84%	67.18%	65.15%	68.56%	63.83%	69.84%	58.65%	63.41%
Tasa Máxima de Egreso	63.29%	69.72%	67.05%	70.49%	69.74%	74.59%	73.32%	81.48%	78.99%	84.08%
Índice de Titulación de la Cohorte	33.42%	40.97%	37.30%	44.87%	43.10%	51.74%	47.80%	51.10%	47.01%	53.81%
Índice de Titulación Actual	53.78%	58.60%	58.31%	58.86%	57.77%	62.01%	57.77%	58.21%	50.72%	53.81%
Índice de Inscritos Rezagados	0.17%	0.37%	0.18%	0.32%	1.15%	0.72%	3.21%	4.04%	11.64%	11.91%
Índice de Abandono Definitivo	36.71%	30.28%	32.95%	29.51%	30.26%	25.41%	26.68%	18.52%	21.01%	15.92%
Índice Abandono Temprano	34.61%	29.12%	33.73%	29.14%	29.53%	26.12%	30.07%	22.72%	26.22%	19.93%

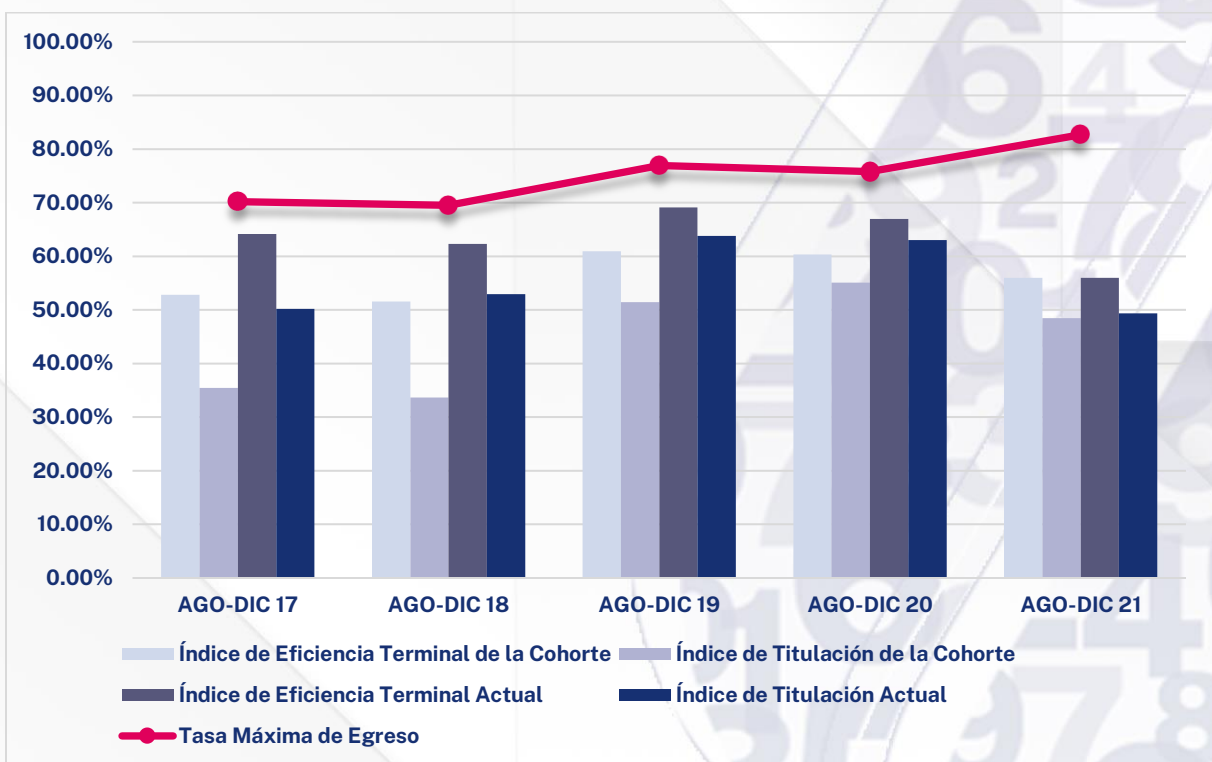


Fuente: Elaborado por el Departamento de Estadística Institucional de la DGPD con base a la información proporcionada por el Departamento de Control Escolar adscrito a Secretaría General.

Fecha de Corte: 04 de Octubre de 2022

Centro de Ciencias Empresariales

INDICADOR	SEMESTRE DE EGRESO				
	AGO-DIC 17	AGO-DIC 18	AGO-DIC 19	AGO-DIC 20	AGO-DIC 21
Inscritos de Nuevo Ingreso	265	223	243	227	225
Egresados de la Cohorte	140	115	148	137	126
Egresados Rezagados	30	24	20	15	0
Titulados de la Cohorte	94	75	125	125	109
Titulados Rezagados	39	43	30	18	2
Inscritos Rezagados	0	0	4	6	22
Abandono Temporal	16	16	15	14	38
Abandono Definitivo	79	68	56	55	39
Abandono Temprano	45	54	34	39	37
Índice de Eficiencia Terminal de la Cohorte	52.83%	51.57%	60.91%	60.35%	56.00%
Índice de Eficiencia Terminal Actual	64.15%	62.33%	69.14%	66.96%	56.00%
Tasa Máxima de Egreso	70.19%	69.51%	76.95%	75.77%	82.67%
Índice de Titulación de la Cohorte	35.47%	33.63%	51.44%	55.07%	48.44%
Índice de Titulación Actual	50.19%	52.91%	63.79%	63.00%	49.33%
Índice de Inscritos Rezagados	0.00%	0.00%	1.65%	2.64%	9.78%
Índice de Abandono Definitivo	29.81%	30.49%	23.05%	24.23%	17.33%
Índice Abandono Temprano	16.98%	24.22%	13.99%	17.18%	16.44%

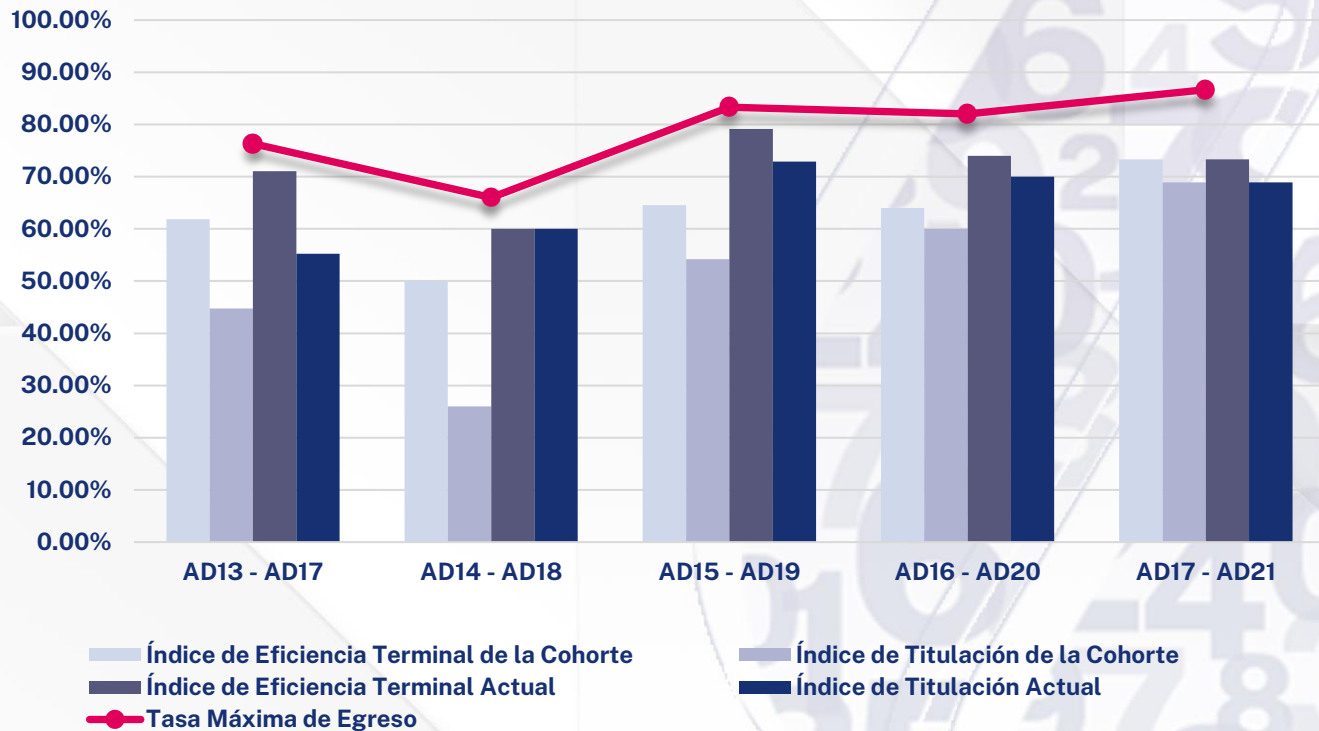


Fuente: Elaborado por el Departamento de Estadística Institucional de la DGPD con base a la información proporcionada por el Departamento de Control Escolar adscrito a Secretaría General.

Fecha de Corte: 04 de Octubre de 2022

Administración y Gestión Fiscal de PYMES

INDICADOR	AGO-DIC 13	AGO-DIC 14	AGO-DIC 15	AGO-DIC 16	AGO-DIC 17
	AGO-DIC 17	AGO-DIC 18	AGO-DIC 19	AGO-DIC 20	AGO-DIC 21
Inscritos de Nuevo Ingreso	76	50	48	50	45
Egresados de la Cohorte	47	25	31	32	33
Egresados Rezagados	7	5	7	5	0
Titulados de la Cohorte	34	13	26	30	31
Titulados Rezagados	8	17	9	5	0
Inscritos Rezagados	0	0	0	0	3
Abandono Temporal	4	3	2	4	3
Abandono Definitivo	18	17	8	9	6
Abandono Temprano	13	20	4	6	7
Índice de Eficiencia Terminal de la Cohorte	61.84%	50.00%	64.58%	64.00%	73.33%
Índice de Eficiencia Terminal Actual	71.05%	60.00%	79.17%	74.00%	73.33%
Tasa Máxima de Egreso	76.32%	66.00%	83.33%	82.00%	86.67%
Índice de Titulación de la Cohorte	44.74%	26.00%	54.17%	60.00%	68.89%
Índice de Titulación Actual	55.26%	60.00%	72.92%	70.00%	68.89%
Índice de Inscritos Rezagados	0.00%	0.00%	0.00%	0.00%	6.67%
Índice de Abandono Definitivo	23.68%	34.00%	16.67%	18.00%	13.33%
Índice Abandono Temprano	17.11%	40.00%	8.33%	12.00%	15.56%
Duración promedio de los estudios	4.68	4.68	4.74	4.64	4.50
Calificación promedio de los alumnos egresados	8.66	8.83	8.71	8.86	8.80

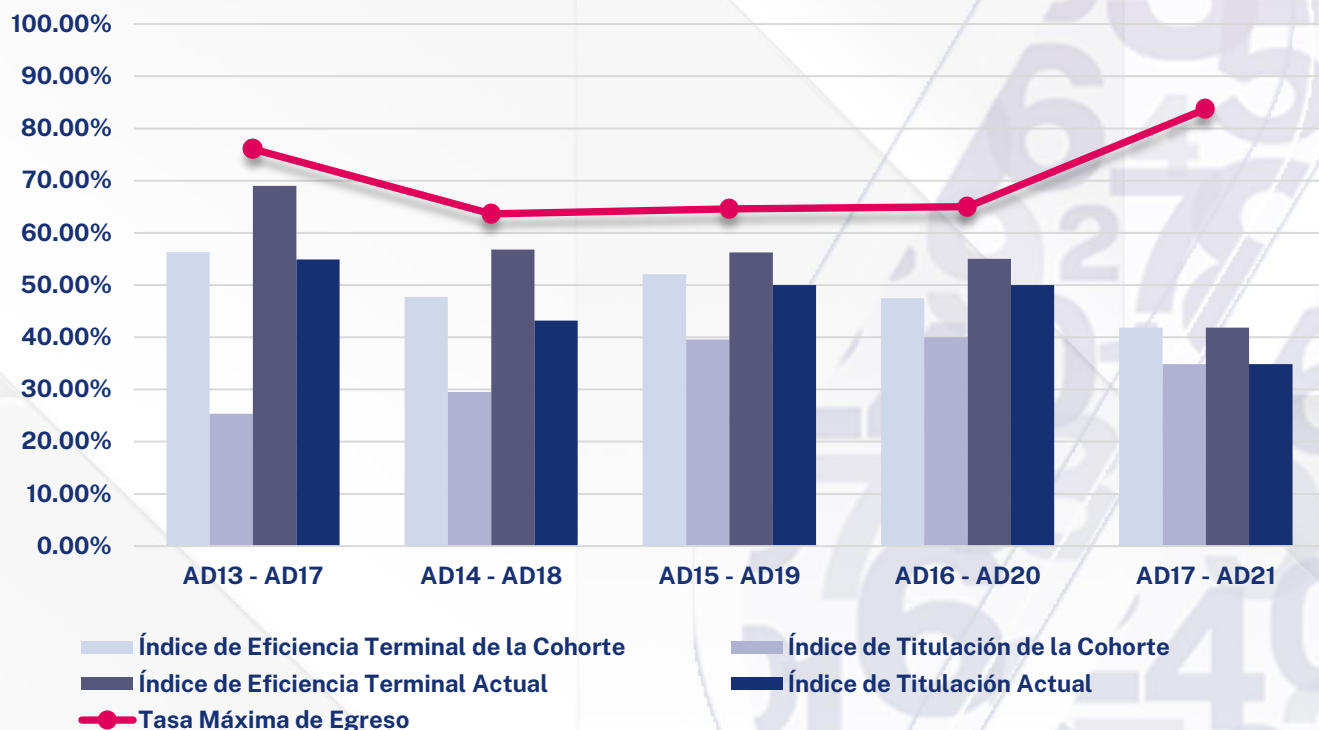


Fuente: Elaborado por el Departamento de Estadística Institucional de la DGPD con base a la información proporcionada por el Departamento de Control Escolar adscrito a Secretaría General.

Fecha de Corte: 04 de Octubre de 2022

Agronegocios

INDICADOR	AGO-DIC 13	AGO-DIC 14	AGO-DIC 15	AGO-DIC 16	AGO-DIC 17
	AGO-DIC 17	AGO-DIC 18	AGO-DIC 19	AGO-DIC 20	AGO-DIC 21
Inscritos de la Cohorte	71	44	48	40	43
Egresados de la Cohorte	40	21	25	19	18
Egresados Rezagados	9	4	2	3	0
Titulados de la Cohorte	18	13	19	16	15
Titulados Rezagados	21	6	5	4	0
Inscritos Rezagados	0	0	0	1	5
Abandono Temporal	5	3	4	3	13
Abandono Definitivo	17	16	17	14	7
Abandono Temprano	10	8	9	7	7
Índice de Eficiencia Terminal de la Cohorte	56.34%	47.73%	52.08%	47.50%	41.86%
Índice de Eficiencia Terminal Actual	69.01%	56.82%	56.25%	55.00%	41.86%
Tasa Máxima de Egreso	76.06%	63.64%	64.58%	65.00%	83.72%
Índice de Titulación de la Cohorte	25.35%	29.55%	39.58%	40.00%	34.88%
Índice de Titulación Actual	54.93%	43.18%	50.00%	50.00%	34.88%
Índice de Inscritos Rezagados	0.00%	0.00%	0.00%	2.50%	11.63%
Índice de Abandono Definitivo	23.94%	36.36%	35.42%	35.00%	16.28%
Índice Abandono Temprano	14.08%	18.18%	18.75%	17.50%	16.28%
Duración promedio de los estudios	4.67	4.66	4.65	4.59	4.50
Calificación promedio de los alumnos egresados	8.57	8.50	8.63	8.69	8.97

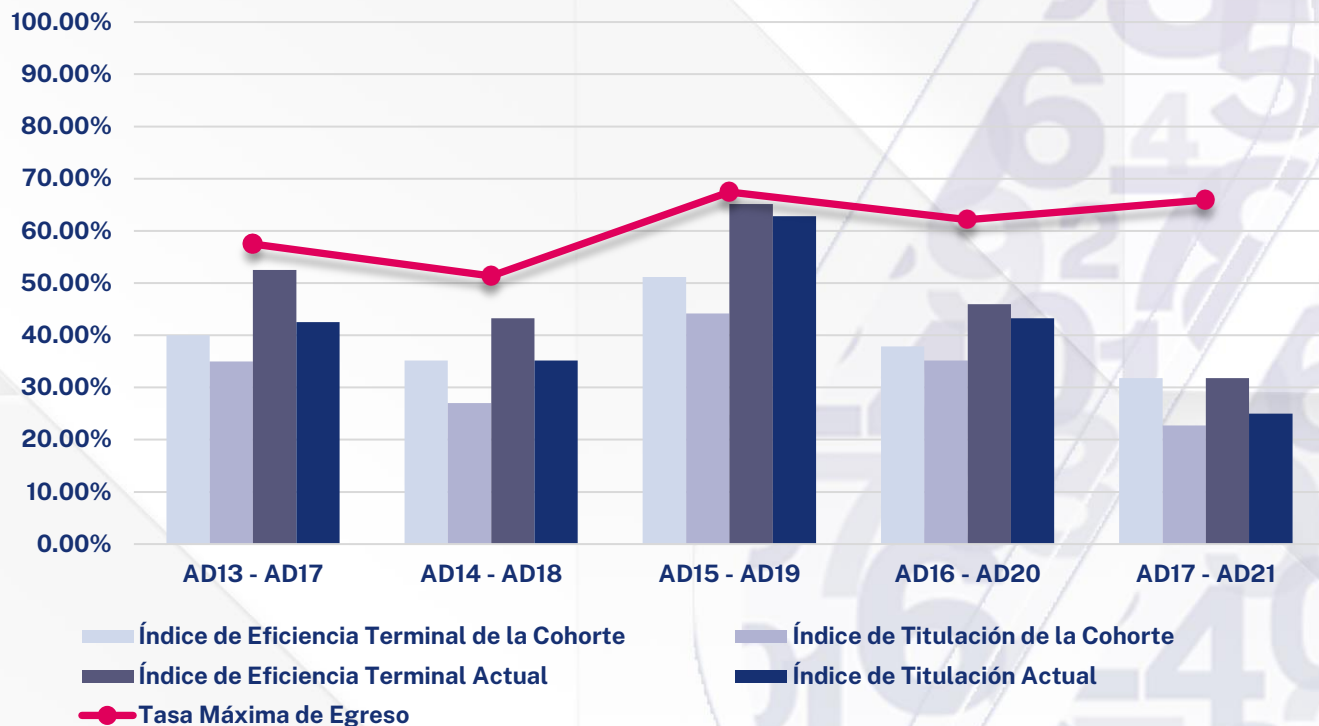


Fuente: Elaborado por el Departamento de Estadística Institucional de la DGPD con base a la información proporcionada por el Departamento de Control Escolar adscrito a Secretaría General.

Fecha de Corte: 04 de Octubre de 2022

Comercio Electrónico

INDICADOR	AGO-DIC 13	AGO-DIC 14	AGO-DIC 15	AGO-DIC 16	AGO-DIC 17
	AGO-DIC 17	AGO-DIC 18	AGO-DIC 19	AGO-DIC 20	AGO-DIC 21
Inscritos de Nuevo Ingreso	40	37	43	37	44
Egresados de la Cohorte	16	13	22	14	14
Egresados Rezagados	5	3	6	3	0
Titulados de la Cohorte	14	10	19	13	10
Titulados Rezagados	3	3	8	3	1
Inscritos Rezagados	0	0	0	2	3
Abandono Temporal	2	3	1	4	12
Abandono Definitivo	17	18	14	14	15
Abandono Temprano	13	15	8	11	17
Índice de Eficiencia Terminal de la Cohorte	40.00%	35.14%	51.16%	37.84%	31.82%
Índice de Eficiencia Terminal Actual	52.50%	43.24%	65.12%	45.95%	31.82%
Tasa Máxima de Egreso	57.50%	51.35%	67.44%	62.16%	65.91%
Índice de Titulación de la Cohorte	35.00%	27.03%	44.19%	35.14%	22.73%
Índice de Titulación Actual	42.50%	35.14%	62.79%	43.24%	25.00%
Índice de Inscritos Rezagados	42.50%	48.65%	32.56%	37.84%	34.09%
Índice de Abandono Definitivo	42.50%	48.65%	32.56%	37.84%	34.09%
Índice Abandono Temprano	32.50%	40.54%	18.60%	29.73%	38.64%
Duración promedio de los estudios	4.98	4.94	4.71	4.68	4.50
Calificación promedio de los alumnos egresados	8.60	8.68	8.70	9.01	9.11

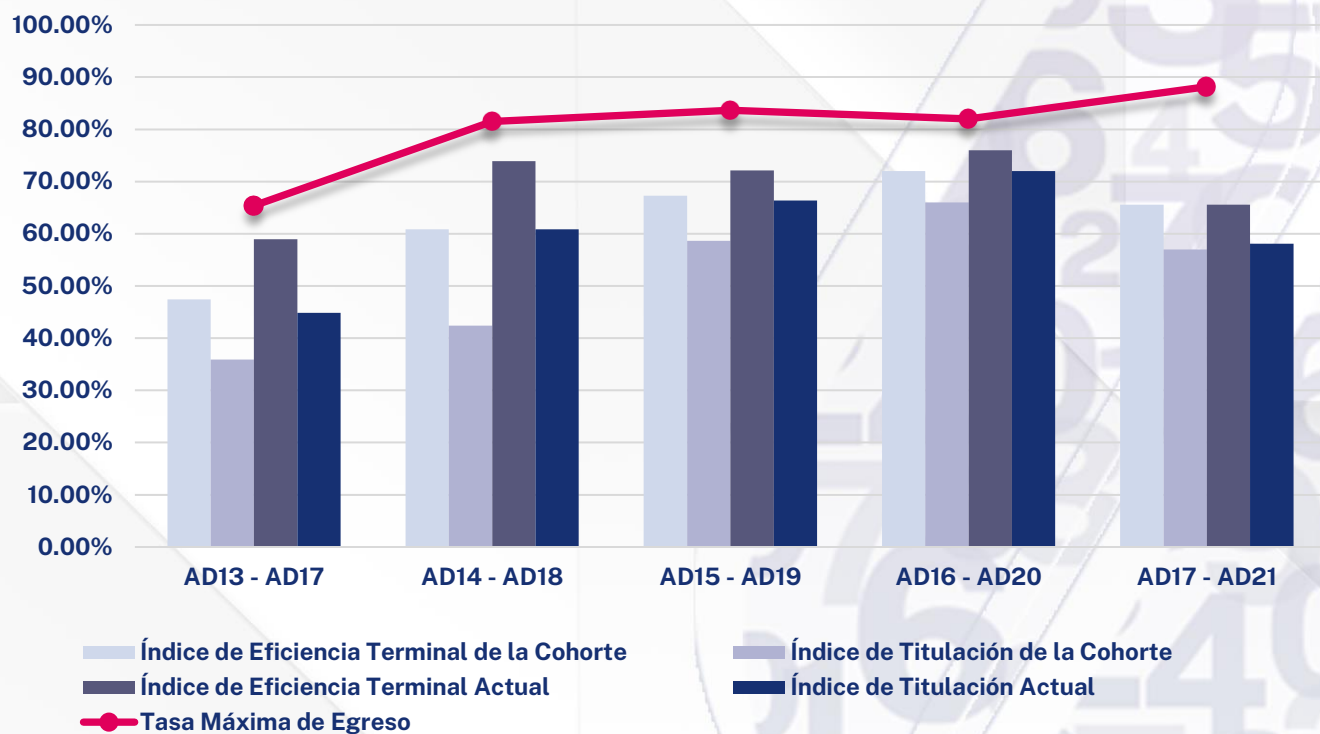


Fuente: Elaborado por el Departamento de Estadística Institucional de la DGPD con base a la información proporcionada por el Departamento de Control Escolar adscrito a Secretaría General.

Fecha de Corte: 04 de Octubre de 2022

Logística Empresarial

INDICADOR	AGO-DIC 13	AGO-DIC 14	AGO-DIC 15	AGO-DIC 16	AGO-DIC 17
	AGO-DIC 17	AGO-DIC 18	AGO-DIC 19	AGO-DIC 20	AGO-DIC 21
Inscritos de Nuevo Ingreso	78	92	104	100	93
Egresados de la Cohorte	37	56	70	72	61
Egresados Rezagados	9	12	5	4	0
Titulados de la Cohorte	28	39	61	66	53
Titulados Rezagados	7	17	8	6	1
Inscritos Rezagados	0	0	4	3	11
Abandono Temporal	5	7	8	3	10
Abandono Definitivo	27	17	17	18	11
Abandono Temprano	9	11	13	15	6
Índice de Eficiencia Terminal de la Cohorte	47.44%	60.87%	67.31%	72.00%	65.59%
Índice de Eficiencia Terminal Actual	58.97%	73.91%	72.12%	76.00%	65.59%
Tasa Máxima de Egreso	65.38%	81.52%	83.65%	82.00%	88.17%
Índice de Titulación de la Cohorte	35.90%	42.39%	58.65%	66.00%	56.99%
Índice de Titulación Actual	44.87%	60.87%	66.35%	72.00%	58.06%
Índice de Inscritos Rezagados	0.00%	0.00%	3.85%	3.00%	11.83%
Índice de Abandono Definitivo	34.62%	18.48%	16.35%	18.00%	11.83%
Índice Abandono Temprano	11.54%	11.96%	12.50%	15.00%	6.45%
Duración promedio de los estudios	4.82	4.70	4.61	4.55	4.50
Calificación promedio de los alumnos egresados	8.71	8.76	9.06	8.99	9.08



Fuente: Elaborado por el Departamento de Estadística Institucional de la DGPD con base a la información proporcionada por el Departamento de Control Escolar adscrito a Secretaría General.

Fecha de Corte: 04 de Octubre de 2022

