Universidad Autónoma de Aguascalientes

Dirección General de Planeación y Desarrollo

Departamento de Estadística Institucional

UAA EN NÚMEROS

Trayectoria Escolar por Cohorte Generacional

(Cohortes Egresadas)

Centro de Ciencias Agropecuarias

Semestre Agosto – Diciembre 2022

INTRODUCCIÓN

Este estudio presenta el comportamiento de las generaciones egresadas en los últimos años con el fin de conocer y monitorear el porcentaje de egreso y titulación de los diferentes programas educativos impartidos por la institución.

A continuación, se muestra la información que se puede encontrar en este estudio:

Glosario:

- ***Inscritos de Nuevo Ingreso:*** Número de estudiantes de nuevo ingreso quienes conforman la cohorte generacional de acuerdo al año y semestre de ingreso. Las estadísticas de este y algunos estudios posteriores se hacen con base a esta cifra, la cual no cambia a través del tiempo.

- ***Egresados de la Cohorte:*** Número de alumnos que han acreditado satisfactoriamente todas las asignaturas y actividades en tiempo y forma, según lo dicte el plan de estudios.

- ***Egresados Rezagados:*** Número de alumnos que han acreditado satisfactoriamente todas las asignaturas y actividades fuera del periodo establecido, según lo dicte el plan de estudios.

- ***Titulados de la Cohorte:*** Número de alumnos que cursaron el plan de estudios y cumplieron todos los requisitos establecidos por la intención en tiempo y forma para obtener el título profesional.

- ***Titulados Rezagados***: Número de alumnos que cursaron el plan de estudios y cumplieron todos los requisitos establecidos por la institución fuera del periodo de tiempo establecido para obtener el título profesional.

- ***Inscritos Rezagados:*** Número de estudiantes inscritos en un semestre no correspondiente a su cohorte generacional.

- ***Abandono Temporal:*** Alumnos que permanecen como baja temporal los cuales pueden retomar el programa educativo en otro momento.

- ***Abandono Definitivo:*** Número de estudiantes que abandonan definitivamente el plan de estudios.

- ***Abandono Temprano:*** Número de estudiantes que de acuerdo a su plan de estudios no se inscriben al tercer semestre dentro de su corte.

Fuente: Elaborado por el Departamento de Estadística Institucional de la DGPD con base a la información proporcionada por el Departamento de Control Escolar adscrito a Secretaría General.
Fecha de Corte: 31 de Marzo de 2023

De estos datos se obtienen los siguientes indicadores:

- ***Índice de Eficiencia Terminal de la Cohorte:*** Mide el porcentaje de estudiantes que logran concluir sus estudios de licenciatura de manera regular. (dentro de la duración formal establecida para dicho programa educativo)

$$\frac{Egresados\ (Cohorte)}{Inscritos\ de\ Nuevo\ Ingreso} * 100$$

- ***Índice de Eficiencia Terminal Actual:*** Mide el porcentaje de estudiantes que concluyeron sus estudios, ya sea de manera regular o fuera del periodo formal establecido para el programa educativo.

$$\frac{Egresados\ (Cohorte) + Egresados\ Rezagados}{Inscritos\ de\ Nuevo\ Ingreso} * 100$$

- ***Tasa Máxima de Egreso:*** Mide el porcentaje máximo de estudiantes que aún pueden concluir sus estudios en una generación, ya sea de manera regular o fuera del periodo formal establecido para el programa educativo

$$\frac{Egresados\ (Cohorte) + Egresados\ Rezagados + Inscritos\ Rezagados + Abandono\ Temporal}{Inscritos\ de\ Nuevo\ Ingreso} * 100$$

- ***Índice de Titulación de la Cohorte:*** Mide el porcentaje de estudiantes de licenciatura que obtienen su título de manera regular (dentro de la duración formal establecida para dicho programa educativo)

$$\frac{Titulados\ (Cohorte)}{Inscritos\ de\ Nuevo\ Ingreso} * 100$$

- ***Índice de Titulación Actual:*** Mide el porcentaje de estudiantes de licenciatura que obtienen su título, ya sea de manera regular o fuera del periodo formal establecido para el programa educativo.

$$\frac{Titulados\ (Cohorte) + Titulados\ Rezagados}{Inscritos} * 100$$

- ***Índice de Inscritos Rezagados:*** Mide el porcentaje de alumnos que permanecen reinscritos dentro del programa educativo, se espera su egreso de manera rezagada.

$$\frac{Inscritos\ Rezagados}{Inscritos\ de\ Nuevo\ Ingreso} * 100$$

- ***Índice de Abandono Definitivo:*** Mide el porcentaje de alumnos que abandonaron definitivamente el programa educativo.

$$\frac{Abandono\ Definitivo}{Inscritos\ de\ Nuevo\ Ingreso} * 100$$

Fuente: Elaborado por el Departamento de Estadística Institucional de la DGPD con base a la información proporcionada por el Departamento de Control Escolar adscrito a Secretaría General.
Fecha de Corte: 31 de Marzo de 2023

- ***Índice Abandono Temprano:*** Mide el porcentaje de alumnos que abandonaron su generación antes de concluir el primer año de estudios.

$$\left(\frac{Abandono\ Temprano}{Inscritos\ de\ Nuevo\ Ingreso}\right) * 100$$

NOTA ACLARATORIA

A partir del periodo Enero – Junio 2019 este estudio se realiza tomando como principal criterio la fecha de egreso de los alumnos y no la de titulación como se hacía anteriormente. Esto para mantener actualizados los datos reales para los "Casos Especiales".

Dicho cambio provocó recalcular los datos históricos para generaciones pasadas, por tanto, el estudio presentado a partir de esta fecha no es comparable con estudios presentados anteriormente, ya que el nuevo criterio causaría discrepancias.

Fuente: Elaborado por el Departamento de Estadística Institucional de la DGPD con base a la información proporcionada por el Departamento de Control Escolar adscrito a Secretaría General.
Fecha de Corte: 31 de Marzo de 2023

Licenciatura Institucional

INDICADOR	SEMESTRE DE EGRESO									
	ENE-JUN 18	AGO-DIC 18	ENE-JUN 19	AGO-DIC 19	ENE-JUN 20	AGO-DIC 20	ENE-JUN 21	AGO-DIC 21	ENE-JUN 22	AGO-DIC 22
Inscritos de Nuevo Ingreso	1889	2185	1901	2181	1956	2245	1857	2208	1771	2015
Egresados de la Cohorte	990	1010	1039	1122	1104	1157	1112	1196	1123	1212
Egresados Rezagados	270	386	239	306	239	311	210	235	72	0
Titulados de la Cohorte	774	815	853	940	1012	1073	949	1037	953	1061
Titulados Rezagados	337	469	275	340	222	269	167	204	76	0
Inscritos Rezagados	8	5	7	13	21	40	58	102	136	270
Abandono Temporal	46	61	51	68	78	126	109	185	148	181
Abandono Definitivo	575	723	565	672	514	611	368	490	292	352
Abandono Temprano	550	737	554	644	511	675	422	579	353	493
Indice de Eficiencia Terminal de la Cohort	52.41%	46.22%	54.66%	51.44%	56.44%	51.54%	59.88%	54.17%	63.41%	60.15%
Indice de Eficiencia Terminal Actual	66.70%	63.89%	67.23%	65.47%	68.66%	65.39%	71.19%	64.81%	67.48%	60.15%
Tasa Máxima de Egreso	69.56%	66.91%	70.28%	69.19%	73.72%	72.78%	80.18%	77.81%	83.51%	82.53%
Indice de Titulación de la Cohorte	40.97%	37.30%	44.87%	43.10%	51.74%	47.80%	51.10%	46.97%	53.81%	52.66%
Indice de Titulación Actual	58.81%	58.76%	59.34%	58.69%	63.09%	59.78%	60.10%	56.20%	58.10%	52.66%
Indice de Inscritos Rezagados	0.42%	0.23%	0.37%	0.60%	1.07%	1.78%	3.12%	4.62%	7.68%	13.40%
Índice de Abandono Definitivo	30.44%	33.09%	29.72%	30.81%	26.28%	27.22%	19.82%	22.19%	16.49%	17.47%
Índice Abandono Temprano	29.12%	33.73%	29.14%	29.53%	26.12%	30.07%	22.72%	26.22%	19.93%	24.47%

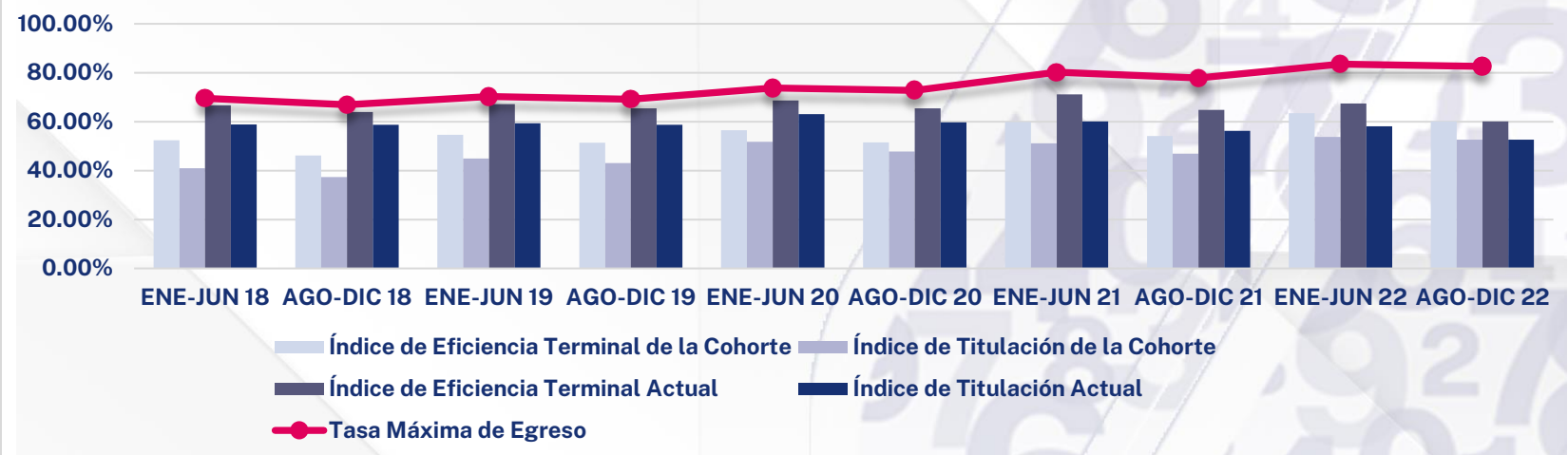

Fuente: Elaborado por el Departamento de Estadística Institucional de la DGPD con base a la información proporcionada por el Departamento de Control Escolar adscrito a Secretaría General.
Fecha de Corte: 31 de Marzo de 2023

Centro de Ciencias Agropecuarias

INDICADOR	SEMESTRE DE EGRESO									
	ENE-JUN 18	AGO-DIC 18	ENE-JUN 19	AGO-DIC 19	ENE-JUN 20	AGO-DIC 20	ENE-JUN 21	AGO-DIC 21	ENE-JUN 22	AGO-DIC 22
Inscritos de Nuevo Ingreso	126	51	141	49	145	46	143	51	131	51
Egresados de la Cohorte	64	27	77	31	74	20	78	20	79	23
Egresados Rezagados	14	11	13	4	15	9	19	8	4	0
Titulados de la Cohorte	53	20	71	27	70	17	75	20	71	21
Titulados Rezagados	21	15	17	8	16	11	19	4	7	0
Inscritos Rezagados	0	0	0	2	2	1	5	5	9	11
Abandono Temporal	3	0	0	1	8	2	10	1	17	7
Abandono Definitivo	45	13	51	11	46	14	31	17	22	10
Abandono Temprano	50	11	54	11	54	9	34	24	34	19
Indice de Eficiencia Terminal de la Cohort	50.79%	52.94%	54.61%	63.27%	51.03%	43.48%	54.55%	39.22%	60.31%	45.10%
Indice de Eficiencia Terminal Actual	61.90%	74.51%	63.83%	71.43%	61.38%	63.04%	67.83%	54.90%	63.36%	45.10%
Tasa Máxima de Egreso	64.29%	74.51%	63.83%	77.55%	68.28%	69.57%	78.32%	66.67%	83.21%	80.39%
Indice de Titulación de la Cohorte	42.06%	39.22%	50.35%	55.10%	48.28%	36.96%	52.45%	39.22%	54.20%	41.18%
Indice de Titulación Actual	58.73%	68.63%	62.41%	71.43%	59.31%	60.87%	65.73%	47.06%	59.54%	41.18%
Indice de Inscritos Rezagados	0.00%	0.00%	0.00%	4.08%	1.38%	2.17%	3.50%	9.80%	6.87%	21.57%
Indice de Abandono Definitivo	35.71%	25.49%	36.17%	22.45%	31.72%	30.43%	21.68%	33.33%	16.79%	19.61%
Indice Abandono Temprano	39.68%	21.57%	38.30%	22.45%	37.24%	19.57%	23.78%	47.06%	25.95%	37.25%

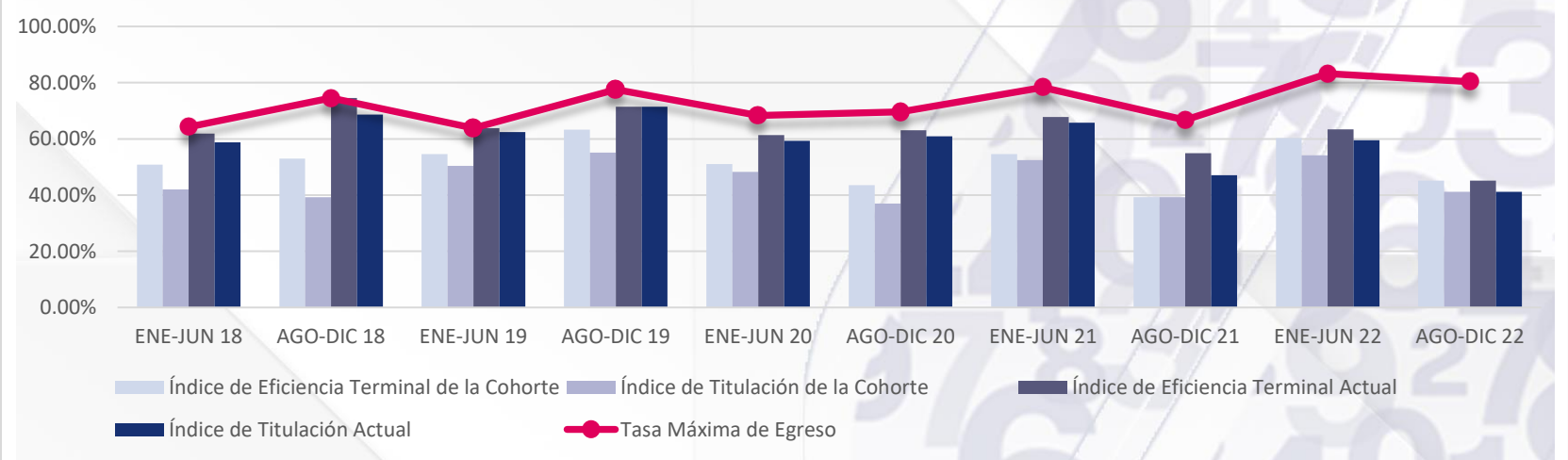

Fuente: Elaborado por el Departamento de Estadística Institucional de la DGPD con base a la información proporcionada por el Departamento de Control Escolar adscrito a Secretaría General.
Fecha de Corte: 31 de Marzo de 2023

Ingeniero Agrónomo

INDICADOR	AGO-DIC 14 ENE-JUN 18	AGO-DIC 15 ENE-JUN 19	AGO-DIC 16 ENE-JUN 20	AGO-DIC 17 ENE-JUN 21	AGO-DIC 18 ENE-JUN 22
Inscritos de Nuevo Ingreso	39	47	49	49	43
Egresados de la Cohorte	16	15	18	30	25
Egresados Rezagados	2	7	8	4	0
Titulados de la Cohorte	12	13	15	30	20
Titulados Rezagados	5	8	9	4	1
Inscritos Rezagados	0	0	1	0	3
Abandono Temporal	2	0	3	3	5
Abandono Definitivo	19	25	19	12	10
Abandono Temprano	21	27	28	17	13
Índice de Eficiencia Terminal de la Cohorte	41.03%	31.91%	36.73%	61.22%	58.14%
Índice de Eficiencia Terminal Actual	46.15%	46.81%	53.06%	69.39%	58.14%
Tasa Máxima de Egreso	51.28%	46.81%	61.22%	75.51%	76.74%
Índice de Titulación de la Cohorte	30.77%	27.66%	30.61%	61.22%	46.51%
Índice de Titulación Actual	43.59%	44.68%	48.98%	69.39%	48.84%
Índice de Inscritos Rezagados	0.00%	0.00%	2.04%	0.00%	6.98%
Índice de Abandono Definitivo	48.72%	53.19%	38.78%	24.49%	23.26%
Índice Abandono Temprano	53.85%	57.45%	57.14%	34.69%	30.23%
Duración promedio de los estudios	4.17	4.32	4.33	4.12	4.00
Calificación promedio de los alumnos egresados	8.62	8.41	8.22	8.29	8.50

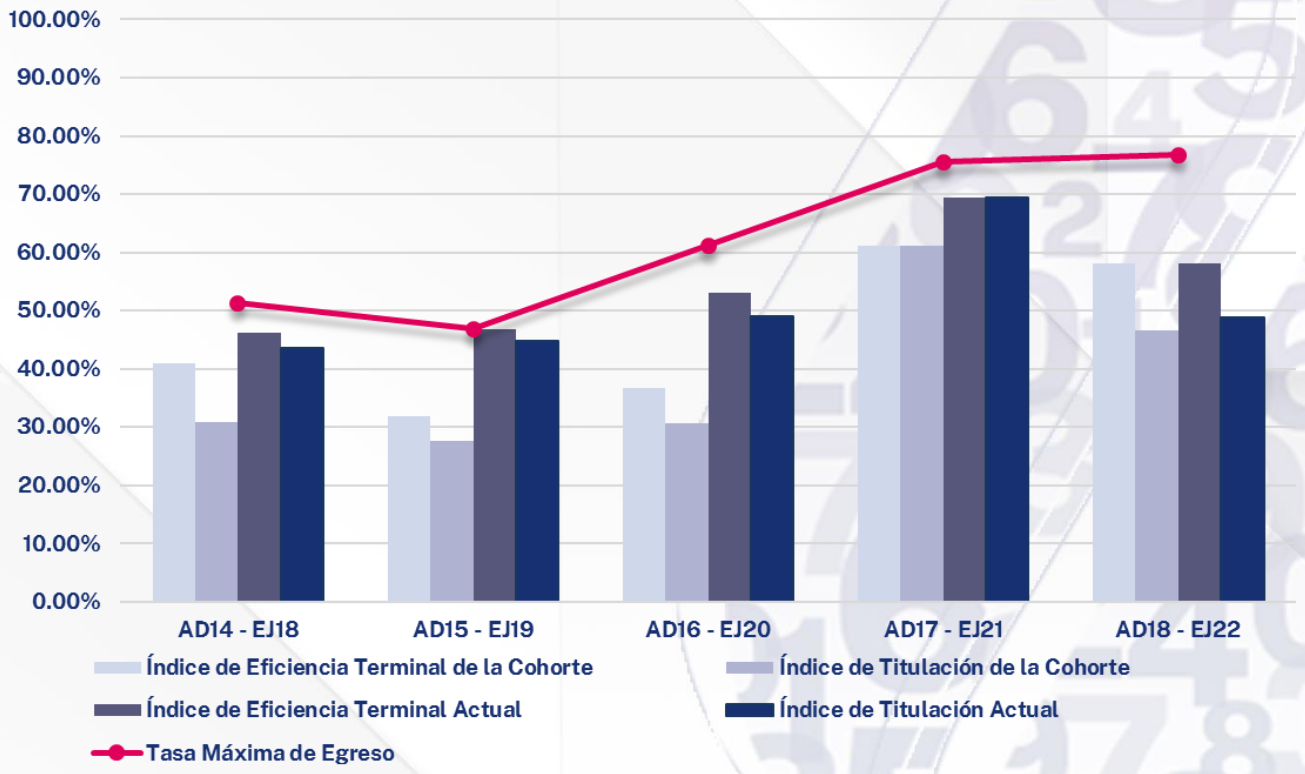

Fuente: Elaborado por el Departamento de Estadística Institucional de la DGPD con base a la información proporcionada por el Departamento de Control Escolar adscrito a Secretaría General.
Fecha de Corte: 31 de Marzo de 2023

Ingeniería Agroindustrial / Ingeniería en Alimentos

INDICADOR	AGO-DIC 14 ENE-JUN 18	AGO-DIC 15 ENE-JUN 19	AGO-DIC 16 ENE-JUN 20	AGO-DIC 17 ENE-JUN 21	AGO-DIC 18 ENE-JUN 22
Inscritos de Nuevo Ingreso	40	46	45	44	44
Egresados de la Cohorte	17	24	21	21	26
Egresados Rezagados	3	2	4	5	0
Titulados de la Cohorte	13	22	21	18	23
Titulados Rezagados	5	3	3	5	2
Inscritos Rezagados	0	0	1	3	5
Abandono Temporal	1	0	3	4	6
Abandono Definitivo	19	20	16	11	7
Abandono Temprano	22	21	18	7	11
Índice de Eficiencia Terminal de la Cohorte	42.50%	52.17%	46.67%	47.73%	59.09%
Índice de Eficiencia Terminal Actual	50.00%	56.52%	55.56%	59.09%	59.09%
Tasa Máxima de Egreso	52.50%	56.52%	64.44%	75.00%	84.09%
Índice de Titulación de la Cohorte	32.50%	47.83%	46.67%	40.91%	52.27%
Índice de Titulación Actual	45.00%	54.35%	53.33%	52.27%	56.82%
Índice de Inscritos Rezagados	0.00%	0.00%	2.22%	6.82%	11.36%
Índice Abandono Definitivo	47.50%	43.48%	35.56%	25.00%	15.91%
Índice de Abandono Temprano	55.00%	45.65%	40.00%	15.91%	25.00%
Duración promedio de los estudios	4.15	4.08	4.16	4.19	4.00
Calificación promedio de los alumnos egresados	8.46	8.55	8.22	8.20	8.47

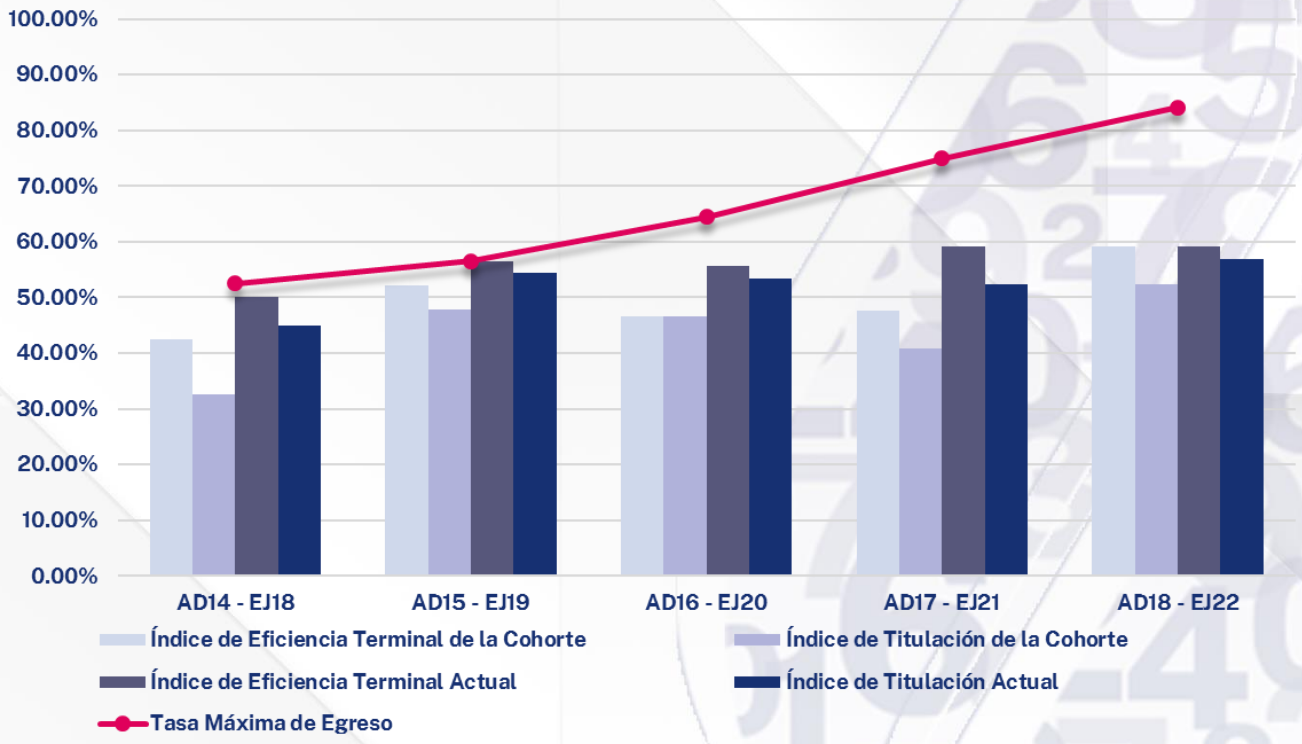

Fuente: Elaborado por el Departamento de Estadística Institucional de la DGPD con base a la información proporcionada por el Departamento de Control Escolar adscrito a Secretaría General.
Fecha de Corte: 31 de Marzo de 2023

Médico Veterinario Zootecnista

INDICADOR	AGO-DIC 13 ENE-JUN 18	ENE-JUN 14 AGO-DIC 18	AGO-DIC 14 ENE-JUN 19	ENE-JUN 15 AGO-DIC 19	AGO-DIC 15 ENE-JUN 20	ENE-JUN 16 AGO-DIC 20	AGO-DIC 16 ENE-JUN 21	ENE-JUN 17 AGO-DIC 21	AGO-DIC 17 ENE-JUN 22	ENE-JUN 18 AGO-DIC 22
Inscritos de Nuevo Ingreso	47	51	48	49	51	46	50	51	44	51
Egresados de la Cohorte	31	27	38	31	35	20	27	20	28	23
Egresados Rezagados	9	11	4	4	3	9	10	8	4	0
Titulados de la Cohorte	28	20	36	27	34	17	27	20	28	21
Titulados Rezagados	11	15	6	8	4	11	10	4	4	0
Inscritos Rezagados	0	0	0	2	0	1	2	5	1	11
Abandono Temporal	0	0	0	1	2	2	3	1	6	7
Abandono Definitivo	7	13	6	11	11	14	8	17	5	10
Abandono Temprano	7	11	6	11	8	9	10	24	10	19
Índice de Eficiencia Terminal de la Cohorte	65.96%	52.94%	79.17%	63.27%	68.63%	43.48%	54.00%	39.22%	63.64%	45.10%
Índice de Eficiencia Terminal Actual	85.11%	74.51%	87.50%	71.43%	74.51%	63.04%	74.00%	54.90%	72.73%	45.10%
Tasa Máxima de Egreso	85.11%	74.51%	87.50%	77.55%	78.43%	69.57%	84.00%	66.67%	88.64%	80.39%
Índice de Titulación de la Cohorte	59.57%	39.22%	75.00%	55.10%	66.67%	36.96%	54.00%	39.22%	63.64%	41.18%
Índice de Titulación Actual	82.98%	68.63%	87.50%	71.43%	74.51%	60.87%	74.00%	47.06%	72.73%	41.18%
Índice de Inscritos Rezagados	0.00%	0.00%	0.00%	4.08%	0.00%	2.17%	4.00%	9.80%	2.27%	21.57%
Índice de Abandono Definitivo	14.89%	25.49%	12.50%	22.45%	21.57%	30.43%	16.00%	33.33%	11.36%	19.61%
Índice Abandono Temprano	14.89%	21.57%	12.50%	22.45%	15.69%	19.57%	20.00%	47.06%	22.73%	37.25%
Duración promedio de los estudios	5.26	5.28	5.08	5.10	5.09	5.28	5.18	5.18	5.06	5.00
Calificación promedio de los alumnos egresados	8.31	8.17	8.32	8.13	8.26	8.22	8.56	8.21	8.56	8.51

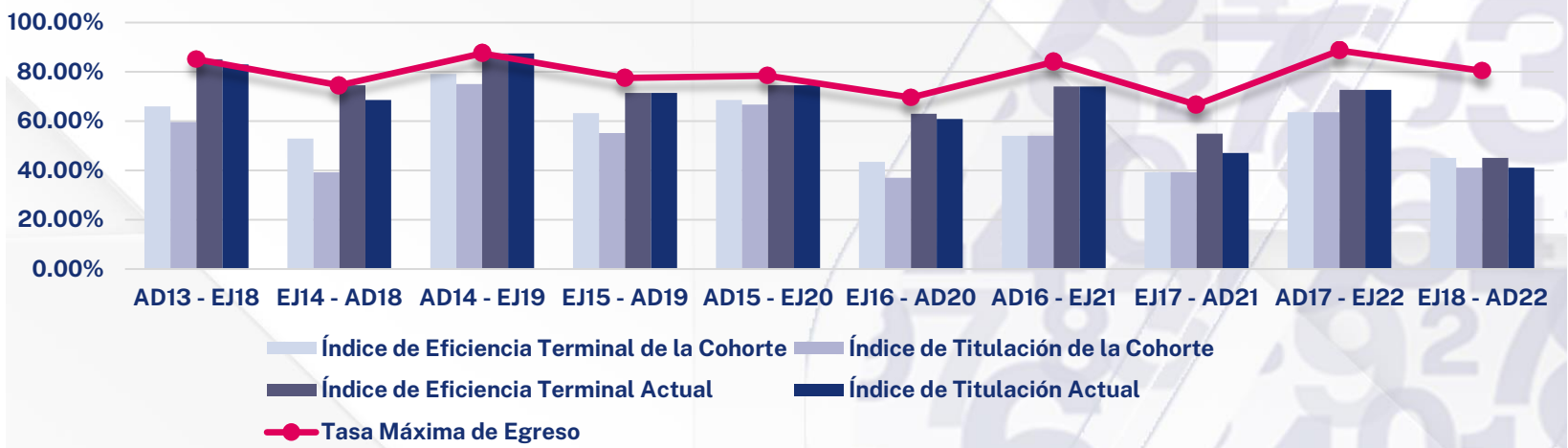

Fuente: Elaborado por el Departamento de Estadística Institucional de la DGPD con base a la información proporcionada por el Departamento de Control Escolar adscrito a Secretaría General.
Fecha de Corte: 31 de Marzo de 2023

uaa