Universidad Autónoma de Aguascalientes

Dirección General de Planeación y Desarrollo

Departamento de Estadística Institucional

UAA EN NÚMEROS

Trayectoria Escolar por Cohorte Generacional

(Cohortes Egresadas)

Centro de las Artes y la Cultura

Centro de las Artes y la Cultura

Semestre Agosto - Diciembre 2022

INTRODUCCIÓN

Este estudio presenta el comportamiento de las generaciones egresadas en los últimos años con el fin de conocer y monitorear el porcentaje de egreso y titulación de los diferentes programas educativos impartidos por la institución.

A continuación, se muestra la información que se puede encontrar en este estudio:

Glosario:

- ***Inscritos de Nuevo Ingreso:*** Número de estudiantes de nuevo ingreso quienes conforman la cohorte generacional de acuerdo al año y semestre de ingreso. Las estadísticas de este y algunos estudios posteriores se hacen con base a esta cifra, la cual no cambia a través del tiempo.

- ***Egresados de la Cohorte:*** Número de alumnos que han acreditado satisfactoriamente todas las asignaturas y actividades en tiempo y forma, según lo dicte el plan de estudios.

- ***Egresados Rezagados:*** Número de alumnos que han acreditado satisfactoriamente todas las asignaturas y actividades fuera del periodo establecido, según lo dicte el plan de estudios.

- ***Titulados de la Cohorte:*** Número de alumnos que cursaron el plan de estudios y cumplieron todos los requisitos establecidos por la intención en tiempo y forma para obtener el título profesional.

- ***Titulados Rezagados***: Número de alumnos que cursaron el plan de estudios y cumplieron todos los requisitos establecidos por la institución fuera del periodo de tiempo establecido para obtener el título profesional.

- ***Inscritos Rezagados:*** Número de estudiantes inscritos en un semestre no correspondiente a su cohorte generacional.

- ***Abandono Temporal:*** Alumnos que permanecen como baja temporal los cuales pueden retomar el programa educativo en otro momento.

- ***Abandono Definitivo:*** Número de estudiantes que abandonan definitivamente el plan de estudios.

- ***Abandono Temprano:*** Número de estudiantes que de acuerdo a su plan de estudios no se inscriben al tercer semestre dentro de su corte.

Fuente: Elaborado por el Departamento de Estadística Institucional de la DGPD con base a la información proporcionada por el Departamento de Control Escolar adscrito a Secretaría General.
Fecha de Corte: 31 de Marzo de 2023

- ***Calificación promedio actual de alumnos egresados:*** Promedio de todas las calificaciones de los egresados sin importar la Cohorte Generacional.

- ***Duración (años) promedio de los estudios:*** Promedio en años que tardan en egresar todos los alumnos de una generación.

De estos datos se obtienen los siguientes indicadores:

- ***Índice de Eficiencia Terminal de la Cohorte:*** Mide el porcentaje de estudiantes que logran concluir sus estudios de licenciatura de manera regular. (dentro de la duración formal establecida para dicho programa educativo)

$$\frac{Egresados\ (Cohorte)}{Inscritos\ de\ Nuevo\ Ingreso} * 100$$

- ***Índice de Eficiencia Terminal Actual:*** Mide el porcentaje de estudiantes que concluyeron sus estudios, ya sea de manera regular o fuera del periodo formal establecido para el programa educativo.

$$\frac{Egresados\ (Cohorte) + Egresados\ Rezagados}{Inscritos\ de\ Nuevo\ Ingreso} * 100$$

- ***Tasa Máxima de Egreso:*** Mide el porcentaje máximo de estudiantes que aún pueden concluir sus estudios en una generación, ya sea de manera regular o fuera del periodo formal establecido para el programa educativo

$$\frac{Egresados\ (Cohorte) + Egresados\ Rezagados + Inscritos\ Rezagados + Abandono\ Temporal}{Inscritos\ de\ Nuevo\ Ingreso} * 100$$

- ***Índice de Titulación de la Cohorte:*** Mide el porcentaje de estudiantes de licenciatura que obtienen su título de manera regular (dentro de la duración formal establecida para dicho programa educativo)

$$\frac{Titulados\ (Cohorte)}{Inscritos\ de\ Nuevo\ Ingreso} * 100$$

- ***Índice de Titulación Actual:*** Mide el porcentaje de estudiantes de licenciatura que obtienen su título, ya sea de manera regular o fuera del periodo formal establecido para el programa educativo.

$$\frac{Titulados\ (Cohorte) + Titulados\ Rezagados}{Inscritos} * 100$$

- ***Índice de Inscritos Rezagados:*** Mide el porcentaje de alumnos que permanecen reinscritos dentro del programa educativo, se espera su egreso de manera rezagada.

$$\frac{Inscritos\ Rezagados}{Inscritos\ de\ Nuevo\ Ingreso} * 100$$

Fuente: Elaborado por el Departamento de Estadística Institucional de la DGPD con base a la información proporcionada por el Departamento de Control Escolar adscrito a Secretaría General.
Fecha de Corte: 31 de Marzo de 2023

- ***Índice de Abandono Definitivo:*** Mide el porcentaje de alumnos que abandonaron definitivamente el programa educativo.

$$\frac{Abandono\ Definitivo}{Inscritos\ de\ Nuevo\ Ingreso} * 100$$

- ***Índice Abandono Temprano:*** Mide el porcentaje de alumnos que abandonaron su generación antes de concluir el primer año de estudios.

$$\left(\frac{Abandono\ Temprano}{Inscritos\ de\ Nuevo\ Ingreso}\right) * 100$$

NOTA ACLARATORIA

A partir del periodo Enero – Junio 2019 este estudio se realiza tomando como principal criterio la fecha de egreso de los alumnos y no la de titulación como se hacía anteriormente. Esto para mantener actualizados los datos reales para los "Casos Especiales".

Dicho cambio provocó recalcular los datos históricos para generaciones pasadas, por tanto, el estudio presentado a partir de esta fecha no es comparable con estudios presentados anteriormente, ya que el nuevo criterio causaría discrepancias.

Fuente: Elaborado por el Departamento de Estadística Institucional de la DGPD con base a la información proporcionada por el Departamento de Control Escolar adscrito a Secretaría General.
Fecha de Corte: 31 de Marzo de 2023

Licenciatura Institucional

INDICADOR	SEMESTRE DE EGRESO									
	ENE-JUN 18	AGO-DIC 18	ENE-JUN 19	AGO-DIC 19	ENE-JUN 20	AGO-DIC 20	ENE-JUN 21	AGO-DIC 21	ENE-JUN 22	AGO-DIC 22
Inscritos de Nuevo Ingreso	1889	2185	1901	2181	1956	2245	1857	2208	1771	2015
Egresados de la Cohorte	990	1010	1039	1122	1104	1157	1112	1196	1123	1212
Egresados Rezagados	270	386	239	306	239	311	210	235	72	0
Titulados de la Cohorte	774	815	853	940	1012	1073	949	1037	953	1061
Titulados Rezagados	337	469	275	340	222	269	167	204	76	0
Inscritos Rezagados	8	5	7	13	21	40	58	102	136	270
Abandono Temporal	46	61	51	68	78	126	109	185	148	181
Abandono Definitivo	575	723	565	672	514	611	368	490	292	352
Abandono Temprano	550	737	554	644	511	675	422	579	353	493
Indice de Eficiencia Terminal de la Cohort	52.41%	46.22%	54.66%	51.44%	56.44%	51.54%	59.88%	54.17%	63.41%	60.15%
Indice de Eficiencia Terminal Actual	66.70%	63.89%	67.23%	65.47%	68.66%	65.39%	71.19%	64.81%	67.48%	60.15%
Tasa Máxima de Egreso	69.56%	66.91%	70.28%	69.19%	73.72%	72.78%	80.18%	77.81%	83.51%	82.53%
Indice de Titulación de la Cohorte	40.97%	37.30%	44.87%	43.10%	51.74%	47.80%	51.10%	46.97%	53.81%	52.66%
Indice de Titulación Actual	58.81%	58.76%	59.34%	58.69%	63.09%	59.78%	60.10%	56.20%	58.10%	52.66%
Indice de Inscritos Rezagados	0.42%	0.23%	0.37%	0.60%	1.07%	1.78%	3.12%	4.62%	7.68%	13.40%
Indice de Abandono Definitivo	30.44%	33.09%	29.72%	30.81%	26.28%	27.22%	19.82%	22.19%	16.49%	17.47%
Indice Abandono Temprano	29.12%	33.73%	29.14%	29.53%	26.12%	30.07%	22.72%	26.22%	19.93%	24.47%

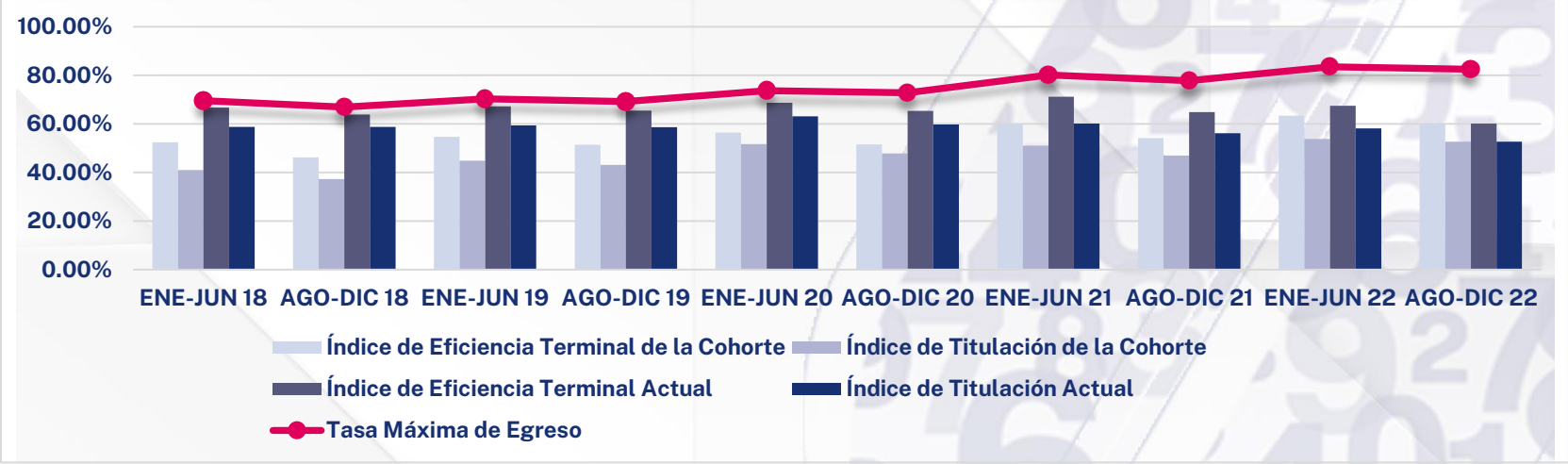

Fuente: Elaborado por el Departamento de Estadística Institucional de la DGPD con base a la información proporcionada por el Departamento de Control Escolar adscrito a Secretaría General.
Fecha de Corte: 31 de Marzo de 2023

Centro de las Artes y la Cultura

INDICADOR	SEMESTRE DE EGRESO									
	ENE-JUN 18	AGO-DIC 18	ENE-JUN 19	AGO-DIC 19	ENE-JUN 20	AGO-DIC 20	ENE-JUN 21	AGO-DIC 21	ENE-JUN 22	AGO-DIC 22
Inscritos de Nuevo Ingreso	78	65	76	56	82	109	47	109	49	92
Egresados de la Cohorte	26	39	34	26	38	44	23	57	28	46
Egresados Rezagados	8	6	6	8	6	14	6	7	0	0
Titulados de la Cohorte	18	32	26	24	31	42	17	46	26	38
Titulados Rezagados	13	11	11	5	8	9	6	7	1	0
Inscritos Rezagados	2	0	0	1	0	0	4	6	5	12
Abandono Temporal	4	1	1	2	4	11	1	9	5	15
Abandono Definitivo	38	19	35	19	34	40	13	30	11	19
Abandono Temprano	35	14	28	10	27	36	17	21	11	23
Índice de Eficiencia Terminal de la Cohorte	33.33%	60.00%	44.74%	46.43%	46.34%	40.37%	48.94%	52.29%	57.14%	50.00%
Índice de Eficiencia Terminal Actual	43.59%	69.23%	52.63%	60.71%	53.66%	53.21%	61.70%	58.72%	57.14%	50.00%
Tasa Máxima de Egreso	51.28%	70.77%	53.95%	66.07%	58.54%	63.30%	72.34%	72.48%	77.55%	79.35%
Índice de Titulación de la Cohorte	23.08%	49.23%	34.21%	42.86%	37.80%	38.53%	36.17%	42.20%	53.06%	41.30%
Índice de Titulación Actual	39.74%	66.15%	48.68%	51.79%	47.56%	46.79%	48.94%	48.62%	55.10%	41.30%
Índice de Inscritos Rezagados	2.56%	0.00%	0.00%	1.79%	0.00%	0.00%	8.51%	5.50%	10.20%	13.04%
Índice de Abandono Definitivo	48.72%	29.23%	46.05%	33.93%	41.46%	36.70%	27.66%	27.52%	22.45%	20.65%
Índice Abandono Temprano	44.87%	21.54%	36.84%	17.86%	32.93%	33.03%	36.17%	19.27%	22.45%	25.00%

Fuente: Elaborado por el Departamento de Estadística Institucional de la DGPD con base a la información proporcionada por el Departamento de Control Escolar adscrito a Secretaría General.
Fecha de Corte: 31 de Marzo de 2023

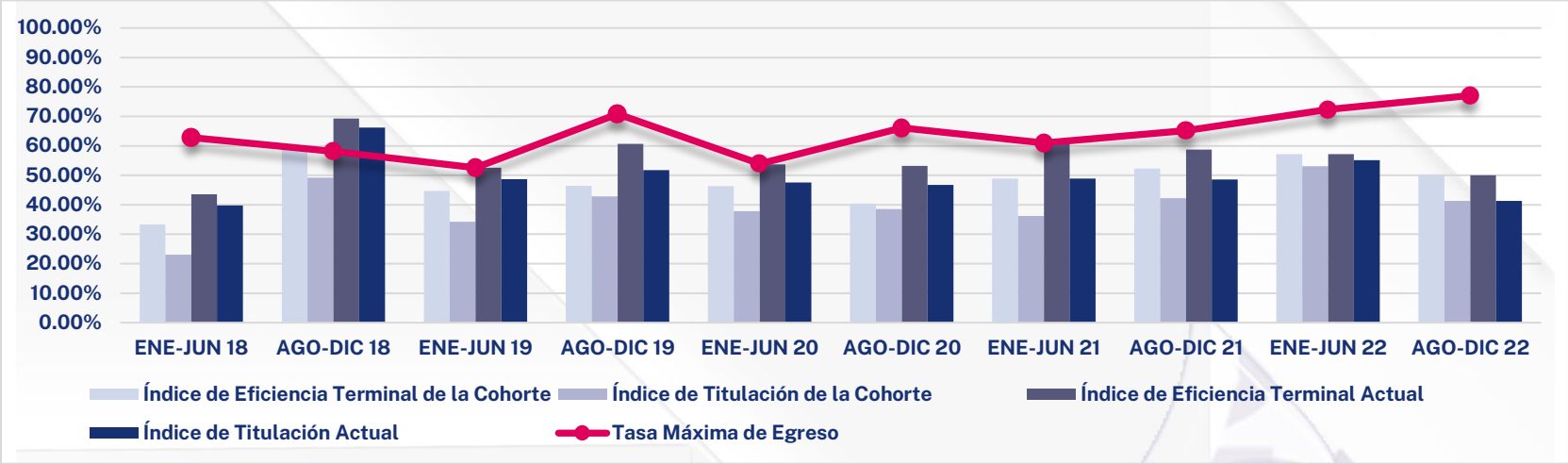

Fuente: Elaborado por el Departamento de Estadística Institucional de la DGPD con base a la información proporcionada por el Departamento de Control Escolar adscrito a Secretaría General.
Fecha de Corte: 31 de Marzo de 2023

Artes Escénicas: Actuación

INDICADOR	AGO-DIC 14 ENE-JUN 18	AGO-DIC 15 ENE-JUN 19	AGO-DIC 16 ENE-JUN 20	AGO-DIC 17 ENE-JUN 21	AGO-DIC 18 ENE-JUN 22
Inscritos de Nuevo Ingreso	24	22	21	22	24
Egresados de la Cohorte	7	14	15	12	14
Egresados Rezagados	2	0	0	3	0
Titulados de la Cohorte	2	10	10	7	12
Titulados Rezagados	5	2	1	3	1
Inscritos Rezagados	1	0	0	3	0
Abandono Temporal	2	1	0	0	2
Abandono Definitivo	12	7	6	4	8
Abandono Temprano	11	4	3	5	7
Indice de Eficiencia Terminal de la Cohorte	29.17%	63.64%	71.43%	54.55%	58.33%
Indice de Eficiencia Terminal Actual	37.50%	63.64%	71.43%	68.18%	58.33%
Tasa Máxima de Egreso	50.00%	68.18%	71.43%	81.82%	66.67%
Indice de Titulación de la Cohorte	8.33%	45.45%	47.62%	31.82%	50.00%
Indice de Titulación Actual	29.17%	54.55%	52.38%	45.45%	54.17%
Indice de Inscritos Rezagados	4.17%	0.00%	0.00%	13.64%	0.00%
Indice de Abandono Definitivo	50.00%	31.82%	28.57%	18.18%	33.33%
Indice Abandono Temprano	45.83%	18.18%	14.29%	22.73%	29.17%
Duración promedio de los estudios	4.44	4.00	4.00	4.20	4.00
Calificación Promedio de los alumnos egresados	9.13	8.88	9.08	9.06	9.43

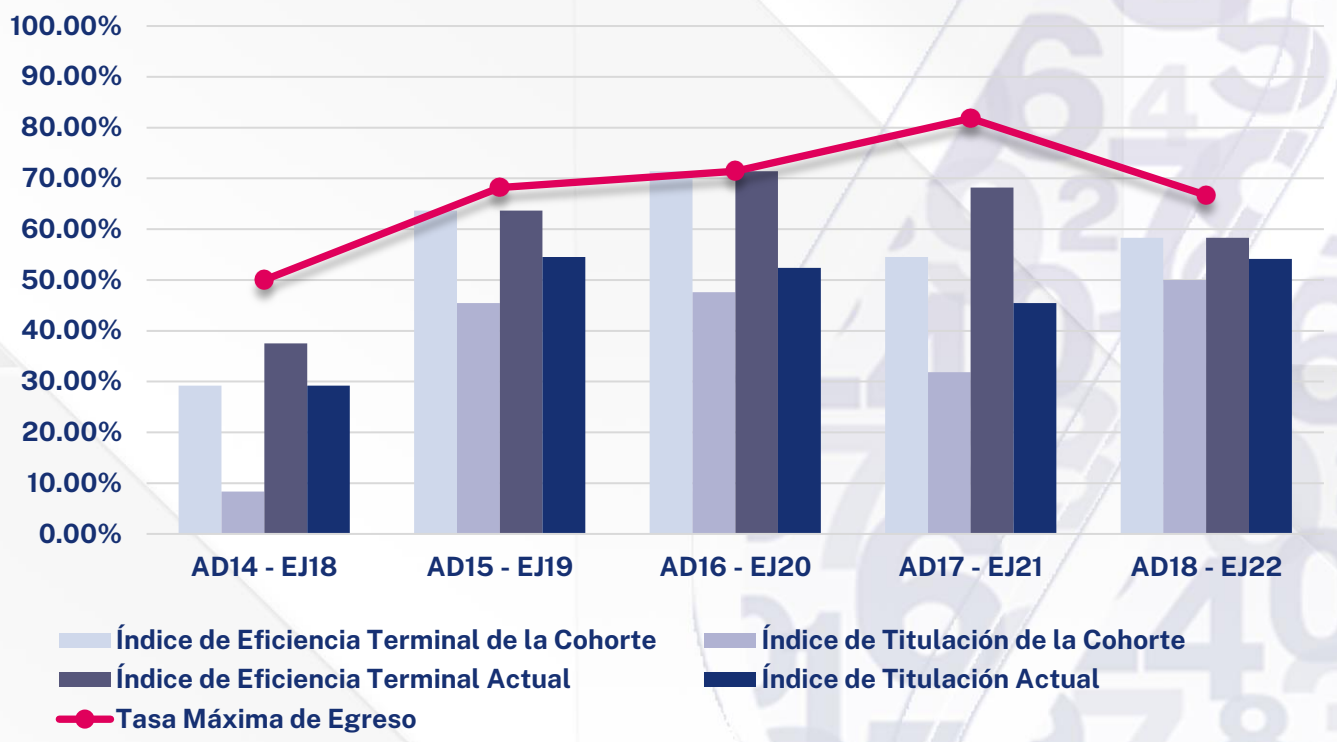

Fuente: Elaborado por el Departamento de Estadística Institucional de la DGPD con base a la información proporcionada por el Departamento de Control Escolar adscrito a Secretaría General.
Fecha de Corte: 31 de Marzo de 2023

Ciencias del Arte y Gestión Cultural / Estudios del Arte y Gestión Cultural

INDICADOR	AGO-DIC 13 ENE-JUN 18	AGO-DIC 14 ENE-JUN 19	AGO-DIC 15 ENE-JUN 20	AGO-DIC 16 AGO-DIC 20	AGO-DIC 17 AGO-DIC 21	AGO-DIC 18 AGO-DIC 22
Inscritos de Nuevo Ingreso	37	35	37	40	38	29
Egresados de la Cohorte	12	16	15	22	15	15
Egresados Rezagados	3	3	4	2	4	0
Titulados de la Cohorte	10	13	13	22	12	13
Titulados Rezagados	4	5	5	1	2	0
Inscritos Rezagados	0	0	0	0	3	2
Abandono Temporal	1	0	1	3	6	6
Abandono Definitivo	21	16	17	13	10	6
Abandono Temprano	17	14	17	11	7	9
Indice de Eficiencia Terminal de la Cohorte	32.43%	45.71%	40.54%	55.00%	39.47%	51.72%
Índice de Eficiencia Terminal Actual	40.54%	54.29%	51.35%	60.00%	50.00%	51.72%
Tasa Máxima de Egreso	43.24%	54.29%	54.05%	67.50%	73.68%	79.31%
Índice de Titulación de la Cohorte	27.03%	37.14%	35.14%	55.00%	31.58%	44.83%
Índice de Titulación Actual	37.84%	51.43%	48.65%	57.50%	36.84%	44.83%
Indice de Inscritos Rezagados	0.00%	0.00%	0.00%	0.00%	7.89%	6.90%
Índice Abandono Definitivo	56.76%	45.71%	45.95%	32.50%	26.32%	20.69%
Índice Abandono Temprano	45.95%	40.00%	45.95%	27.50%	18.42%	31.03%
Duración promedio de los estudios	5.20	5.18	5.16	0.00	4.71	4.50
Calificación Promedio de los alumnos egresados	9.07	9.31	9.13	0.00	9.02	9.22

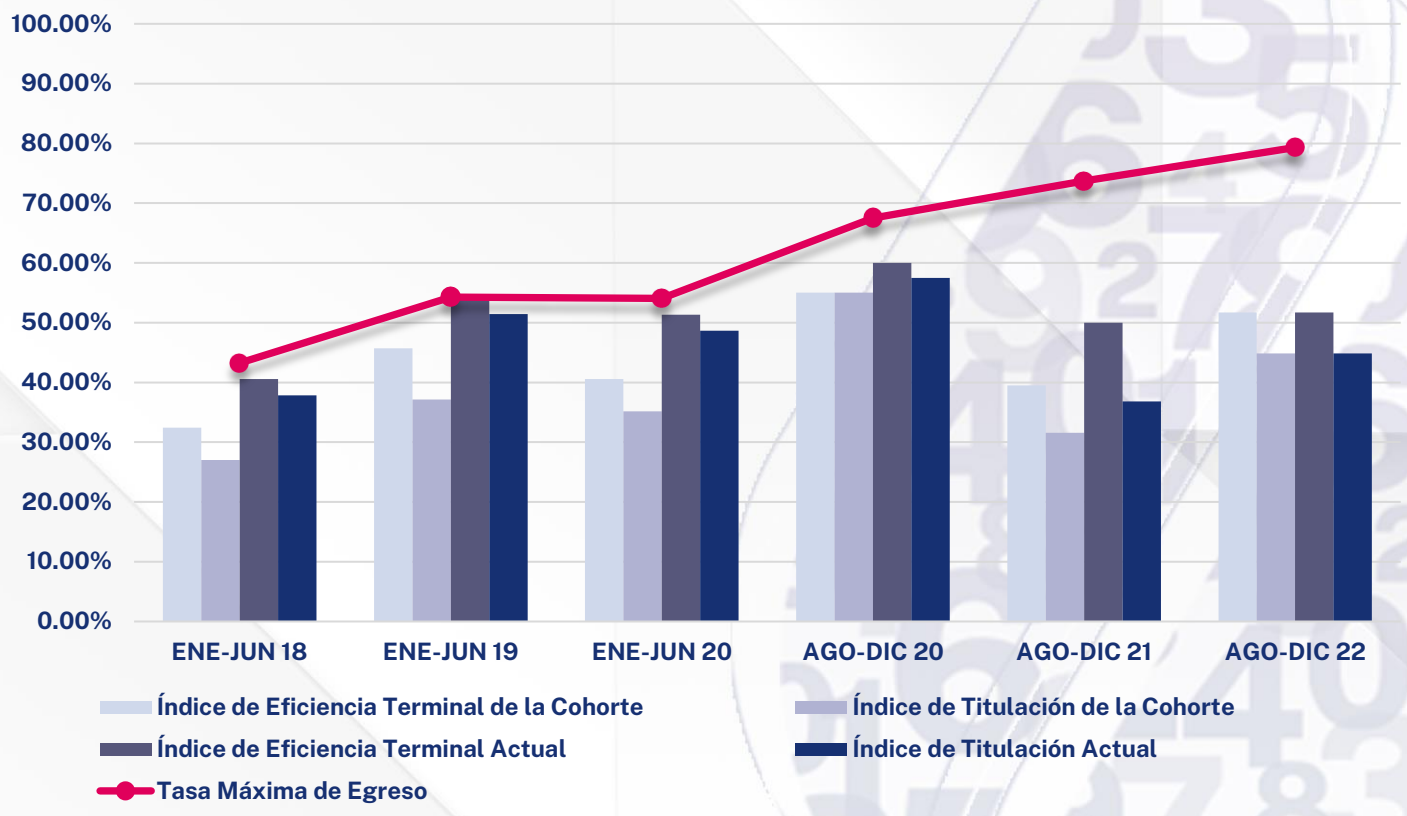

Fuente: Elaborado por el Departamento de Estadística Institucional de la DGPD con base a la información proporcionada por el Departamento de Control Escolar adscrito a Secretaría General.
Fecha de Corte: 31 de Marzo de 2023

Letras Hispánicas

INDICADOR	AGO-DIC 14 AGO-DIC 18	AGO-DIC 15 AGO-DIC 19	AGO-DIC 16 AGO-DIC 20	AGO-DIC 17 AGO-DIC 21	AGO-DIC 18 AGO-DIC 22
Inscritos de Nuevo Ingreso	39	32	44	47	38
Egresados de la Cohorte	21	14	12	23	20
Egresados Rezagados	5	3	7	3	0
Titulados de la Cohorte	18	13	12	17	16
Titulados Rezagados	7	3	6	4	0
Inscritos Rezagados	0	0	0	3	6
Abandono Temporal	0	1	5	2	1
Abandono Definitivo	13	14	20	16	11
Abandono Temprano	9	7	18	13	10
Indice de Eficiencia Terminal de la Cohorte	53.85%	43.75%	27.27%	48.94%	52.63%
Indice de Eficiencia Terminal Actual	66.67%	53.13%	43.18%	55.32%	52.63%
Tasa Máxima de Egreso	66.67%	56.25%	54.55%	65.96%	71.05%
Indice de Titulación de la Cohorte	46.15%	40.63%	27.27%	36.17%	42.11%
Indice de Titulación Actual	64.10%	50.00%	40.91%	44.68%	42.11%
Indice de Inscritos Rezagados	0.00%	0.00%	0.00%	6.38%	15.79%
Indice Abandono Definitivo	33.33%	43.75%	45.45%	34.04%	28.95%
Indice Abandono Temprano	23.08%	21.88%	40.91%	27.66%	26.32%
Duración promedio de los estudios	4.79	4.79	4.92	4.60	4.50
Calificación Promedio de los alumnos	9.05	8.95	9.09	8.95	9.23

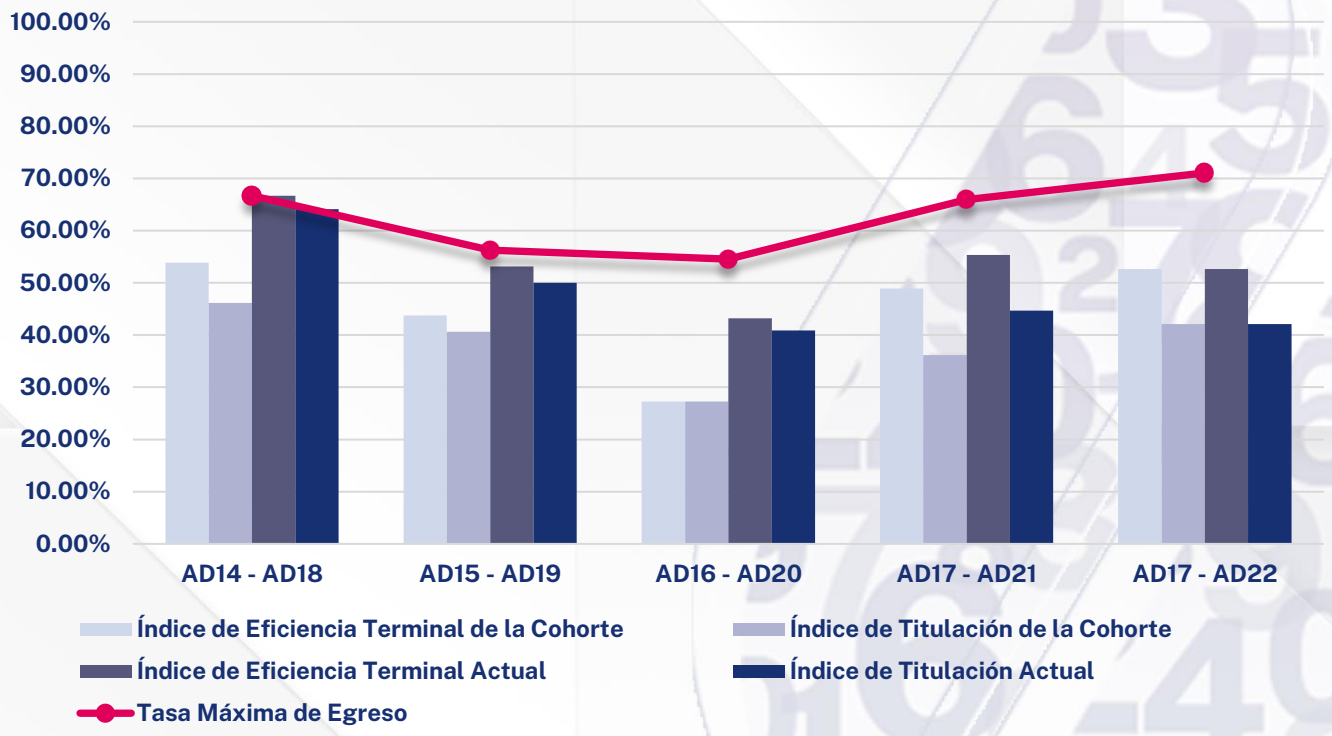

Fuente: Elaborado por el Departamento de Estadística Institucional de la DGPD con base a la información proporcionada por el Departamento de Control Escolar adscrito a Secretaría General.
Fecha de Corte: 31 de Marzo de 2023

Música

INDICADOR	AGO-DIC 13 ENE-JUN 18	AGO-DIC 14 ENE-JUN 19	AGO-DIC 15 ENE-JUN 20	AGO-DIC 16 ENE-JUN 21	AGO-DIC 17 ENE-JUN 22
Inscritos de Nuevo Ingreso	17	19	24	25	25
Egresados de la Cohorte	7	4	8	11	14
Egresados Rezagados	3	3	2	3	0
Titulados de la Cohorte	6	3	8	10	14
Titulados Rezagados	4	4	2	3	0
Inscritos Rezagados	1	0	0	1	5
Abandono Temporal	1	0	3	1	3
Abandono Definitivo	5	12	11	9	3
Abandono Temprano	7	10	7	12	4
Indice de Eficiencia Terminal de la Cohorte	41.18%	21.05%	33.33%	44.00%	56.00%
Indice de Eficiencia Terminal Actual	58.82%	36.84%	41.67%	56.00%	56.00%
Tasa Máxima de Egreso	70.59%	36.84%	54.17%	64.00%	88.00%
Indice de Titulación de la Cohorte	35.29%	15.79%	33.33%	40.00%	56.00%
Indice de Titulación Actual	58.82%	36.84%	41.67%	52.00%	56.00%
Indice de Inscritos Rezagados	5.88%	0.00%	0.00%	4.00%	20.00%
Indice de Abandono Definitivo	29.41%	63.16%	45.83%	36.00%	12.00%
Indice Abandono Temprano	41.18%	52.63%	29.17%	48.00%	16.00%
Duración promedio de los estudios	5.50	5.71	5.20	5.14	5.00
Calificación promedio de los alumnos	8.77	8.92	9.01	9.11	9.05

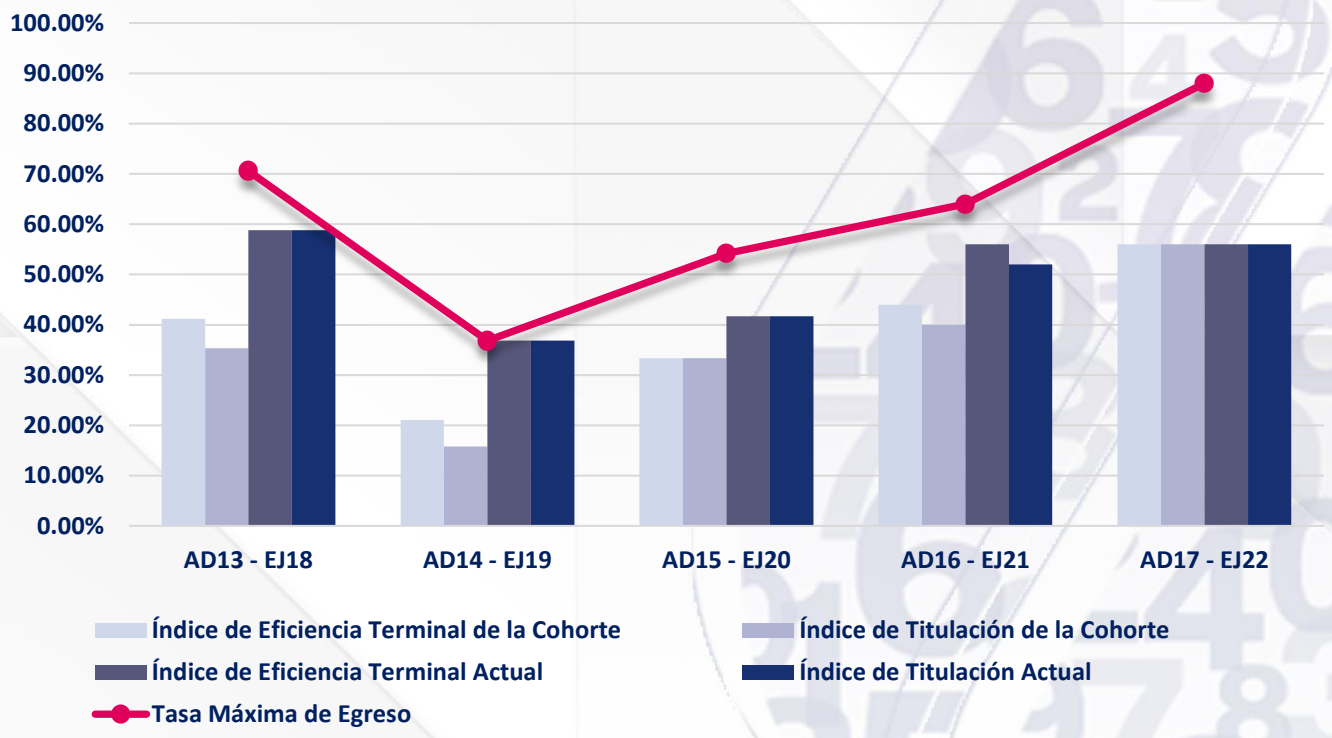

Fuente: Elaborado por el Departamento de Estadística Institucional de la DGPD con base a la información proporcionada por el Departamento de Control Escolar adscrito a Secretaría General.
Fecha de Corte: 31 de Marzo de 2023

Artes Cinematográficas y Audiovisuales

INDICADOR	AGO-DIC 14 AGO-DIC 18	AGO-DIC 15 AGO-DIC 19	AGO-DIC 16 AGO-DIC 20	AGO-DIC 17 AGO-DIC 21	AGO-DIC 18 AGO-DIC 22
Inscritos de Nuevo Ingreso	26	24	25	24	25
Egresados de la Cohorte	18	12	10	19	11
Egresados Rezagados	1	5	5	0	0
Titulados de la Cohorte	14	11	8	17	9
Titulados Rezagados	4	2	2	1	0
Inscritos Rezagados	0	1	0	0	4
Abandono Temporal	1	1	3	1	8
Abandono Definitivo	6	5	7	4	2
Abandono Temprano	5	3	7	1	4
Indice de Eficiencia Terminal de la Cohorte	69.23%	50.00%	40.00%	79.17%	44.00%
Indice de Eficiencia Terminal Actual	73.08%	70.83%	60.00%	79.17%	44.00%
Tasa Máxima de Egreso	76.92%	79.17%	72.00%	83.33%	92.00%
Indice de Titulación de la Cohorte	53.85%	45.83%	32.00%	70.83%	36.00%
Indice de Titulación Actual	69.23%	54.17%	40.00%	75.00%	36.00%
Indice de Inscritos Rezagados	0.00%	4.17%	0.00%	0.00%	16.00%
Indice de Abandono Definitivo	23.08%	20.83%	28.00%	16.67%	8.00%
Indice Abandono Temprano	19.23%	12.50%	28.00%	4.17%	16.00%
Duración promedio de los estudios	4.55	4.82	5.00	4.50	4.50
Calificación Promedio de los alumnos	8.77	8.82	8.81	9.15	9.20

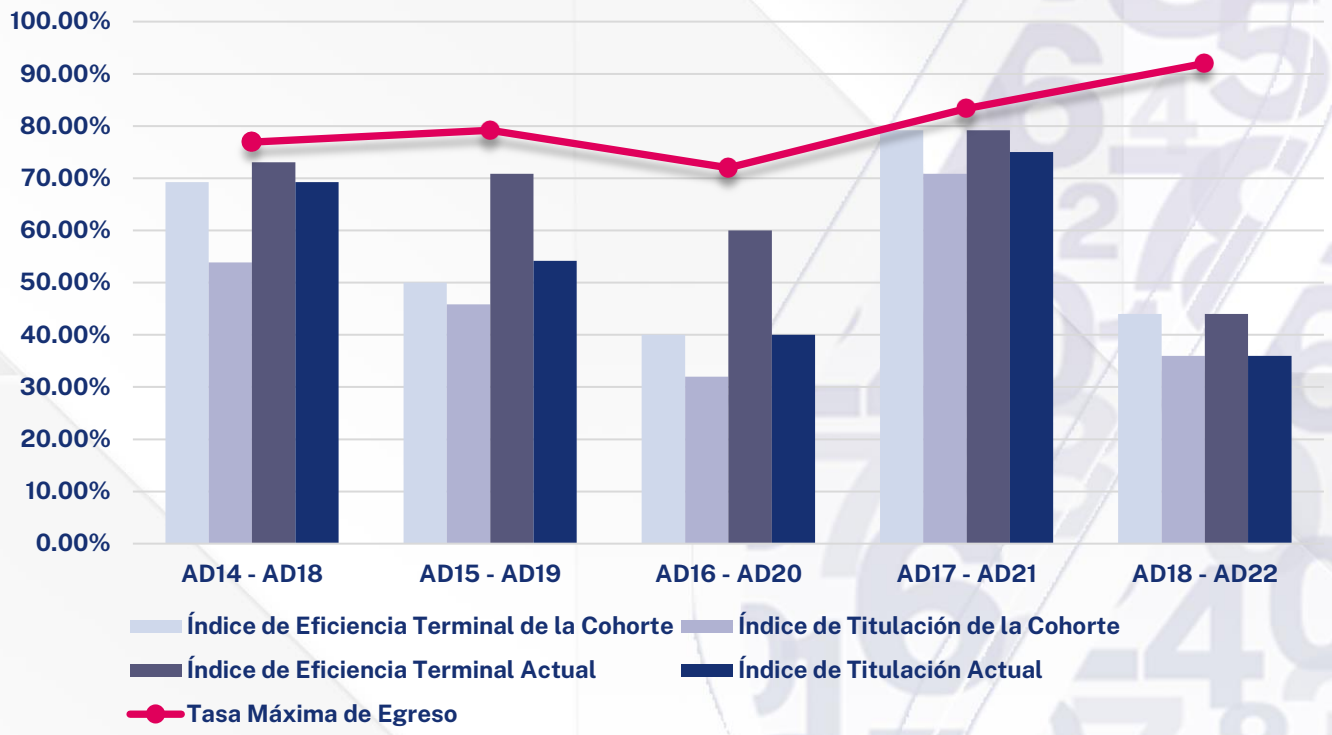

Fuente: Elaborado por el Departamento de Estadística Institucional de la DGPD con base a la información proporcionada por el Departamento de Control Escolar adscrito a Secretaría General.
Fecha de Corte: 31 de Marzo de 2023

uaa