Universidad Autónoma de Aguascalientes

Dirección General de Planeación y Desarrollo

Departamento de Estadística Institucional

UAA EN NÚMEROS

Trayectoria Escolar por Cohorte Generacional

(Cohortes Egresadas)

Centro de Ciencias Básicas

Centro de Ciencias Básicas

Semestre Agosto - Diciembre 2022

INTRODUCCIÓN

Este estudio presenta el comportamiento de las generaciones egresadas en los últimos años con el fin de conocer y monitorear el porcentaje de egreso y titulación de los diferentes programas educativos impartidos por la institución.

A continuación, se muestra la información que se puede encontrar en este estudio:

Glosario:

- ***Inscritos de Nuevo Ingreso:*** Número de estudiantes de nuevo ingreso quienes conforman la cohorte generacional de acuerdo al año y semestre de ingreso. Las estadísticas de este y algunos estudios posteriores se hacen con base a esta cifra, la cual no cambia a través del tiempo.

- ***Egresados de la Cohorte:*** Número de alumnos que han acreditado satisfactoriamente todas las asignaturas y actividades en tiempo y forma, según lo dicte el plan de estudios.

- ***Egresados Rezagados:*** Número de alumnos que han acreditado satisfactoriamente todas las asignaturas y actividades fuera del periodo establecido, según lo dicte el plan de estudios.

- ***Titulados de la Cohorte:*** Número de alumnos que cursaron el plan de estudios y cumplieron todos los requisitos establecidos por la intención en tiempo y forma para obtener el título profesional.

- ***Titulados Rezagados***: Número de alumnos que cursaron el plan de estudios y cumplieron todos los requisitos establecidos por la institución fuera del periodo de tiempo establecido para obtener el título profesional.

- ***Inscritos Rezagados:*** Número de estudiantes inscritos en un semestre no correspondiente a su cohorte generacional.

- ***Abandono Temporal:*** Alumnos que permanecen como baja temporal los cuales pueden retomar el programa educativo en otro momento.

- ***Abandono Definitivo:*** Número de estudiantes que abandonan definitivamente el plan de estudios.

- ***Abandono Temprano:*** Número de estudiantes que de acuerdo a su plan de estudios no se inscriben al tercer semestre dentro de su corte.

Fuente: Elaborado por el Departamento de Estadística Institucional de la DGPD con base a la información proporcionada por el Departamento de Control Escolar adscrito a Secretaría General.
Fecha de Corte: 31 de Marzo de 2023

- ***Calificación promedio actual de alumnos egresados:*** Promedio de todas las calificaciones de los egresados sin importar la Cohorte Generacional.

- ***Duración (años) promedio de los estudios:*** Promedio en años que tardan en egresar todos los alumnos de una generación.

De estos datos se obtienen los siguientes indicadores:

- ***Índice de Eficiencia Terminal de la Cohorte:*** Mide el porcentaje de estudiantes que logran concluir sus estudios de licenciatura de manera regular. (dentro de la duración formal establecida para dicho programa educativo)

$$\frac{Egresados\ (Cohorte)}{Inscritos\ de\ Nuevo\ Ingreso} * 100$$

- ***Índice de Eficiencia Terminal Actual:*** Mide el porcentaje de estudiantes que concluyeron sus estudios, ya sea de manera regular o fuera del periodo formal establecido para el programa educativo.

$$\frac{Egresados\ (Cohorte) + Egresados\ Rezagados}{Inscritos\ de\ Nuevo\ Ingreso} * 100$$

- ***Tasa Máxima de Egreso:*** Mide el porcentaje máximo de estudiantes que aún pueden concluir sus estudios en una generación, ya sea de manera regular o fuera del periodo formal establecido para el programa educativo

$$\frac{Egresados\ (Cohorte) + Egresados\ Rezagados + Inscritos\ Rezagados + Abandono\ Temporal}{Inscritos\ de\ Nuevo\ Ingreso} * 100$$

- ***Índice de Titulación de la Cohorte:*** Mide el porcentaje de estudiantes de licenciatura que obtienen su título de manera regular (dentro de la duración formal establecida para dicho programa educativo)

$$\frac{Titulados\ (Cohorte)}{Inscritos\ de\ Nuevo\ Ingreso} * 100$$

- ***Índice de Titulación Actual:*** Mide el porcentaje de estudiantes de licenciatura que obtienen su título, ya sea de manera regular o fuera del periodo formal establecido para el programa educativo.

$$\frac{Titulados\ (Cohorte) + Titulados\ Rezagados}{Inscritos} * 100$$

- ***Índice de Inscritos Rezagados:*** Mide el porcentaje de alumnos que permanecen reinscritos dentro del programa educativo, se espera su egreso de manera rezagada.

$$\frac{Inscritos\ Rezagados}{Inscritos\ de\ Nuevo\ Ingreso} * 100$$

Fuente: Elaborado por el Departamento de Estadística Institucional de la DGPD con base a la información proporcionada por el Departamento de Control Escolar adscrito a Secretaría General.
Fecha de Corte: 31 de Marzo de 2023

- ***Índice de Abandono Definitivo:*** Mide el porcentaje de alumnos que abandonaron definitivamente el programa educativo.

$$\frac{Abandono\ Definitivo}{Inscritos\ de\ Nuevo\ Ingreso} * 100$$

- ***Índice Abandono Temprano:*** Mide el porcentaje de alumnos que abandonaron su generación antes de concluir el primer año de estudios.

$$\left(\frac{Abandono\ Temprano}{Inscritos\ de\ Nuevo\ Ingreso}\right) * 100$$

NOTA ACLARATORIA

A partir del periodo Enero – Junio 2019 este estudio se realiza tomando como principal criterio la fecha de egreso de los alumnos y no la de titulación como se hacía anteriormente. Esto para mantener actualizados los datos reales para los "Casos Especiales".

Dicho cambio provocó recalcular los datos históricos para generaciones pasadas, por tanto, el estudio presentado a partir de esta fecha no es comparable con estudios presentados anteriormente, ya que el nuevo criterio causaría discrepancias.

Fuente: Elaborado por el Departamento de Estadística Institucional de la DGPD con base a la información proporcionada por el Departamento de Control Escolar adscrito a Secretaría General.
Fecha de Corte: 31 de Marzo de 2023

Licenciatura Institucional

INDICADOR	SEMESTRE DE EGRESO									
	ENE-JUN 18	AGO-DIC 18	ENE-JUN 19	AGO-DIC 19	ENE-JUN 20	AGO-DIC 20	ENE-JUN 21	AGO-DIC 21	ENE-JUN 22	AGO-DIC 22
Inscritos de Nuevo Ingreso	1889	2185	1901	2181	1956	2245	1857	2208	1771	2015
Egresados de la Cohorte	990	1010	1039	1122	1104	1157	1112	1196	1123	1212
Egresados Rezagados	270	386	239	306	239	311	210	235	72	0
Titulados de la Cohorte	774	815	853	940	1012	1073	949	1037	953	1061
Titulados Rezagados	337	469	275	340	222	269	167	204	76	0
Inscritos Rezagados	8	5	7	13	21	40	58	102	136	270
Abandono Temporal	46	61	51	68	78	126	109	185	148	181
Abandono Definitivo	575	723	565	672	514	611	368	490	292	352
Abandono Temprano	550	737	554	644	511	675	422	579	353	493
Indice de Eficiencia Terminal de la Cohort	52.41%	46.22%	54.66%	51.44%	56.44%	51.54%	59.88%	54.17%	63.41%	60.15%
Indice de Eficiencia Terminal Actual	66.70%	63.89%	67.23%	65.47%	68.66%	65.39%	71.19%	64.81%	67.48%	60.15%
Tasa Máxima de Egreso	69.56%	66.91%	70.28%	69.19%	73.72%	72.78%	80.18%	77.81%	83.51%	82.53%
Indice de Titulación de la Cohorte	40.97%	37.30%	44.87%	43.10%	51.74%	47.80%	51.10%	46.97%	53.81%	52.66%
Indice de Titulación Actual	58.81%	58.76%	59.34%	58.69%	63.09%	59.78%	60.10%	56.20%	58.10%	52.66%
Indice de Inscritos Rezagados	0.42%	0.23%	0.37%	0.60%	1.07%	1.78%	3.12%	4.62%	7.68%	13.40%
Indice de Abandono Definitivo	30.44%	33.09%	29.72%	30.81%	26.28%	27.22%	19.82%	22.19%	16.49%	17.47%
Indice Abandono Temprano	29.12%	33.73%	29.14%	29.53%	26.12%	30.07%	22.72%	26.22%	19.93%	24.47%

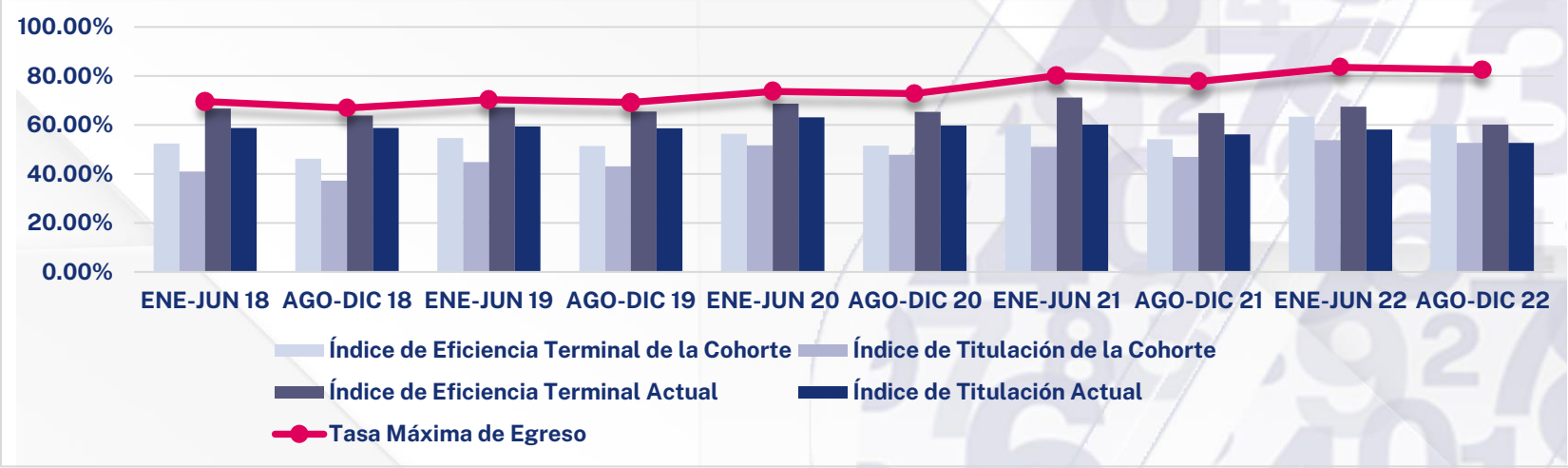

Fuente: Elaborado por el Departamento de Estadística Institucional de la DGPD con base a la información proporcionada por el Departamento de Control Escolar adscrito a Secretaría General.
Fecha de Corte: 31 de Marzo de 2023

Centro de Ciencias Básicas

INDICADOR	SEMESTRE DE EGRESO									
	ENE-JUN 18	AGO-DIC 18	ENE-JUN 19	AGO-DIC 19	ENE-JUN 20	AGO-DIC 20	ENE-JUN 21	AGO-DIC 21	ENE-JUN 22	AGO-DIC 22
Inscritos de Nuevo Ingreso	258	407	205	417	206	383	231	367	222	375
Egresados de la Cohorte	84	158	54	190	77	168	92	176	95	218
Egresados Rezagados	34	78	38	70	23	63	23	51	2	0
Titulados de la Cohorte	75	143	47	176	71	161	89	163	90	207
Titulados Rezagados	35	83	37	74	22	58	18	51	4	0
Inscritos Rezagados	1	3	5	4	4	7	11	20	27	51
Abandono Temporal	4	12	7	8	7	13	12	27	21	28
Abandono Definitivo	135	156	101	145	95	132	93	93	77	78
Abandono Temprano	125	175	112	173	88	148	104	113	90	107
Índice de Eficiencia Terminal de la Cohort	32.56%	38.82%	26.34%	45.56%	37.38%	43.86%	39.83%	47.96%	42.79%	58.13%
Índice de Eficiencia Terminal Actual	45.74%	57.99%	44.88%	62.35%	48.54%	60.31%	49.78%	61.85%	43.69%	58.13%
Tasa Máxima de Egreso	47.67%	61.67%	50.73%	65.23%	53.88%	65.54%	59.74%	74.66%	65.32%	79.20%
Índice de Titulación de la Cohorte	29.07%	35.14%	22.93%	42.21%	34.47%	42.04%	38.53%	44.41%	40.54%	55.20%
Índice de Titulación Actual	42.64%	55.53%	40.98%	59.95%	45.15%	57.18%	46.32%	58.31%	42.34%	55.20%
Índice de Inscritos Rezagados	0.39%	0.74%	2.44%	0.96%	1.94%	1.83%	4.76%	5.45%	12.16%	13.60%
Índice de Abandono Definitivo	52.33%	38.33%	49.27%	34.77%	46.12%	34.46%	40.26%	25.34%	34.68%	20.80%
Índice Abandono Temprano	48.45%	43.00%	54.63%	41.49%	42.72%	38.64%	45.02%	30.79%	40.54%	28.53%

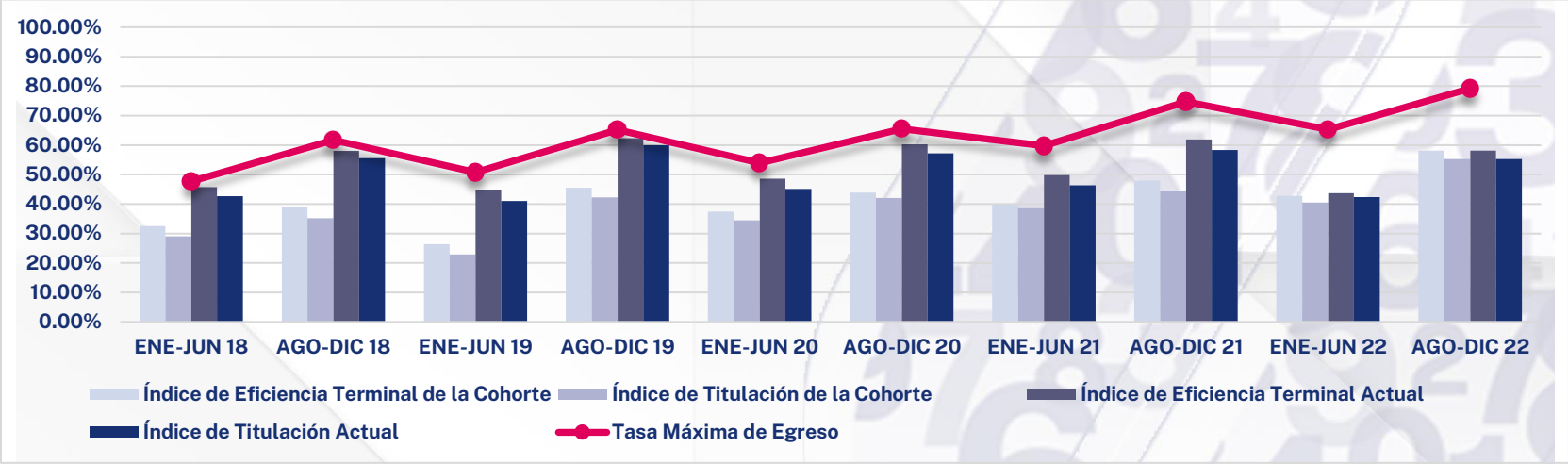

Fuente: Elaborado por el Departamento de Estadística Institucional de la DGPD con base a la información proporcionada por el Departamento de Control Escolar adscrito a Secretaría General.
Fecha de Corte: 31 de Marzo de 2023

Análisis Químico Biológicos / Químico Farmacéutico Biólogo

INDICADOR	ENE-JUN 14 ENE-JUN 18	AGO-DIC 14 AGO-DIC 18	ENE-JUN 15 ENE-JUN 19	AGO-DIC 15 AGO-DIC 19	ENE-JUN 16 ENE-JUN 20	AGO-DIC 16 AGO-DIC 20	ENE-JUN 17 ENE-JUN 21	AGO-DIC 17 AGO-DIC 21	ENE-JUN 18 ENE-JUN 22	AGO-DIC 18 AGO-DIC 22
Inscritos de Nuevo Ingreso	52	49	47	46	46	49	51	50	47	47
Egresados de la Cohorte	5	12	13	21	11	29	20	29	24	35
Egresados Rezagados	13	25	10	18	11	11	10	14	2	0
Titulados de la Cohorte	5	12	10	20	11	29	20	28	22	33
Titulados Rezagados	11	24	10	16	9	10	7	13	2	0
Inscritos Rezagados	0	0	1	0	2	0	1	1	6	5
Abandono Temporal	1	0	4	0	2	1	3	3	7	1
Abandono Definitivo	33	12	19	7	20	8	17	3	8	6
Abandono Temprano	33	21	26	19	22	16	27	8	19	6
Índice de Eficiencia Terminal de la Cohorte	9.62%	24.49%	27.66%	45.65%	23.91%	59.18%	39.22%	58.00%	51.06%	74.47%
Índice de Eficiencia Terminal Actual	34.62%	75.51%	48.94%	84.78%	47.83%	81.63%	58.82%	86.00%	55.32%	74.47%
Tasa Máxima de Egreso	36.54%	75.51%	59.57%	84.78%	56.52%	83.67%	66.67%	94.00%	82.98%	87.23%
Índice de Titulación de la Cohorte	9.62%	24.49%	21.28%	43.48%	23.91%	59.18%	39.22%	56.00%	46.81%	70.21%
Índice de Titulación Actual	30.77%	73.47%	42.55%	78.26%	43.48%	79.59%	52.94%	82.00%	51.06%	70.21%
Índice de Inscritos Rezagados	0.00%	0.00%	2.13%	0.00%	4.35%	0.00%	1.96%	2.00%	12.77%	10.64%
Índice de Abandono Definitivo	63.46%	24.49%	40.43%	15.22%	43.48%	16.33%	33.33%	6.00%	17.02%	12.77%
Índice Abandono Temprano	63.46%	42.86%	55.32%	41.30%	47.83%	32.65%	52.94%	16.00%	40.43%	12.77%
Duración promedio de los estudios	5.28	4.99	5.00	4.87	4.98	4.69	4.85	4.74	4.54	4.50
Calificación promedio de los alumnos egresados	8.41	8.58	8.30	8.68	8.32	8.67	8.62	8.93	8.88	8.99

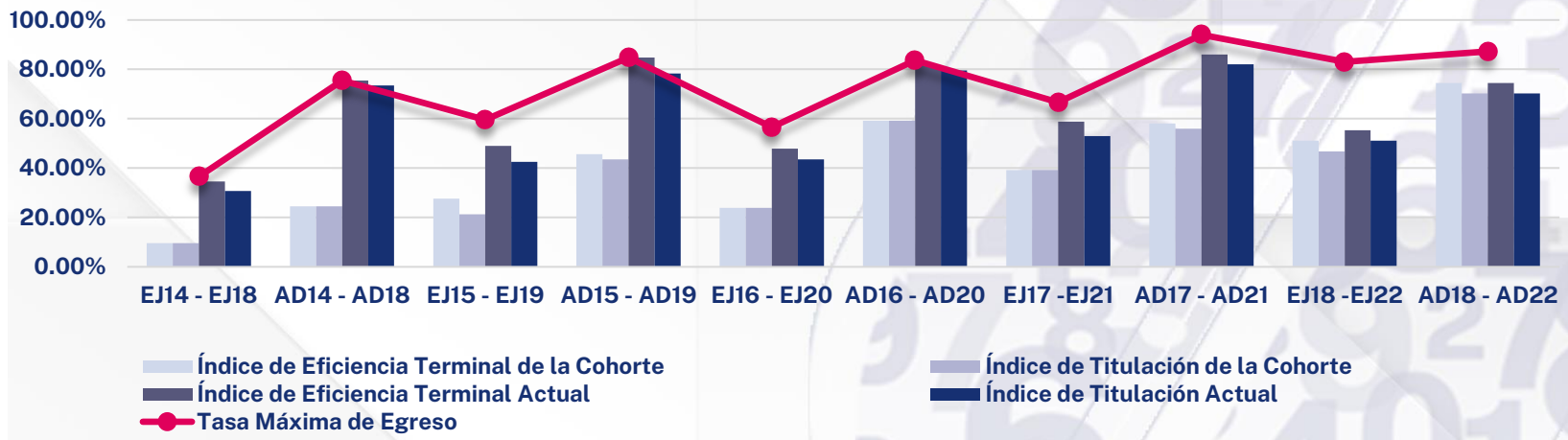

Fuente: Elaborado por el Departamento de Estadística Institucional de la DGPD con base a la información proporcionada por el Departamento de Control Escolar adscrito a Secretaría General.
Fecha de Corte: 31 de Marzo de 2023

Biología

INDICADOR	AGO-DIC 14 AGO-DIC 18	AGO-DIC 15 AGO-DIC 19	AGO-DIC 16 AGO-DIC 20	AGO-DIC 17 AGO-DIC 21	AGO-DIC 18 AGO-DIC 22
Inscritos de Nuevo Ingreso	48	47	47	46	47
Egresados de la Cohorte	21	15	16	21	17
Egresados Rezagados	8	9	8	4	0
Titulados de la Cohorte	21	12	16	20	17
Titulados Rezagados	7	11	7	3	0
Inscritos Rezagados	0	0	0	5	6
Abandono Temporal	2	2	4	7	14
Abandono Definitivo	17	21	19	9	10
Abandono Temprano	18	23	17	13	17
Indice de Eficiencia Terminal de la Cohorte	43.75%	31.91%	34.04%	45.65%	36.17%
Indice de Eficiencia Terminal Actual	60.42%	51.06%	51.06%	54.35%	36.17%
Tassa Máxima de Egreso	64.58%	55.32%	59.57%	80.43%	78.72%
Indice de Titulación de la Cohorte	43.75%	25.53%	34.04%	43.48%	36.17%
Indice de Titulación Actual	58.33%	48.94%	48.94%	50.00%	36.17%
Indice de Inscritos Rezagados	0.00%	0.00%	0.00%	10.87%	12.77%
Indice de Abandono Definitivo	35.42%	44.68%	40.43%	19.57%	21.28%
Indice Abandono Temprano	37.50%	48.94%	36.17%	28.26%	36.17%
Duración promedio de los estudios	4.95	5.00	4.83	4.64	4.50
Calificación promedio de los alumnos	8.53	8.50	8.52	8.65	8.72

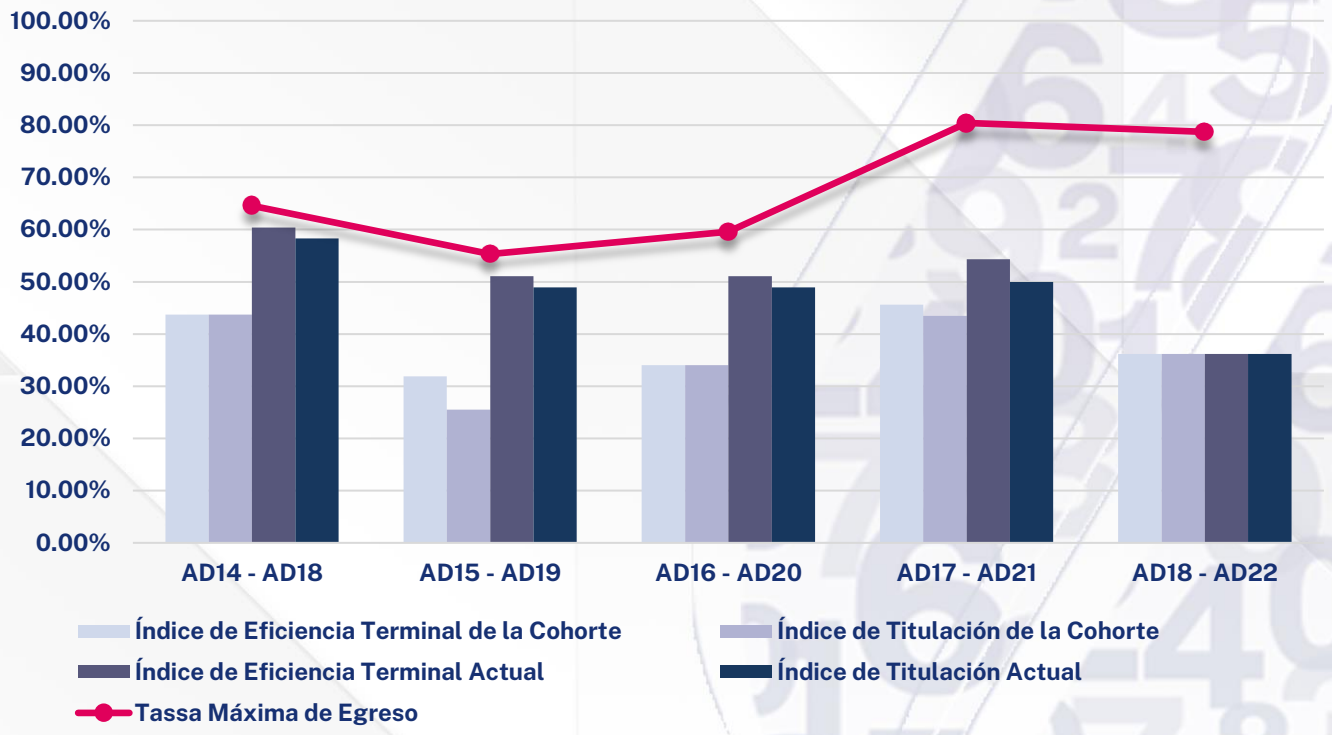

Fuente: Elaborado por el Departamento de Estadística Institucional de la DGPD con base a la información proporcionada por el Departamento de Control Escolar adscrito a Secretaría General.
Fecha de Corte: 31 de Marzo de 2023

Biotecnología

INDICADOR	AGO-DIC 14 AGO-DIC 18	AGO-DIC 15 AGO-DIC 19	AGO-DIC 16 AGO-DIC 20	AGO-DIC 17 AGO-DIC 21	AGO-DIC 18 AGO-DIC 22
Inscritos de Nuevo Ingreso	50	48	49	43	50
Egresados de la Cohorte	21	21	21	19	31
Egresados Rezagados	6	6	7	3	0
Titulados de la Cohorte	19	21	20	18	29
Titulados Rezagados	7	6	7	4	0
Inscritos Rezagados	0	0	0	1	1
Abandono Temporal	5	3	2	3	2
Abandono Definitivo	18	18	19	17	16
Abandono Temprano	23	23	24	14	17
Índice de Eficiencia Terminal de la Cohorte	42.00%	43.75%	42.86%	44.19%	62.00%
Índice de Eficiencia Terminal Actual	52.00%	54.00%	56.25%	53.06%	44.19%
Tasa Máxima de Egreso	54.00%	64.00%	62.50%	63.27%	67.44%
Índice de Titulación de la Cohorte	38.00%	43.75%	40.82%	41.86%	58.00%
Índice de Titulación Actual	52.00%	56.25%	55.10%	51.16%	58.00%
Índice de Inscritos Rezagados	0.00%	0.00%	0.00%	2.33%	2.00%
Índice de Abandono Definitivo	36.00%	37.50%	38.78%	39.53%	32.00%
Índice Abandono Temprano	46.00%	47.92%	48.98%	32.56%	34.00%
Duración promedio de los estudios	4.76	4.70	4.80	4.64	4.50
Calificación promedio de los alumnos egresados	8.78	8.94	8.77	8.74	9.02

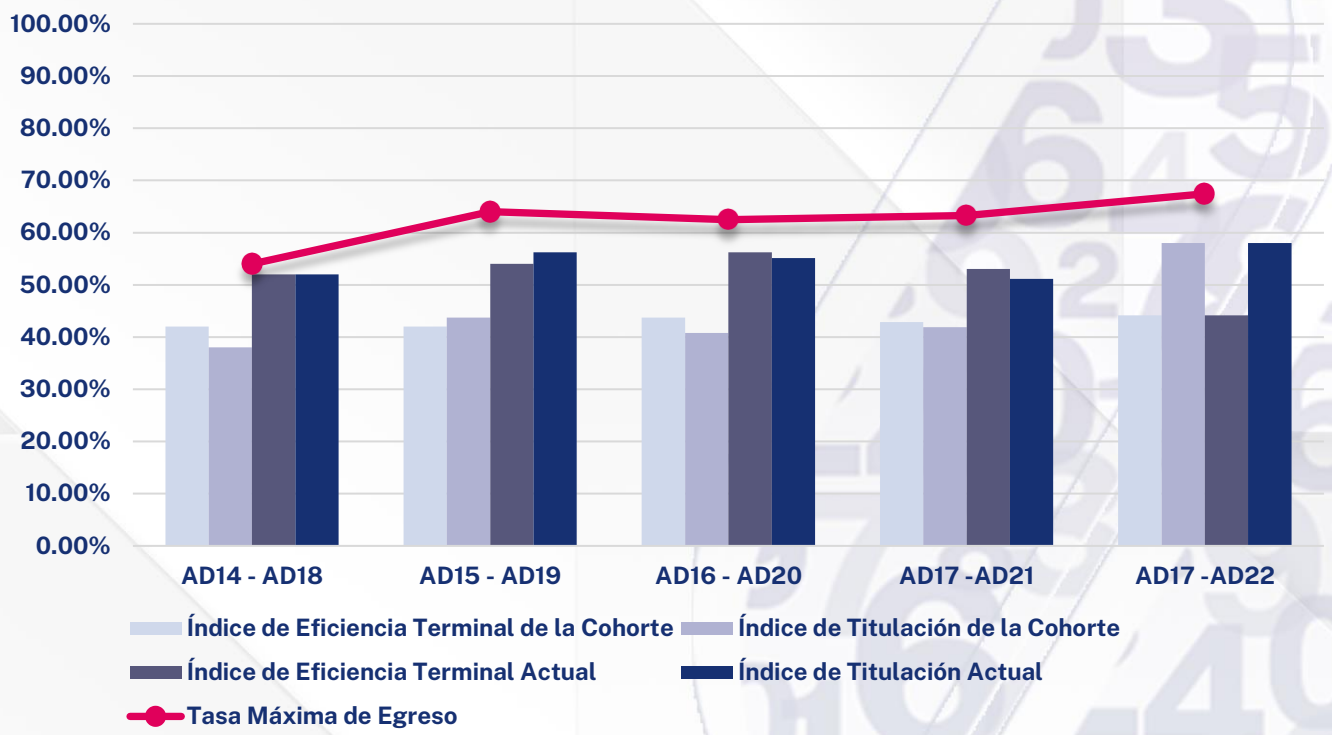

Fuente: Elaborado por el Departamento de Estadística Institucional de la DGPD con base a la información proporcionada por el Departamento de Control Escolar adscrito a Secretaría General.
Fecha de Corte: 31 de Marzo de 2023

Ciencias Ambientales

INDICADOR	AGO-DIC 13 AGO-DIC 17	AGO-DIC 14 AGO-DIC 18	AGO-DIC 15 AGO-DIC 19
Inscritos de Nuevo Ingresos	38	26	47
Egresados de la Cohorte	13	9	20
Egresados Rezagados	4	2	0
Titulados de la Cohorte	10	6	20
Titulados Rezagados	5	3	0
Inscritos Rezagados	0	0	0
Abandono Temporal	1	2	0
Abandono Definitivo	20	13	27
Abandono Temprano	21	16	20
Índice de Eficiencia Terminal de la Cohorte	34.21%	34.62%	42.55%
Índice de Eficiencia Terminal Actual	44.74%	42.31%	42.55%
Tasa Máxima de Egreso	47.37%	50.00%	42.55%
Índice de Titulación de la Cohorte	26.32%	23.08%	42.55%
Índice de Titulación Actual	39.47%	34.62%	42.55%
Índice de Inscritos Rezagados	0.00%	0.00%	0.00%
Índice de Abandono Definitivo	52.63%	50.00%	57.45%
Índice Abandono Temprano	55.26%	61.54%	42.55%
Duración promedio de los estudios	4.82	4.77	4.50
Calificación promedio de los alumnos egresados	8.62	8.66	8.84

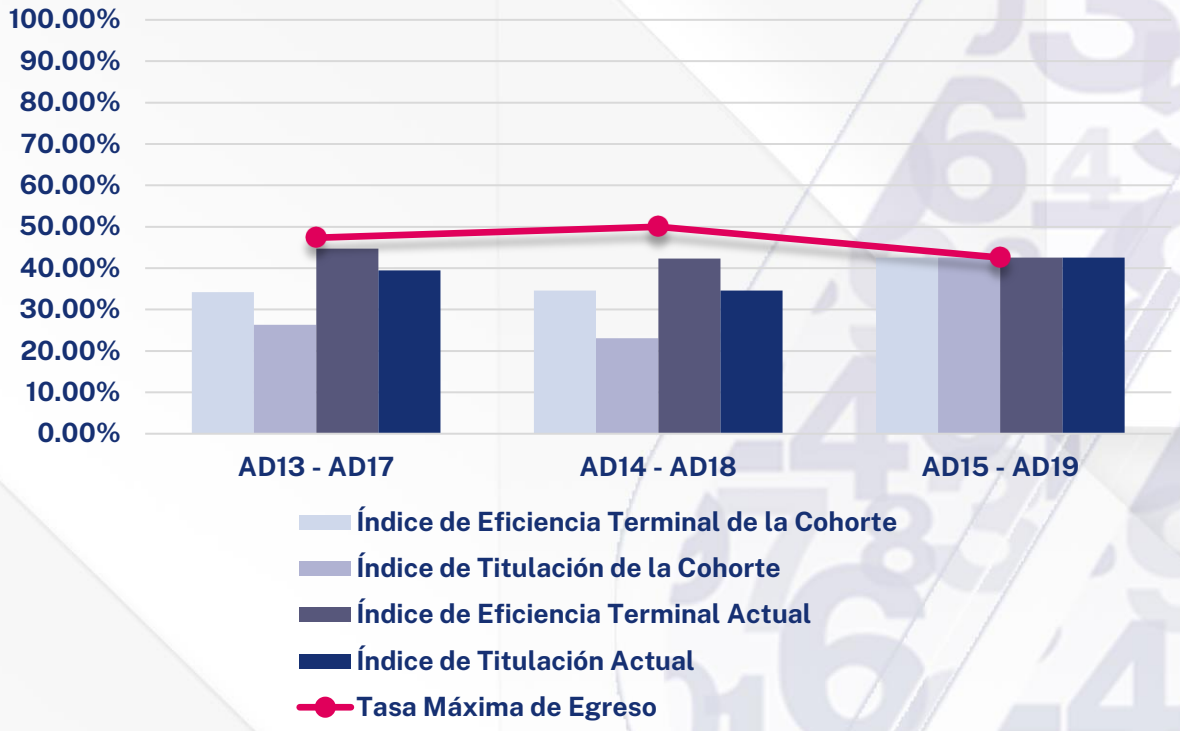

Fuente: Elaborado por el Departamento de Estadística Institucional de la DGPD con base a la información proporcionada por el Departamento de Control Escolar adscrito a Secretaría General.
Fecha de Corte: 31 de Marzo de 2023

Ingeniería en Computación Inteligente

INDICADOR	AGO-DIC 13 ENE-JUN 18	AGO-DIC 14 ENE-JUN 19	AGO-DIC 15 ENE-JUN 20	AGO-DIC 16 ENE-JUN 21	AGO-DIC 17 ENE-JUN 22
Inscritos de Nuevo Ingreso	50	47	49	50	48
Egresados de la Cohorte	20	18	22	25	23
Egresados Rezagados	5	6	2	4	0
Titulados de la Cohorte	17	17	22	24	23
Titulados Rezagados	7	6	2	5	0
Inscritos Rezagados	1	3	1	2	8
Abandono Temporal	2	0	3	8	5
Abandono Definitivo	22	20	21	11	12
Abandono Temprano	19	26	19	12	11
Índice de Eficiencia Terminal de la Cohorte	40.00%	38.30%	44.90%	50.00%	47.92%
Índice de Eficiencia Terminal Actual	50.00%	51.06%	48.98%	58.00%	47.92%
Tasa Máxima de Egreso	56.00%	57.45%	57.14%	78.00%	75.00%
Índice de Titulación de la Cohorte	34.00%	36.17%	44.90%	48.00%	47.92%
Índice de Titulación Actual	48.00%	48.94%	48.98%	58.00%	47.92%
Índice de Inscritos Rezagados	2.00%	6.38%	2.04%	4.00%	16.67%
Índice de Abandono Definitivo	44.00%	42.55%	42.86%	22.00%	25.00%
Índice Abandono Temprano	38.00%	55.32%	38.78%	24.00%	22.92%
Duración promedio de los estudios	5.20	5.25	5.06	5.12	5.00
Calificación promedio de los alumnos egresados	8.95	9.08	9.08	8.99	9.27

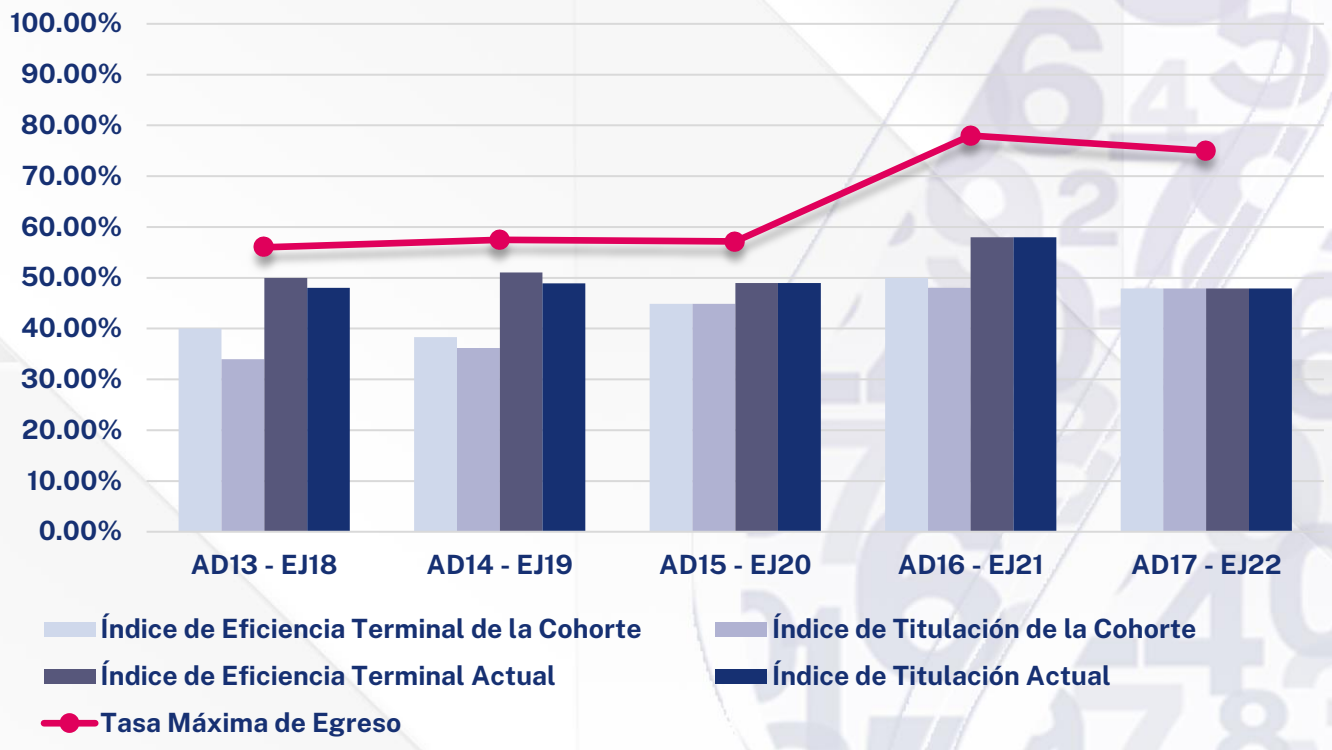

Fuente: Elaborado por el Departamento de Estadística Institucional de la DGPD con base a la información proporcionada por el Departamento de Control Escolar adscrito a Secretaría General.
Fecha de Corte: 31 de Marzo de 2023

Ingeniero Industrial Estadístico

INDICADOR	AGO-DIC 13 ENE-JUN 18	AGO-DIC 14 ENE-JUN 19	AGO-DIC 15 ENE-JUN 20	AGO-DIC 16 ENE-JUN 21	AGO-DIC 17 ENE-JUN 22
Inscritos de Nuevo Ingreso	45	48	45	48	45
Egresados de la Cohorte	28	16	30	33	29
Egresados Rezagados	5	6	5	4	0
Titulados de la Cohorte	26	15	29	33	27
Titulados Rezagados	7	7	3	3	1
Inscritos Rezagados	0	0	1	2	4
Abandono Temporal	0	2	0	0	1
Abandono Definitivo	12	24	9	9	11
Abandono Temprano	10	12	5	11	8
Indice de Eficiencia Terminal de la Cohorte	62.22%	33.33%	66.67%	68.75%	64.44%
Indice de Eficiencia Terminal Actual	73.33%	45.83%	77.78%	77.08%	64.44%
Tasa Máxima de Egreso	73.33%	50.00%	80.00%	81.25%	75.56%
Indice de Titulación de la Cohorte	57.78%	31.25%	64.44%	68.75%	60.00%
Indice de Titulación Actual	73.33%	45.83%	71.11%	75.00%	62.22%
Indice de Inscritos Rezagados	0.00%	0.00%	2.22%	4.17%	8.89%
Indice Abandono Definitivo	26.67%	50.00%	20.00%	18.75%	24.44%
Indice de Abandono Temprano	22.22%	25.00%	11.11%	22.92%	17.78%
Duración promedio de los estudios	5.17	5.48	5.16	5.11	5.00
Calificación promedio de los alumnos	8.86	8.66	8.60	8.86	9.16

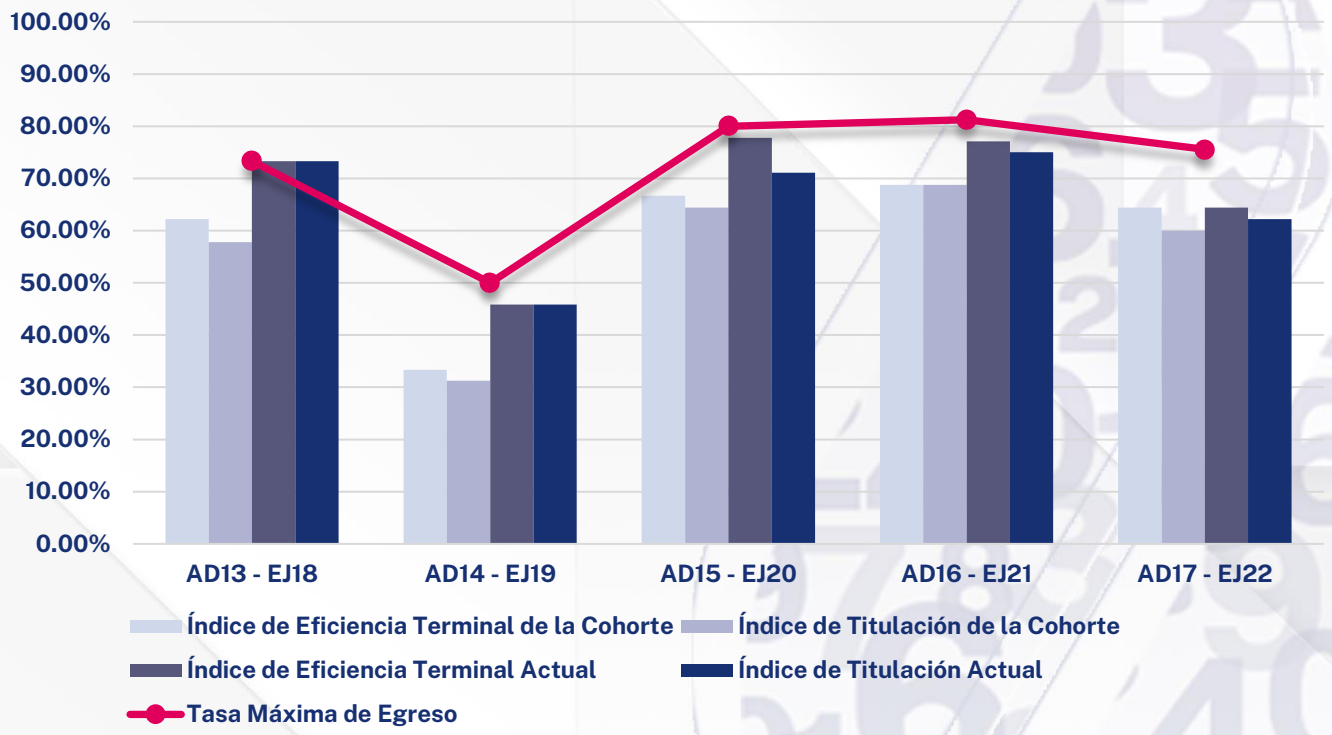

Fuente: Elaborado por el Departamento de Estadística Institucional de la DGPD con base a la información proporcionada por el Departamento de Control Escolar adscrito a Secretaría General.
Fecha de Corte: 31 de Marzo de 2023

Ingeniería en Sistemas Computacionales

INDICADOR	AGO-DIC 14 AGO-DIC 18	AGO-DIC 15 AGO-DIC 19	AGO-DIC 16 AGO-DIC 20	AGO-DIC 17 AGO-DIC 21	AGO-DIC 18 AGO-DIC 22
Inscritos de Nuevo Ingreso	140	135	143	138	137
Egresados de la Cohorte	52	57	54	63	70
Egresados Rezagados	27	27	26	15	0
Titulados de la Cohorte	49	52	53	59	68
Titulados Rezagados	29	30	22	18	0
Inscritos Rezagados	2	4	4	11	27
Abandono Temporal	0	2	5	9	9
Abandono Definitivo	59	45	54	40	31
Abandono Temprano	67	59	62	56	51
Índice de Eficiencia Terminal de la Cohorte	37.14%	42.22%	37.76%	45.65%	51.09%
Índice de Eficiencia Terminal Actual	56.43%	62.22%	55.94%	56.52%	51.09%
Tasa Máxima de Egreso	57.86%	66.67%	62.24%	71.01%	77.37%
Índice de Titulación de la Cohorte	35.00%	38.52%	37.06%	42.75%	49.64%
Índice de Titulación Actual	55.71%	60.74%	52.45%	55.80%	49.64%
Índice de Inscritos Rezagados	1.43%	2.96%	2.80%	7.97%	19.71%
Índice de Abandono Definitivo	42.14%	33.33%	37.76%	28.99%	22.63%
Índice Abandono Temprano	47.86%	43.70%	43.36%	40.58%	37.23%
Duración promedio de los estudios	4.98	4.89	4.89	4.69	4.50
Calificación promedio de los alumnos egresados	8.97	8.74	8.94	8.87	8.88

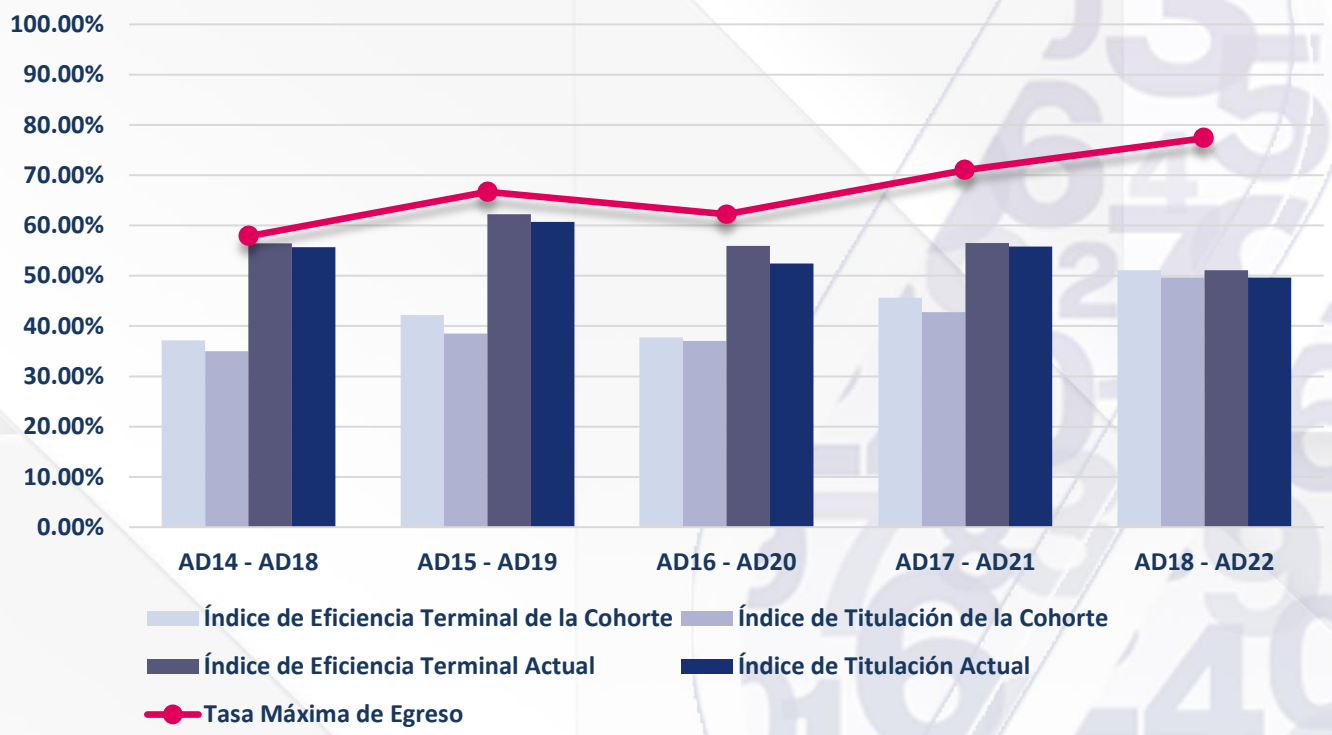

Fuente: Elaborado por el Departamento de Estadística Institucional de la DGPD con base a la información proporcionada por el Departamento de Control Escolar adscrito a Secretaría General.
Fecha de Corte: 31 de Marzo de 2023

Ingeniería Bioquímica

INDICADOR	AGO-DIC 14 AGO-DIC 18	AGO-DIC 15 AGO-DIC 19	AGO-DIC 16 AGO-DIC 20	AGO-DIC 17 AGO-DIC 21	AGO-DIC 18 AGO-DIC 22
Inscritos de Nuevo Ingreso	50	49	48	48	50
Egresados de la Cohorte	17	27	28	21	33
Egresados Rezagados	7	9	5	12	0
Titulados de la Cohorte	16	25	23	20	33
Titulados Rezagados	7	9	9	9	0
Inscritos Rezagados	1	0	2	1	9
Abandono Temporal	1	0	0	0	1
Abandono Definitivo	24	13	13	14	7
Abandono Temprano	22	19	13	16	9
Indice de Eficiencia Terminal de la Cohorte	34.00%	55.10%	58.33%	43.75%	66.00%
Indice de Eficiencia Terminal Actual	48.00%	73.47%	68.75%	68.75%	66.00%
Tasa Máxima de Egreso	52.00%	73.47%	72.92%	70.83%	86.00%
Indice de Titulación de la Cohorte	32.00%	51.02%	47.92%	41.67%	66.00%
Indice de Titulación Actual	46.00%	69.39%	66.67%	60.42%	66.00%
Indice de Inscritos Rezagados	2.00%	0.00%	4.17%	2.08%	18.00%
Indice de Abandono Definitivo	48.00%	26.53%	27.08%	29.17%	14.00%
Índice Abandono Temprano	44.00%	38.78%	27.08%	33.33%	18.00%
Duración (años) promedio de los estudios	4.88	4.86	4.65	4.76	4.50
Calificación promedio de los alumnos egresados	8.85	8.95	8.76	9.14	9.19

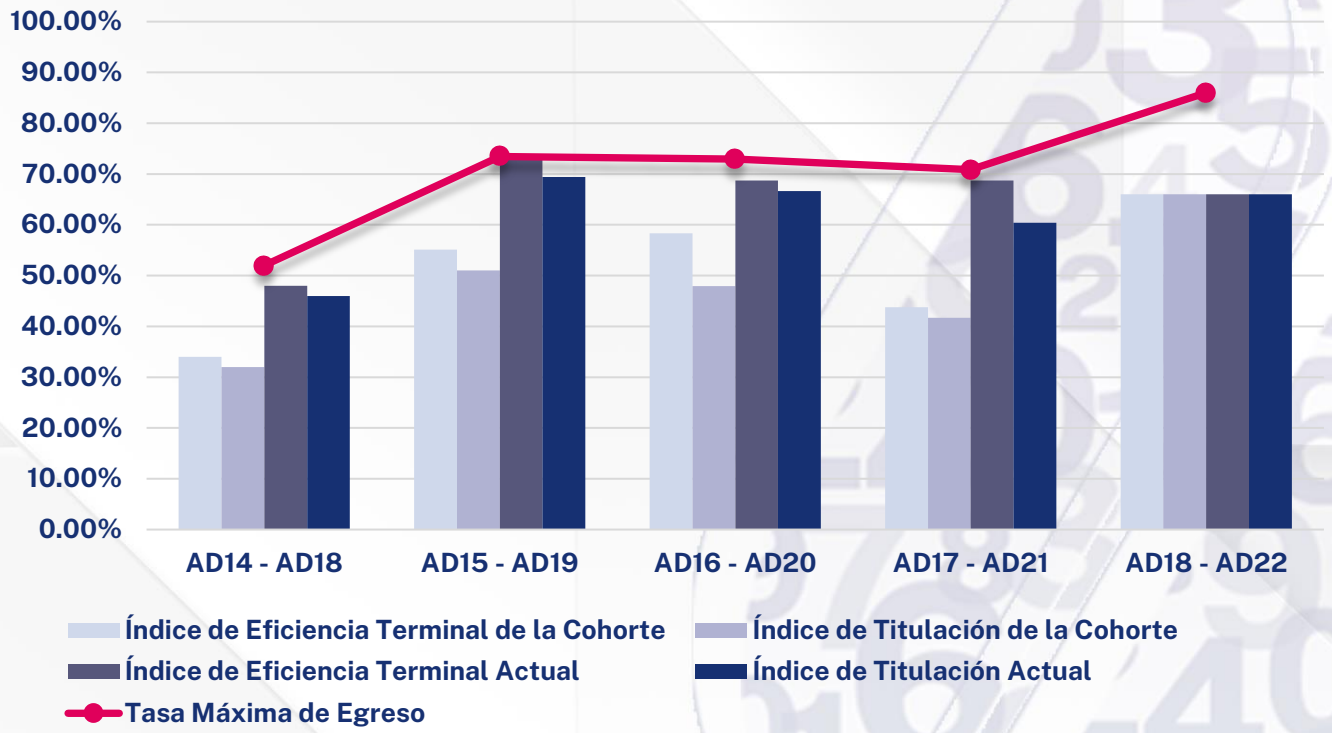

Fuente: Elaborado por el Departamento de Estadística Institucional de la DGPD con base a la información proporcionada por el Departamento de Control Escolar adscrito a Secretaría General.
Fecha de Corte: 31 de Marzo de 2023

Ingeniería en Electrónica

INDICADOR	AGO-DIC 13 ENE-JUN 18	AGO-DIC 14 ENE-JUN 19	AGO-DIC 15 ENE-JUN 20	AGO-DIC 16 ENE-JUN 21	AGO-DIC 17 ENE-JUN 22
Inscritos de Nuevo Ingreso	40	36	34	44	42
Egresados de la Cohorte	9	3	11	10	11
Egresados Rezagados	5	15	4	3	0
Titulados de la Cohorte	8	1	6	8	10
Titulados Rezagados	4	13	7	2	1
Inscritos Rezagados	0	1	0	4	7
Abandono Temporal	0	1	1	1	5
Abandono Definitivo	26	16	18	26	19
Abandono Temprano	24	26	15	23	21
Índice de Eficiencia Terminal de la Cohorte	22.50%	8.33%	32.35%	22.73%	26.19%
Índice de Eficiencia Terminal Actual	35.00%	50.00%	44.12%	29.55%	26.19%
Tasa Máxima de Egreso	35.00%	55.56%	47.06%	40.91%	54.76%
Índice de Titulación de la Cohorte	20.00%	2.78%	17.65%	18.18%	23.81%
Índice de Titulación Actual	30.00%	38.89%	38.24%	22.73%	26.19%
Índice de Inscritos Rezagados	0.00%	2.78%	0.00%	9.09%	16.67%
Índice Abandono Definitivo	65.00%	44.44%	52.94%	59.09%	45.24%
Índice Abandono Temprano	60.00%	72.22%	44.12%	52.27%	50.00%
Duración promedio de los estudios	5.82	5.89	5.40	5.23	5.00
Calificación promedio de los alumnos egresados	8.74	8.33	8.75	8.76	9.26

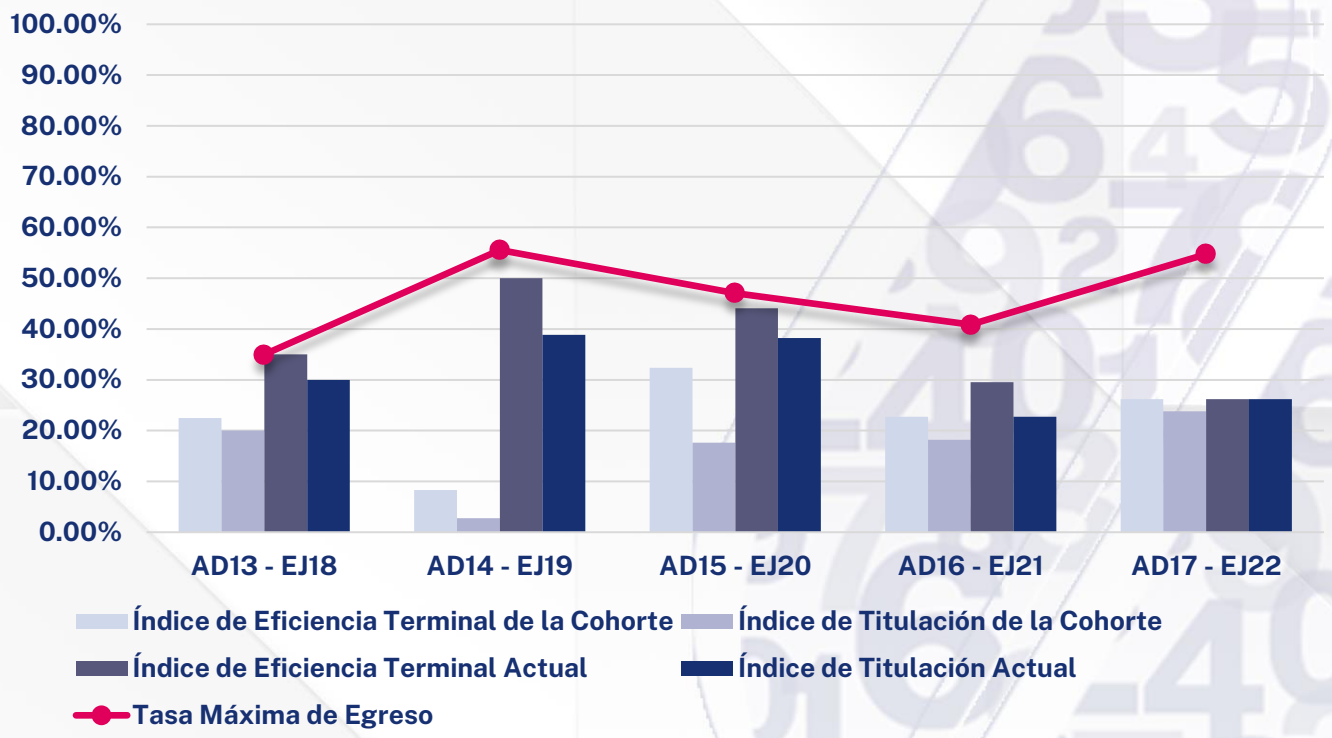

Fuente: Elaborado por el Departamento de Estadística Institucional de la DGPD con base a la información proporcionada por el Departamento de Control Escolar adscrito a Secretaría General.
Fecha de Corte: 31 de Marzo de 2023

Matemáticas Aplicadas

INDICADOR	AGO-DIC 13 ENE-JUN 18	AGO-DIC 14 ENE-JUN 19	AGO-DIC 15 ENE-JUN 20	AGO-DIC 16 ENE-JUN 21	AGO-DIC 17 ENE-JUN 22
Inscritos de Nuevo Ingreso	34	27	32	38	40
Egresados de la Cohorte	5	4	3	4	8
Egresados Rezagados	3	1	1	2	0
Titulados de la Cohorte	5	4	3	4	8
Titulados Rezagados	3	1	1	1	0
Inscritos Rezagados	0	0	0	2	2
Abandono Temporal	0	0	1	0	3
Abandono Definitivo	26	22	27	30	27
Abandono Temprano	27	22	27	31	31
Índice de Eficiencia Terminal de la Cohorte	14.71%	14.81%	9.38%	10.53%	20.00%
Índice de Eficiencia Terminal Actual	23.53%	18.52%	12.50%	15.79%	20.00%
Tada Máxima de Egreso	23.53%	18.52%	15.63%	21.05%	32.50%
Índice de Titulación de la Cohorte	14.71%	14.81%	9.38%	10.53%	20.00%
Índice de Titulación Actual	23.53%	18.52%	12.50%	13.16%	20.00%
Índice de Inscritos Rezagados	0.00%	0.00%	0.00%	5.26%	5.00%
Índice de Abandono Definitivo	76.47%	81.48%	84.38%	78.95%	67.50%
Índice Abandono Temprano	79.41%	81.48%	84.38%	81.58%	77.50%
Duración promedio de los estudios	5.38	5.40	5.50	5.33	5.00
Calificación promedio de los alumnos egresados	8.65	8.68	8.75	9.23	9.32

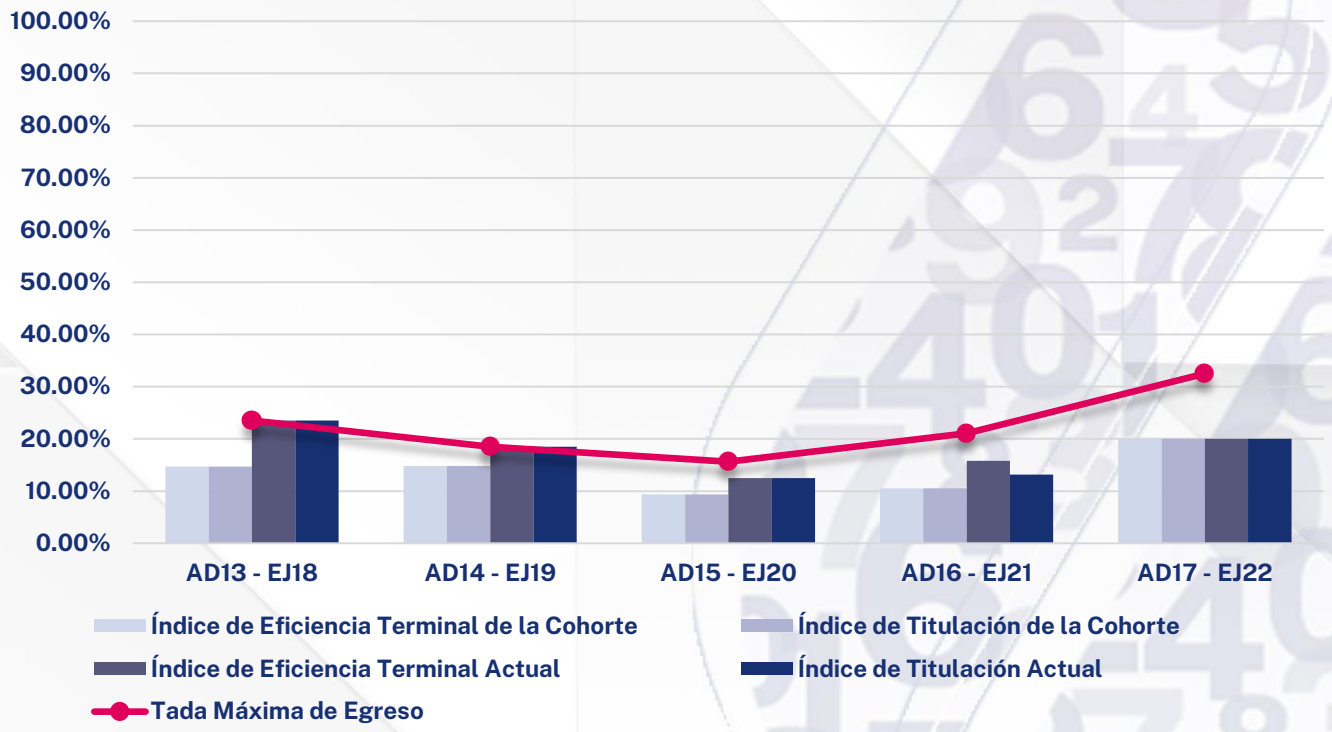

Fuente: Elaborado por el Departamento de Estadística Institucional de la DGPD con base a la información proporcionada por el Departamento de Control Escolar adscrito a Secretaría General.
Fecha de Corte: 31 de Marzo de 2023

Tecnologías de la Información / Informática y Tecnologías Computacionales

INDICADOR	AGO-DIC 13 ENE-JUN 18	AGO-DIC 14 AGO-DIC 18	AGO-DIC 15 AGO-DIC 19	AGO-DIC 16 AGO-DIC 20	AGO-DIC 17 AGO-DIC 21	AGO-DIC 18 AGO-DIC 22
Inscritos de Nuevo Ingreso	37	44	45	47	42	44
Egresados de la Cohorte	17	26	29	20	23	32
Egresados Rezagados	3	3	1	6	3	0
Titulados de la Cohorte	14	20	26	20	18	27
Titulados Rezagados	3	6	2	3	4	0
Inscritos Rezagados	0	0	0	1	1	3
Abandono Temporal	1	2	1	1	5	1
Abandono Definitivo	16	13	14	19	10	8
Abandono Temprano	12	8	10	16	6	7
Índice de Eficiencia Terminal de la Cohorte	45.95%	59.09%	64.44%	42.55%	54.76%	72.73%
Índice de Eficiencia Terminal Actual	54.05%	65.91%	66.67%	55.32%	61.90%	72.73%
Tasa Máxima de Egreso	56.76%	70.45%	68.89%	59.57%	76.19%	81.82%
Índice de Titulación de la Cohorte	37.84%	45.45%	57.78%	42.55%	42.86%	61.36%
Índice de Titulación Actual	45.95%	59.09%	62.22%	48.94%	52.38%	61.36%
Índice de Inscritos Rezagados	0.00%	0.00%	0.00%	2.13%	2.38%	6.82%
Índice de Abandono Definitivo	43.24%	29.55%	31.11%	40.43%	23.81%	18.18%
Índice Abandono Temprano	32.43%	18.18%	22.22%	34.04%	14.29%	15.91%
Duración promedio de los estudios	5.18	4.71	4.53	4.73	4.62	4.50
Calificación promedio de los alumnos egresados	8.58	8.48	8.81	8.91	8.74	8.87

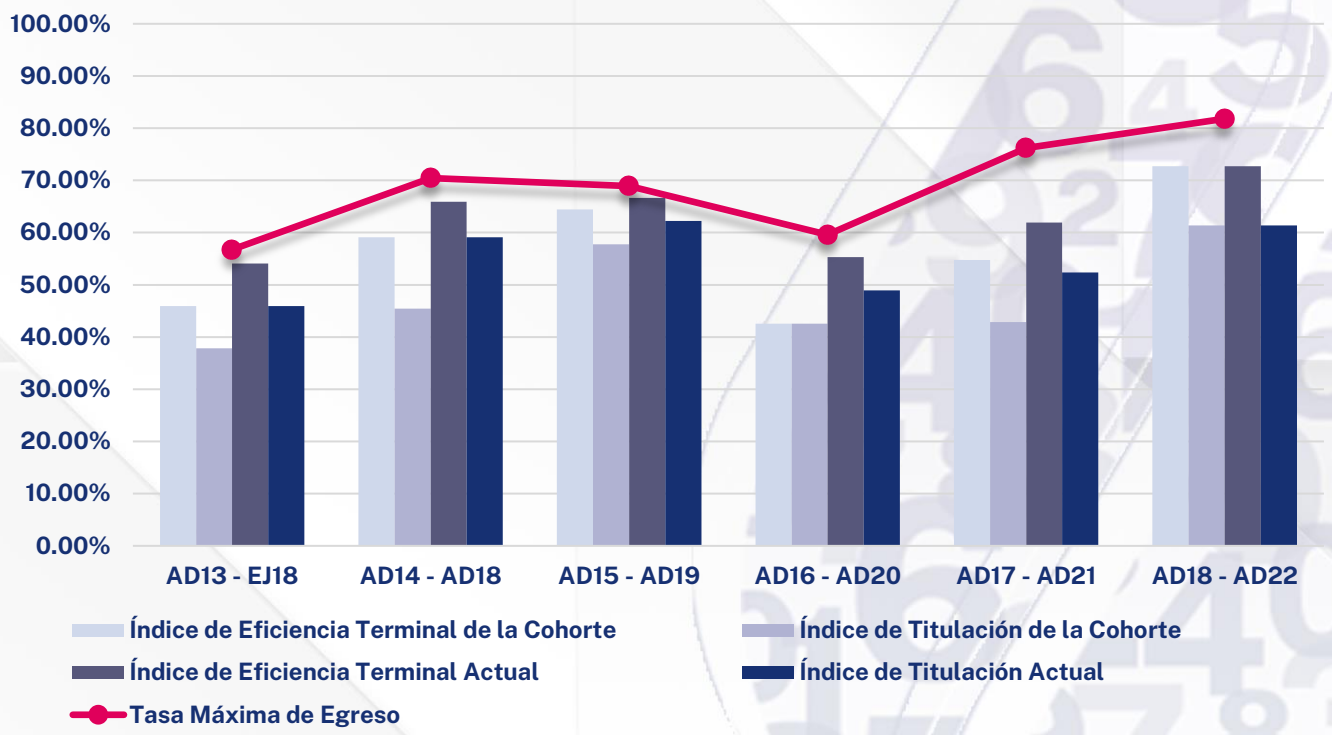

Fuente: Elaborado por el Departamento de Estadística Institucional de la DGPD con base a la información proporcionada por el Departamento de Control Escolar adscrito a Secretaría General.
Fecha de Corte: 31 de Marzo de 2023

uaa