Universidad Autónoma de Aguascalientes

Dirección General de Planeación y Desarrollo

Departamento de Estadística Institucional

UAA EN NÚMEROS

Trayectoria Escolar por Cohorte Generacional

(Cohortes Egresadas)

Centro de Ciencias Económicas y Administrativas

Centro de Ciencias Económicas y Administrativas

Semestre Agosto - Diciembre 2022

INTRODUCCIÓN

Este estudio presenta el comportamiento de las generaciones egresadas en los últimos años con el fin de conocer y monitorear el porcentaje de egreso y titulación de los diferentes programas educativos impartidos por la institución.

A continuación, se muestra la información que se puede encontrar en este estudio:

Glosario:

- ***Inscritos de Nuevo Ingreso:*** Número de estudiantes de nuevo ingreso quienes conforman la cohorte generacional de acuerdo al año y semestre de ingreso. Las estadísticas de este y algunos estudios posteriores se hacen con base a esta cifra, la cual no cambia a través del tiempo.

- ***Egresados de la Cohorte:*** Número de alumnos que han acreditado satisfactoriamente todas las asignaturas y actividades en tiempo y forma, según lo dicte el plan de estudios.

- ***Egresados Rezagados:*** Número de alumnos que han acreditado satisfactoriamente todas las asignaturas y actividades fuera del periodo establecido, según lo dicte el plan de estudios.

- ***Titulados de la Cohorte:*** Número de alumnos que cursaron el plan de estudios y cumplieron todos los requisitos establecidos por la intención en tiempo y forma para obtener el título profesional.

- ***Titulados Rezagados***: Número de alumnos que cursaron el plan de estudios y cumplieron todos los requisitos establecidos por la institución fuera del periodo de tiempo establecido para obtener el título profesional.

- ***Inscritos Rezagados:*** Número de estudiantes inscritos en un semestre no correspondiente a su cohorte generacional.

- ***Abandono Temporal:*** Alumnos que permanecen como baja temporal los cuales pueden retomar el programa educativo en otro momento.

- ***Abandono Definitivo:*** Número de estudiantes que abandonan definitivamente el plan de estudios.

- ***Abandono Temprano:*** Número de estudiantes que de acuerdo a su plan de estudios no se inscriben al tercer semestre dentro de su corte.

Fuente: Elaborado por el Departamento de Estadística Institucional de la DGPD con base a la información proporcionada por el Departamento de Control Escolar adscrito a Secretaría General.
Fecha de Corte: 31 de Marzo de 2023

- ***Calificación promedio actual de alumnos egresados:*** Promedio de todas las calificaciones de los egresados sin importar la Cohorte Generacional.

- ***Duración (años) promedio de los estudios:*** Promedio en años que tardan en egresar todos los alumnos de una generación.

De estos datos se obtienen los siguientes indicadores:

- ***Índice de Eficiencia Terminal de la Cohorte:*** Mide el porcentaje de estudiantes que logran concluir sus estudios de licenciatura de manera regular. (dentro de la duración formal establecida para dicho programa educativo)

$$\frac{Egresados\ (Cohorte)}{Inscritos\ de\ Nuevo\ Ingreso} * 100$$

- ***Índice de Eficiencia Terminal Actual:*** Mide el porcentaje de estudiantes que concluyeron sus estudios, ya sea de manera regular o fuera del periodo formal establecido para el programa educativo.

$$\frac{Egresados\ (Cohorte) + Egresados\ Rezagados}{Inscritos\ de\ Nuevo\ Ingreso} * 100$$

- ***Tasa Máxima de Egreso:*** Mide el porcentaje máximo de estudiantes que aún pueden concluir sus estudios en una generación, ya sea de manera regular o fuera del periodo formal establecido para el programa educativo

$$\frac{Egresados\ (Cohorte) + Egresados\ Rezagados + Inscritos\ Rezagados + Abandono\ Temporal}{Inscritos\ de\ Nuevo\ Ingreso} * 100$$

- ***Índice de Titulación de la Cohorte:*** Mide el porcentaje de estudiantes de licenciatura que obtienen su título de manera regular (dentro de la duración formal establecida para dicho programa educativo)

$$\frac{Titulados\ (Cohorte)}{Inscritos\ de\ Nuevo\ Ingreso} * 100$$

- ***Índice de Titulación Actual:*** Mide el porcentaje de estudiantes de licenciatura que obtienen su título, ya sea de manera regular o fuera del periodo formal establecido para el programa educativo.

$$\frac{Titulados\ (Cohorte) + Titulados\ Rezagados}{Inscritos} * 100$$

- ***Índice de Inscritos Rezagados:*** Mide el porcentaje de alumnos que permanecen reinscritos dentro del programa educativo, se espera su egreso de manera rezagada.

$$\frac{Inscritos\ Rezagados}{Inscritos\ de\ Nuevo\ Ingreso} * 100$$

Fuente: Elaborado por el Departamento de Estadística Institucional de la DGPD con base a la información proporcionada por el Departamento de Control Escolar adscrito a Secretaría General.
Fecha de Corte: 31 de Marzo de 2023

- ***Índice de Abandono Definitivo:*** Mide el porcentaje de alumnos que abandonaron definitivamente el programa educativo.

$$\frac{Abandono\ Definitivo}{Inscritos\ de\ Nuevo\ Ingreso} * 100$$

- ***Índice Abandono Temprano:*** Mide el porcentaje de alumnos que abandonaron su generación antes de concluir el primer año de estudios.

$$\left(\frac{Abandono\ Temprano}{Inscritos\ de\ Nuevo\ Ingreso}\right) * 100$$

NOTA ACLARATORIA

A partir del periodo Enero – Junio 2019 este estudio se realiza tomando como principal criterio la fecha de egreso de los alumnos y no la de titulación como se hacía anteriormente. Esto para mantener actualizados los datos reales para los "Casos Especiales".

Dicho cambio provocó recalcular los datos históricos para generaciones pasadas, por tanto, el estudio presentado a partir de esta fecha no es comparable con estudios presentados anteriormente, ya que el nuevo criterio causaría discrepancias.

Fuente: Elaborado por el Departamento de Estadística Institucional de la DGPD con base a la información proporcionada por el Departamento de Control Escolar adscrito a Secretaría General.
Fecha de Corte: 31 de Marzo de 2023

Licenciatura Institucional

INDICADOR	SEMESTRE DE EGRESO									
	ENE-JUN 18	AGO-DIC 18	ENE-JUN 19	AGO-DIC 19	ENE-JUN 20	AGO-DIC 20	ENE-JUN 21	AGO-DIC 21	ENE-JUN 22	AGO-DIC 22
Inscritos de Nuevo Ingreso	1889	2185	1901	2181	1956	2245	1857	2208	1771	2015
Egresados de la Cohorte	990	1010	1039	1122	1104	1157	1112	1196	1123	1212
Egresados Rezagados	270	386	239	306	239	311	210	235	72	0
Titulados de la Cohorte	774	815	853	940	1012	1073	949	1037	953	1061
Titulados Rezagados	337	469	275	340	222	269	167	204	76	0
Inscritos Rezagados	8	5	7	13	21	40	58	102	136	270
Abandono Temporal	46	61	51	68	78	126	109	185	148	181
Abandono Definitivo	575	723	565	672	514	611	368	490	292	352
Abandono Temprano	550	737	554	644	511	675	422	579	353	493
Indice de Eficiencia Terminal de la Cohort	52.41%	46.22%	54.66%	51.44%	56.44%	51.54%	59.88%	54.17%	63.41%	60.15%
Indice de Eficiencia Terminal Actual	66.70%	63.89%	67.23%	65.47%	68.66%	65.39%	71.19%	64.81%	67.48%	60.15%
Tasa Máxima de Egreso	69.56%	66.91%	70.28%	69.19%	73.72%	72.78%	80.18%	77.81%	83.51%	82.53%
Indice de Titulación de la Cohorte	40.97%	37.30%	44.87%	43.10%	51.74%	47.80%	51.10%	46.97%	53.81%	52.66%
Indice de Titulación Actual	58.81%	58.76%	59.34%	58.69%	63.09%	59.78%	60.10%	56.20%	58.10%	52.66%
Indice de Inscritos Rezagados	0.42%	0.23%	0.37%	0.60%	1.07%	1.78%	3.12%	4.62%	7.68%	13.40%
Indice de Abandono Definitivo	30.44%	33.09%	29.72%	30.81%	26.28%	27.22%	19.82%	22.19%	16.49%	17.47%
Indice Abandono Temprano	29.12%	33.73%	29.14%	29.53%	26.12%	30.07%	22.72%	26.22%	19.93%	24.47%

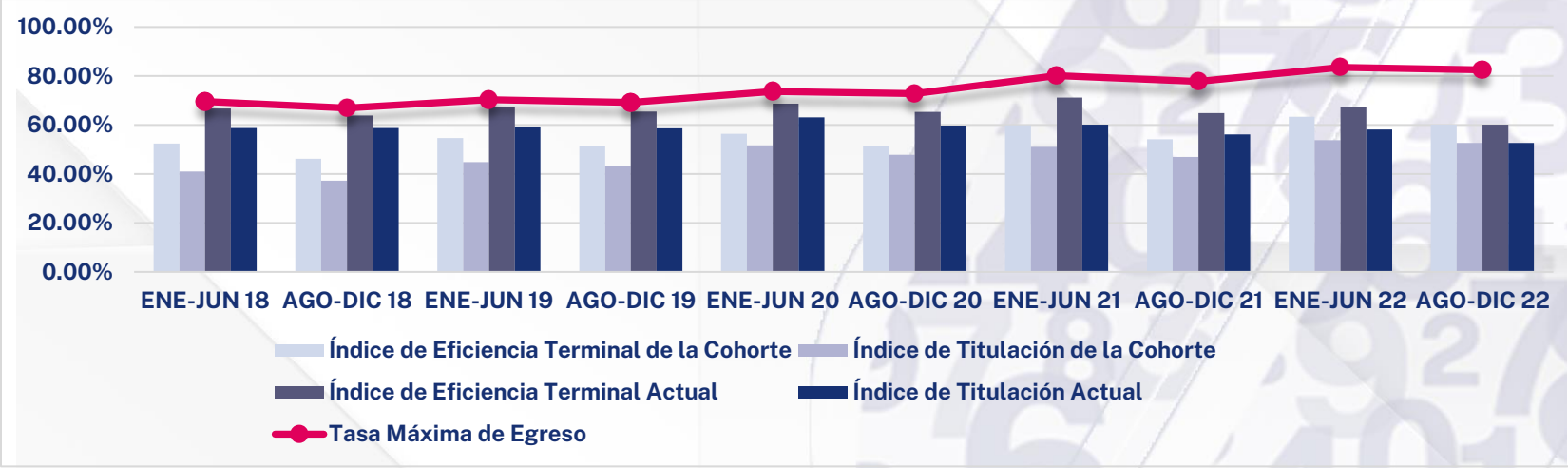

Fuente: Elaborado por el Departamento de Estadística Institucional de la DGPD con base a la información proporcionada por el Departamento de Control Escolar adscrito a Secretaría General.
Fecha de Corte: 31 de Marzo de 2023

Centro de Ciencias Económicas y Administrativas

INDICADOR	SEMESTRE DE EGRESO									
	ENE-JUN 18	AGO-DIC 18	ENE-JUN 19	AGO-DIC 19	ENE-JUN 20	AGO-DIC 20	ENE-JUN 21	AGO-DIC 21	ENE-JUN 22	AGO-DIC 22
Inscritos de Nuevo Ingreso	420	398	459	338	483	378	462	377	440	352
Egresados de la Cohorte	269	229	294	229	323	273	306	259	307	257
Egresados Rezagados	52	61	51	33	55	32	45	38	12	0
Titulados de la Cohorte	196	168	220	183	293	252	266	219	243	211
Titulados Rezagados	70	75	65	48	50	21	35	26	27	0
Inscritos Rezagados	0	0	0	0	4	8	12	12	31	35
Abandono Temporal	9	10	13	9	20	19	36	25	29	20
Abandono Definitivo	90	98	101	67	81	46	63	43	61	40
Abandono Temprano	89	101	93	56	91	51	74	66	76	56
Índice de Eficiencia Terminal de la Cohorte	64.05%	57.54%	64.05%	67.75%	66.87%	72.22%	66.23%	68.70%	69.77%	73.01%
Índice de Eficiencia Terminal Actual	76.43%	72.86%	75.16%	77.51%	78.26%	80.69%	75.97%	78.78%	72.50%	73.01%
Tasa Máxima de Egreso	78.57%	75.38%	78.00%	80.18%	83.23%	87.83%	86.36%	88.59%	86.14%	88.64%
Índice de Titulación de la Cohorte	46.67%	42.21%	47.93%	54.14%	60.66%	66.67%	57.58%	58.09%	55.23%	59.94%
Índice de Titulación Actual	63.33%	61.06%	62.09%	68.34%	71.01%	72.22%	65.15%	64.99%	61.36%	59.94%
Índice de Inscritos Rezagados	0.00%	0.00%	0.00%	0.00%	0.83%	2.12%	2.60%	3.18%	7.05%	9.94%
Índice Abandono Definitivo	21.43%	24.62%	22.00%	19.82%	16.77%	12.17%	13.64%	11.41%	13.86%	11.36%
Índice Abandono Temprano	21.19%	25.38%	20.26%	16.57%	18.84%	13.49%	16.02%	17.51%	17.27%	15.91%

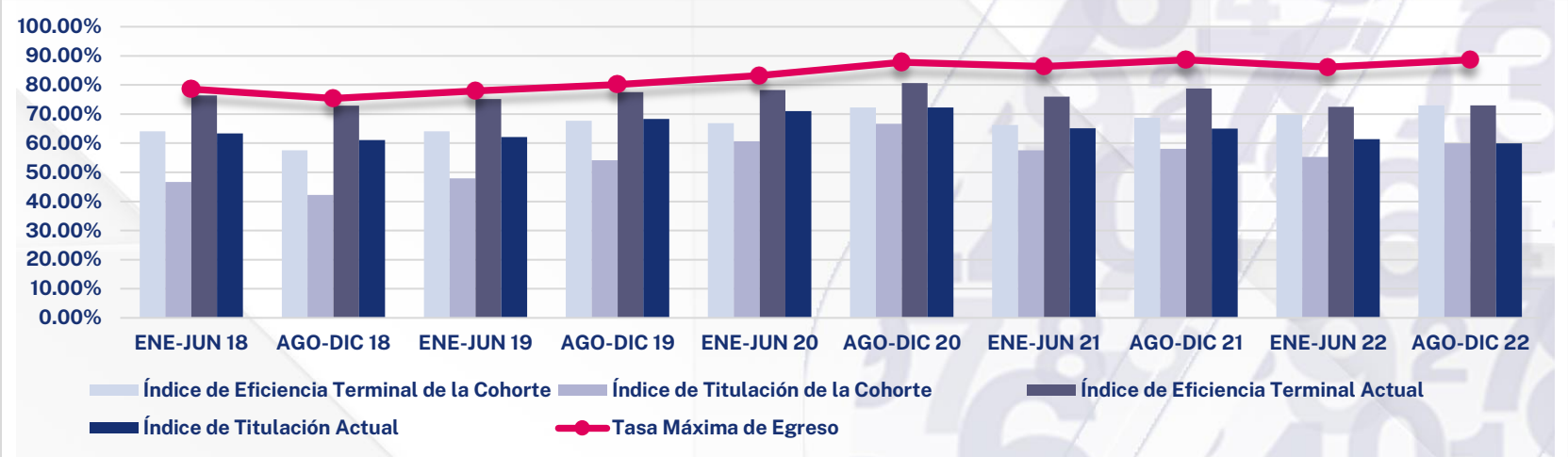

Fuente: Elaborado por el Departamento de Estadística Institucional de la DGPD con base a la información proporcionada por el Departamento de Control Escolar adscrito a Secretaría General.
Fecha de Corte: 31 de Marzo de 2023

Administración de Empresas

INDICADOR	ENE-JUN 14 ENE-JUN 18	AGO-DIC 14 AGO-DIC 18	ENE-JUN 15 ENE-JUN 19	AGO-DIC 15 AGO-DIC 19	ENE-JUN 16 ENE-JUN 20	AGO-DIC 16 AGO-DIC 20	ENE-JUN 17 ENE-JUN 21	AGO-DIC 17 AGO-DIC 21	ENE-JUN 18 ENE-JUN 22	AGO-DIC 18 AGO-DIC 22
Inscritos de Nuevo Ingreso	45	100	49	97	50	94	47	95	48	93
Egresados de la Cohorte	29	60	25	64	28	78	24	71	28	67
Egresados Rezagados	7	10	10	10	9	4	8	6	4	0
Titulados de la Cohorte	19	47	19	51	23	68	24	59	24	51
Titulados Rezagados	10	15	11	16	7	5	3	8	1	0
Inscritos Rezagados	0	0	0	0	0	0	3	3	4	12
Abandono Temporal	0	3	0	2	3	1	6	3	4	5
Abandono Definitivo	9	27	14	21	10	11	6	12	8	9
Abandono Temprano	5	24	14	16	11	10	7	12	10	13
Indice de Eficiencia Terminal de la Cohorte	64.44%	60.00%	51.02%	65.98%	56.00%	82.98%	51.06%	74.74%	58.33%	72.04%
Indice de Eficiencia Terminal Actual	80.00%	70.00%	71.43%	76.29%	74.00%	87.23%	68.09%	81.05%	66.67%	72.04%
Tasa Máxima de Egreso	80.00%	73.00%	71.43%	78.35%	80.00%	88.30%	87.23%	87.37%	83.33%	90.32%
Indice de Titulación de la Cohorte	42.22%	47.00%	38.78%	52.58%	46.00%	72.34%	51.06%	62.11%	50.00%	54.84%
Indice de Titulación Actual	64.44%	62.00%	61.22%	69.07%	60.00%	77.66%	57.45%	70.53%	52.08%	54.84%
Indice de Inscritos Rezagados	0.00%	0.00%	0.00%	0.00%	0.00%	0.00%	6.38%	3.16%	8.33%	12.90%
Indice Abandono Definitivo	20.00%	27.00%	28.57%	21.65%	20.00%	11.70%	12.77%	12.63%	16.67%	9.68%
Índice de Abandono Temprano	11.11%	24.00%	28.57%	16.49%	22.00%	10.64%	14.89%	12.63%	20.83%	13.98%
Duración promedio de los estudios	4.63	4.62	4.73	4.63	4.65	4.53	4.72	4.55	4.56	4.50
Calificación promedio de los alumnos egresados	8.64	8.91	8.54	8.83	8.82	8.98	8.85	9.23	9.02	9.29

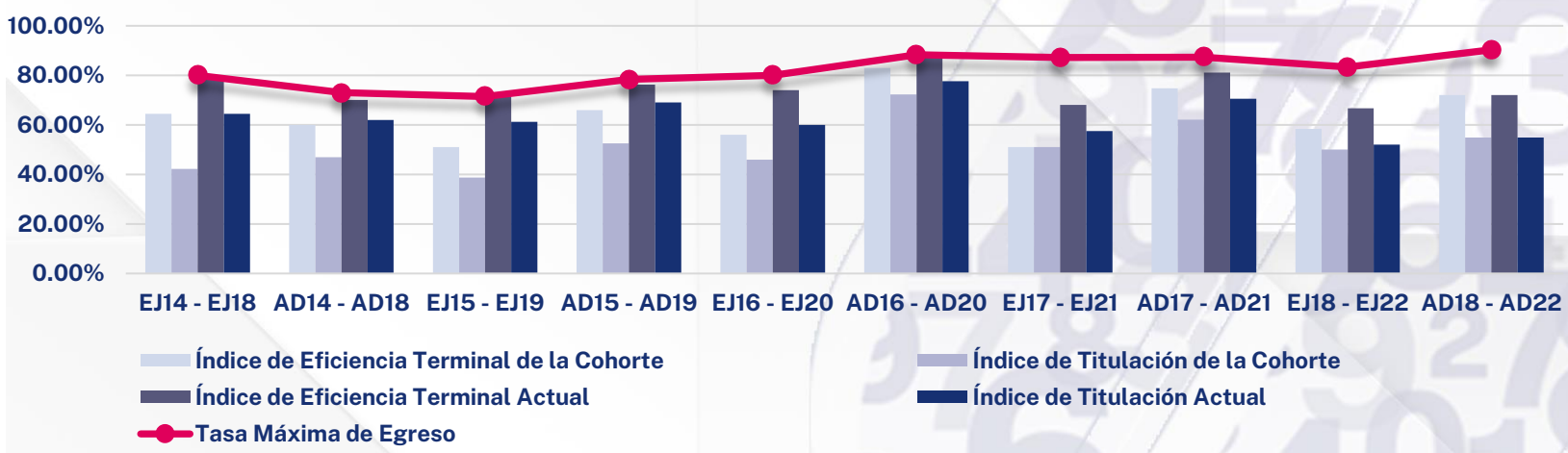

Fuente: Elaborado por el Departamento de Estadística Institucional de la DGPD con base a la información proporcionada por el Departamento de Control Escolar adscrito a Secretaría General.
Fecha de Corte: 31 de Marzo de 2023

Administración de la Producción y Servicios

INDICADOR	AGO-DIC 14 ENE-JUN 18	AGO-DIC 15 ENE-JUN 19	AGO-DIC 16 ENE-JUN 20	AGO-DIC 17 ENE-JUN 21	AGO-DIC 18 ENE-JUN 22
Inscritos de Nuevo Ingreso	40	45	49	47	36
Egresados de la Cohorte	26	35	42	28	24
Egresados Rezagados	4	1	1	7	1
Titulados de la Cohorte	19	29	38	25	17
Titulados Rezagados	5	5	4	6	4
Inscritos Rezagados	0	0	1	3	5
Abandono Temporal	1	1	1	4	1
Abandono Definitivo	9	8	4	5	5
Abandono Temprano	13	6	3	13	8
Indice de Eficiencia Terminal de la Cohorte	65.00%	77.78%	85.71%	59.57%	66.67%
Indice de Eficiencia Terminal Actual	75.00%	80.00%	87.76%	74.47%	69.44%
Tasa Máxima de Ingreso	77.50%	82.22%	91.84%	89.36%	86.11%
Indice de Titulación de la Cohorte	47.50%	64.44%	77.55%	53.19%	47.22%
Indice de Titulación Actual	60.00%	75.56%	85.71%	65.96%	58.33%
Indice de Inscritos Rezagados	0.00%	0.00%	2.04%	6.38%	13.89%
Indice Abandono Definitivo	22.50%	17.78%	8.16%	10.64%	13.89%
Indice de Abandono Temprano	32.50%	13.33%	6.12%	27.66%	22.22%
Duración promedio de los estudios	4.17	4.03	4.02	4.19	4.02
Calificación promedio de los alumnos	8.69	8.87	8.64	8.92	9.11

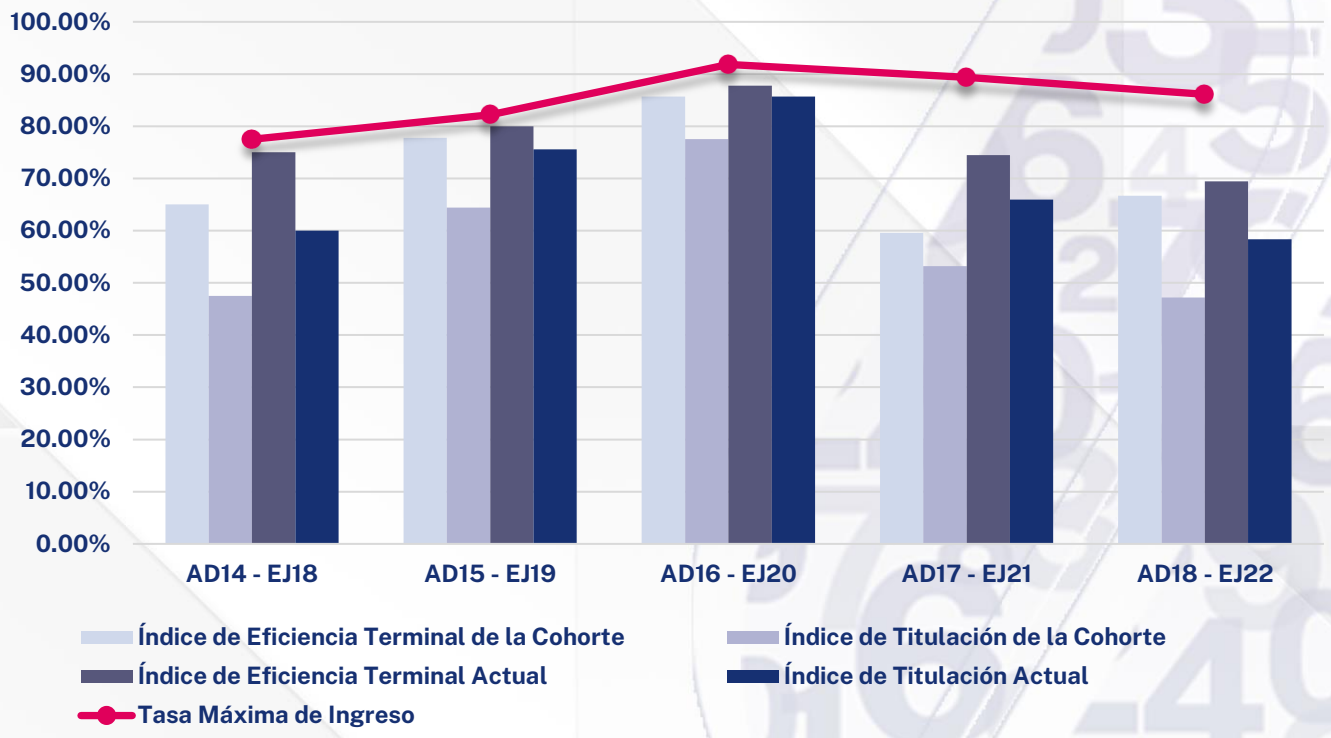

Fuente: Elaborado por el Departamento de Estadística Institucional de la DGPD con base a la información proporcionada por el Departamento de Control Escolar adscrito a Secretaría General.
Fecha de Corte: 31 de Marzo de 2023

Comercio Internacional

INDICADOR	ENE-JUN 14 ENE-JUN 18	AGO-DIC 14 AGO-DIC 18	AGO-DIC 15 AGO-DIC 19	AGO-DIC 16 AGO-DIC 20	AGO-DIC 17 AGO-DIC 21	AGO-DIC 18 AGO-DIC 22
Inscritos de Nuevo Ingreso	28	50	50	47	48	49
Egresados de la Cohorte	16	30	39	35	37	41
Egresados Rezagados	3	10	1	3	4	0
Titulados de la Cohorte	15	26	35	33	35	34
Titulados Rezagados	4	12	3	2	2	0
Inscritos Rezagados	0	0	0	1	1	1
Abandono Temporal	1	1	0	2	2	1
Abandono Definitivo	8	9	10	6	4	6
Abandono Temprano	9	11	4	7	8	3
Indice de Eficiencia Terminal de la Cohorte	57.14%	60.00%	78.00%	74.47%	77.08%	83.67%
Indice de Eficiencia Terminal Actual	67.86%	80.00%	80.00%	80.85%	85.42%	83.67%
Tasa Máxima de Egreso	71.43%	82.00%	80.00%	87.23%	91.67%	87.76%
Indice de Titulación de la Cohorte	53.57%	52.00%	70.00%	70.21%	72.92%	69.39%
Indice de Titulación Actual	67.86%	76.00%	76.00%	74.47%	77.08%	69.39%
Indice de Inscritos Rezagados	0.00%	0.00%	0.00%	2.13%	2.08%	2.04%
Indice Abandono Definitivo	28.57%	18.00%	20.00%	12.77%	8.33%	12.24%
Indice de Abandono Temprano	32.14%	22.00%	8.00%	14.89%	16.67%	6.12%
Duración promedio de los estudios	4.58	4.70	4.53	4.63	4.60	4.50
Calificación promedio de los alumnos	9.10	9.01	9.12	8.96	9.16	9.34

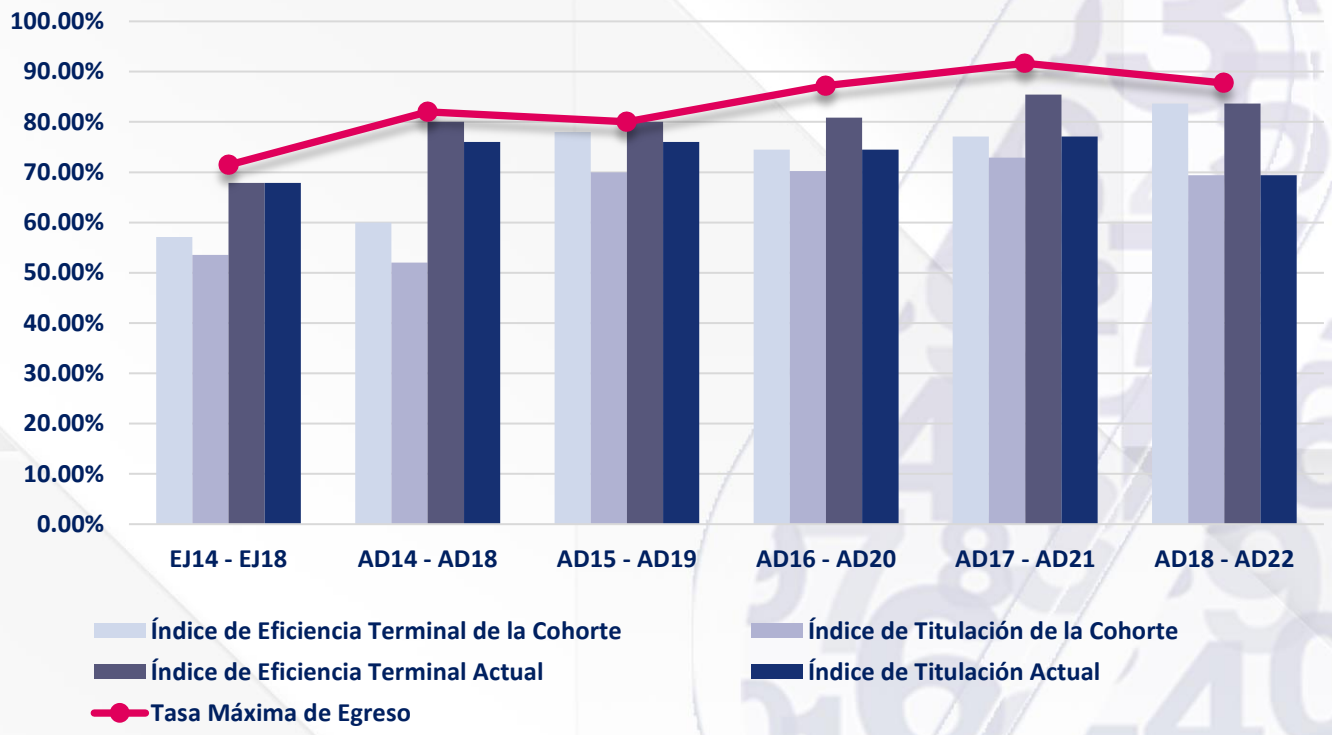

Fuente: Elaborado por el Departamento de Estadística Institucional de la DGPD con base a la información proporcionada por el Departamento de Control Escolar adscrito a Secretaría General.
Fecha de Corte: 31 de Marzo de 2023

Administración Financiera

INDICADOR	AGO-DIC 14 ENE-JUN 18	ENE-JUN 15 AGO-DIC 18	AGO-DIC 15 ENE-JUN 19	ENE-JUN 16 AGO-DIC 19	AGO-DIC 16 ENE-JUN 20	ENE-JUN 17 AGO-DIC 20	AGO-DIC 17 ENE-JUN 21	ENE-JUN 18 AGO-DIC 21	AGO-DIC 18 ENE-JUN 22	ENE-JUN 19 AGO-DIC 22
Inscritos de Nuevo Ingreso	44	44	49	47	50	44	50	46	47	47
Egresados de la Cohorte	28	26	37	38	36	33	36	30	35	32
Egresados Rezagados	8	9	5	1	7	3	4	1	1	0
Titulados de la Cohorte	24	20	31	31	33	32	33	22	28	27
Titulados Rezagados	10	8	5	5	6	1	2	2	4	0
Inscritos Rezagados	0	0	0	0	0	1	0	1	1	7
Abandono Temporal	0	1	1	1	1	2	4	7	5	4
Abandono Definitivo	8	8	6	7	6	5	6	7	5	4
Abandono Temprano	9	9	8	7	8	3	9	13	8	7
Índice de Eficiencia Terminal de la Cohorte	63.64%	59.09%	75.51%	80.85%	72.00%	75.00%	72.00%	65.22%	74.47%	68.09%
Índice de Eficiencia Terminal Actual	81.82%	79.55%	85.71%	82.98%	86.00%	81.82%	80.00%	67.39%	76.60%	68.09%
Tasa Máxima de Egreso	81.82%	81.82%	87.76%	85.11%	88.00%	88.64%	88.00%	84.78%	89.36%	91.49%
Índice de Titulación de la Cohorte	54.55%	45.45%	63.27%	65.96%	66.00%	72.73%	66.00%	47.83%	59.57%	57.45%
Índice de Titulación Actual	77.27%	63.64%	73.47%	76.60%	78.00%	75.00%	70.00%	52.17%	68.09%	57.45%
Índice de Inscritos Rezagados	0.00%	0.00%	0.00%	0.00%	0.00%	2.27%	0.00%	2.17%	2.13%	14.89%
Índice de Abandono Definitivo	18.18%	18.18%	12.24%	14.89%	12.00%	11.36%	12.00%	15.22%	10.64%	8.51%
Índice Abandono Temprano	20.45%	20.45%	16.33%	14.89%	16.00%	6.82%	18.00%	28.26%	17.02%	14.89%
Duración promedio de los estudios	4.18	4.26	4.21	4.01	4.15	4.06	4.06	4.02	4.01	4.00
Calificación promedio de los alumnos egresados	8.87	8.86	8.91	8.86	9.11	9.03	9.12	8.96	9.15	9.00

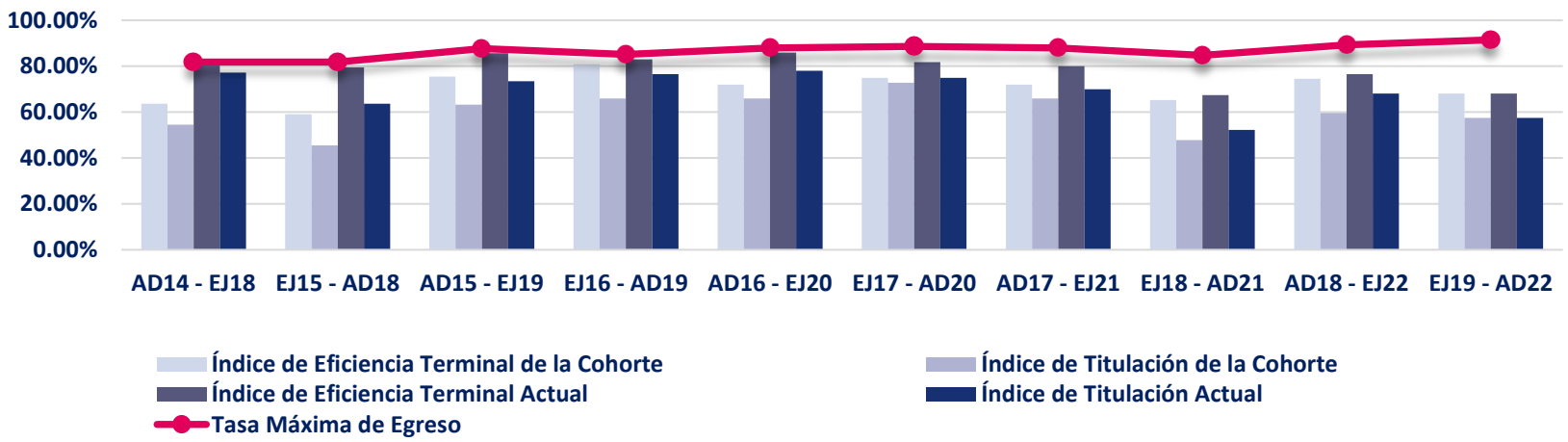

Fuente: Elaborado por el Departamento de Estadística Institucional de la DGPD con base a la información proporcionada por el Departamento de Control Escolar adscrito a Secretaría General.
Fecha de Corte: 31 de Marzo de 2023

Contador Público

INDICADOR	AGO-DIC 14 ENE-JUN 18	ENE-JUN 15 AGO-DIC 18	AGO-DIC 15 ENE-JUN 19	ENE-JUN 16 AGO-DIC 19	AGO-DIC 16 ENE-JUN 20	ENE-JUN 17 AGO-DIC 20	AGO-DIC 17 ENE-JUN 21	ENE-JUN 18 AGO-DIC 21	AGO-DIC 18 ENE-JUN 22	ENE-JUN 19 AGO-DIC 22
Inscritos de Nuevo Ingreso	80	78	100	96	102	97	100	95	99	83
Egresados de la Cohorte	55	53	77	46	84	67	78	63	83	62
Egresados Rezagados	11	12	11	17	4	11	9	14	5	0
Titulados de la Cohorte	47	34	61	36	81	65	72	54	68	56
Titulados Rezagados	13	18	15	15	5	3	6	4	9	0
Inscritos Rezagados	0	0	0	0	0	4	0	1	4	7
Abandono Temporal	3	2	2	6	1	9	3	5	3	6
Abandono Definitivo	11	11	10	27	13	6	10	12	4	8
Abandono Temprano	9	17	8	27	12	14	8	13	7	13
Indice de Eficiencia Terminal de la Cohorte	68.75%	67.95%	77.00%	47.92%	82.35%	69.07%	78.00%	66.32%	83.84%	74.70%
Indice de Eficiencia Terminal Actual	82.50%	83.33%	88.00%	65.63%	86.27%	80.41%	87.00%	81.05%	88.89%	74.70%
Tasa Máxima de Egreso	86.25%	85.90%	90.00%	71.88%	87.25%	93.81%	90.00%	87.37%	95.96%	90.36%
Indice de Titulación de la Cohorte	58.75%	43.59%	61.00%	37.50%	79.41%	67.01%	72.00%	56.84%	68.69%	67.47%
Indice de Titulación Actual	75.00%	66.67%	76.00%	53.13%	84.31%	70.10%	78.00%	61.05%	77.78%	67.47%
Indice de Inscritos Rezagados	0.00%	0.00%	0.00%	0.00%	0.00%	4.12%	0.00%	1.05%	4.04%	8.43%
Indice de Abandono Definitivo	13.75%	14.10%	10.00%	28.13%	12.75%	6.19%	10.00%	12.63%	4.04%	9.64%
Indice Abandono Temprano	11.25%	21.79%	8.00%	28.13%	11.76%	14.43%	8.00%	13.68%	7.07%	15.66%
Duración promedio de los estudios	4.15	4.17	4.12	4.21	4.04	4.16	4.07	4.12	4.03	4.00
Calificación promedio de los alumnos	8.96	8.74	8.89	8.57	9.18	8.90	9.27	8.97	9.33	9.07

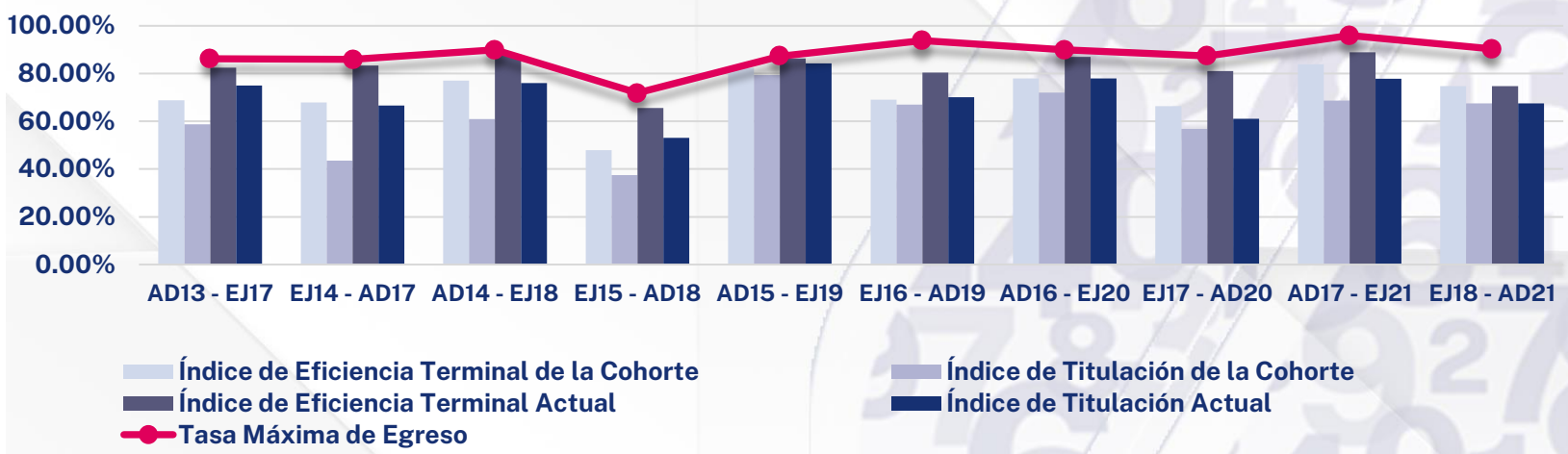

Fuente: Elaborado por el Departamento de Estadística Institucional de la DGPD con base a la información proporcionada por el Departamento de Control Escolar adscrito a Secretaría General.
Fecha de Corte: 31 de Marzo de 2023

Economía

INDICADOR	AGO-DIC 14 AGO-DIC 18	AGO-DIC 15 ENE-JUN 19	AGO-DIC 16 ENE-JUN 20	AGO-DIC 17 ENE-JUN 21	AGO-DIC 18 ENE-JUN 22
Inscritos de Nuevo Ingreso	38	40	45	43	39
Egresados de la Cohorte	13	22	19	23	15
Egresados Rezagados	6	1	12	4	0
Titulados de la Cohorte	11	17	18	15	10
Titulados Rezagados	5	6	6	5	0
Inscritos Rezagados	0	0	0	3	7
Abandono Temporal	2	2	2	5	4
Abandono Definitivo	17	15	12	8	13
Abandono Temprano	15	13	11	8	16
Indice de Eficiencia Terminal de la Cohorte	34.21%	55.00%	42.22%	53.49%	38.46%
Indice de Eficiencia Terminal Actual	50.00%	57.50%	68.89%	62.79%	38.46%
Tasa Máxima de Egreso	55.26%	62.50%	73.33%	81.40%	66.67%
Indice de Titulación de la Cohorte	28.95%	42.50%	40.00%	34.88%	25.64%
Indice de Titulación Actual	42.11%	57.50%	53.33%	46.51%	25.64%
Indice de Inscritos Rezagados	0.00%	0.00%	0.00%	6.98%	17.95%
Indice de Abandono Definitivo	44.74%	37.50%	26.67%	18.60%	33.33%
Indice Abandono Temprano	39.47%	32.50%	24.44%	18.60%	41.03%
Duración promedio de los estudios	4.84	4.04	4.45	4.15	4.00
Calificación promedio de los alumnos	8.53	8.83	8.48	8.43	9.00

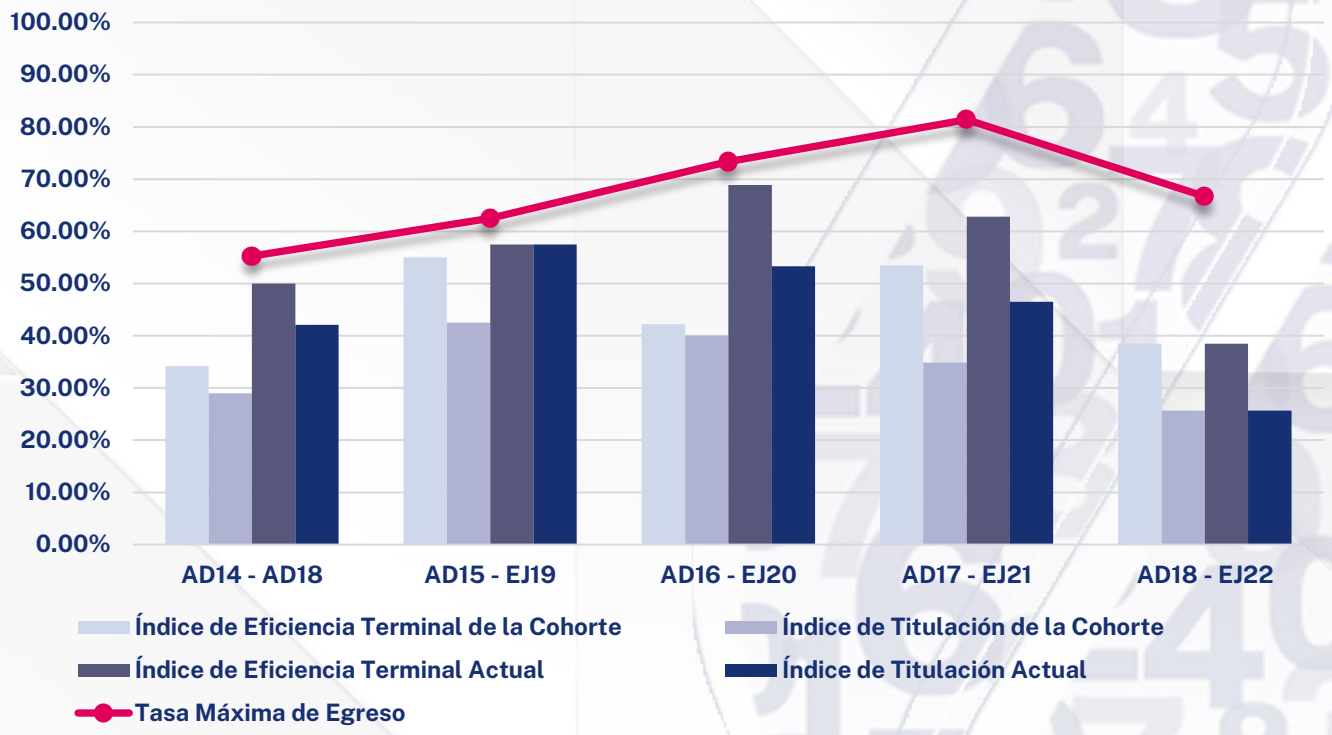

Fuente: Elaborado por el Departamento de Estadística Institucional de la DGPD con base a la información proporcionada por el Departamento de Control Escolar adscrito a Secretaría General.
Fecha de Corte: 31 de Marzo de 2023

Gestión Turística

INDICADOR	AGO-DIC 14 ENE-JUN 18	AGO-DIC 15 ENE-JUN 19	AGO-DIC 16 ENE-JUN 20	AGO-DIC 17 ENE-JUN 21	AGO-DIC 18 ENE-JUN 22
Inscritos de Nuevo Ingreso	46	34	44	31	41
Egresados de la Cohorte	25	20	26	16	29
Egresados Rezagados	3	4	5	0	1
Titulados de la Cohorte	2	3	19	12	25
Titulados Rezagados	9	10	7	3	2
Inscritos Rezagados	0	0	2	1	4
Abandono Temporal	1	1	1	7	2
Abandono Definitivo	17	9	10	7	5
Abandono Temprano	14	8	13	6	5
Indice de Eficiencia Terminal de la Cohorte	54.35%	58.82%	59.09%	51.61%	70.73%
Indice de Eficiencia Terminal Actual	60.87%	70.59%	70.45%	51.61%	73.17%
Tasa Máxima de Egreso	63.04%	73.53%	77.27%	77.42%	87.80%
Indice de Titulación de la Cohorte	4.35%	8.82%	43.18%	38.71%	60.98%
Indice de Titulación Actual	23.91%	38.24%	59.09%	48.39%	65.85%
Indice de Inscritos Rezagados	0.00%	0.00%	4.55%	3.23%	9.76%
Indice de Abandono Definitivo	36.96%	26.47%	22.73%	22.58%	12.20%
Indice Abandono Temprano	30.43%	23.53%	29.55%	19.35%	12.20%
Duración promedio de los estudios	4.14	4.29	4.19	4.00	4.02
Calificación promedio de los alumnos	8.63	8.28	8.63	8.70	8.83

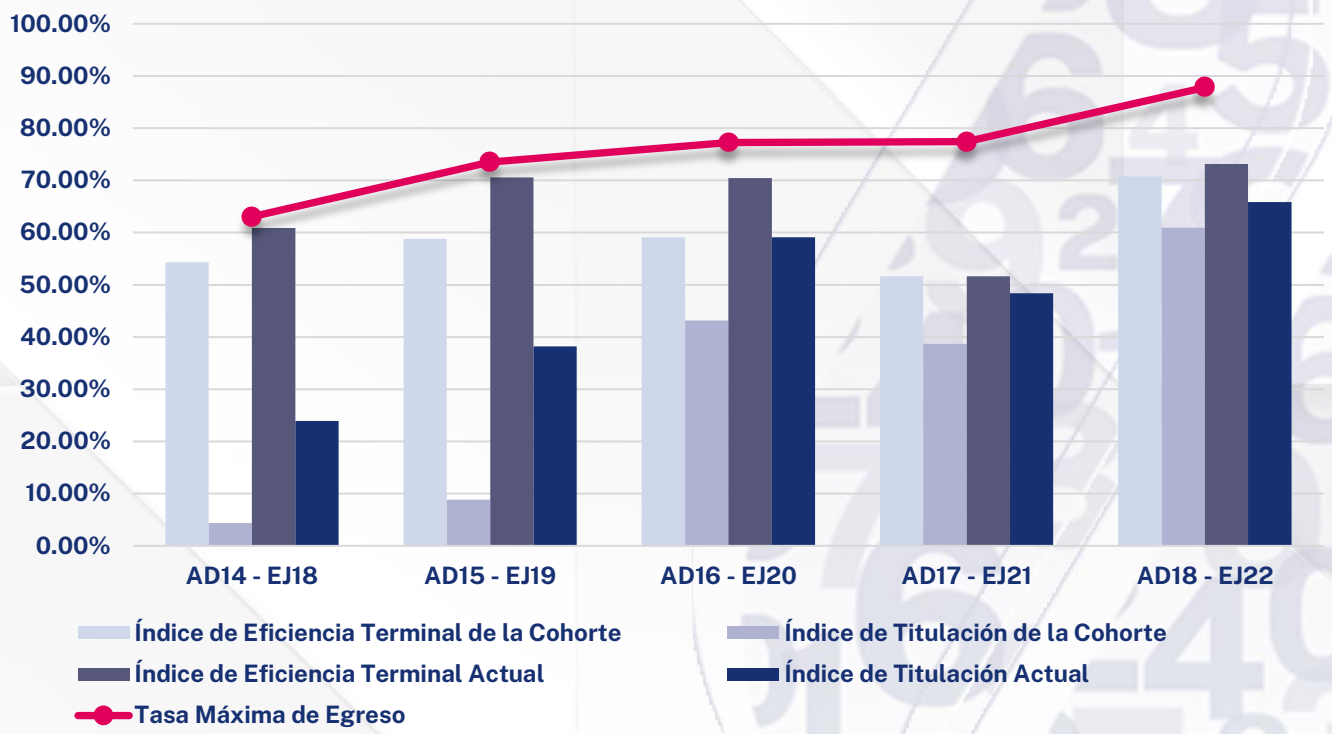

Fuente: Elaborado por el Departamento de Estadística Institucional de la DGPD con base a la información proporcionada por el Departamento de Control Escolar adscrito a Secretaría General.
Fecha de Corte: 31 de Marzo de 2023

Mercadotecnia

INDICADOR	AGO-DIC 14 ENE-JUN 18	ENE-JUN 15 AGO-DIC 18	AGO-DIC 15 ENE-JUN 19	AGO-DIC 16 ENE-JUN 20	ENE-JUN 17 AGO-DIC 20	AGO-DIC 17 ENE-JUN 21	ENE-JUN 18 AGO-DIC 21	AGO-DIC 18 ENE-JUN 22	ENE-JUN 19 AGO-DIC 22
Inscritos de Nuevo Ingreso	88	39	96	92	47	96	46	85	35
Egresados de la Cohorte	47	15	44	54	22	63	18	53	14
Egresados Rezagados	13	6	13	13	5	10	10	0	0
Titulados de la Cohorte	30	5	29	52	20	53	15	37	8
Titulados Rezagados	16	10	9	8	5	7	8	5	0
Inscritos Rezagados	0	0	0	0	1	2	6	5	6
Abandono Temporal	2	1	6	7	4	5	6	8	4
Abandono Definitivo	26	17	33	18	15	16	6	19	11
Abandono Temprano	27	14	33	27	13	18	15	21	18
Indice de Eficiencia Terminal de la Cohorte	53.41%	38.46%	45.83%	58.70%	46.81%	65.63%	39.13%	62.35%	40.00%
Indice de Eficiencia Terminal Actual	68.18%	53.85%	59.38%	72.83%	57.45%	76.04%	60.87%	62.35%	40.00%
Tasa Máxima de Egreso	70.45%	56.41%	65.63%	80.43%	68.09%	83.33%	86.96%	77.65%	68.57%
Indice de Titulación de la Cohorte	34.09%	12.82%	30.21%	56.52%	42.55%	55.21%	32.61%	43.53%	22.86%
Indice de Titulación Actual	52.27%	38.46%	39.58%	65.22%	53.19%	62.50%	50.00%	49.41%	22.86%
Indice de Inscritos Rezagados	0.00%	0.00%	0.00%	0.00%	2.13%	2.08%	13.04%	5.88%	17.14%
Indice de Abandono Definitivo	29.55%	43.59%	34.38%	19.57%	31.91%	16.67%	13.04%	22.35%	31.43%
Indice de Abandono Temprano	30.68%	35.90%	34.38%	29.35%	27.66%	18.75%	32.61%	24.71%	51.43%
Duración promedio de los estudios	4.18	4.31	4.32	4.19	4.13	4.12	4.21	4.00	4.00
Calificación promedio de los alumnos	8.80	8.37	8.64	8.86	8.65	8.76	8.57	8.92	8.61

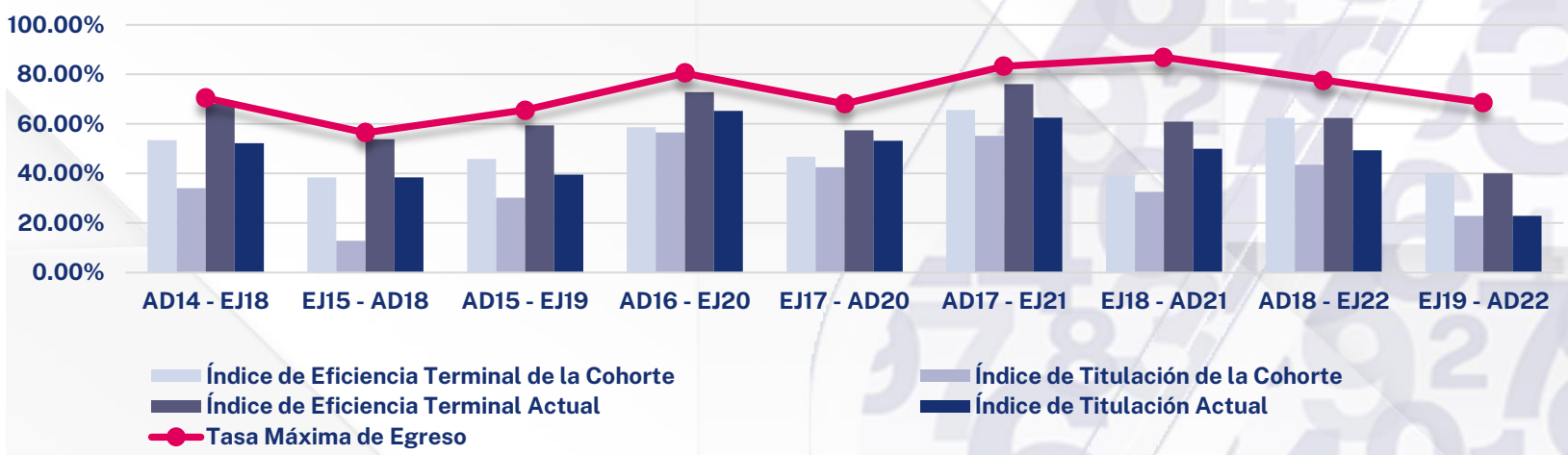

Fuente: Elaborado por el Departamento de Estadística Institucional de la DGPD con base a la información proporcionada por el Departamento de Control Escolar adscrito a Secretaría General.
Fecha de Corte: 31 de Marzo de 2023

Relaciones Industriales

INDICADOR	AGO-DIC 14 ENE-JUN 18	ENE-JUN 15 AGO-DIC 18	AGO-DIC 15 ENE-JUN 19	ENE-JUN 16 AGO-DIC 19	AGO-DIC 16 ENE-JUN 20	ENE-JUN 17 AGO-DIC 20	AGO-DIC 17 ENE-JUN 21	ENE-JUN 18 AGO-DIC 21	AGO-DIC 18 ENE-JUN 22	ENE-JUN 19 AGO-DIC 22
Inscritos de Nuevo Ingreso	49	49	46	48	51	49	48	47	45	45
Egresados de la Cohorte	43	32	34	42	34	38	38	40	40	41
Egresados Rezagados	3	8	6	4	4	6	3	3	0	0
Titulados de la Cohorte	40	25	31	30	29	34	32	34	34	35
Titulados Rezagados	3	7	4	9	7	5	3	2	2	0
Inscritos Rezagados	0	0	0	0	1	1	0	0	1	2
Abandono Temporal	1	0	0	0	4	1	2	2	2	0
Abandono Definitivo	2	9	6	2	8	3	5	2	2	2
Abandono Temprano	3	11	3	2	6	4	5	5	1	2
Indice de Eficiencia Terminal de la Cohorte	87.76%	65.31%	73.91%	87.50%	66.67%	77.55%	79.17%	85.11%	88.89%	91.11%
Indice de Eficiencia Terminal Actual	93.88%	81.63%	86.96%	95.83%	74.51%	89.80%	85.42%	91.49%	88.89%	91.11%
Tasa Máxima de Egreso	95.92%	81.63%	86.96%	95.83%	84.31%	93.88%	89.58%	95.74%	95.56%	95.56%
Indice de Titulación de la Cohorte	81.63%	51.02%	67.39%	62.50%	56.86%	69.39%	66.67%	72.34%	75.56%	77.78%
Índice de Titulación Actual	87.76%	65.31%	76.09%	81.25%	70.59%	79.59%	72.92%	76.60%	80.00%	77.78%
Indice de Inscritos Rezagados	0.00%	0.00%	0.00%	0.00%	1.96%	2.04%	0.00%	0.00%	2.22%	4.44%
Indice Abandono Definitivo	4.08%	18.37%	13.04%	4.17%	15.69%	6.12%	10.42%	4.26%	4.44%	4.44%
Indice Abandono Temprano	6.12%	22.45%	6.52%	4.17%	11.76%	8.16%	10.42%	10.64%	2.22%	4.44%
Duración promedio de los estudios	4.04	4.18	4.11	4.05	4.05	4.08	4.06	4.03	4.00	4.00
Calificación promedio de los alumnos egresados	9.04	8.96	9.25	8.72	9.27	8.99	9.05	9.11	9.52	9.29

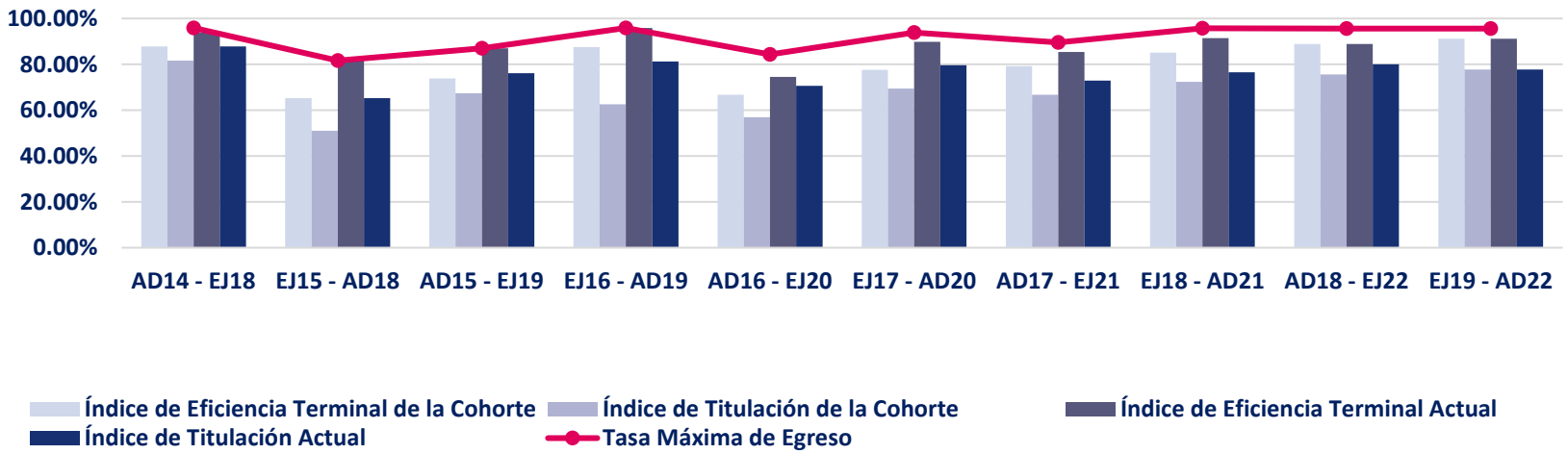

Fuente: Elaborado por el Departamento de Estadística Institucional de la DGPD con base a la información proporcionada por el Departamento de Control Escolar adscrito a Secretaría General.
Fecha de Corte: 31 de Marzo de 2023

uaa