Universidad Autónoma de Aguascalientes

Dirección General de Planeación y Desarrollo

Departamento de Estadística Institucional

# UAA EN NÚMEROS

## Trayectoria Escolar por Cohorte Generacional

## (Cohortes Egresadas)

## Centro de Ciencias de la Salud

## Centro de Ciencias de la Salud

## Semestre Agosto - Diciembre 2022

## INTRODUCCIÓN

Este estudio presenta el comportamiento de las generaciones egresadas en los últimos años con el fin de conocer y monitorear el porcentaje de egreso y titulación de los diferentes programas educativos impartidos por la institución.

A continuación, se muestra la información que se puede encontrar en este estudio:

Glosario:

- ***Inscritos de Nuevo Ingreso:*** Número de estudiantes de nuevo ingreso quienes conforman la cohorte generacional de acuerdo al año y semestre de ingreso. Las estadísticas de este y algunos estudios posteriores se hacen con base a esta cifra, la cual no cambia a través del tiempo.

- ***Egresados de la Cohorte:*** Número de alumnos que han acreditado satisfactoriamente todas las asignaturas y actividades en tiempo y forma, según lo dicte el plan de estudios.

- ***Egresados Rezagados:*** Número de alumnos que han acreditado satisfactoriamente todas las asignaturas y actividades fuera del periodo establecido, según lo dicte el plan de estudios.

- ***Titulados de la Cohorte:*** Número de alumnos que cursaron el plan de estudios y cumplieron todos los requisitos establecidos por la intención en tiempo y forma para obtener el título profesional.

- ***Titulados Rezagados***: Número de alumnos que cursaron el plan de estudios y cumplieron todos los requisitos establecidos por la institución fuera del periodo de tiempo establecido para obtener el título profesional.

- ***Inscritos Rezagados:*** Número de estudiantes inscritos en un semestre no correspondiente a su cohorte generacional.

- ***Abandono Temporal:*** Alumnos que permanecen como baja temporal los cuales pueden retomar el programa educativo en otro momento.

- ***Abandono Definitivo:*** Número de estudiantes que abandonan definitivamente el plan de estudios.

- ***Abandono Temprano:*** Número de estudiantes que de acuerdo a su plan de estudios no se inscriben al tercer semestre dentro de su corte.

**Fuente:** Elaborado por el Departamento de Estadística Institucional de la DGPD con base a la información proporcionada por el Departamento de Control Escolar adscrito a Secretaría General.
**Fecha de Corte**: 31 de Marzo de 2023

- ***Calificación promedio actual de alumnos egresados:*** Promedio de todas las calificaciones de los egresados sin importar la Cohorte Generacional.

- ***Duración (años) promedio de los estudios:*** Promedio en años que tardan en egresar todos los alumnos de una generación.

De estos datos se obtienen los siguientes indicadores:

- ***Índice de Eficiencia Terminal de la Cohorte:*** Mide el porcentaje de estudiantes que logran concluir sus estudios de licenciatura de manera regular. (dentro de la duración formal establecida para dicho programa educativo)

$$\frac{Egresados\ (Cohorte)}{Inscritos\ de\ Nuevo\ Ingreso} * 100$$

- ***Índice de Eficiencia Terminal Actual:*** Mide el porcentaje de estudiantes que concluyeron sus estudios, ya sea de manera regular o fuera del periodo formal establecido para el programa educativo.

$$\frac{Egresados\ (Cohorte) + Egresados\ Rezagados}{Inscritos\ de\ Nuevo\ Ingreso} * 100$$

- ***Tasa Máxima de Egreso:*** Mide el porcentaje máximo de estudiantes que aún pueden concluir sus estudios en una generación, ya sea de manera regular o fuera del periodo formal establecido para el programa educativo

$$\frac{Egresados\ (Cohorte) + Egresados\ Rezagados + Inscritos\ Rezagados + Abandono\ Temporal}{Inscritos\ de\ Nuevo\ Ingreso} * 100$$

- ***Índice de Titulación de la Cohorte:*** Mide el porcentaje de estudiantes de licenciatura que obtienen su título de manera regular (dentro de la duración formal establecida para dicho programa educativo)

$$\frac{Titulados\ (Cohorte)}{Inscritos\ de\ Nuevo\ Ingreso} * 100$$

- ***Índice de Titulación Actual:*** Mide el porcentaje de estudiantes de licenciatura que obtienen su título, ya sea de manera regular o fuera del periodo formal establecido para el programa educativo.

$$\frac{Titulados\ (Cohorte) + Titulados\ Rezagados}{Inscritos} * 100$$

- ***Índice de Inscritos Rezagados:*** Mide el porcentaje de alumnos que permanecen reinscritos dentro del programa educativo, se espera su egreso de manera rezagada.

$$\frac{Inscritos\ Rezagados}{Inscritos\ de\ Nuevo\ Ingreso} * 100$$

**Fuente:** Elaborado por el Departamento de Estadística Institucional de la DGPD con base a la información proporcionada por el Departamento de Control Escolar adscrito a Secretaría General.
**Fecha de Corte**: 31 de Marzo de 2023

- ***Índice de Abandono Definitivo:*** Mide el porcentaje de alumnos que abandonaron definitivamente el programa educativo.

$$\frac{Abandono\ Definitivo}{Inscritos\ de\ Nuevo\ Ingreso} * 100$$

- ***Índice Abandono Temprano:*** Mide el porcentaje de alumnos que abandonaron su generación antes de concluir el primer año de estudios.

$$\left(\frac{Abandono\ Temprano}{Inscritos\ de\ Nuevo\ Ingreso}\right) * 100$$

**NOTA ACLARATORIA**

A partir del periodo Enero – Junio 2019 este estudio se realiza tomando como principal criterio la fecha de egreso de los alumnos y no la de titulación como se hacía anteriormente. Esto para mantener actualizados los datos reales para los "Casos Especiales".

Dicho cambio provocó recalcular los datos históricos para generaciones pasadas, por tanto, el estudio presentado a partir de esta fecha no es comparable con estudios presentados anteriormente, ya que el nuevo criterio causaría discrepancias.

**Fuente:** Elaborado por el Departamento de Estadística Institucional de la DGPD con base a la información proporcionada por el Departamento de Control Escolar adscrito a Secretaría General.
**Fecha de Corte**: 31 de Marzo de 2023

## Licenciatura Institucional

| INDICADOR | SEMESTRE DE EGRESO | | | | | | | | | |
|---|---|---|---|---|---|---|---|---|---|---|
| | ENE-JUN 18 | AGO-DIC 18 | ENE-JUN 19 | AGO-DIC 19 | ENE-JUN 20 | AGO-DIC 20 | ENE-JUN 21 | AGO-DIC 21 | ENE-JUN 22 | AGO-DIC 22 |
| Inscritos de Nuevo Ingreso | 1889 | 2185 | 1901 | 2181 | 1956 | 2245 | 1857 | 2208 | 1771 | 2015 |
| Egresados de la Cohorte | 990 | 1010 | 1039 | 1122 | 1104 | 1157 | 1112 | 1196 | 1123 | 1212 |
| Egresados Rezagados | 270 | 386 | 239 | 306 | 239 | 311 | 210 | 235 | 72 | 0 |
| Titulados de la Cohorte | 774 | 815 | 853 | 940 | 1012 | 1073 | 949 | 1037 | 953 | 1061 |
| Titulados Rezagados | 337 | 469 | 275 | 340 | 222 | 269 | 167 | 204 | 76 | 0 |
| Inscritos Rezagados | 8 | 5 | 7 | 13 | 21 | 40 | 58 | 102 | 136 | 270 |
| Abandono Temporal | 46 | 61 | 51 | 68 | 78 | 126 | 109 | 185 | 148 | 181 |
| Abandono Definitivo | 575 | 723 | 565 | 672 | 514 | 611 | 368 | 490 | 292 | 352 |
| Abandono Temprano | 550 | 737 | 554 | 644 | 511 | 675 | 422 | 579 | 353 | 493 |
| Indice de Eficiencia Terminal de la Cohort | 52.41% | 46.22% | 54.66% | 51.44% | 56.44% | 51.54% | 59.88% | 54.17% | 63.41% | 60.15% |
| Indice de Eficiencia Terminal Actual | 66.70% | 63.89% | 67.23% | 65.47% | 68.66% | 65.39% | 71.19% | 64.81% | 67.48% | 60.15% |
| Tasa Máxima de Egreso | 69.56% | 66.91% | 70.28% | 69.19% | 73.72% | 72.78% | 80.18% | 77.81% | 83.51% | 82.53% |
| Indice de Titulación de la Cohorte | 40.97% | 37.30% | 44.87% | 43.10% | 51.74% | 47.80% | 51.10% | 46.97% | 53.81% | 52.66% |
| Indice de Titulación Actual | 58.81% | 58.76% | 59.34% | 58.69% | 63.09% | 59.78% | 60.10% | 56.20% | 58.10% | 52.66% |
| Indice de Inscritos Rezagados | 0.42% | 0.23% | 0.37% | 0.60% | 1.07% | 1.78% | 3.12% | 4.62% | 7.68% | 13.40% |
| Indice de Abandono Definitivo | 30.44% | 33.09% | 29.72% | 30.81% | 26.28% | 27.22% | 19.82% | 22.19% | 16.49% | 17.47% |
| Indice Abandono Temprano | 29.12% | 33.73% | 29.14% | 29.53% | 26.12% | 30.07% | 22.72% | 26.22% | 19.93% | 24.47% |

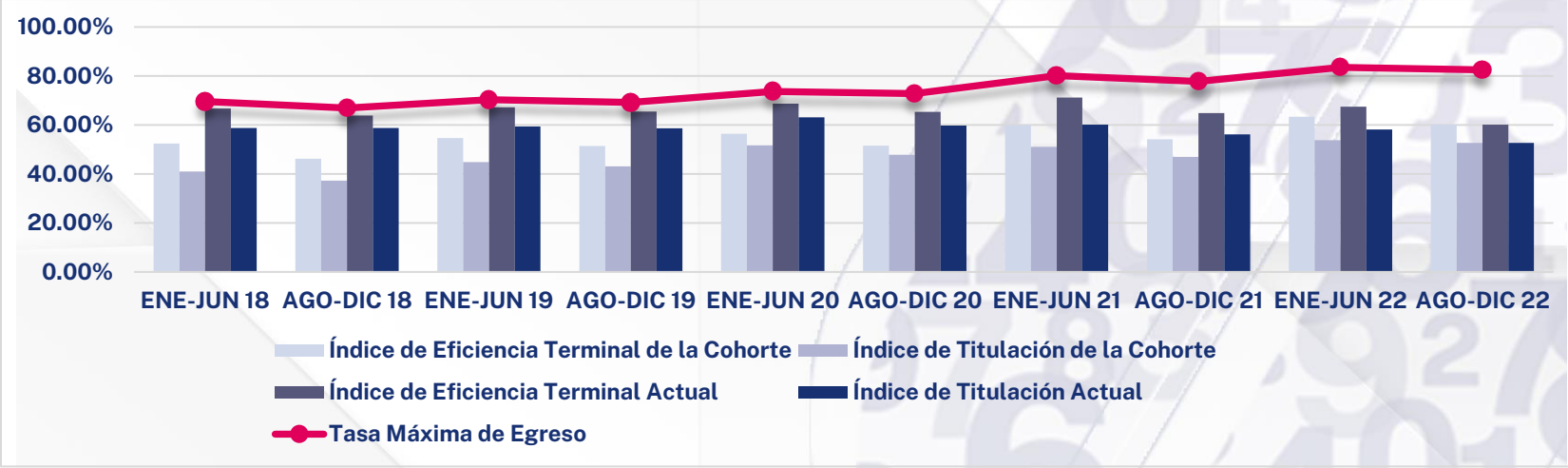


**Fuente:** Elaborado por el Departamento de Estadística Institucional de la DGPD con base a la información proporcionada por el Departamento de Control Escolar adscrito a Secretaría General.
**Fecha de Corte**: 31 de Marzo de 2023

## Centro de Ciencias de la Salud

| INDICADOR | SEMESTRE DE EGRESO | | | | | | | | | |
|---|---|---|---|---|---|---|---|---|---|---|
| | ENE-JUN 18 | AGO-DIC 18 | AGO-DIC 18 | AGO-DIC 19 | ENE-JUN 20 | AGO-DIC 20 | ENE-JUN 21 | AGO-DIC 21 | ENE-JUN 22 | AGO-DIC 22 |
| Inscritos de Nuevo Ingreso | 393 | 221 | 384 | 213 | 375 | 214 | 373 | 212 | 356 | 199 |
| Egresados de la Cohorte | 225 | 98 | 228 | 130 | 227 | 126 | 244 | 123 | 240 | 116 |
| Egresados Rezagados | 59 | 64 | 60 | 36 | 55 | 44 | 52 | 26 | 24 | 0 |
| Titulados de la Cohorte | 184 | 102 | 209 | 83 | 221 | 123 | 208 | 113 | 236 | 87 |
| Titulados Rezagados | 71 | 66 | 56 | 32 | 48 | 20 | 14 | 0 | 0 | 28 |
| Inscritos Rezagados | 2 | 0 | 1 | 0 | 4 | 2 | 10 | 9 | 22 | 45 |
| Abandono Temporal | 7 | 5 | 7 | 5 | 12 | 10 | 11 | 21 | 33 | 17 |
| Abandono Definitivo | 100 | 54 | 88 | 42 | 77 | 32 | 56 | 33 | 37 | 21 |
| Abandono Temprano | 99 | 57 | 93 | 48 | 84 | 54 | 90 | 46 | 64 | 47 |
| Índice de Eficiencia Terminal de la Cohorte | 57.25% | 44.34% | 59.38% | 61.03% | 60.53% | 58.88% | 65.42% | 58.02% | 67.42% | 58.29% |
| Índice de Eficiencia Terminal Actual | 72.26% | 73.30% | 75.00% | 77.93% | 75.20% | 79.44% | 79.36% | 70.28% | 74.16% | 58.29% |
| Tasa Máxima de Egreso | 74.55% | 75.57% | 77.08% | 80.28% | 79.47% | 85.05% | 84.99% | 84.43% | 89.61% | 89.45% |
| Índice de Titulación de la Cohorte | 46.82% | 46.15% | 54.43% | 38.97% | 58.93% | 57.48% | 55.76% | 53.30% | 66.29% | 43.72% |
| Índice de Titulación Actual | 64.89% | 76.02% | 69.01% | 53.99% | 71.73% | 66.82% | 59.52% | 53.30% | 66.29% | 57.79% |
| Índice de Inscritos Rezagados | 0.51% | 0.00% | 0.26% | 0.00% | 1.07% | 0.93% | 2.68% | 4.25% | 6.18% | 22.61% |
| Índice de Abandono Definitivo | 25.45% | 24.43% | 22.92% | 19.72% | 20.53% | 14.95% | 15.01% | 15.57% | 10.39% | 10.55% |
| Índice Abandono Temprano | 25.19% | 25.79% | 24.22% | 22.54% | 22.40% | 25.23% | 24.13% | 21.70% | 17.98% | 23.62% |

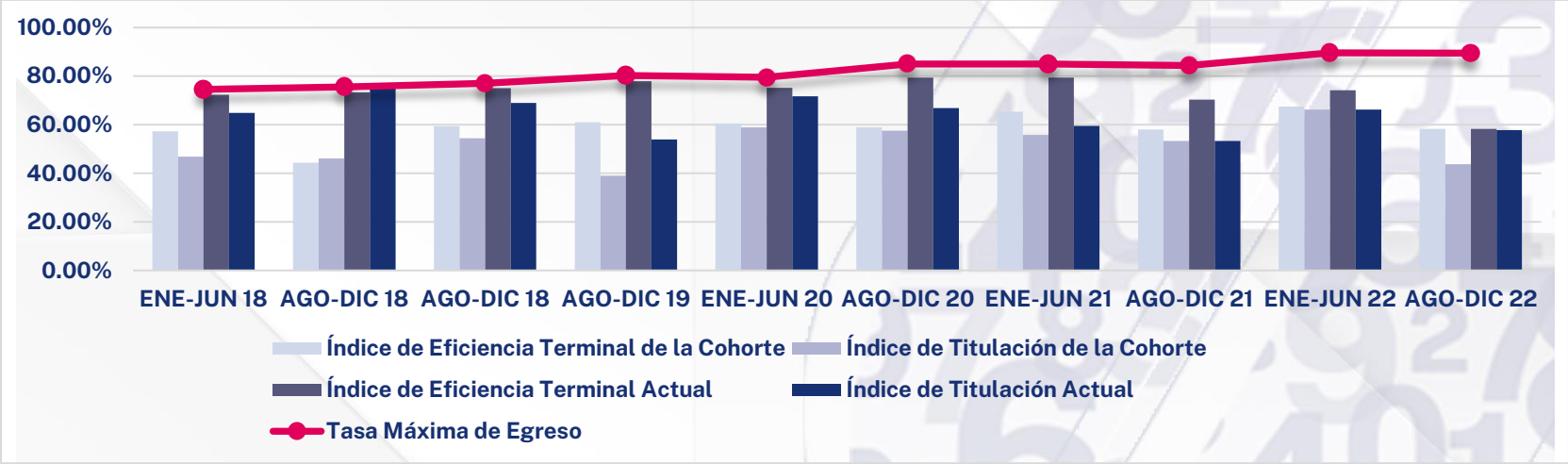


**Fuente:** Elaborado por el Departamento de Estadística Institucional de la DGPD con base a la información proporcionada por el Departamento de Control Escolar adscrito a Secretaría General.
**Fecha de Corte**: 31 de Marzo de 2023

## Cultura Física y Deporte

| INDICADOR | AGO-DIC 14 ENE-JUN 18 | AGO-DIC 15 ENE-JUN 19 | AGO-DIC 16 ENE-JUN 20 | AGO-DIC 17 ENE-JUN 21 | AGO-DIC 18 ENE-JUN 22 |
|---|---|---|---|---|---|
| Inscritos de Nuevo Ingreso | 50 | 49 | 50 | 48 | 47 |
| Egresados de la Cohorte | 31 | 24 | 34 | 35 | 28 |
| Egresados Rezagados | 4 | 5 | 3 | 3 | 0 |
| Titulados de la Cohorte | 20 | 23 | 32 | 30 | 28 |
| Titulados Rezagados | 9 | 1 | 3 | 1 | 0 |
| Inscritos Rezagados | 1 | 0 | 0 | 5 | 7 |
| Abandono Temporal | 0 | 5 | 1 | 1 | 6 |
| Abandono Definitivo | 14 | 15 | 12 | 4 | 6 |
| Abandono Temprano | 10 | 16 | 8 | 4 | 6 |
| Índice de Eficiencia Terminal de la Cohorte | 62.00% | 48.98% | 68.00% | 72.92% | 59.57% |
| Índice de Eficiencia Terminal Actual | 70.00% | 59.18% | 74.00% | 79.17% | 59.57% |
| Tasa Máxima de Egreso | 72.00% | 69.39% | 76.00% | 91.67% | 87.23% |
| Índice de Titulación de la Cohorte | 40.00% | 46.94% | 64.00% | 62.50% | 59.57% |
| Índice de Titulación Actual | 58.00% | 48.98% | 70.00% | 64.58% | 59.57% |
| Índice de Inscritos Rezagados | 2.00% | 0.00% | 0.00% | 10.42% | 14.89% |
| Índice de Abandono Definitivo | 28.00% | 30.61% | 24.00% | 8.33% | 12.77% |
| Índice Abandono Temprano | 20.00% | 32.65% | 16.00% | 8.33% | 12.77% |
| Duración promedio de los estudios | 4.14 | 4.34 | 4.11 | 4.08 | 4.00 |
| Calificación promedio de los alumnos egresados | 8.84 | 8.85 | 8.88 | 9.09 | 9.08 |

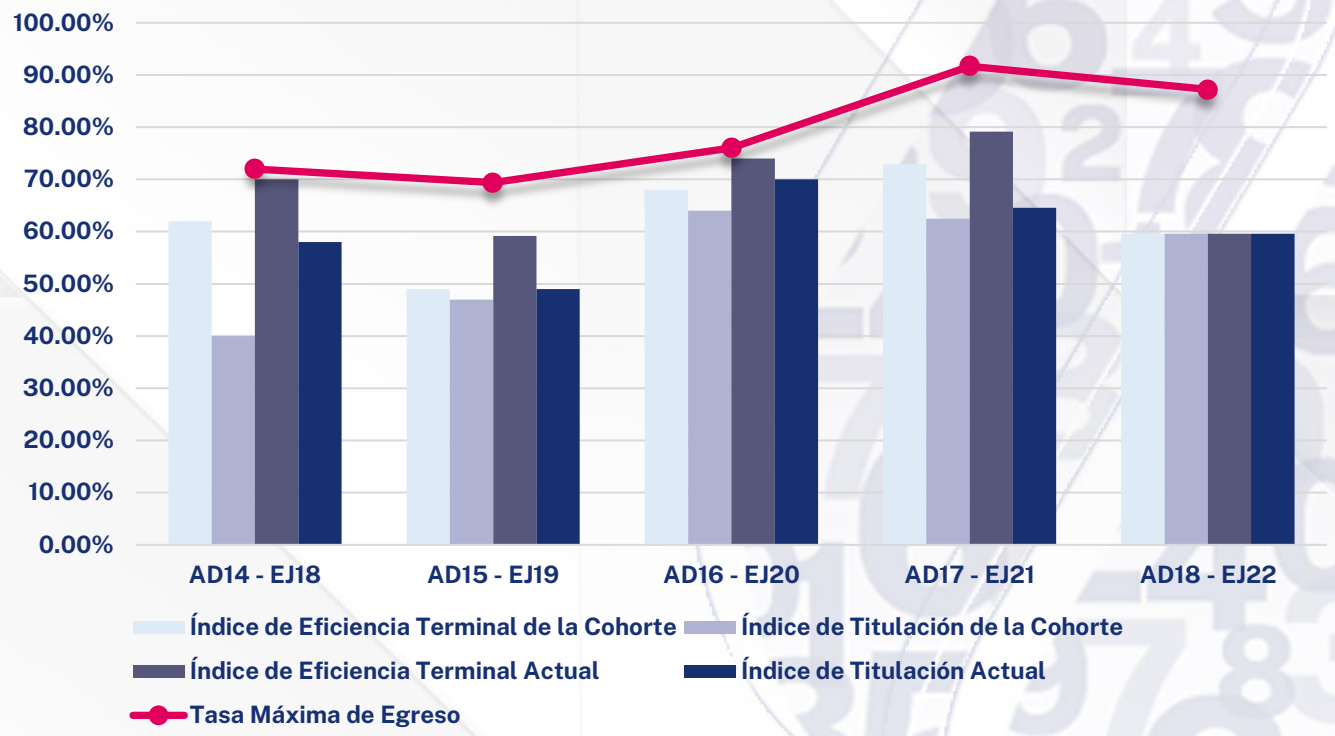


**Fuente:** Elaborado por el Departamento de Estadística Institucional de la DGPD con base a la información proporcionada por el Departamento de Control Escolar adscrito a Secretaría General.
**Fecha de Corte**: 31 de Marzo de 2023

## Enfermería

| INDICADOR | AGO-DIC 14 ENE-JUN 18 | ENE-JUN 15 AGO-DIC 18 | AGO-DIC 15 ENE-JUN 19 | ENE-JUN 16 AGO-DIC 19 | AGO-DIC 16 ENE-JUN 20 | ENE-JUN 17 AGO-DIC 20 | AGO-DIC 17 ENE-JUN 21 | ENE-JUN 18 AGO-DIC 21 | AGO-DIC 18 ENE-JUN 22 | ENE-JUN 19 AGO-DIC 22 |
|---|---|---|---|---|---|---|---|---|---|---|
| Inscritos de Nuevo Ingreso | 100 | 50 | 100 | 47 | 97 | 47 | 98 | 49 | 92 | 46 |
| Egresados de la Cohorte | 53 | 24 | 73 | 32 | 55 | 25 | 67 | 31 | 68 | 26 |
| Egresados Rezagados | 8 | 15 | 11 | 5 | 14 | 10 | 11 | 5 | 8 | 0 |
| Titulados de la Cohorte | 50 | 20 | 68 | 25 | 44 | 23 | 61 | 28 | * | * |
| Titulados Rezagados | 10 | 17 | 16 | 2 | 13 | 7 | 6 | 0 | 0 | 0 |
| Inscritos Rezagados | 1 | 0 | 0 | 0 | 2 | 1 | 0 | 0 | 0 | 9 |
| Abandono Temporal | 4 | 2 | 0 | 2 | 4 | 2 | 4 | 3 | 11 | 4 |
| Abandono Definitivo | 34 | 9 | 16 | 8 | 22 | 9 | 16 | 10 | 5 | 7 |
| Abandono Temprano | 33 | 14 | 15 | 9 | 22 | 18 | 24 | 12 | 11 | 14 |
| Índice de Eficiencia Terminal de la Cohorte | 53.00% | 48.00% | 73.00% | 68.09% | 56.70% | 53.19% | 68.37% | 63.27% | 73.91% | 56.52% |
| Índice de Eficiencia Terminal Actual | 61.00% | 78.00% | 84.00% | 78.72% | 71.13% | 74.47% | 79.59% | 73.47% | 82.61% | 56.52% |
| Tasa Máxima de Egreso | 66.00% | 82.00% | 84.00% | 82.98% | 77.32% | 80.85% | 83.67% | 79.59% | 94.57% | 84.78% |
| Índice de Titulación de la Cohorte | 50.00% | 40.00% | 68.00% | 53.19% | 45.36% | 48.94% | 62.24% | 57.14% | No Disp. | No Disp. |
| Índice de Titulación Actual | 60.00% | 74.00% | 84.00% | 57.45% | 58.76% | 63.83% | 68.37% | 57.14% | No Disp. | No Disp. |
| Índice de Inscritos Rezagados | 1.00% | 0.00% | 0.00% | 0.00% | 2.06% | 2.13% | 0.00% | 0.00% | 0.00% | 19.57% |
| Índice Abandono Definitivo | 34.00% | 18.00% | 16.00% | 17.02% | 22.68% | 19.15% | 16.33% | 20.41% | 5.43% | 15.22% |
| Índice de Abandono Temprano | 33.00% | 28.00% | 15.00% | 19.15% | 22.68% | 38.30% | 24.49% | 24.49% | 11.96% | 30.43% |
| Duración promedio de los estudios | 4.10 | 4.31 | 4.13 | 4.18 | 4.15 | 4.21 | 4.12 | 4.08 | 4.05 | 4.00 |
| Calificación promedio de los alumnos egresados | 8.84 | 8.69 | 8.78 | 8.82 | 8.96 | 8.85 | 8.92 | 8.84 | 9.14 | 8.98 |

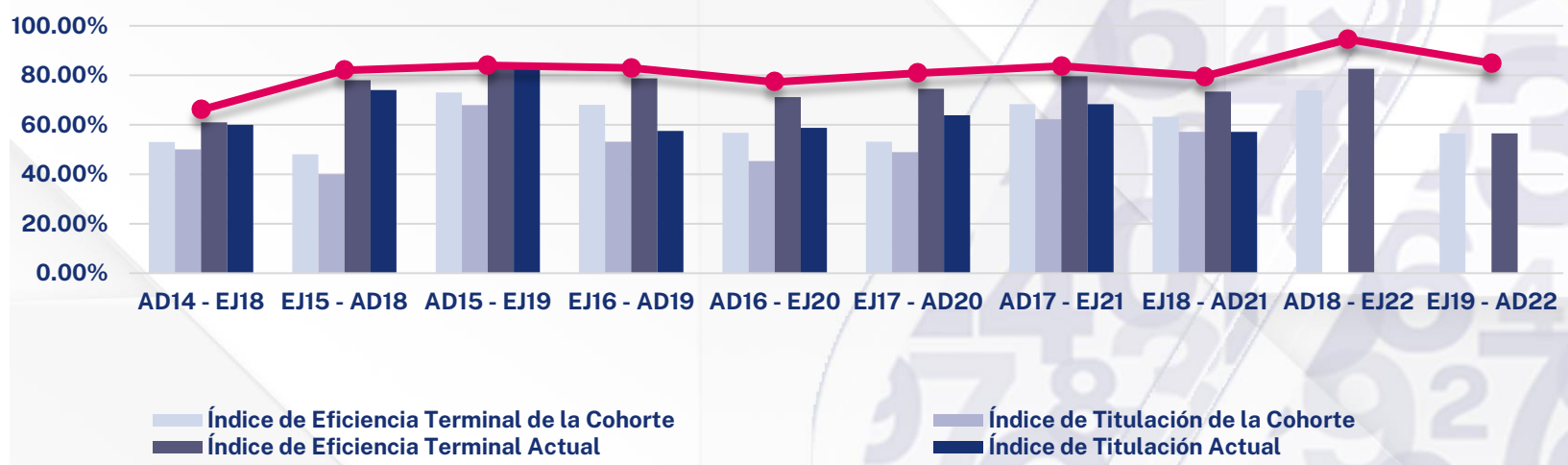


**Fuente:** Elaborado por el Departamento de Estadística Institucional de la DGPD con base a la información proporcionada por el Departamento de Control Escolar adscrito a Secretaría General.
**Fecha de Corte**: 31 de Marzo de 2023

## Médico Cirujano

| INDICADOR | AGO-DIC 13 ENE-JUN 18 | ENE-JUN 14 AGO-DIC 18 | AGO-DIC 14 ENE-JUN 19 | ENE-JUN 15 AGO-DIC 19 | AGO-DIC 15 ENE-JUN 20 | ENE-JUN 16 AGO-DIC 20 | AGO-DIC 16 ENE-JUN 21 | ENE-JUN 17 AGO-DIC 21 | AGO-DIC 17 ENE-JUN 22 | ENE-JUN 18 AGO-DIC 22 |
|---|---|---|---|---|---|---|---|---|---|---|
| Inscritos de Nuevo Ingreso | 104 | 43 | 105 | 45 | 101 | 49 | 99 | 44 | 100 | 38 |
| Egresados de la Cohorte | 67 | 21 | 73 | 17 | 76 | 25 | 63 | 23 | 77 | 24 |
| Egresados Rezagados | 20 | 13 | 11 | 13 | 12 | 17 | 21 | 8 | 11 | 0 |
| Titulados de la Cohorte | 66 | 19 | 73 | 16 | 75 | 22 | * | * | * | * |
| Titulados Rezagados | 20 | 15 | 10 | 12 | 7 | 0 | 0 | 0 | 0 | 0 |
| Inscritos Rezagados | 0 | 0 | 1 | 0 | 1 | 1 | 3 | 4 | 4 | 10 |
| Abandono Temporal | 1 | 1 | 1 | 1 | 1 | 0 | 1 | 0 | 2 | 1 |
| Abandono Definitivo | 16 | 8 | 19 | 14 | 11 | 6 | 11 | 9 | 6 | 3 |
| Abandono Temprano | 17 | 11 | 22 | 23 | 11 | 17 | 30 | 17 | 19 | 9 |
| Indice de Eficiencia Terminal de la Cohorte | 64.42% | 48.84% | 69.52% | 37.78% | 75.25% | 51.02% | 63.64% | 52.27% | 77.00% | 63.16% |
| Indice de Eficiencia Terminal Actual | 83.65% | 79.07% | 80.00% | 66.67% | 87.13% | 85.71% | 84.85% | 70.45% | 88.00% | 63.16% |
| Tasa Máxima de Egreso | 84.62% | 81.40% | 81.90% | 68.89% | 89.11% | 87.76% | 88.89% | 79.55% | 94.00% | 92.11% |
| Indice de Titulación de la Cohorte | 63.46% | 44.19% | 69.52% | 35.56% | 74.26% | 44.90% | No Disp. | No Disp. | No Disp. | No Disp. |
| Índice de Titulación Actual | 82.69% | 79.07% | 79.05% | 62.22% | 81.19% | 44.90% | No Disp. | No Disp. | No Disp. | No Disp. |
| Indice de Inscritos Rezagados | 0.00% | 0.00% | 0.95% | 0.00% | 0.99% | 2.04% | 3.03% | 9.09% | 4.00% | 26.32% |
| Indice Abandono Definitivo | 15.38% | 18.60% | 18.10% | 31.11% | 10.89% | 12.24% | 11.11% | 20.45% | 6.00% | 7.89% |
| Indice de Abandono Temprano | 16.35% | 25.58% | 20.95% | 51.11% | 10.89% | 34.69% | 30.30% | 38.64% | 19.00% | 23.68% |
| Duración promedio de los estudios | 5.16 | 5.26 | 5.12 | 5.32 | 5.11 | 5.35 | 5.18 | 5.15 | 5.06 | 5.00 |
| Calificación promedio de los alumnos egresados | 8.89 | 9.06 | 9.00 | 8.93 | 9.06 | 9.16 | 9.05 | 9.11 | 9.31 | 9.33 |

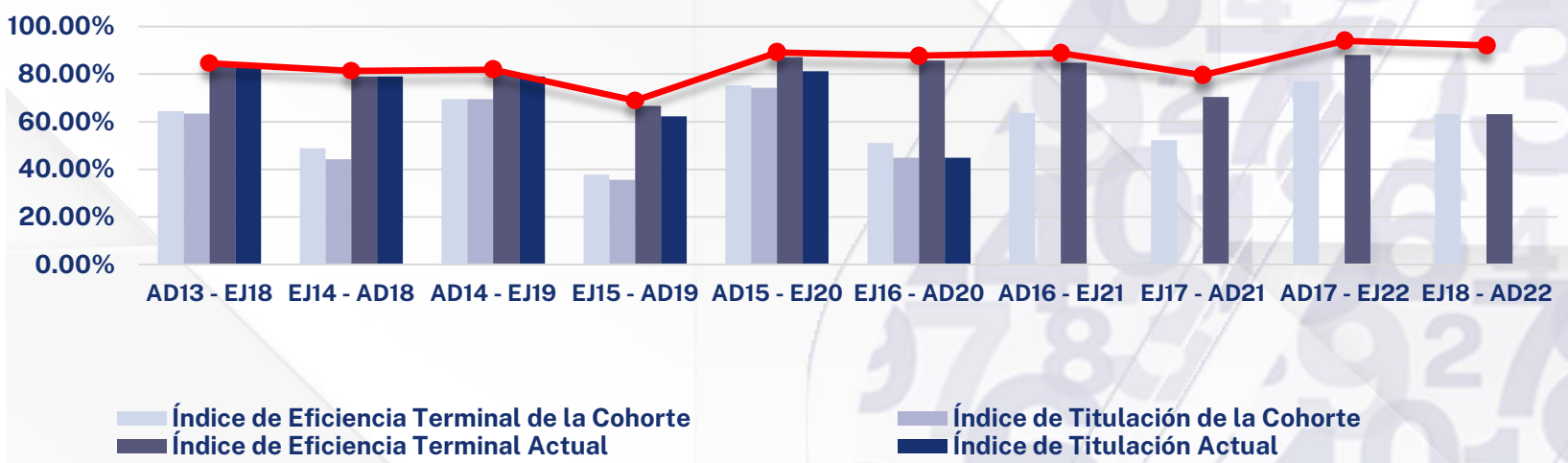


**Fuente:** Elaborado por el Departamento de Estadística Institucional de la DGPD con base a la información proporcionada por el Departamento de Control Escolar adscrito a Secretaría General.
**Fecha de Corte**: 31 de Marzo de 2023

## Médico Estomatólogo

| INDICADOR | AGO-DIC 13 ENE-JUN 18 | ENE-JUN 14 AGO-DIC 18 | AGO-DIC 14 ENE-JUN 19 | ENE-JUN 15 AGO-DIC 19 | AGO-DIC 15 ENE-JUN 20 | ENE-JUN 16 AGO-DIC 20 | AGO-DIC 16 ENE-JUN 21 | ENE-JUN 17 AGO-DIC 21 | AGO-DIC 17 ENE-JUN 22 | ENE-JUN 18 AGO-DIC 22 |
|---|---|---|---|---|---|---|---|---|---|---|
| Inscritos de Nuevo Ingreso | 51 | 50 | 42 | 38 | 41 | 39 | 40 | 43 | 38 | 41 |
| Egresados de la Cohorte | 25 | 15 | 19 | 19 | 22 | 23 | 25 | 20 | 16 | 19 |
| Egresados Rezagados | 13 | 19 | 15 | 11 | 10 | 5 | 6 | 6 | 0 | 0 |
| Titulados de la Cohorte | 25 | 15 | 19 | 19 | 22 | 23 | 25 | 18 | * | * |
| Titulados Rezagados | 13 | 18 | 15 | 11 | 10 | 4 | 4 | 0 | 0 | 0 |
| Inscritos Rezagados | 0 | 0 | 0 | 0 | 0 | 0 | 2 | 5 | 8 | 17 |
| Abandono Temporal | 0 | 1 | 0 | 1 | 2 | 3 | 1 | 11 | 11 | 3 |
| Abandono Definitivo | 13 | 15 | 8 | 7 | 7 | 8 | 6 | 1 | 3 | 2 |
| Abandono Temprano | 8 | 6 | 9 | 7 | 7 | 9 | 5 | 4 | 4 | 4 |
| Indice de Eficiencia Terminal de la Cohorte | 49.02% | 30.00% | 45.24% | 50.00% | 53.66% | 58.97% | 62.50% | 46.51% | 42.11% | 46.34% |
| Indice de Eficiencia Terminal Actual | 74.51% | 68.00% | 80.95% | 78.95% | 78.05% | 71.79% | 77.50% | 60.47% | 42.11% | 46.34% |
| Tasa Máxima de Egreso | 74.51% | 70.00% | 80.95% | 81.58% | 82.93% | 79.49% | 85.00% | 97.67% | 92.11% | 95.12% |
| Indice de Titulación de la Cohorte | 49.02% | 30.00% | 45.24% | 50.00% | 53.66% | 58.97% | 62.50% | 41.86% | No Disp. | No Disp. |
| Indice de Titulación Actual | 74.51% | 66.00% | 80.95% | 78.95% | 78.05% | 69.23% | 72.50% | 41.86% | No Disp. | No Disp. |
| Indice de Inscritos Rezagados | 0.00% | 0.00% | 0.00% | 0.00% | 0.00% | 0.00% | 5.00% | 11.63% | 21.05% | 41.46% |
| Indice de Abandono Definitivo | 25.49% | 30.00% | 19.05% | 18.42% | 17.07% | 20.51% | 15.00% | 2.33% | 7.89% | 4.88% |
| Índice Abandono Temprano | 15.69% | 12.00% | 21.43% | 18.42% | 17.07% | 23.08% | 12.50% | 9.30% | 10.53% | 9.76% |
| Duración promedio de los estudios | 5.29 | 5.66 | 5.44 | 5.28 | 5.17 | 5.16 | 5.11 | 5.12 | 5.00 | 5.00 |
| Calificación promedio de los alumnos | 9.02 | 8.71 | 8.97 | 8.72 | 8.92 | 8.86 | 8.92 | 8.98 | 9.30 | 8.96 |

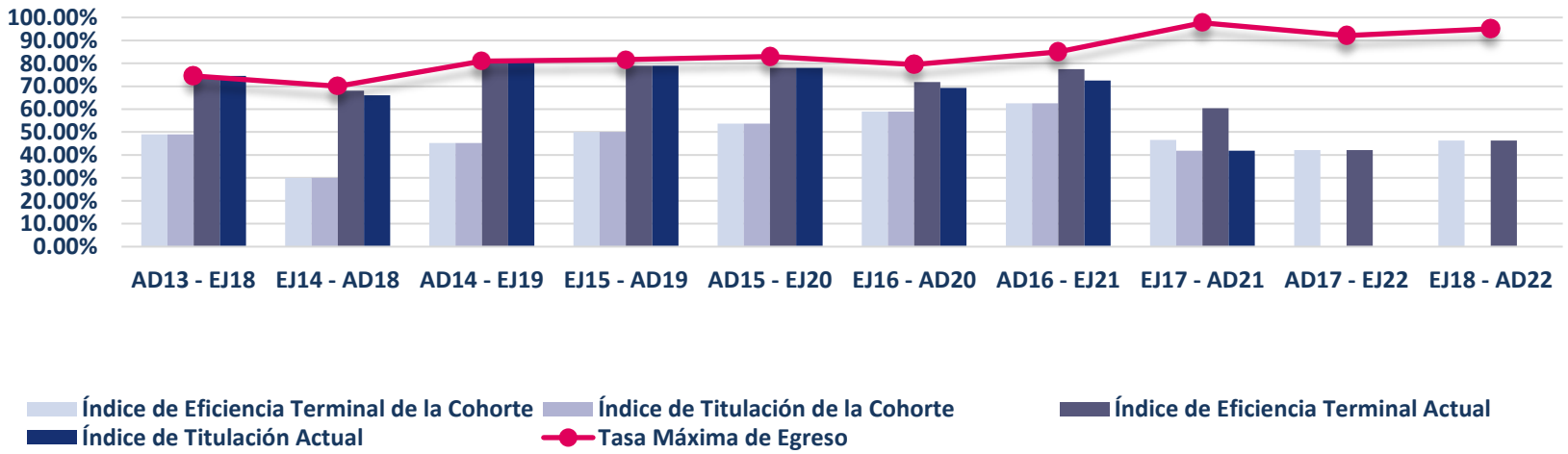


**Fuente:** Elaborado por el Departamento de Estadística Institucional de la DGPD con base a la información proporcionada por el Departamento de Control Escolar adscrito a Secretaría General.
**Fecha de Corte**: 31 de Marzo de 2023

## Nutrición

| INDICADOR | AGO-DIC 14 ENE-JUN 18 | ENE-JUN 15 AGO-DIC 18 | AGO-DIC 15 ENE-JUN 19 | ENE-JUN 16 AGO-DIC 19 | AGO-DIC 16 ENE-JUN 20 | ENE-JUN 17 AGO-DIC 20 | AGO-DIC 17 ENE-JUN 21 | ENE-JUN 18 AGO-DIC 21 | AGO-DIC 18 ENE-JUN 22 | ENE-JUN 19 AGO-DIC 22 |
|---|---|---|---|---|---|---|---|---|---|---|
| Inscritos de Nuevo Ingreso | 40 | 37 | 40 | 37 | 38 | 37 | 39 | 37 | 38 | 34 |
| Egresados de la Cohorte | 28 | 10 | 22 | 21 | 24 | 18 | 33 | 18 | 28 | 14 |
| Egresados Rezagados | 8 | 9 | 8 | 5 | 5 | 10 | 1 | 4 | 5 | 0 |
| Titulados de la Cohorte | 26 | 8 | 21 | 21 | 24 | 17 | 31 | 17 | * | * |
| Titulados Rezagados | 8 | 7 | 7 | 4 | 5 | 6 | 1 | 0 | 0 | 0 |
| Inscritos Rezagados | 0 | 0 | 0 | 0 | 1 | 0 | 0 | 0 | 2 | 7 |
| Abandono Temporal | 1 | 0 | 1 | 0 | 4 | 2 | 0 | 5 | 0 | 7 |
| Abandono Definitivo | 3 | 18 | 9 | 11 | 4 | 7 | 5 | 10 | 3 | 6 |
| Abandono Temprano | 6 | 16 | 8 | 7 | 4 | 7 | 4 | 9 | 6 | 16 |
| Indice de Eficiencia Terminal de la Coho | 70.00% | 27.03% | 55.00% | 56.76% | 63.16% | 48.65% | 84.62% | 48.65% | 73.68% | 41.18% |
| Indice de Eficiencia Terminal Actual | 90.00% | 51.35% | 75.00% | 70.27% | 76.32% | 75.68% | 87.18% | 59.46% | 86.84% | 41.18% |
| Tasa Máxima de Egreso | 92.50% | 51.35% | 77.50% | 70.27% | 89.47% | 81.08% | 87.18% | 72.97% | 92.11% | 82.35% |
| Indice de Titulación de la Cohorte | 65.00% | 21.62% | 52.50% | 56.76% | 63.16% | 45.95% | 79.49% | 45.95% | No Disp. | No Disp. |
| Indice de Titulación Actual | 85.00% | 40.54% | 70.00% | 67.57% | 76.32% | 62.16% | 82.05% | 45.95% | No Disp. | No Disp. |
| Indice de Inscritos Rezagados | 0.00% | 0.00% | 0.00% | 0.00% | 2.63% | 0.00% | 0.00% | 0.00% | 5.26% | 20.59% |
| Indice de Abandono Definitivo | 7.50% | 48.65% | 22.50% | 29.73% | 10.53% | 18.92% | 12.82% | 27.03% | 7.89% | 17.65% |
| Indice Abandono Temprano | 15.00% | 43.24% | 20.00% | 18.92% | 10.53% | 18.92% | 10.26% | 24.32% | 15.79% | 47.06% |
| Duración promedio de los estudios | 4.29 | 4.61 | 4.35 | 4.17 | 4.14 | 4.29 | 4.03 | 4.16 | 4.08 | 4.00 |
| Calificación promedio de los alumnos | 8.98 | 8.76 | 9.06 | 8.75 | 8.74 | 8.57 | 9.07 | 8.92 | 8.95 | 8.83 |

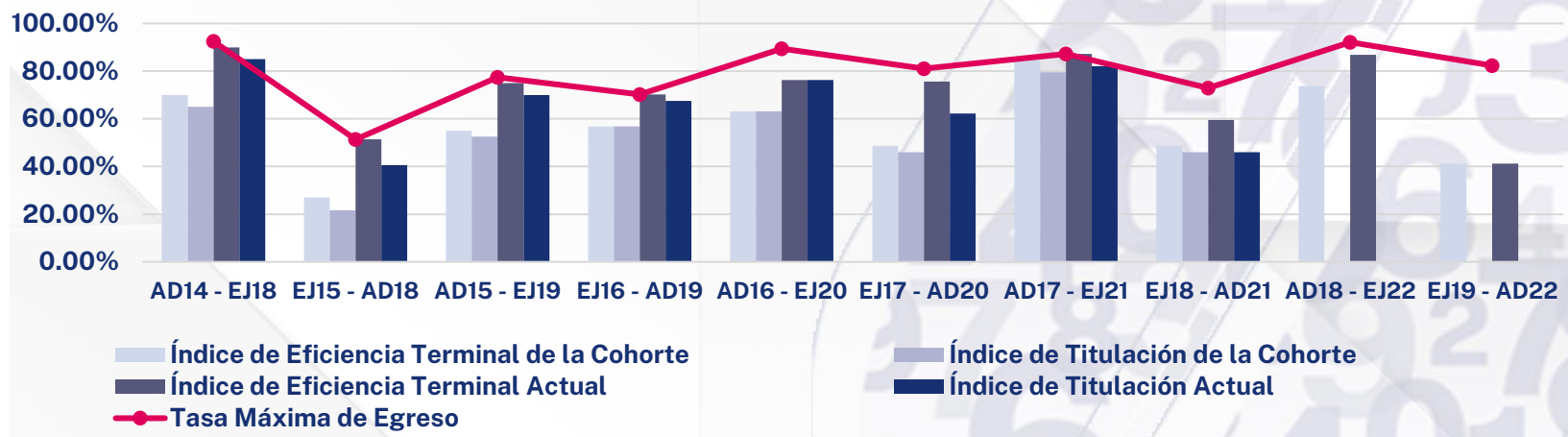


**Fuente:** Elaborado por el Departamento de Estadística Institucional de la DGPD con base a la información proporcionada por el Departamento de Control Escolar adscrito a Secretaría General.
**Fecha de Corte**: 31 de Marzo de 2023

## Optometría

| INDICADOR | AGO-DIC 14 ENE-JUN 18 | AGO-DIC 15 ENE-JUN 19 | AGO-DIC 16 ENE-JUN 20 | AGO-DIC 17 ENE-JUN 21 | AGO-DIC 18 ENE-JUN 22 |
|---|---|---|---|---|---|
| Inscritos de Nuevo Ingresos | 48 | 48 | 48 | 49 | 41 |
| Egresados de la Cohorte | 21 | 17 | 16 | 21 | 23 |
| Egresados Rezagados | 6 | 10 | 11 | 10 | 0 |
| Titulados de la Cohorte | 16 | 15 | 15 | 16 | * |
| Titulados Rezagados | 11 | 7 | 10 | 2 | 0 |
| Inscritos Rezagados | 0 | 0 | 0 | 0 | 1 |
| Abandono Temporal | 1 | 0 | 0 | 4 | 3 |
| Abandono Definitivo | 20 | 21 | 21 | 14 | 14 |
| Abandono Temprano | 25 | 23 | 32 | 23 | 18 |
| Indice de Eficiencia Terminal de la Cohor | 43.75% | 35.42% | 33.33% | 42.86% | 56.10% |
| Indice de Eficiencia Terminal Actual | 56.25% | 56.25% | 56.25% | 63.27% | 56.10% |
| Tasa Máxima de Egreso | 58.33% | 56.25% | 56.25% | 71.43% | 65.85% |
| Indice de Titulación de la Cohorte | 33.33% | 31.25% | 31.25% | 32.65% | No Disp. |
| Indice de Titulación Actual | 56.25% | 45.83% | 52.08% | 36.73% | No Disp. |
| Indice de Inscritos Rezagados | 0.00% | 0.00% | 0.00% | 0.00% | 2.44% |
| Indice de Abandono Definitivo | 41.67% | 43.75% | 43.75% | 28.57% | 34.15% |
| Indice Abandono Temprano | 52.08% | 47.92% | 66.67% | 46.94% | 43.90% |
| Duración promedio de los estudios | 4.31 | 4.63 | 4.44 | 4.32 | 4.00 |
| Calificación promedio de los alumnos | 8.59 | 8.64 | 8.84 | 8.87 | 8.94 |

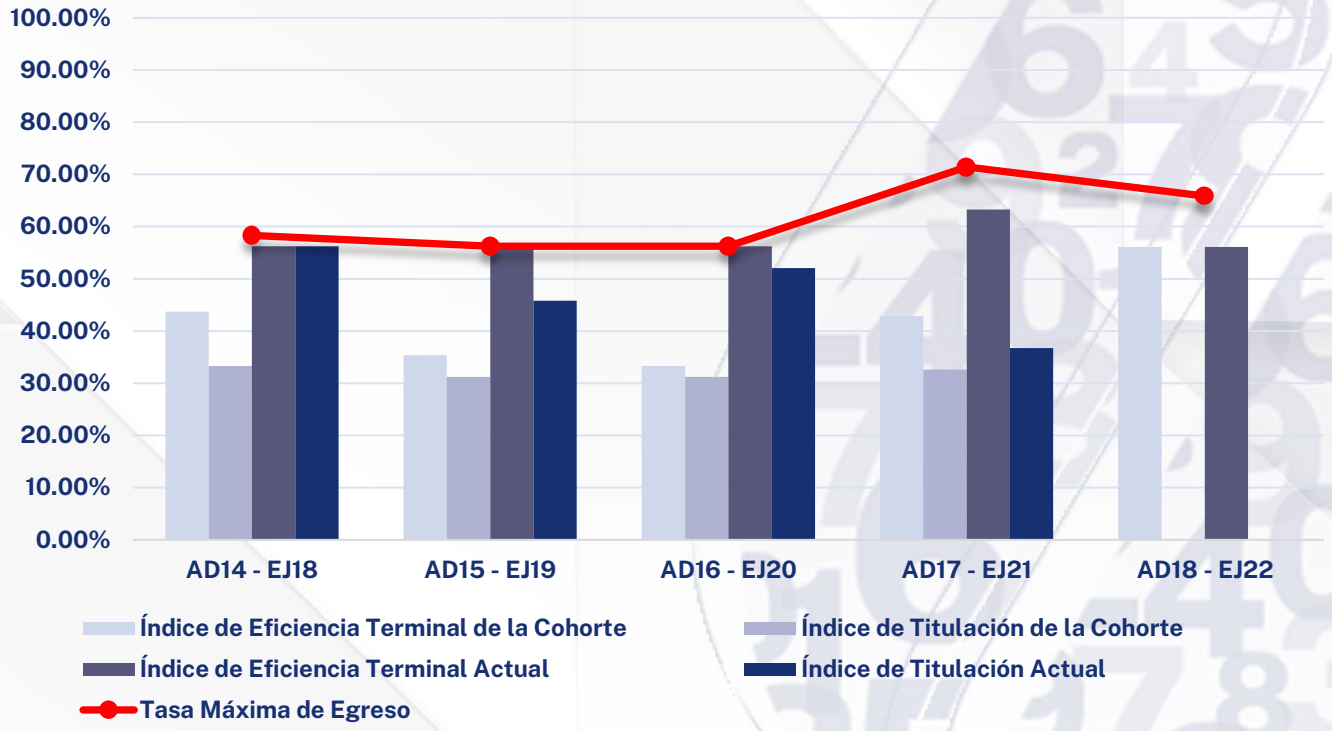


**Fuente:** Elaborado por el Departamento de Estadística Institucional de la DGPD con base a la información proporcionada por el Departamento de Control Escolar adscrito a Secretaría General.
**Fecha de Corte**: 31 de Marzo de 2023

## Terapia Física

| INDICADOR | ENE-JUN 15 AGO-DIC 18 | ENE-JUN 16 AGO-DIC 19 | ENE-JUN 17 AGO-DIC 20 | ENE-JUN 18 AGO-DIC 21 | ENE-JUN 19 AGO-DIC 22 |
|---|---|---|---|---|---|
| Inscritos de Nuevo Ingreso | 41 | 46 | 42 | 39 | 40 |
| Egresados de la Cohorte | 28 | 41 | 35 | 31 | 33 |
| Egresados Rezagados | 8 | 2 | 2 | 3 | 0 |
| Titulados de la Cohorte | 26 | 39 | 34 | 30 | * |
| Titulados Rezagados | 9 | 3 | 3 | 0 | 0 |
| Inscritos Rezagados | 0 | 0 | 0 | 0 | 2 |
| Abandono Temporal | 1 | 1 | 3 | 2 | 2 |
| Abandono Definitivo | 4 | 2 | 2 | 3 | 3 |
| Abandono Temprano | 10 | 2 | 3 | 4 | 4 |
| Indice de Eficiencia Terminal de la Cohorte | 68.29% | 89.13% | 83.33% | 79.49% | 82.50% |
| Indice de Eficiencia Terminal Actual | 87.80% | 93.48% | 88.10% | 87.18% | 82.50% |
| Tasa Máxima de Egreso | 90.24% | 95.65% | 95.24% | 92.31% | 92.50% |
| Indice de Titulación de la Cohorte | 63.41% | 84.78% | 80.95% | 76.92% | No Disp. |
| Indice de Titulación Actual | 85.37% | 91.30% | 88.10% | 76.92% | No Disp. |
| Indice de Inscritos Rezagados | 0.00% | 0.00% | 0.00% | 0.00% | 5.00% |
| Indice de Abandono Definitivo | 9.76% | 4.35% | 4.76% | 7.69% | 7.50% |
| Indice Abandono Temprano | 24.39% | 4.35% | 7.14% | 10.26% | 10.00% |
| Duración promedio de los estudios | 4.22 | 4.07 | 4.05 | 4.09 | 4.00 |
| Calificación promedio de los alumnos | 8.91 | 9.16 | 9.04 | 9.08 | 9.32 |

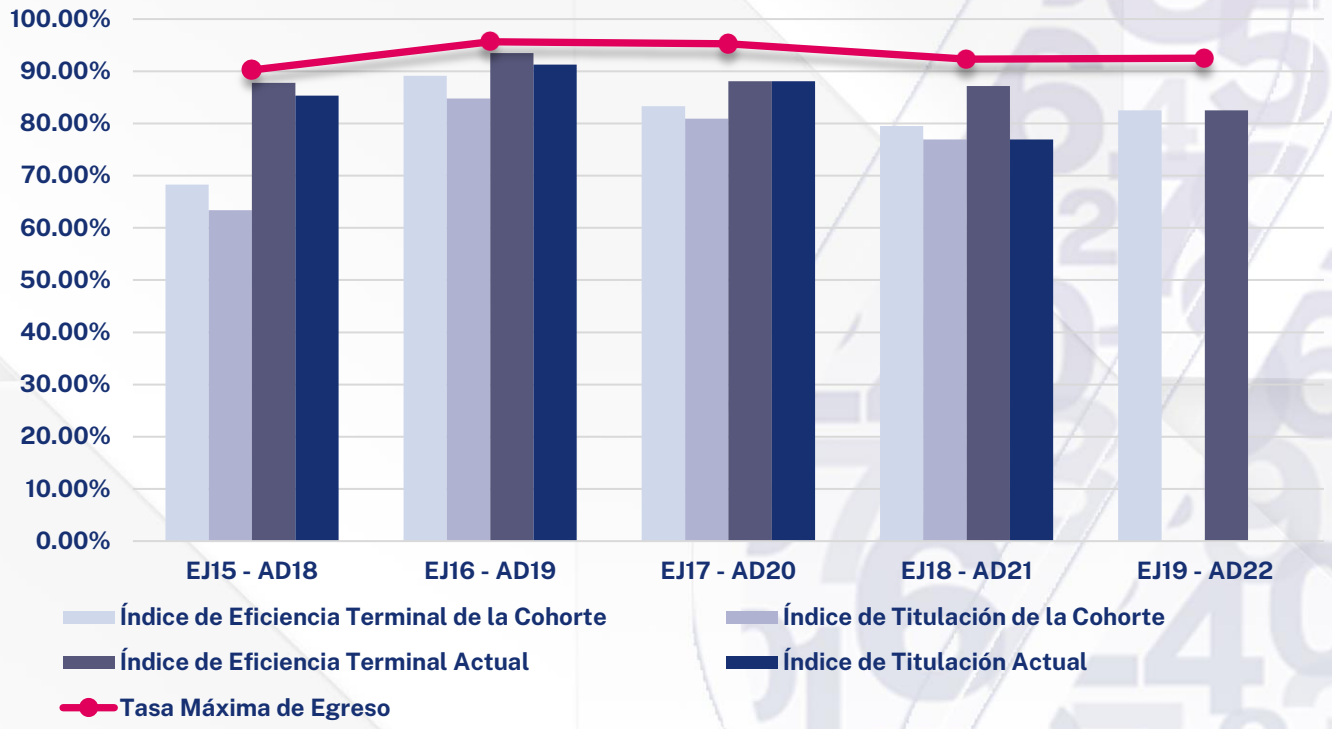


**Fuente:** Elaborado por el Departamento de Estadística Institucional de la DGPD con base a la información proporcionada por el Departamento de Control Escolar adscrito a Secretaría General.
**Fecha de Corte**: 31 de Marzo de 2023

uaa