Universidad Autónoma de Aguascalientes

Dirección General de Planeación y Desarrollo

Departamento de Estadística Institucional

UAA EN NÚMEROS

Trayectoria Escolar por Cohorte Generacional

(Cohortes Egresadas)

Centro de Ciencias Sociales y Humanidades

Centro de Ciencias Sociales y Humanidades

Semestre Agosto-Diciembre 2022

INTRODUCCIÓN

Este estudio presenta el comportamiento de las generaciones egresadas en los últimos años con el fin de conocer y monitorear el porcentaje de egreso y titulación de los diferentes programas educativos impartidos por la institución.

A continuación, se muestra la información que se puede encontrar en este estudio:

Glosario:

- ***Inscritos de Nuevo Ingreso:*** Número de estudiantes de nuevo ingreso quienes conforman la cohorte generacional de acuerdo al año y semestre de ingreso. Las estadísticas de este y algunos estudios posteriores se hacen con base a esta cifra, la cual no cambia a través del tiempo.

- ***Egresados de la Cohorte:*** Número de alumnos que han acreditado satisfactoriamente todas las asignaturas y actividades en tiempo y forma, según lo dicte el plan de estudios.

- ***Egresados Rezagados:*** Número de alumnos que han acreditado satisfactoriamente todas las asignaturas y actividades fuera del periodo establecido, según lo dicte el plan de estudios.

- ***Titulados de la Cohorte:*** Número de alumnos que cursaron el plan de estudios y cumplieron todos los requisitos establecidos por la intención en tiempo y forma para obtener el título profesional.

- ***Titulados Rezagados***: Número de alumnos que cursaron el plan de estudios y cumplieron todos los requisitos establecidos por la institución fuera del periodo de tiempo establecido para obtener el título profesional.

- ***Inscritos Rezagados:*** Número de estudiantes inscritos en un semestre no correspondiente a su cohorte generacional.

- ***Abandono Temporal:*** Alumnos que permanecen como baja temporal los cuales pueden retomar el programa educativo en otro momento.

- ***Abandono Definitivo:*** Número de estudiantes que abandonan definitivamente el plan de estudios.

- ***Abandono Temprano:*** Número de estudiantes que de acuerdo a su plan de estudios no se inscriben al tercer semestre dentro de su corte.

Fuente: Elaborado por el departamento de Estadística Institucional de la DGPD con base a la información proporcionada por el Departamento de Control Escolar adscrito a Secretaría General.
Fecha de Corte: 31 de Marzo de 2023

- ***Calificación promedio actual de alumnos egresados:*** Promedio de todas las calificaciones de los egresados sin importar la Cohorte Generacional.

- ***Duración (años) promedio de los estudios:*** Promedio en años que tardan en egresar todos los alumnos de una generación.

De estos datos se obtienen los siguientes indicadores:

- ***Índice de Eficiencia Terminal de la Cohorte:*** Mide el porcentaje de estudiantes que logran concluir sus estudios de licenciatura de manera regular. (dentro de la duración formal establecida para dicho programa educativo)

$$\frac{Egresados\ (Cohorte)}{Inscritos\ de\ Nuevo\ Ingreso} * 100$$

- ***Índice de Eficiencia Terminal Actual:*** Mide el porcentaje de estudiantes que concluyeron sus estudios, ya sea de manera regular o fuera del periodo formal establecido para el programa educativo.

$$\frac{Egresados\ (Cohorte) + Egresados\ Rezagados}{Inscritos\ de\ Nuevo\ Ingreso} * 100$$

- ***Tasa Máxima de Egreso:*** Mide el porcentaje máximo de estudiantes que aún pueden concluir sus estudios en una generación, ya sea de manera regular o fuera del periodo formal establecido para el programa educativo

$$\frac{Egresados\ (Cohorte) + Egresados\ Rezagados + Inscritos\ Rezagados + Abandono\ Temporal}{Inscritos\ de\ Nuevo\ Ingreso} * 100$$

- ***Índice de Titulación de la Cohorte:*** Mide el porcentaje de estudiantes de licenciatura que obtienen su título de manera regular (dentro de la duración formal establecida para dicho programa educativo)

$$\frac{Titulados\ (Cohorte)}{Inscritos\ de\ Nuevo\ Ingreso} * 100$$

- ***Índice de Titulación Actual:*** Mide el porcentaje de estudiantes de licenciatura que obtienen su título, ya sea de manera regular o fuera del periodo formal establecido para el programa educativo.

$$\frac{Titulados\ (Cohorte) + Titulados\ Rezagados}{Inscritos} * 100$$

- ***Índice de Inscritos Rezagados:*** Mide el porcentaje de alumnos que permanecen reinscritos dentro del programa educativo, se espera su egreso de manera rezagada.

$$\frac{Inscritos\ Rezagados}{Inscritos\ de\ Nuevo\ Ingreso} * 100$$

Fuente: Elaborado por el departamento de Estadística Institucional de la DGPD con base a la información proporcionada por el Departamento de Control Escolar adscrito a Secretaría General.
Fecha de Corte: 31 de Marzo de 2023

- ***Índice de Abandono Definitivo:*** Mide el porcentaje de alumnos que abandonaron definitivamente el programa educativo.

$$\frac{Abandono\ Definitivo}{Inscritos\ de\ Nuevo\ Ingreso} * 100$$

- ***Índice Abandono Temprano:*** Mide el porcentaje de alumnos que abandonaron su generación antes de concluir el primer año de estudios.

$$\left(\frac{Abandono\ Temprano}{Inscritos\ de\ Nuevo\ Ingreso}\right) * 100$$

NOTA ACLARATORIA

A partir del periodo Enero – Junio 2019 este estudio se realiza tomando como principal criterio la fecha de egreso de los alumnos y no la de titulación como se hacía anteriormente. Esto para mantener actualizados los datos reales para los "Casos Especiales".

Dicho cambio provocó recalcular los datos históricos para generaciones pasadas, por tanto, el estudio presentado a partir de esta fecha no es comparable con estudios presentados anteriormente, ya que el nuevo criterio causaría discrepancias.

Fuente: Elaborado por el departamento de Estadística Institucional de la DGPD con base a la información proporcionada por el Departamento de Control Escolar adscrito a Secretaría General.
Fecha de Corte: 31 de Marzo de 2023

Licenciatura Institucional

INDICADOR	SEMESTRE DE EGRESO									
	ENE-JUN 18	AGO-DIC 18	ENE-JUN 19	AGO-DIC 19	ENE-JUN 20	AGO-DIC 20	ENE-JUN 21	AGO-DIC 21	ENE-JUN 22	AGO-DIC 22
Inscritos de Nuevo Ingreso	1889	2185	1901	2181	1956	2245	1857	2208	1771	2015
Egresados de la Cohorte	990	1010	1039	1122	1104	1157	1112	1196	1123	1212
Egresados Rezagados	270	386	239	306	239	311	210	235	72	0
Titulados de la Cohorte	774	815	853	940	1012	1073	949	1037	953	1061
Titulados Rezagados	337	469	275	340	222	269	167	204	76	0
Inscritos Rezagados	8	5	7	13	21	40	58	102	136	270
Abandono Temporal	46	61	51	68	78	126	109	185	148	181
Abandono Definitivo	575	723	565	672	514	611	368	490	292	352
Abandono Temprano	550	737	554	644	511	675	422	579	353	493
Indice de Eficiencia Terminal de la Cohort	52.41%	46.22%	54.66%	51.44%	56.44%	51.54%	59.88%	54.17%	63.41%	60.15%
Indice de Eficiencia Terminal Actual	66.70%	63.89%	67.23%	65.47%	68.66%	65.39%	71.19%	64.81%	67.48%	60.15%
Tasa Máxima de Egreso	69.56%	66.91%	70.28%	69.19%	73.72%	72.78%	80.18%	77.81%	83.51%	82.53%
Indice de Titulación de la Cohorte	40.97%	37.30%	44.87%	43.10%	51.74%	47.80%	51.10%	46.97%	53.81%	52.66%
Indice de Titulación Actual	58.81%	58.76%	59.34%	58.69%	63.09%	59.78%	60.10%	56.20%	58.10%	52.66%
Indice de Inscritos Rezagados	0.42%	0.23%	0.37%	0.60%	1.07%	1.78%	3.12%	4.62%	7.68%	13.40%
Indice de Abandono Definitivo	30.44%	33.09%	29.72%	30.81%	26.28%	27.22%	19.82%	22.19%	16.49%	17.47%
Indice Abandono Temprano	29.12%	33.73%	29.14%	29.53%	26.12%	30.07%	22.72%	26.22%	19.93%	24.47%

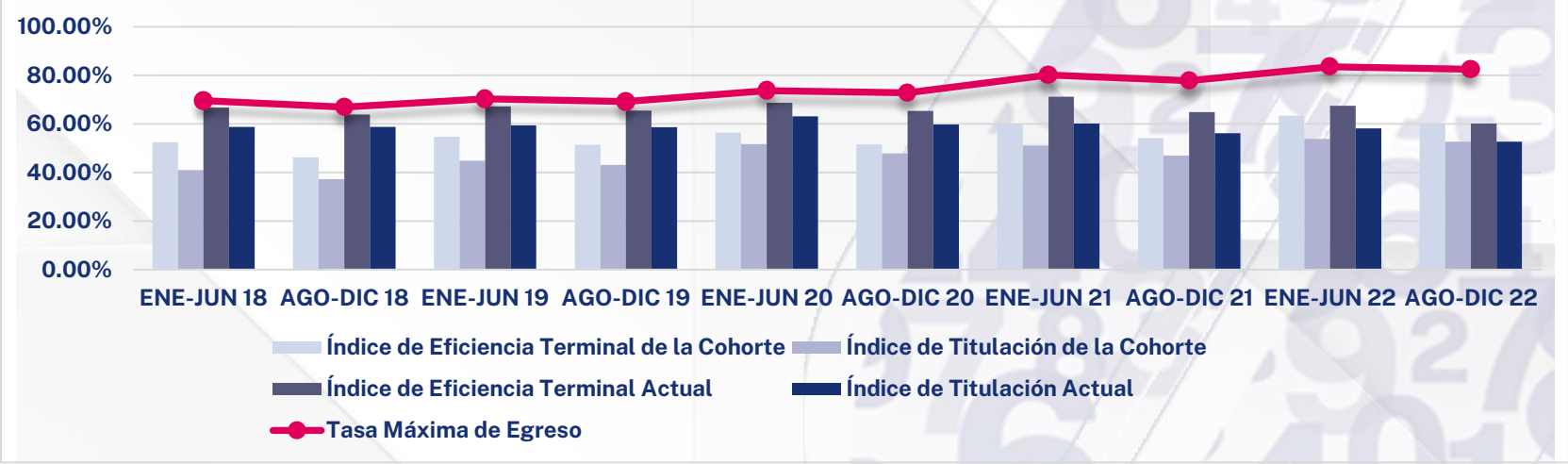

Fuente: Elaborado por el departamento de Estadística Institucional de la DGPD con base a la información proporcionada por el Departamento de Control Escolar adscrito a Secretaría General.
Fecha de Corte: 31 de Marzo de 2023

Centro de Ciencias Sociales y Humanidades

INDICADOR	SEMESTRE DE EGRESO									
	ENE-JUN 18	AGO-DIC 18	ENE-JUN 19	AGO-DIC 19	ENE-JUN 20	AGO-DIC 20	ENE-JUN 21	AGO-DIC 21	ENE-JUN 22	AGO-DIC 22
Inscritos de Nuevo Ingreso	380	249	401	254	435	285	372	270	345	252
Egresados de la Cohorte	195	127	211	140	235	165	216	168	223	149
Egresados Rezagados	55	41	39	27	52	19	45	22	13	0
Titulados de la Cohorte	145	99	155	123	201	143	158	135	159	117
Titulados Rezagados	66	58	59	31	50	22	47	35	19	0
Inscritos Rezagados	2	1	1	0	4	0	13	6	26	28
Abandono Temporal	15	6	17	11	22	13	28	22	28	18
Abandono Definitivo	113	74	133	76	122	88	70	52	55	57
Abandono Temprano	97	61	125	57	119	75	64	44	46	50
Índice de Eficiencia Terminal de la Cohorte	51.32%	51.00%	52.62%	55.12%	54.02%	57.89%	58.06%	62.22%	64.64%	59.13%
Índice de Eficiencia Terminal Actual	65.79%	67.47%	62.34%	65.75%	65.98%	64.56%	70.16%	70.37%	68.41%	59.13%
Tasa Máxima de Egreso	70.26%	70.28%	66.83%	70.08%	71.95%	69.12%	81.18%	80.74%	84.06%	77.38%
Índice de Titulación de la Cohorte	38.16%	39.76%	38.65%	48.43%	46.21%	50.18%	42.47%	50.00%	46.09%	46.43%
Índice de Titulación Actual	55.53%	63.05%	53.37%	60.63%	57.70%	57.89%	55.11%	62.96%	51.59%	46.43%
Índice de Inscritos Rezagados	0.53%	0.40%	0.25%	0.00%	0.92%	0.00%	3.49%	2.22%	7.54%	11.11%
Índice de Abandono Definitivo	29.74%	29.72%	33.17%	29.92%	28.05%	30.88%	18.82%	19.26%	15.94%	22.62%
Índice Abandono Temprano	25.53%	24.50%	31.17%	22.44%	27.36%	26.32%	17.20%	16.30%	13.33%	19.84%

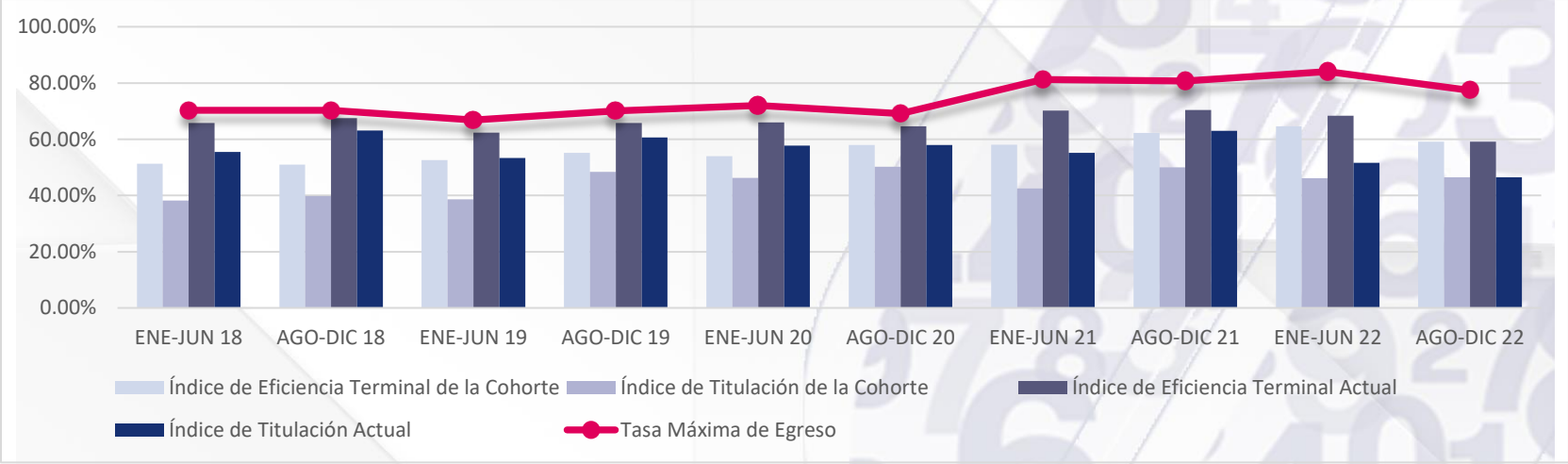

Fuente: Elaborado por el departamento de Estadística Institucional de la DGPD con base a la información proporcionada por el Departamento de Control Escolar adscrito a Secretaría General.
Fecha de Corte: 31 de Marzo de 2023

Asesoría Psicopedagógica

INDICADOR	AGO-DIC 14 ENE-JUN 18	AGO-DIC 15 ENE-JUN 19	AGO-DIC 16 ENE-JUN 20	AGO-DIC 17 ENE-JUN 21	AGO-DIC 18 ENE-JUN 22
Inscritos de Nuevo Ingreso	49	50	50	46	48
Egresados de la Cohorte	33	36	41	35	42
Egresados Rezagados	5	1	2	5	1
Titulados de la Cohorte	28	28	41	27	35
Titulados Rezagados	6	4	2	5	3
Inscritos Rezagados	0	0	0	0	2
Abandono Temporal	0	0	0	0	2
Abandono Definitivo	11	13	7	6	1
Abandono Temprano	8	9	4	6	1
Indice de Eficiencia Terminal de la Cohorte	67.35%	72.00%	82.00%	76.09%	87.50%
Indice de Eficiencia Terminal Actual	77.55%	74.00%	86.00%	86.96%	89.58%
Tasa Máxima de Egreso	77.55%	74.00%	86.00%	86.96%	97.92%
Indice de Titulación de la Cohorte	57.14%	56.00%	82.00%	58.70%	72.92%
Indice de Titulación Actual	69.39%	64.00%	86.00%	69.57%	79.17%
Indice de Inscritos Rezagados	0.00%	0.00%	0.00%	0.00%	4.17%
Indice de Abandono Definitivo	22.45%	26.00%	14.00%	13.04%	2.08%
Indice Abandono Temprano	16.33%	18.00%	8.00%	13.04%	2.08%
Duración promedio de los estudios	4.17	4.03	4.07	4.13	4.01
Calificación Promedio de los alumnos	9.14	9.26	9.38	9.32	9.35

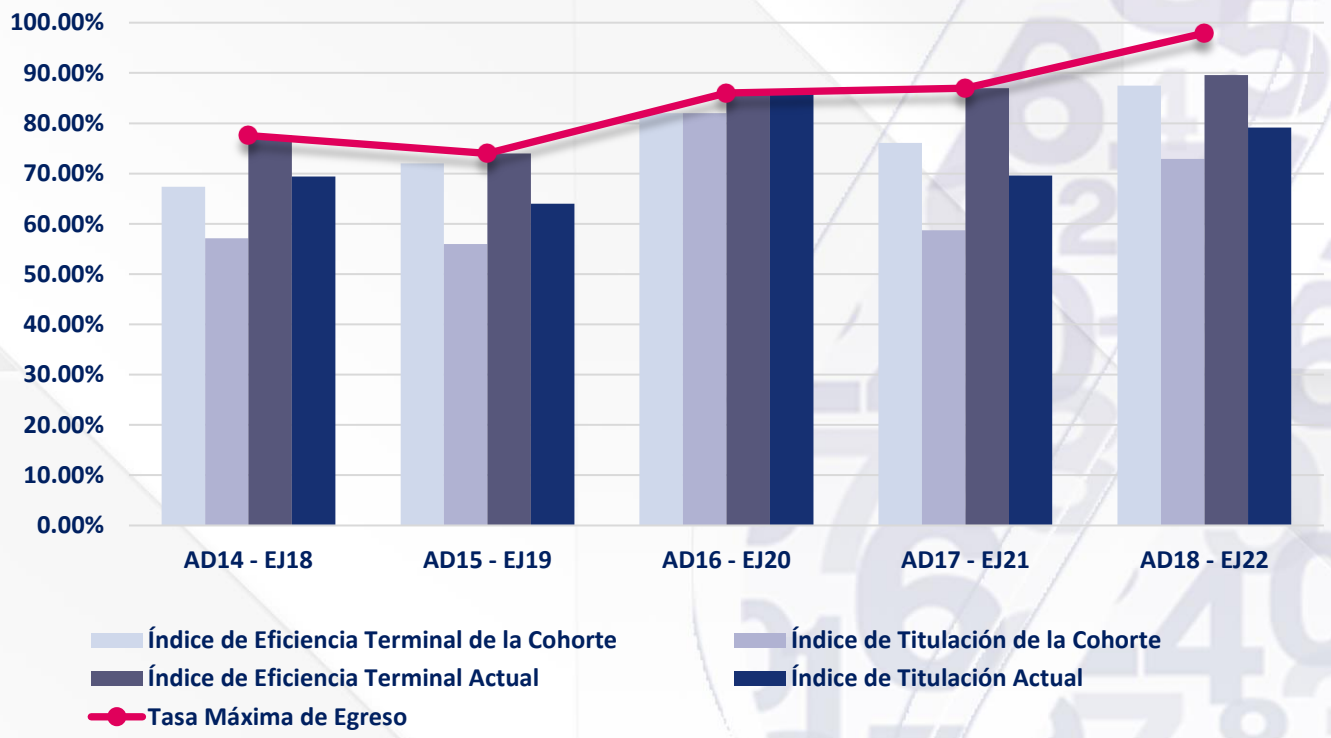

Fuente: Elaborado por el departamento de Estadística Institucional de la DGPD con base a la información proporcionada por el Departamento de Control Escolar adscrito a Secretaría General.
Fecha de Corte: 31 de Marzo de 2023

Ciencias Políticas y Administración Pública

INDICADOR	AGO-DIC 13 ENE-JUN 18	AGO-DIC 14 ENE-JUN 19	AGO-DIC 15 ENE-JUN 20	AGO-DIC 16 AGO-DIC 20	AGO-DIC 17 AGO-DIC 21	AGO-DIC 18 AGO-DIC 22
Inscritos de Nuevo Ingreso	49	50	50	49	47	38
Egresados de la Cohorte	17	21	19	19	22	21
Egresados Rezagados	6	2	8	5	4	0
Titulados de la Cohorte	15	18	14	15	15	9
Titulados Rezagados	3	2	5	4	4	0
Inscritos Rezagados	0	0	0	0	1	5
Abandono Temporal	1	0	2	4	2	2
Abandono Definitivo	25	27	21	21	18	10
Abandono Temprano	18	24	25	22	13	8
Índice de Eficiencia Terminal de la Cohorte	34.69%	42.00%	38.00%	38.78%	46.81%	55.26%
Índice de Eficiencia Terminal Actual	46.94%	46.00%	54.00%	48.98%	55.32%	55.26%
Tasa Máxima de Egreso	48.98%	46.00%	58.00%	57.14%	61.70%	73.68%
Índice de Titulación de la Cohorte	30.61%	36.00%	28.00%	30.61%	31.91%	23.68%
Índice de Titulación Actual	36.73%	40.00%	38.00%	38.78%	40.43%	23.68%
Índice de Inscritos Rezagados	0.00%	0.00%	0.00%	0.00%	2.13%	13.16%
Índice de Abandono Definitivo	51.02%	54.00%	42.00%	42.86%	38.30%	26.32%
Índice Abandono Temprano	36.73%	48.00%	50.00%	44.90%	27.66%	21.05%
Duración promedio de los estudios	5.43	5.04	5.26	4.71	4.63	4.50
Calificación Promedio de los alumnos egresados	8.67	8.85	8.62	8.79	8.70	8.78

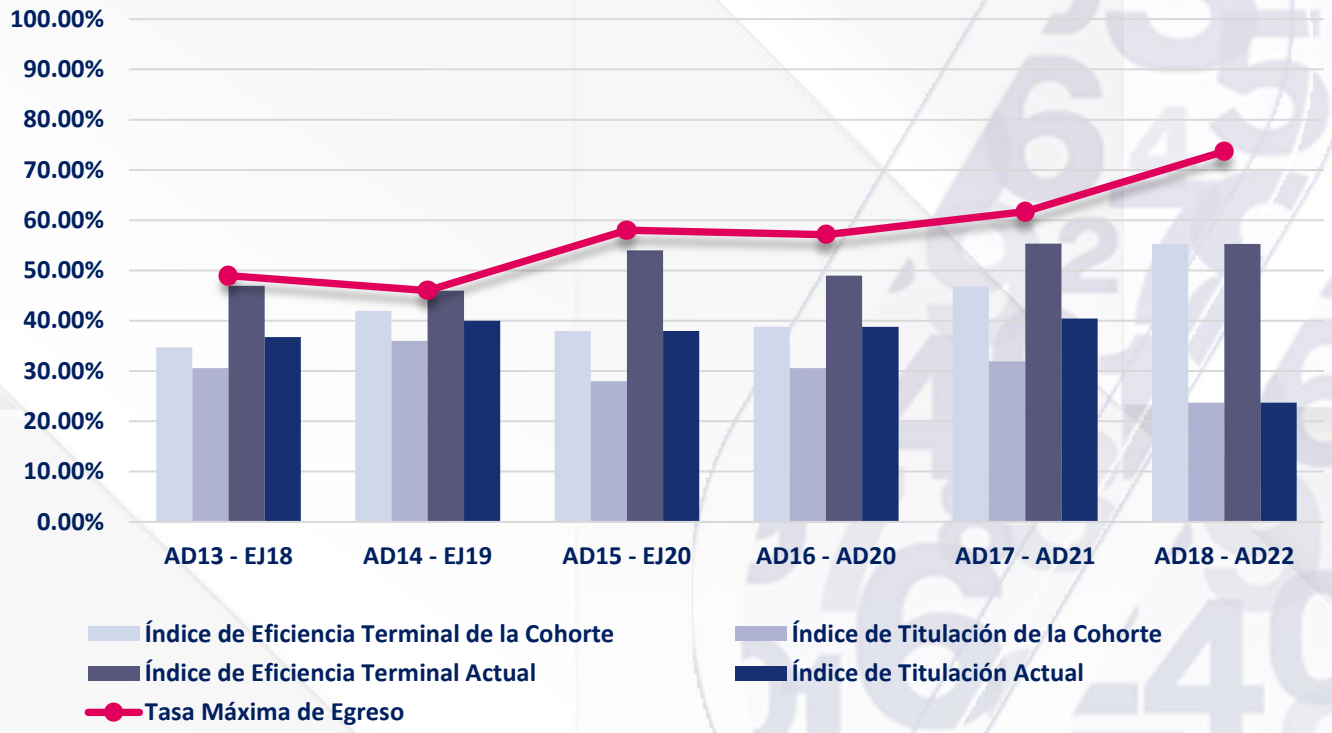

Fuente: Elaborado por el departamento de Estadística Institucional de la DGPD con base a la información proporcionada por el Departamento de Control Escolar adscrito a Secretaría General.
Fecha de Corte: 31 de Marzo de 2023

Comunicación e Información

INDICADOR	AGO-DIC 14 ENE-JUN 18	AGO-DIC 15 ENE-JUN 19	AGO-DIC 16 ENE-JUN 20	AGO-DIC 17 ENE-JUN 21	AGO-DIC 18 ENE-JUN 22
Inscritos de Nuevo Ingreso	42	41	49	50	49
Egresados de la Cohorte	29	22	38	42	35
Egresados Rezagados	9	3	3	2	3
Titulados de la Cohorte	16	19	37	30	26
Titulados Rezagados	10	2	2	2	2
Inscritos Rezagados	0	0	0	0	1
Abandono Temporal	3	7	1	2	6
Abandono Definitivo	1	9	7	4	4
Abandono Temprano	0	6	6	3	2
Indice de Eficiencia Terminal de la Cohorte	69.05%	53.66%	77.55%	84.00%	71.43%
Indice de Eficiencia Terminal Actual	90.48%	60.98%	83.67%	88.00%	77.55%
Tasa Máxima de Egreso	97.62%	78.05%	85.71%	92.00%	91.84%
Indice de Titulación de la Cohorte	38.10%	46.34%	75.51%	60.00%	53.06%
Indice de Titulación Actual	61.90%	51.22%	79.59%	64.00%	57.14%
Indice de Inscritos Rezagados	0.00%	0.00%	0.00%	0.00%	2.04%
Indice de Abandono Definitivo	2.38%	21.95%	14.29%	8.00%	8.16%
Indice Abandono Temprano	0.00%	14.63%	12.24%	6.00%	4.08%
Duración promedio de los estudios	4.29	4.20	4.11	4.03	4.04
Calificación Promedio de los alumnos egresados	9.16	8.95	9.11	9.15	8.47

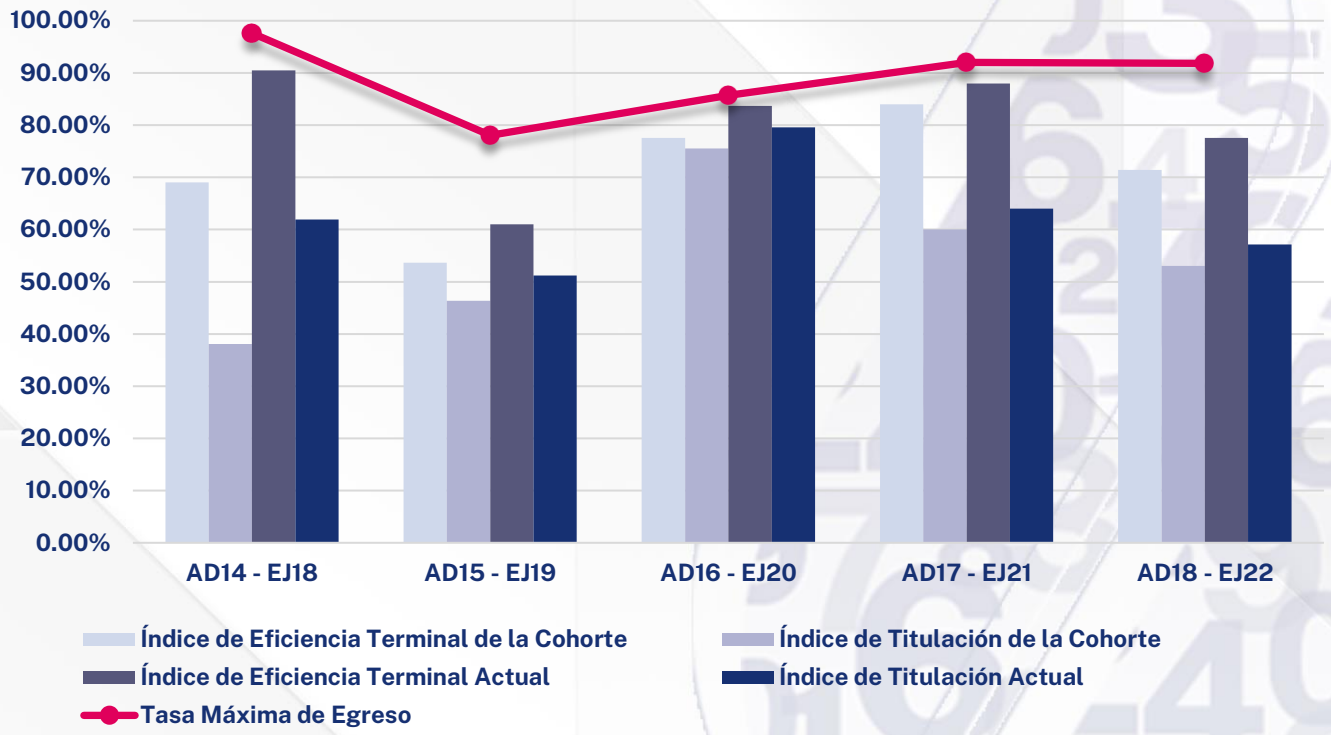

Fuente: Elaborado por el departamento de Estadística Institucional de la DGPD con base a la información proporcionada por el Departamento de Control Escolar adscrito a Secretaría General.
Fecha de Corte: 31 de Marzo de 2023

Comunicación Organizacional

INDICADOR	AGO-DIC 13 ENE-JUN 18	AGO-DIC 14 ENE-JUN 19	AGO-DIC 15 ENE-JUN 20	AGO-DIC 16 ENE-JUN 21	AGO-DIC 17 ENE-JUN 22
Inscritos de Nuevo Ingreso	40	42	39	44	36
Egresados de la Cohorte	24	24	22	25	30
Egresados Rezagados	2	5	6	4	0
Titulados de la Cohorte	19	8	18	24	20
Titulados Rezagados	5	9	5	1	0
Inscritos Rezagados	0	0	0	2	0
Abandono Temporal	6	1	3	6	2
Abandono Definitivo	8	12	8	7	4
Abandono Temprano	8	13	6	4	3
Indice de Eficiencia Terminal de la Cohorte	60.00%	57.14%	56.41%	56.82%	83.33%
Indice de Eficiencia Terminal Actual	65.00%	69.05%	71.79%	65.91%	83.33%
Tasa Máxima de Egreso	80.00%	71.43%	79.49%	84.09%	88.89%
Indice de Titulación de la Cohorte	47.50%	19.05%	46.15%	54.55%	55.56%
Indice de Titulación Actual	60.00%	40.48%	58.97%	56.82%	55.56%
Indice de Inscritos Rezagados	0.00%	0.00%	0.00%	4.55%	0.00%
Indice de Abandono Definitivo	20.00%	28.57%	20.51%	15.91%	11.11%
Indice Abandono Temprano	20.00%	30.95%	15.38%	9.09%	8.33%
Duración promedio de los estudios	5.06	5.31	5.21	5.14	5.00
Calificación Promedio de los alumnos	8.85	8.68	8.81	9.03	8.80

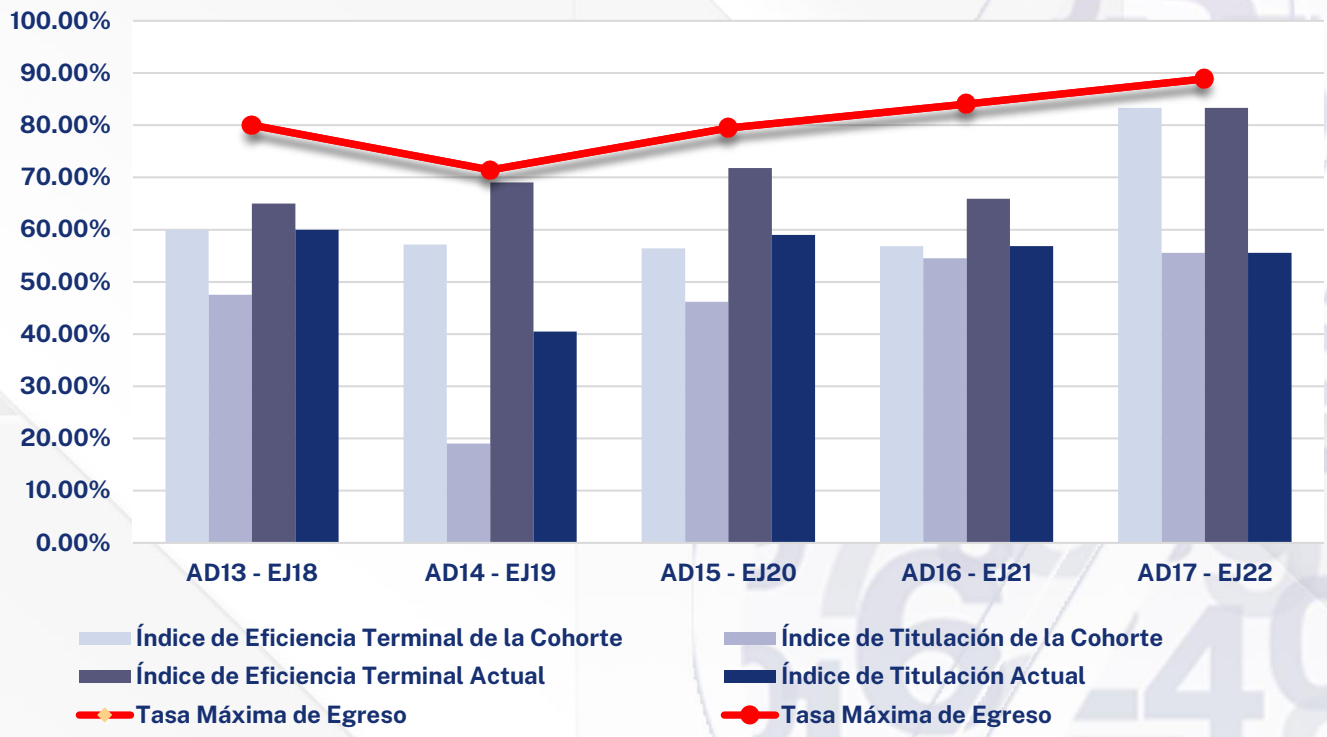

Fuente: Elaborado por el departamento de Estadística Institucional de la DGPD con base a la información proporcionada por el Departamento de Control Escolar adscrito a Secretaría General.
Fecha de Corte: 31 de Marzo de 2023

Derecho

INDICADOR	AGO-DIC 13 ENE-JUN 18	ENE-JUN 14 AGO-DIC 18	AGO-DIC 14 ENE-JUN 19	ENE-JUN 15 AGO-DIC 19	AGO-DIC 15 ENE-JUN 20	ENE-JUN 16 AGO-DIC 20	AGO-DIC 16 ENE-JUN 21	ENE-JUN 17 AGO-DIC 21	AGO-DIC 17 ENE-JUN 22	ENE-JUN 18 AGO-DIC 22
Inscritos de Nuevo Ingreso	52	104	50	101	51	104	49	98	50	94
Egresados de la Cohorte	34	56	40	55	40	73	38	75	40	70
Egresados Rezagados	11	19	6	19	7	6	5	7	3	0
Titulados de la Cohorte	29	40	38	48	40	60	27	55	31	55
Titulados Rezagados	15	29	8	18	5	9	7	18	6	0
Inscritos Rezagados	0	0	0	0	0	0	0	3	1	11
Abandono Temporal	0	3	1	3	0	4	1	3	1	3
Abandono Definitivo	7	26	3	24	4	21	5	10	5	10
Abandono Temprano	7	16	4	13	4	12	3	5	4	6
Índice de Eficiencia Terminal de la Cohorte	65.38%	53.85%	80.00%	54.46%	78.43%	70.19%	77.55%	76.53%	80.00%	74.47%
Índice de Eficiencia Terminal Actual	86.54%	72.12%	92.00%	73.27%	92.16%	75.96%	87.76%	83.67%	86.00%	74.47%
Tasa Máxima de Egreso	86.54%	75.00%	94.00%	76.24%	92.16%	79.81%	89.80%	89.80%	90.00%	89.36%
Índice de Titulación de la Cohorte	55.77%	38.46%	76.00%	47.52%	78.43%	57.69%	55.10%	56.12%	62.00%	58.51%
Índice de Titulación Actual	84.62%	66.35%	92.00%	65.35%	88.24%	66.35%	69.39%	74.49%	74.00%	58.51%
Índice de Inscritos Rezagados	0.00%	0.00%	0.00%	0.00%	0.00%	0.00%	0.00%	3.06%	2.00%	11.70%
Índice de Abandono Definitivo	13.46%	25.00%	6.00%	23.76%	7.84%	20.19%	10.20%	10.20%	10.00%	10.64%
Índice Abandono Temprano	13.46%	15.38%	8.00%	12.87%	7.84%	11.54%	6.12%	5.10%	8.00%	6.38%
Duración promedio de los estudios	5.19	5.26	5.10	5.20	5.13	5.06	5.07	5.06	5.03	5.00
Calificación Promedio de los alumnos	8.84	8.57	8.71	8.48	8.92	8.66	8.81	8.83	9.11	9.02

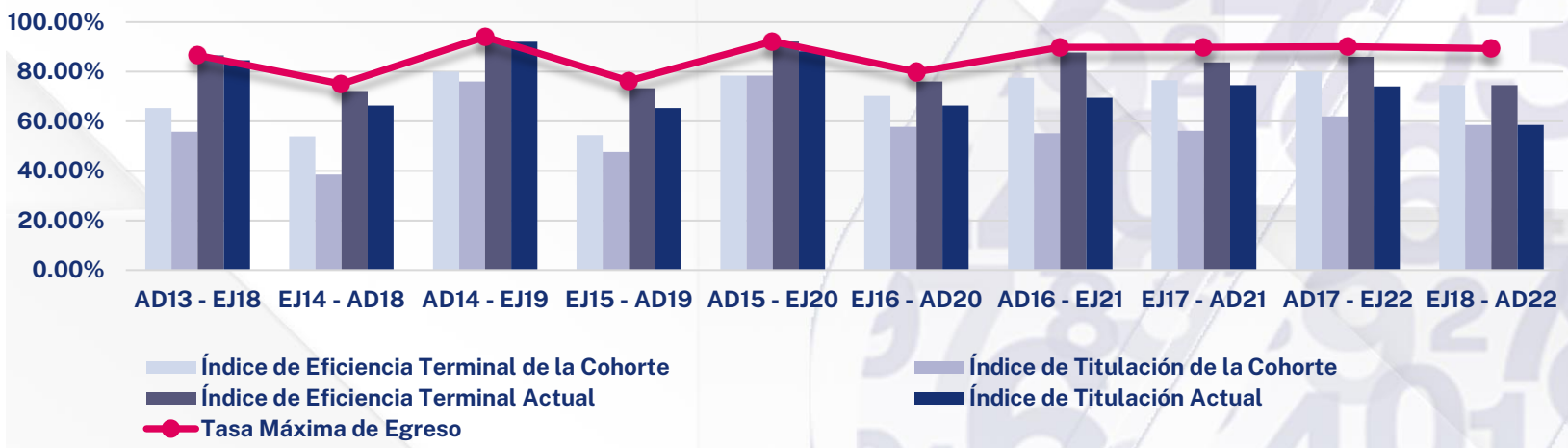

Fuente: Elaborado por el departamento de Estadística Institucional de la DGPD con base a la información proporcionada por el Departamento de Control Escolar adscrito a Secretaría General.
Fecha de Corte: 31 de Marzo de 2023

Docencia del Francés y Español como Lenguas Extranjeras

INDICADOR	AGO-DIC 13 ENE-JUN 18	AGO-DIC 14 ENE-JUN 19	AGO-DIC 15 ENE-JUN 20	AGO-DIC 16 ENE-JUN 21	AGO-DIC 17 ENE-JUN 22
Inscritos de Nuevo Ingreso	40	44	41	30	46
Egresados de la Cohorte	7	9	9	7	16
Egresados Rezagados	9	3	6	3	0
Titulados de la Cohorte	2	2	4	1	4
Titulados Rezagados	5	7	4	1	0
Inscritos Rezagados	0	0	0	2	10
Abandono Temporal	2	1	5	4	3
Abandono Definitivo	22	31	21	14	17
Abandono Temprano	18	28	16	13	10
Índice de Eficiencia Terminal de la Cohorte	17.50%	20.45%	21.95%	23.33%	34.78%
Índice de Eficiencia Terminal Actual	40.00%	27.27%	36.59%	33.33%	34.78%
Tasa Máxima de Egreso	45.00%	29.55%	48.78%	53.33%	63.04%
Índice de Titulación de la Cohorte	5.00%	4.55%	9.76%	3.33%	8.70%
Índice de Titulación Actual	17.50%	20.45%	19.51%	6.67%	8.70%
Índice de Inscritos Rezagados	0.00%	0.00%	0.00%	6.67%	21.74%
Índice de Abandono Definitivo	55.00%	70.45%	51.22%	46.67%	36.96%
Índice Abandono Temprano	45.00%	63.64%	39.02%	43.33%	21.74%
Duración promedio de los estudios	5.81	5.42	5.30	5.35	5.00
Calificación promedio de los alumnos egresados	8.33	8.57	8.72	8.79	9.01

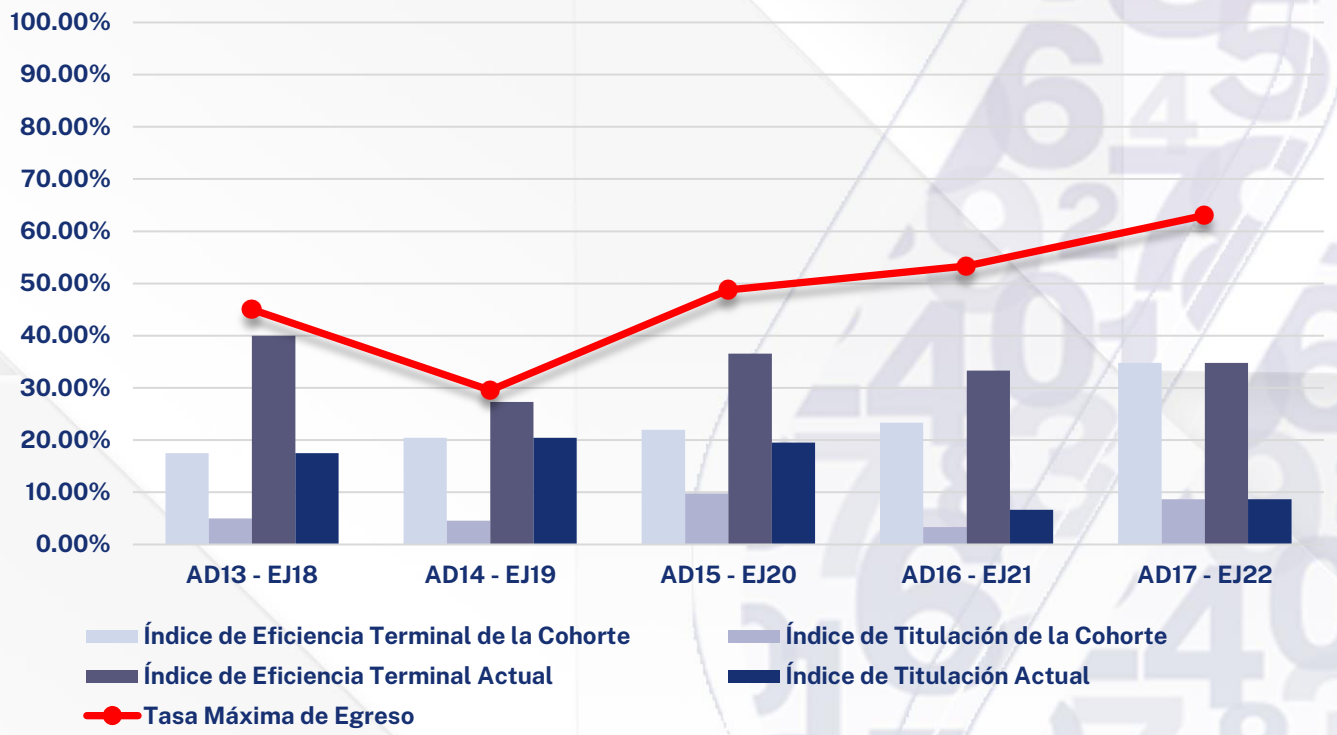

Fuente: Elaborado por el departamento de Estadística Institucional de la DGPD con base a la información proporcionada por el Departamento de Control Escolar adscrito a Secretaría General.
Fecha de Corte: 31 de Marzo de 2023

Docencia del Idioma Inglés

INDICADOR	AGO-DIC 14 ENE-JUN 18	AGO-DIC 15 ENE-JUN 19	AGO-DIC 16 ENE-JUN 20	AGO-DIC 17 ENE-JUN 21	AGO-DIC 18 ENE-JUN 22
Inscritos de Nuevo Ingreso	36	44	49	47	34
Egresados de la Cohorte	20	25	28	31	27
Egresados Rezagados	4	9	8	4	1
Titulados de la Cohorte	10	13	13	18	15
Titulados Rezagados	12	18	15	8	3
Inscritos Rezagados	1	0	2	1	2
Abandono Temporal	2	2	3	2	3
Abandono Definitivo	9	8	8	9	1
Abandono Temprano	11	9	11	6	2
Índice de Eficiencia Terminal de la Cohorte	55.56%	56.82%	57.14%	65.96%	79.41%
Índice de Eficiencia Terminal Actual	66.67%	77.27%	73.47%	74.47%	82.35%
Tasa Máxima de Egreso	75.00%	81.82%	83.67%	80.85%	97.06%
Índice de Titulación de la Cohorte	27.78%	29.55%	26.53%	38.30%	44.12%
Índice de Titulación Actual	61.11%	70.45%	57.14%	55.32%	52.94%
Índice de Inscritos Rezagados	2.78%	0.00%	4.08%	2.13%	5.88%
Índice de Abandono Definitivo	25.00%	18.18%	16.33%	19.15%	2.94%
Índice Abandono Temprano	30.56%	20.45%	22.45%	12.77%	5.88%
Duración promedio de los estudios	4.27	4.28	4.24	4.11	4.02
Calificación Promedio de los alumnos egresados	8.92	8.90	9.06	9.39	9.31

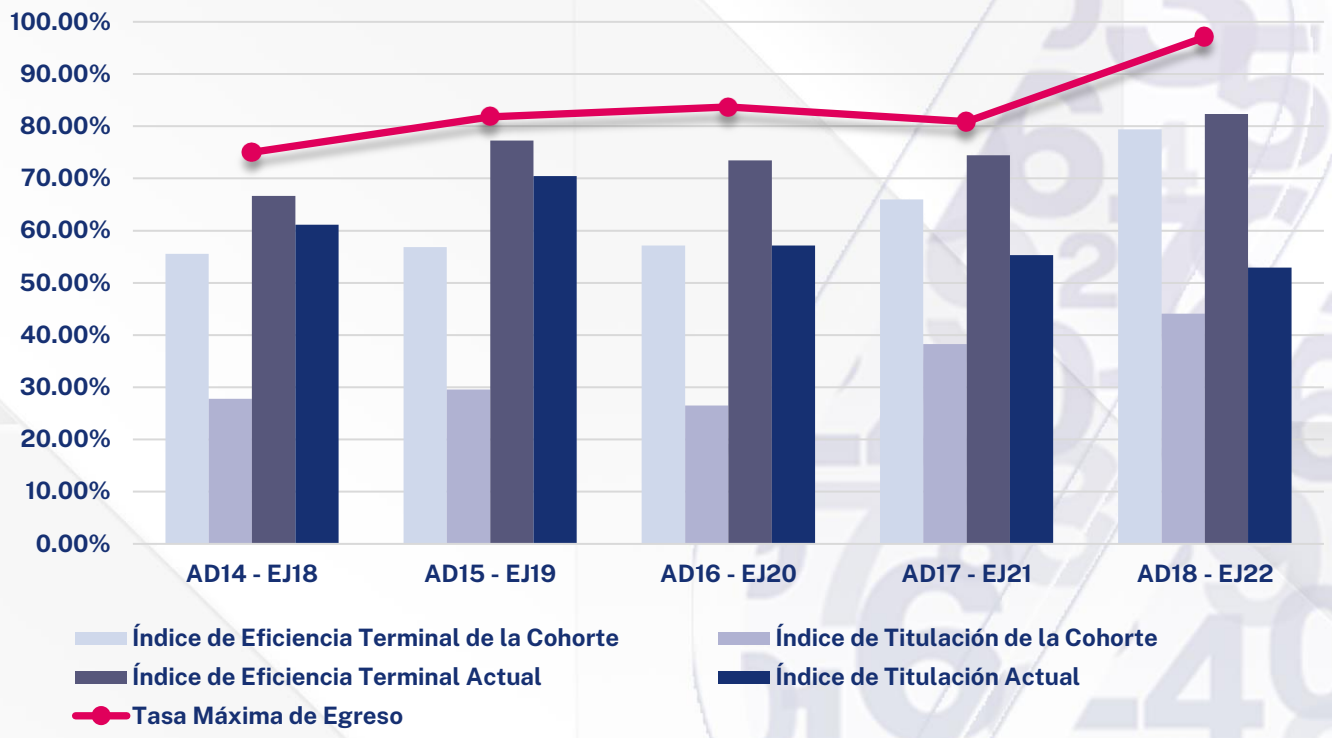

Fuente: Elaborado por el departamento de Estadística Institucional de la DGPD con base a la información proporcionada por el Departamento de Control Escolar adscrito a Secretaría General.
Fecha de Corte: 31 de Marzo de 2023

Filosofía

INDICADOR	AGO-DIC 14 AGO-DIC 18	AGO-DIC 15 AGO-DIC 19	AGO-DIC 16 ENE-JUN 20	AGO-DIC 17 ENE-JUN 21	AGO-DIC 18 ENE-JUN 22
Inscritos de Nuevo Ingreso	20	27	26	24	16
Egresados de la Cohorte	0	9	6	4	5
Egresados Rezagados	5	0	0	9	0
Titulados Cohorte	0	6	5	2	4
Titulados Rezagados	5	2	0	10	1
Inscritos Rezagados	1	0	1	3	0
Abandono Temporal	1	3	3	1	4
Abandono Definitivo	13	15	16	7	7
Abandono Temprano	14	14	14	8	7
Índice de Eficiencia Terminal de la Cohorte	0.00%	33.33%	23.08%	16.67%	31.25%
Índice de Eficiencia Terminal Actual	25.00%	33.33%	23.08%	54.17%	31.25%
Tasa Máxima de Egreso	35.00%	44.44%	38.46%	70.83%	56.25%
Índice de Titulación de la Cohorte	0.00%	22.22%	19.23%	8.33%	25.00%
Índice de Titulación Actual	25.00%	29.63%	19.23%	50.00%	31.25%
Índice de Inscritos Rezagados	5.00%	0.00%	3.85%	12.50%	0.00%
Índice de Abandono Definitivo	65.00%	55.56%	61.54%	29.17%	43.75%
Índice Abandono Temprano	70.00%	51.85%	53.85%	33.33%	43.75%
Duración promedio de los estudios	5.50	4.50	4.00	4.62	4.00
Calificación Promedio de los alumnos egresados	8.54	8.52	8.99	9.05	9.52

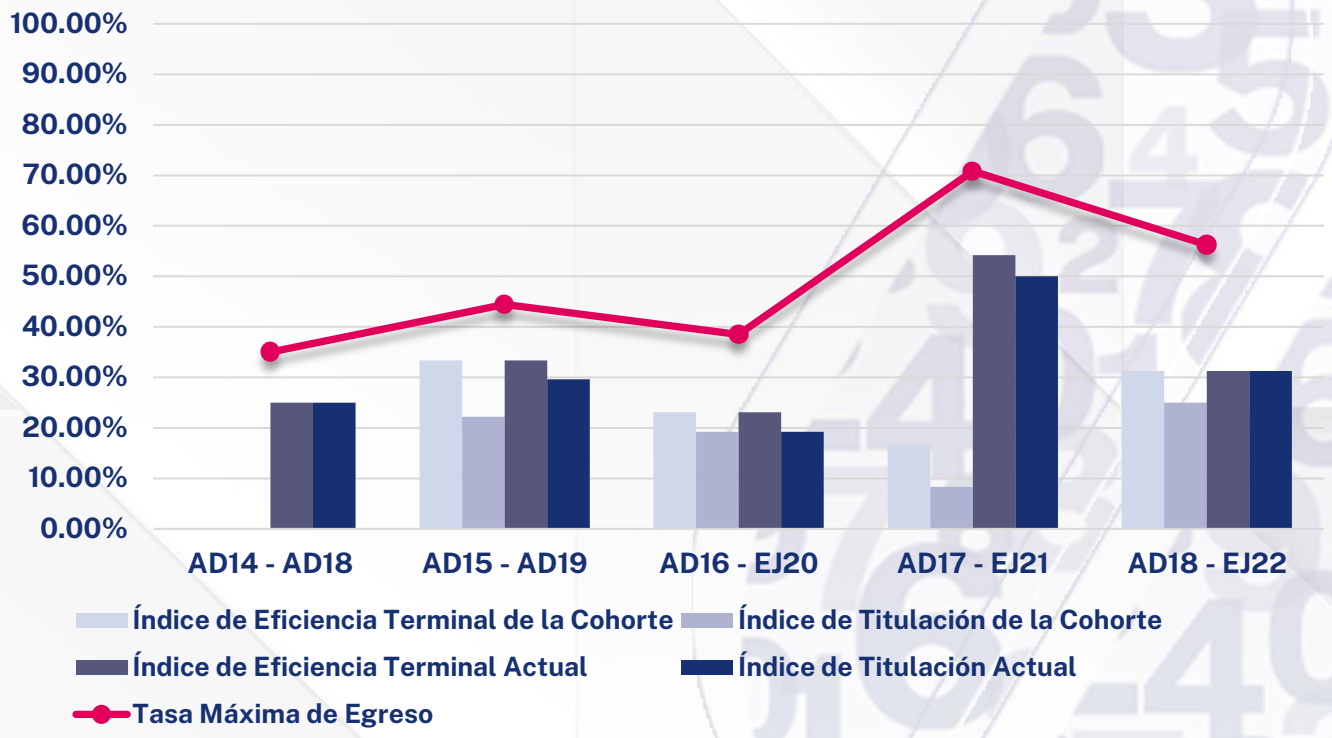

Fuente: Elaborado por el departamento de Estadística Institucional de la DGPD con base a la información proporcionada por el Departamento de Control Escolar adscrito a Secretaría General.
Fecha de Corte: 31 de Marzo de 2023

Historia

INDICADOR	AGO-DIC 14 AGO-DIC 18	AGO-DIC 15 AGO-DIC 19	AGO-DIC 16 AGO-DIC 20	AGO-DIC 17 AGO-DIC 21	AGO-DIC 18 AGO-DIC 22
Inscritos de Nuevo Ingreso	24	28	35	28	35
Egresados de la Cohorte	11	12	13	9	8
Egresados Rezagados	4	1	3	0	0
Titulados Cohorte	8	8	12	8	8
Titulados Rezagados	6	2	2	1	0
Inscritos Rezagados	0	0	0	1	2
Abandono Temporal	2	4	2	9	7
Abandono Definitivo	7	11	17	9	18
Abandono Temprano	7	8	15	7	15
Índice de Eficiencia Terminal de la Cohorte	45.83%	42.86%	37.14%	32.14%	22.86%
Índice de Eficiencia Terminal Actual	62.50%	46.43%	45.71%	32.14%	22.86%
Tasa Máxima de Egreso	70.83%	60.71%	51.43%	67.86%	48.57%
Índice de Titulación de la Cohorte	33.33%	28.57%	34.29%	28.57%	22.86%
Índice de Titulación Actual	58.33%	35.71%	40.00%	32.14%	22.86%
Índice de Inscritos Rezagados	0.00%	0.00%	0.00%	3.57%	5.71%
Índice de Abandono Definitivo	29.17%	39.29%	48.57%	32.14%	51.43%
Índice Abandono Temprano	29.17%	28.57%	42.86%	25.00%	42.86%
Duración promedio de los estudios	4.90	4.58	4.69	4.50	4.50
Calificación Promedio de los alumnos egresados	8.94	8.79	9.22	8.97	9.12

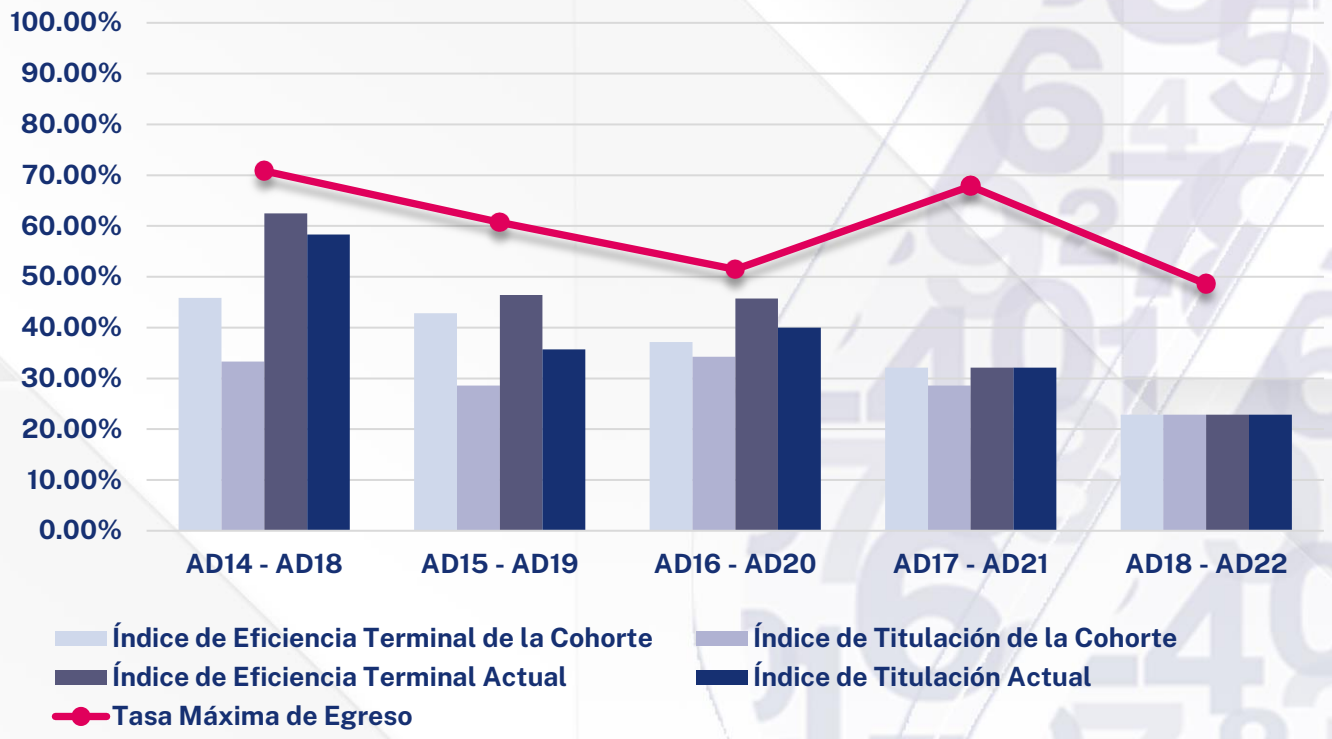

Fuente: Elaborado por el departamento de Estadística Institucional de la DGPD con base a la información proporcionada por el Departamento de Control Escolar adscrito a Secretaría General.
Fecha de Corte: 31 de Marzo de 2023

Psicología

INDICADOR	ENE-JUN 14 ENE-JUN 18	AGO-DIC 14 AGO-DIC 18	ENE-JUN 15 ENE-JUN 19	AGO-DIC 15 AGO-DIC 19	ENE-JUN 16 ENE-JUN 20	AGO-DIC 16 AGO-DIC 20	ENE-JUN 17 ENE-JUN 21	AGO-DIC 17 AGO-DIC 21	ENE-JUN 18 ENE-JUN 22	AGO-DIC 18 AGO-DIC 22
Inscritos de Nuevo Ingreso	51	51	50	50	51	49	52	49	43	49
Egresados de la Cohorte	25	32	32	29	28	29	31	30	23	29
Egresados Rezagados	6	7	6	6	10	3	6	7	4	0
Titulados de la Cohorte	22	29	29	26	25	28	27	29	21	25
Titulados Rezagados	5	9	5	9	12	2	7	6	3	0
Inscritos Rezagados	0	0	1	0	0	0	3	1	7	8
Abandono Temporal	1	0	1	0	2	3	4	3	2	3
Abandono Definitivo	19	12	10	15	11	14	8	8	7	9
Abandono Temprano	18	11	14	13	13	13	12	9	9	8
Indice de Eficiencia Terminal de la Cohorte	49.02%	62.75%	64.00%	58.00%	54.90%	59.18%	59.62%	61.22%	53.49%	59.18%
Indice de Eficiencia Terminal Actual	60.78%	76.47%	76.00%	70.00%	74.51%	65.31%	71.15%	75.51%	62.79%	59.18%
Tasa Máxima de Egreso	62.75%	76.47%	80.00%	70.00%	78.43%	71.43%	84.62%	83.67%	83.72%	81.63%
Indice de Titulación de la Cohorte	43.14%	56.86%	58.00%	52.00%	49.02%	57.14%	51.92%	59.18%	48.84%	51.02%
Indice de Titulación Actual	52.94%	74.51%	68.00%	70.00%	72.55%	61.22%	65.38%	71.43%	55.81%	51.02%
Indice de Inscritos Rezagados	0.00%	0.00%	2.00%	0.00%	0.00%	0.00%	5.77%	2.04%	16.28%	16.33%
Indice de Abandono Definitivo	37.25%	23.53%	20.00%	30.00%	21.57%	28.57%	15.38%	16.33%	16.28%	18.37%
Indice Abandono Temprano	35.29%	21.57%	28.00%	26.00%	25.49%	26.53%	23.08%	18.37%	20.93%	16.33%
Duración promedio de los estudios	4.69	4.62	4.70	4.63	4.76	4.55	4.68	4.65	4.57	4.50
Calificación Promedio de los alumnos egresados	8.71	9.05	8.83	9.00	8.86	9.22	8.98	9.19	8.96	9.37

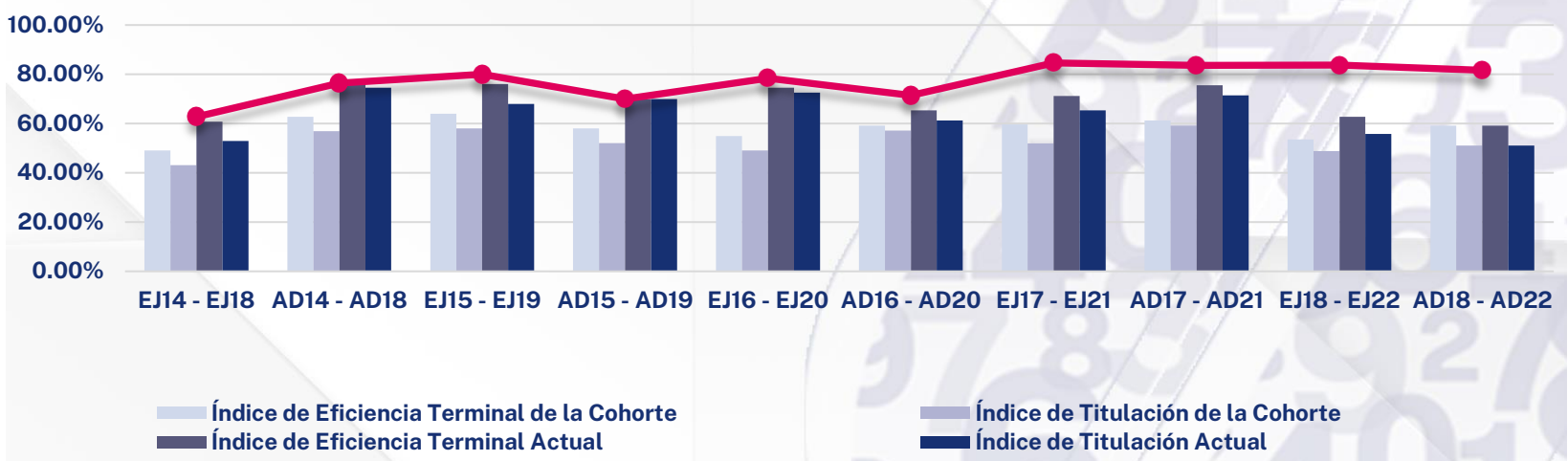

Fuente: Elaborado por el departamento de Estadística Institucional de la DGPD con base a la información proporcionada por el Departamento de Control Escolar adscrito a Secretaría General.
Fecha de Corte: 31 de Marzo de 2023

Sociología

INDICADOR	AGO-DIC 14 ENE-JUN 18	AGO-DIC 15 ENE-JUN 19	AGO-DIC 16 ENE-JUN 20	AGO-DIC 17 ENE-JUN 21	AGO-DIC 18 ENE-JUN 22
Inscritos de Nuevo Ingreso	21	30	29	30	23
Egresados de la Cohorte	6	2	4	3	5
Egresados Rezagados	3	4	2	7	1
Titulados Cohorte	4	0	4	2	3
Titulados Rezagados	5	4	1	6	1
Inscritos Rezagados	1	0	1	2	3
Abandono Temporal	0	4	3	8	5
Abandono Definitivo	11	20	19	10	9
Abandono Temprano	9	18	20	9	8
Indice de Eficiencia Terminal de la Cohorte	28.57%	6.67%	13.79%	10.00%	21.74%
Indice de Eficiencia Terminal Actual	42.86%	20.00%	20.69%	33.33%	26.09%
Tasa Máxima de Egreso	47.62%	33.33%	34.48%	66.67%	60.87%
Indice de Titulación de la Cohorte	19.05%	0.00%	13.79%	6.67%	13.04%
Indice de Titulación Actual	42.86%	13.33%	17.24%	26.67%	17.39%
Indice de Inscritos Rezagados	4.76%	0.00%	3.45%	6.67%	13.04%
Indice de Abandono Definitivo	52.38%	66.67%	65.52%	33.33%	39.13%
Indice Abandono Temprano	42.86%	60.00%	68.97%	30.00%	34.78%
Duración promedio de los estudios	4.39	4.67	4.50	4.75	4.08
Calificación Promedio de los alumnos	9.08	8.96	8.69	8.80	8.80

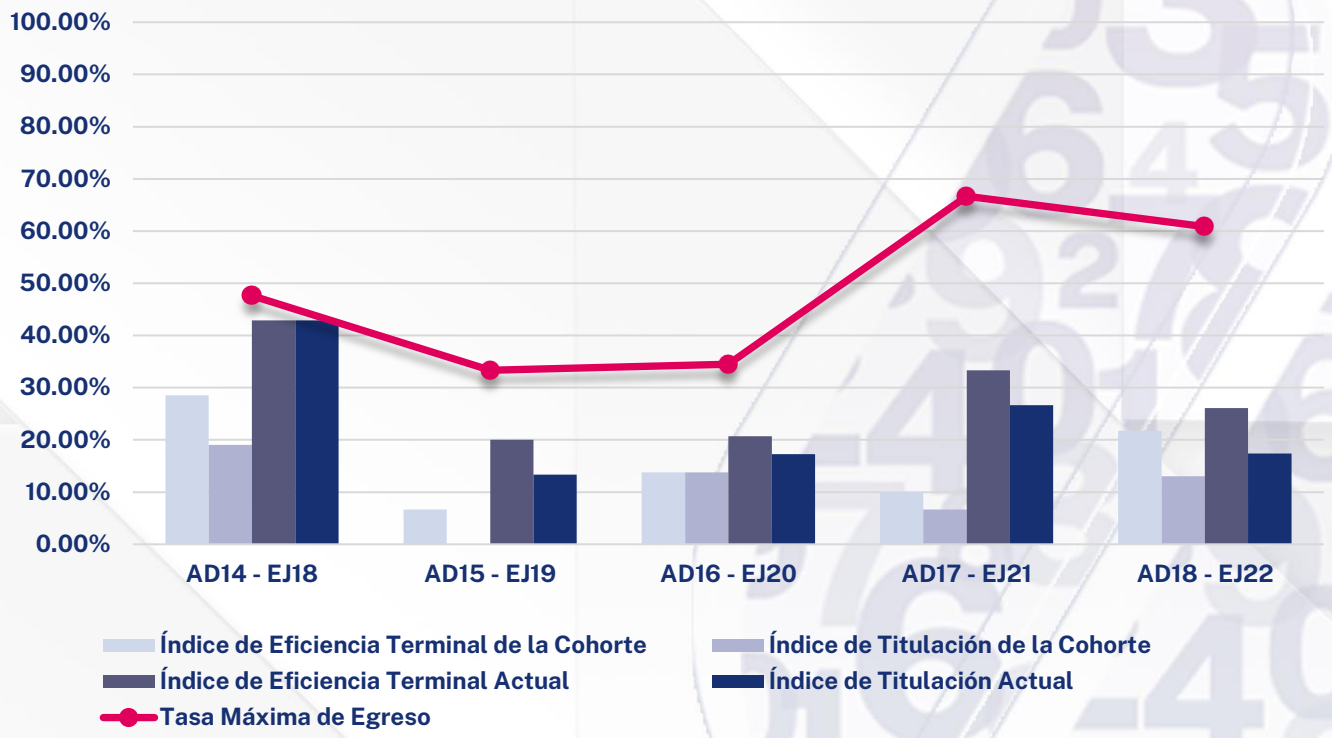

Fuente: Elaborado por el departamento de Estadística Institucional de la DGPD con base a la información proporcionada por el Departamento de Control Escolar adscrito a Secretaría General.
Fecha de Corte: 31 de Marzo de 2023

Trabajo Social

INDICADOR	AGO-DIC 14 AGO-DIC 18	AGO-DIC 15 AGO-DIC 19	AGO-DIC 16 AGO-DIC 20	AGO-DIC 17 AGO-DIC 21	AGO-DIC 18 AGO-DIC 22
Inscritos de Nuevo Ingreso	50	48	48	48	36
Egresados de la Cohorte	28	35	31	32	21
Egresados Rezagados	6	1	2	4	0
Titulados de la Cohorte	22	35	28	28	20
Titulados Rezagados	9	0	5	6	0
Inscritos Rezagados	0	0	0	0	2
Abandono Temporal	0	1	0	5	3
Abandono Definitivo	16	11	15	7	10
Abandono Temprano	13	9	13	10	13
Indice de Eficiencia Terminal de la Cohorte	56.00%	72.92%	64.58%	66.67%	58.33%
Indice de Eficiencia Terminal Actual	68.00%	75.00%	68.75%	75.00%	58.33%
Tasa Máxima de Egreso	68.00%	77.08%	68.75%	85.42%	72.22%
Indice de Titulación de la Cohorte	44.00%	72.92%	58.33%	58.33%	55.56%
Indice de Titulación Actual	62.00%	72.92%	68.75%	70.83%	55.56%
Indice de Inscritos Rezagados	0.00%	0.00%	0.00%	0.00%	5.56%
Indice de Abandono Definitivo	32.00%	22.92%	31.25%	14.58%	27.78%
Indice Abandono Temprano	26.00%	18.75%	27.08%	20.83%	36.11%
Duración promedio de los estudios	4.75	4.56	4.56	4.61	4.50
Calificación Promedio de los alumnos	8.94	9.05	9.02	8.98	9.09

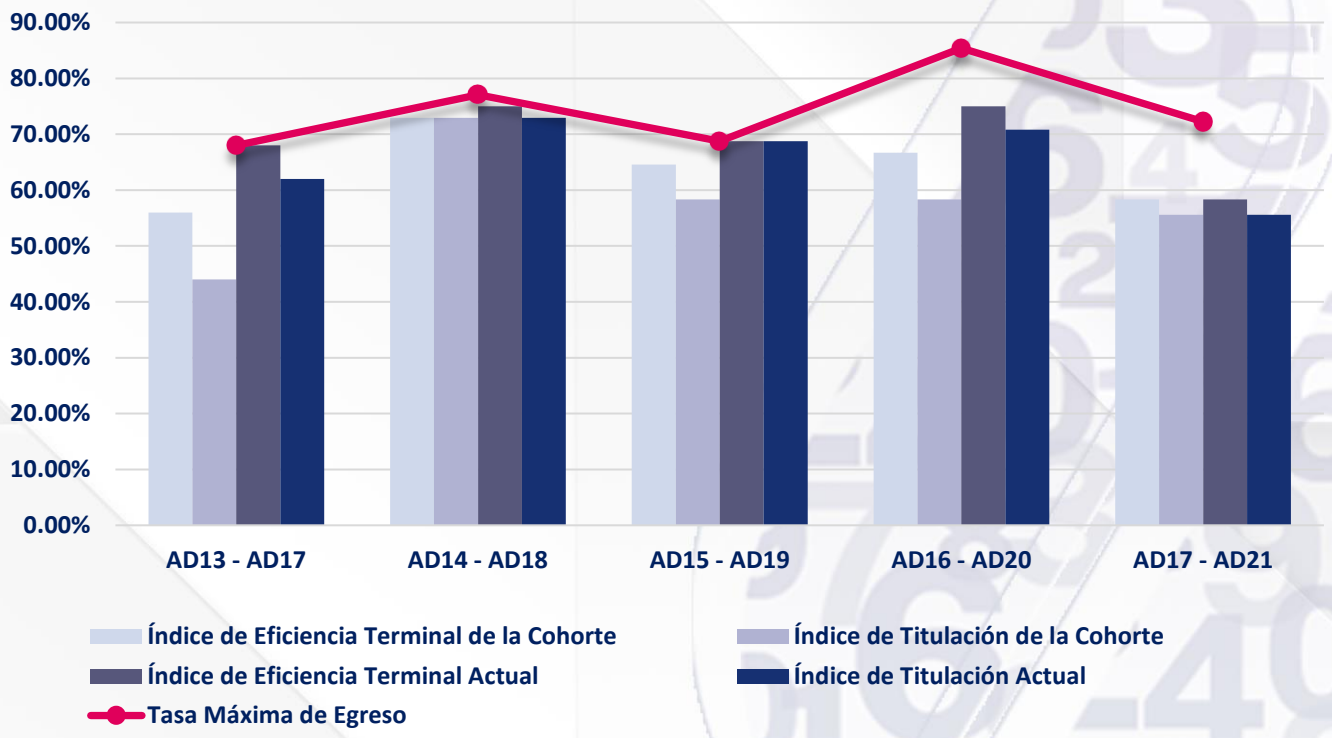

Fuente: Elaborado por el departamento de Estadística Institucional de la DGPD con base a la información proporcionada por el Departamento de Control Escolar adscrito a Secretaría General.
Fecha de Corte: 31 de Marzo de 2023

uaa