Universidad Autónoma de Aguascalientes

Dirección General de Planeación y Desarrollo

Departamento de Estadística Institucional

UAA EN NÚMEROS

Trayectoria Escolar por Cohorte Generacional

(Cohortes Egresadas)

Centro de las Artes y la Cultura

Centro de las Artes y la Cultura

Semestre Enero - Junio 2023

INTRODUCCIÓN

Este estudio presenta el comportamiento de las generaciones egresadas en los últimos años con el fin de conocer y monitorear el porcentaje de egreso y titulación de los diferentes programas educativos impartidos por la institución.

A continuación, se muestra la información que se puede encontrar en este estudio:

Glosario:

- ***Inscritos de Nuevo Ingreso:*** Número de estudiantes de nuevo ingreso quienes conforman la cohorte generacional de acuerdo al año y semestre de ingreso. Las estadísticas de este y algunos estudios posteriores se hacen con base a esta cifra, la cual no cambia a través del tiempo.

- ***Egresados de la Cohorte:*** Número de alumnos que han acreditado satisfactoriamente todas las asignaturas y actividades en tiempo y forma, según lo dicte el plan de estudios.

- ***Egresados Rezagados:*** Número de alumnos que han acreditado satisfactoriamente todas las asignaturas y actividades fuera del periodo establecido, según lo dicte el plan de estudios.

- ***Titulados de la Cohorte:*** Número de alumnos que cursaron el plan de estudios y cumplieron todos los requisitos establecidos por la intención en tiempo y forma para obtener el título profesional.

- ***Titulados Rezagados***: Número de alumnos que cursaron el plan de estudios y cumplieron todos los requisitos establecidos por la institución fuera del periodo de tiempo establecido para obtener el título profesional.

- ***Inscritos Rezagados:*** Número de estudiantes inscritos en un semestre no correspondiente a su cohorte generacional.

- ***Abandono Temporal:*** Alumnos que permanecen como baja temporal los cuales pueden retomar el programa educativo en otro momento.

- ***Abandono Definitivo:*** Número de estudiantes que abandonan definitivamente el plan de estudios.

- ***Abandono Temprano:*** Número de estudiantes que de acuerdo a su plan de estudios no se inscriben al tercer semestre dentro de su corte.

Fuente: Elaborado por el Departamento de Estadística Institucional de la DGPD con base a la información proporcionada por el Departamento de Control Escolar adscrito a Secretaría General.
Fecha de Corte: 03 de Octubre de 2023

- ***Calificación promedio actual de alumnos egresados:*** Promedio de todas las calificaciones de los egresados sin importar la Cohorte Generacional.

- ***Duración (años) promedio de los estudios:*** Promedio en años que tardan en egresar todos los alumnos de una generación.

De estos datos se obtienen los siguientes indicadores:

- ***Índice de Eficiencia Terminal de la Cohorte:*** Mide el porcentaje de estudiantes que logran concluir sus estudios de licenciatura de manera regular. (dentro de la duración formal establecida para dicho programa educativo)

$$\frac{Egresados\ (Cohorte)}{Inscritos\ de\ Nuevo\ Ingreso} * 100$$

- ***Índice de Eficiencia Terminal Actual:*** Mide el porcentaje de estudiantes que concluyeron sus estudios, ya sea de manera regular o fuera del periodo formal establecido para el programa educativo.

$$\frac{Egresados\ (Cohorte) + Egresados\ Rezagados}{Inscritos\ de\ Nuevo\ Ingreso} * 100$$

- ***Tasa Máxima de Egreso:*** Mide el porcentaje máximo de estudiantes que aún pueden concluir sus estudios en una generación, ya sea de manera regular o fuera del periodo formal establecido para el programa educativo

$$\frac{Egresados\ (Cohorte) + Egresados\ Rezagados + Inscritos\ Rezagados + Abandono\ Temporal}{Inscritos\ de\ Nuevo\ Ingreso} * 100$$

- ***Índice de Titulación de la Cohorte:*** Mide el porcentaje de estudiantes de licenciatura que obtienen su título de manera regular (dentro de la duración formal establecida para dicho programa educativo)

$$\frac{Titulados\ (Cohorte)}{Inscritos\ de\ Nuevo\ Ingreso} * 100$$

- ***Índice de Titulación Actual:*** Mide el porcentaje de estudiantes de licenciatura que obtienen su título, ya sea de manera regular o fuera del periodo formal establecido para el programa educativo.

$$\frac{Titulados\ (Cohorte) + Titulados\ Rezagados}{Inscritos} * 100$$

- ***Índice de Inscritos Rezagados:*** Mide el porcentaje de alumnos que permanecen reinscritos dentro del programa educativo, se espera su egreso de manera rezagada.

$$\frac{Inscritos\ Rezagados}{Inscritos\ de\ Nuevo\ Ingreso} * 100$$

Fuente: Elaborado por el Departamento de Estadística Institucional de la DGPD con base a la información proporcionada por el Departamento de Control Escolar adscrito a Secretaría General.
Fecha de Corte: 03 de Octubre de 2023

- ***Índice de Abandono Definitivo:*** Mide el porcentaje de alumnos que abandonaron definitivamente el programa educativo.

$$\frac{Abandono\ Definitivo}{Inscritos\ de\ Nuevo\ Ingreso} * 100$$

- ***Índice Abandono Temprano:*** Mide el porcentaje de alumnos que abandonaron su generación antes de concluir el primer año de estudios.

$$\left(\frac{Abandono\ Temprano}{Inscritos\ de\ Nuevo\ Ingreso}\right) * 100$$

NOTA ACLARATORIA

A partir del periodo Enero – Junio 2019 este estudio se realiza tomando como principal criterio la fecha de egreso de los alumnos y no la de titulación como se hacía anteriormente. Esto para mantener actualizados los datos reales para los "Casos Especiales".

Dicho cambio provocó recalcular los datos históricos para generaciones pasadas, por tanto, el estudio presentado a partir de esta fecha no es comparable con estudios presentados anteriormente, ya que el nuevo criterio causaría discrepancias.

Fuente: Elaborado por el Departamento de Estadística Institucional de la DGPD con base a la información proporcionada por el Departamento de Control Escolar adscrito a Secretaría General.
Fecha de Corte: 03 de Octubre de 2023

Licenciatura Institucional

INDICADOR	SEMESTRE DE EGRESO									
	AGO-DIC 18	ENE-JUN 19	AGO-DIC 19	ENE-JUN 20	AGO-DIC 20	ENE-JUN 21	AGO-DIC 21	ENE-JUN 22	AGO-DIC 22	ENE-JUN 23
Inscritos de Nuevo Ingreso	2185	1901	2181	1956	2245	1857	2208	1771	2015	1788
Egresados de la Cohorte	1010	1039	1122	1104	1157	1112	1196	1123	1212	1185
Egresados Rezagados	387	243	312	248	326	244	266	145	67	0
Titulados de la Cohorte	815	853	940	1012	1073	949	1037	953	1061	984
Titulados Rezagados	473	287	348	241	296	210	252	137	86	0
Inscritos Rezagados	4	5	11	7	27	13	82	55	182	185
Abandono Temporal	51	40	53	68	98	100	145	139	182	151
Abandono Definitivo	733	574	683	529	637	388	519	309	372	267
Abandono Temprano	737	554	644	511	675	422	579	353	487	304
Indice de Eficiencia Terminal de la Cohort	46.22%	54.66%	51.44%	56.44%	51.54%	59.88%	54.17%	63.41%	60.15%	66.28%
Indice de Eficiencia Terminal Actual	63.94%	67.44%	65.75%	69.12%	66.06%	73.02%	66.21%	71.60%	63.47%	66.28%
Tasa Máxima de Egreso	66.45%	69.81%	68.68%	72.96%	71.63%	79.11%	76.49%	82.55%	81.54%	85.07%
Indice de Titulación de la Cohorte	37.30%	44.87%	43.10%	51.74%	47.80%	51.10%	46.97%	53.81%	52.66%	55.03%
Indice de Titulación Actual	58.95%	59.97%	59.06%	64.06%	60.98%	62.41%	58.38%	61.55%	56.92%	55.03%
Indice de Inscritos Rezagados	0.18%	0.26%	0.50%	0.36%	1.20%	0.70%	3.71%	3.11%	9.03%	10.35%
Indice de Abandono Definitivo	33.55%	30.19%	31.32%	27.04%	28.37%	20.89%	23.51%	17.45%	18.46%	14.93%
Indice Abandono Temprano	33.73%	29.14%	29.53%	26.12%	30.07%	22.72%	26.22%	19.93%	24.17%	17.00%

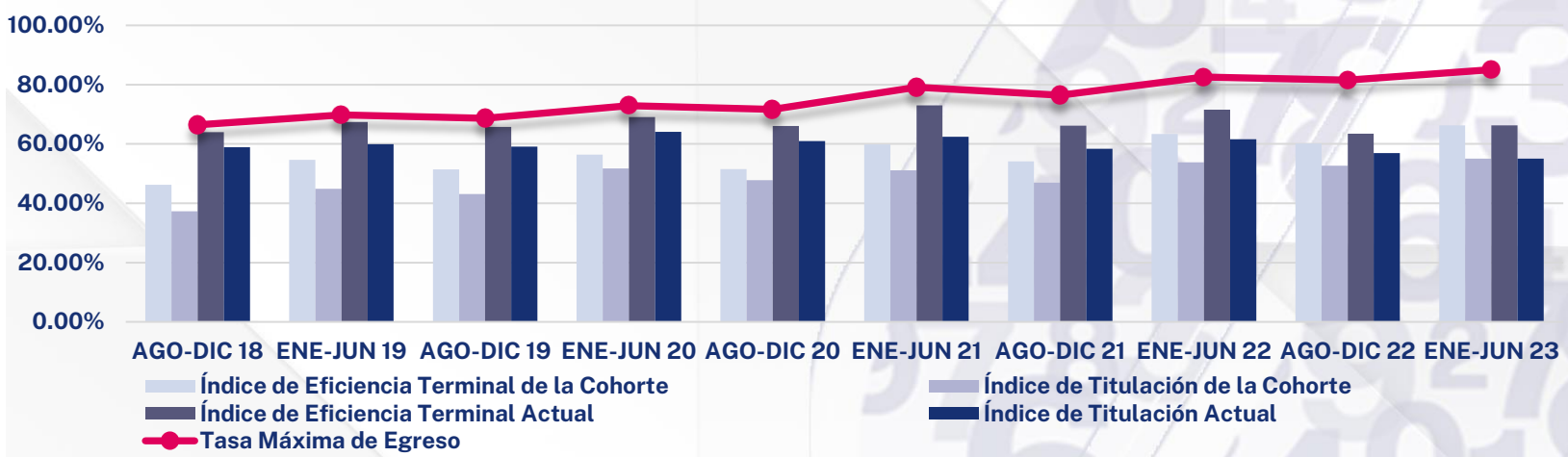

Fuente: Elaborado por el Departamento de Estadística Institucional de la DGPD con base a la información proporcionada por el Departamento de Control Escolar adscrito a Secretaría General.
Fecha de Corte: 03 de Octubre de 2023

Centro de las Artes y la Cultura

INDICADOR	SEMESTRE DE EGRESO									
	AGO-DIC 18	ENE-JUN 19	AGO-DIC 19	ENE-JUN 20	AGO-DIC 20	ENE-JUN 21	AGO-DIC 21	ENE-JUN 22	AGO-DIC 22	ENE-JUN 23
Inscritos de Nuevo Ingreso	65	76	56	82	109	47	109	49	92	49
Egresados de la Cohorte	39	34	26	38	44	23	57	28	46	23
Egresados Rezagados	6	6	8	6	14	9	7	1	0	0
Titulados de la Cohorte	32	26	24	31	42	17	46	26	38	18
Titulados Rezagados	11	12	5	9	9	8	9	2	1	0
Inscritos Rezagados	0	0	1	0	2	0	7	3	13	9
Abandono Temporal	1	0	2	3	8	2	8	6	13	11
Abandono Definitivo	19	36	19	35	41	13	30	11	20	6
Abandono Temprano	14	28	10	27	36	17	21	11	23	4
Índice de Eficiencia Terminal de la Cohorte	60.00%	44.74%	46.43%	46.34%	40.37%	48.94%	52.29%	57.14%	50.00%	46.94%
Índice de Eficiencia Terminal Actual	69.23%	52.63%	60.71%	53.66%	53.21%	68.09%	58.72%	59.18%	50.00%	46.94%
Tasa Máxima de Egreso	70.77%	52.63%	66.07%	57.32%	62.39%	72.34%	72.48%	77.55%	78.26%	87.76%
Índice de Titulación de la Cohorte	49.23%	34.21%	42.86%	37.80%	38.53%	36.17%	42.20%	53.06%	41.30%	36.73%
Índice de Titulación Actual	66.15%	50.00%	51.79%	48.78%	46.79%	53.19%	50.46%	57.14%	42.39%	36.73%
Índice de Inscritos Rezagados	0.00%	0.00%	1.79%	0.00%	1.83%	0.00%	6.42%	6.12%	14.13%	18.37%
Índice de Abandono Definitivo	29.23%	47.37%	33.93%	42.68%	37.61%	27.66%	27.52%	22.45%	21.74%	12.24%
Índice Abandono Temprano	21.54%	36.84%	17.86%	32.93%	33.03%	36.17%	19.27%	22.45%	25.00%	8.16%

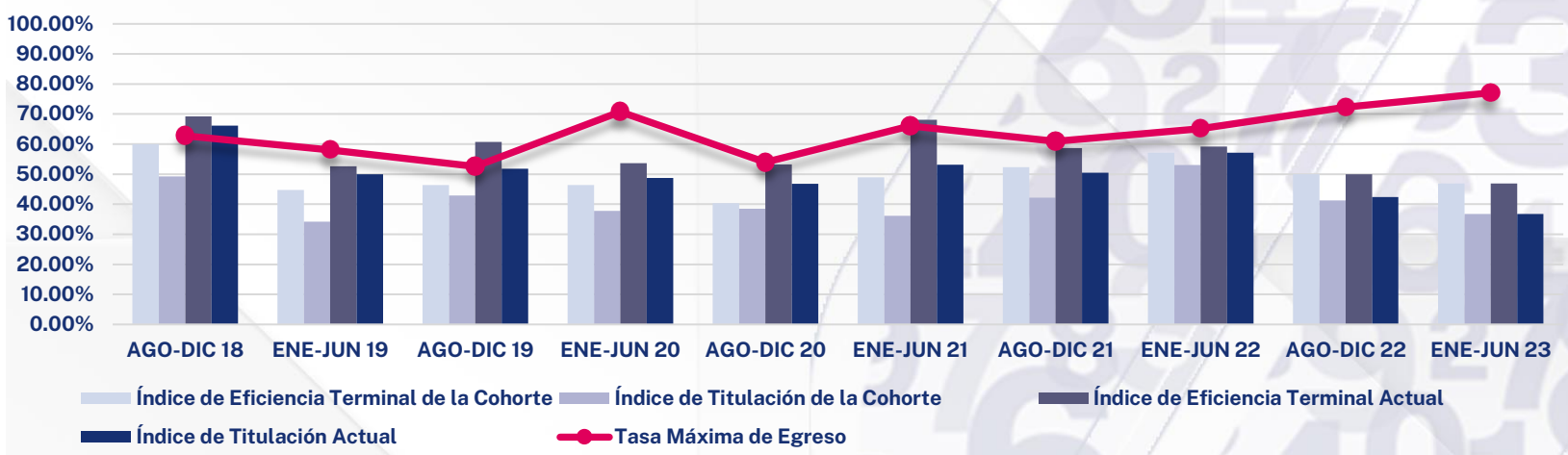

Fuente: Elaborado por el Departamento de Estadística Institucional de la DGPD con base a la información proporcionada por el Departamento de Control Escolar adscrito a Secretaría General.
Fecha de Corte: 03 de Octubre de 2023

Artes Escénicas: Actuación

INDICADOR	AGO-DIC 15 ENE-JUN 19	AGO-DIC 16 ENE-JUN 20	AGO-DIC 17 ENE-JUN 21	AGO-DIC 18 ENE-JUN 22	AGO-DIC 19 ENE-JUN 23
Inscritos de Nuevo Ingreso	22	21	22	24	26
Egresados de la Cohorte	14	15	12	14	11
Egresados Rezagados	0	0	5	0	0
Titulados de la Cohorte	10	10	7	12	8
Titulados Rezagados	2	1	4	1	0
Inscritos Rezagados	0	0	0	0	2
Abandono Temporal	0	0	1	2	7
Abandono Definitivo	8	6	4	8	6
Abandono Temprano	4	3	5	7	2
Indice de Eficiencia Terminal de la Cohorte	63.64%	71.43%	54.55%	58.33%	42.31%
Indice de Eficiencia Terminal Actual	63.64%	71.43%	77.27%	58.33%	42.31%
Tasa Máxima de Egreso	63.64%	71.43%	81.82%	66.67%	76.92%
Indice de Titulación de la Cohorte	45.45%	47.62%	31.82%	50.00%	30.77%
Indice de Titulación Actual	54.55%	52.38%	50.00%	54.17%	30.77%
Indice de Inscritos Rezagados	0.00%	0.00%	0.00%	0.00%	7.69%
Indice de Abandono Definitivo	36.36%	28.57%	18.18%	33.33%	23.08%
Indice Abandono Temprano	18.18%	14.29%	22.73%	29.17%	7.69%
Duración promedio de los estudios	4.00	4.00	4.41	4.00	4.00
Calificación Promedio de los alumnos egresados	8.88	9.08	9.02	9.43	9.45

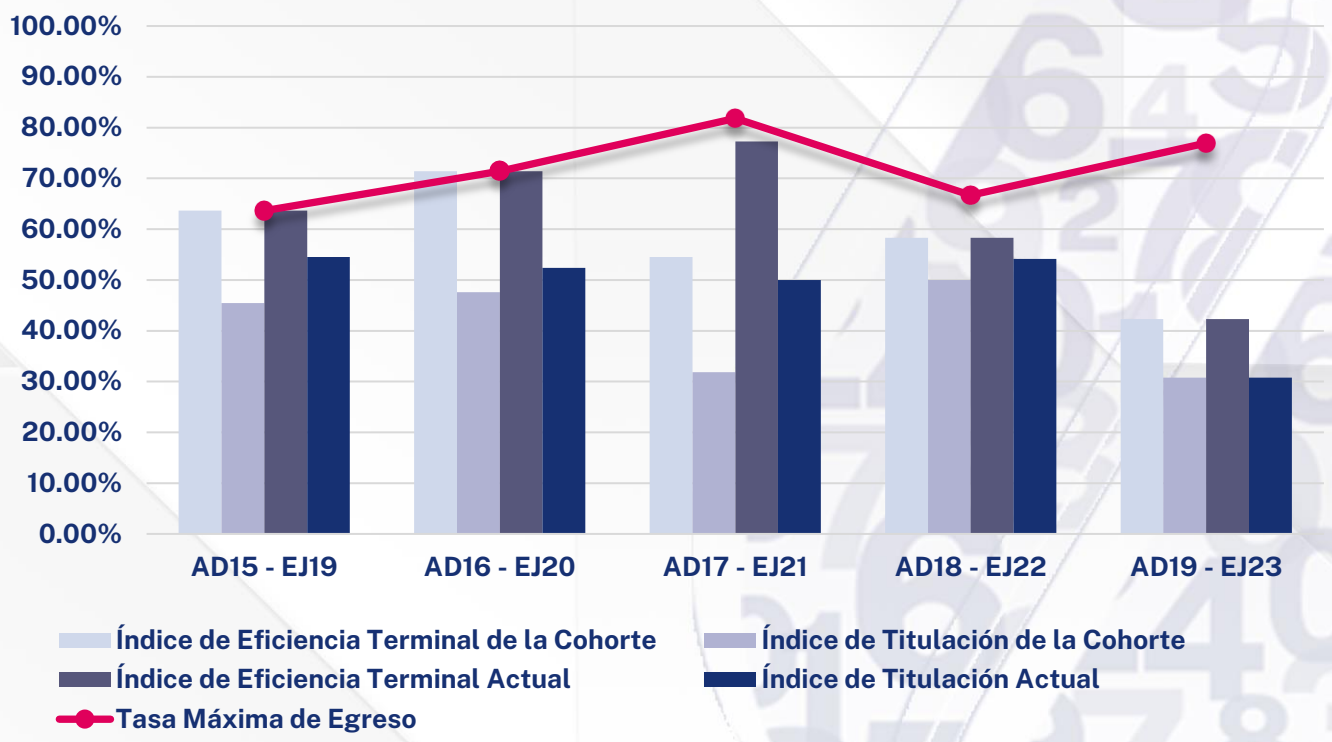

Fuente: Elaborado por el Departamento de Estadística Institucional de la DGPD con base a la información proporcionada por el Departamento de Control Escolar adscrito a Secretaría General.
Fecha de Corte: 03 de Octubre de 2023

Ciencias del Arte y Gestión Cultural / Estudios del Arte y Gestión Cultural

INDICADOR	AGO-DIC 14 ENE-JUN 19	AGO-DIC 15 ENE-JUN 20	AGO-DIC 16 AGO-DIC 20	AGO-DIC 17 AGO-DIC 21	AGO-DIC 18 AGO-DIC 22
Inscritos de Nuevo Ingreso	35	37	40	38	29
Egresados de la Cohorte	16	15	22	15	15
Egresados Rezagados	3	4	2	4	0
Titulados de la Cohorte	13	13	22	12	13
Titulados Rezagados	6	6	1	2	0
Inscritos Rezagados	0	0	2	4	4
Abandono Temporal	0	0	1	5	3
Abandono Definitivo	16	18	13	10	7
Abandono Temprano	14	17	11	7	9
Índice de Eficiencia Terminal de la Cohorte	45.71%	40.54%	55.00%	39.47%	51.72%
Índice de Eficiencia Terminal Actual	54.29%	51.35%	60.00%	50.00%	51.72%
Tasa Máxima de Egreso	54.29%	51.35%	67.50%	73.68%	75.86%
Índice de Titulación de la Cohorte	37.14%	35.14%	55.00%	31.58%	44.83%
Índice de Titulación Actual	54.29%	51.35%	57.50%	36.84%	44.83%
Índice de Inscritos Rezagados	0.00%	0.00%	5.00%	10.53%	13.79%
Índice Abandono Definitivo	45.71%	48.65%	32.50%	26.32%	24.14%
Índice Abandono Temprano	40.00%	45.95%	27.50%	18.42%	31.03%
Duración promedio de los estudios	5.18	5.16	0.00	4.71	4.50
Calificación Promedio de los alumnos egresados	9.31	9.13	0.00	9.02	9.22

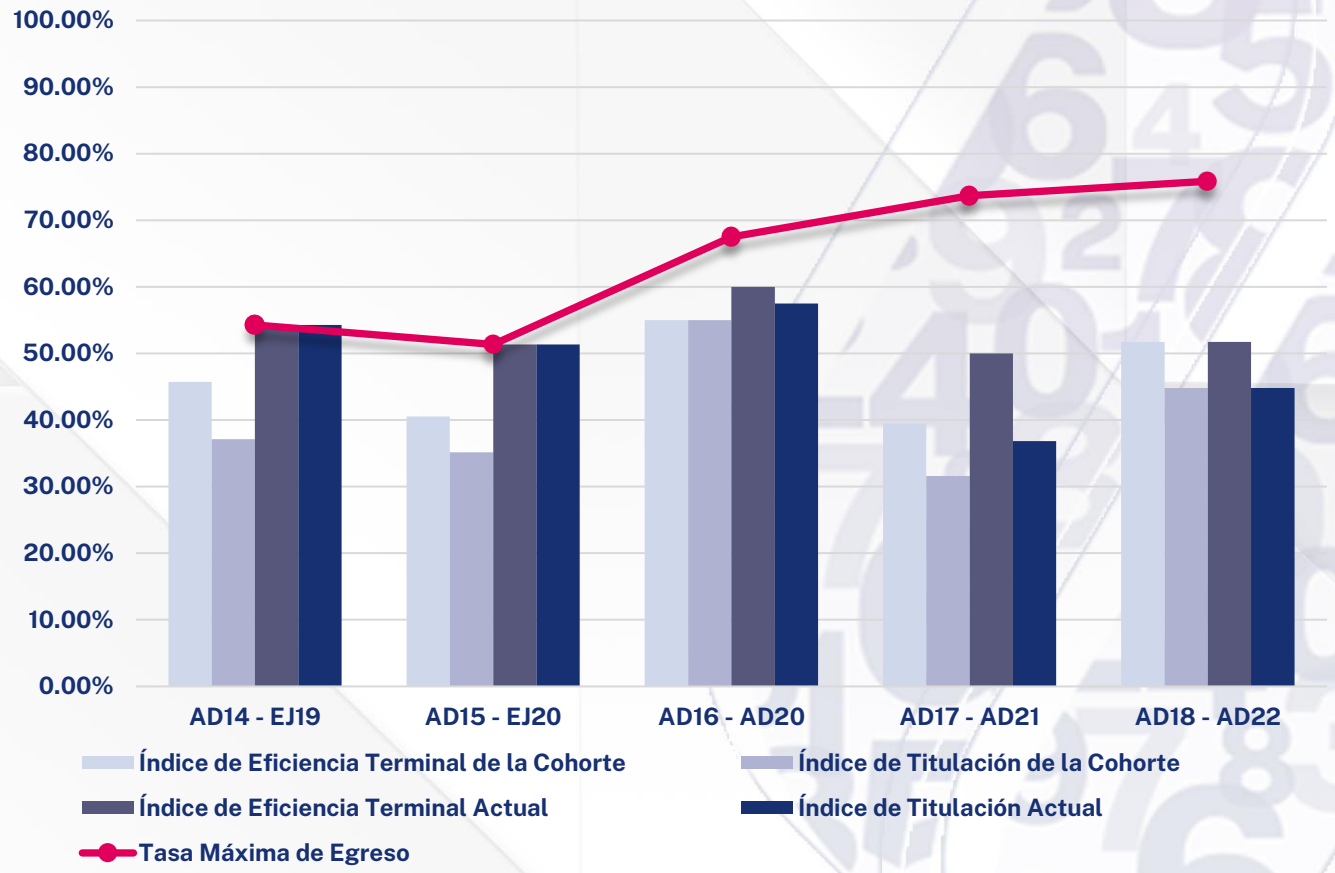

Fuente: Elaborado por el Departamento de Estadística Institucional de la DGPD con base a la información proporcionada por el Departamento de Control Escolar adscrito a Secretaría General.
Fecha de Corte: 03 de Octubre de 2023

Letras Hispánicas

INDICADOR	AGO-DIC 14 AGO-DIC 18	AGO-DIC 15 AGO-DIC 19	AGO-DIC 16 AGO-DIC 20	AGO-DIC 17 AGO-DIC 21	AGO-DIC 18 AGO-DIC 22
Inscritos de Nuevo Ingreso	39	32	44	47	38
Egresados de la Cohorte	21	14	12	23	20
Egresados Rezagados	5	3	7	3	0
Titulados de la Cohorte	18	13	12	17	16
Titulados Rezagados	7	3	6	6	1
Inscritos Rezagados	0	0	0	3	6
Abandono Temporal	0	1	5	2	1
Abandono Definitivo	13	14	20	16	11
Abandono Temprano	9	7	18	13	10
Indice de Eficiencia Terminal de la Cohorte	53.85%	43.75%	27.27%	48.94%	52.63%
Indice de Eficiencia Terminal Actual	66.67%	53.13%	43.18%	55.32%	52.63%
Tasa Máxima de Egreso	66.67%	56.25%	54.55%	65.96%	71.05%
Indice de Titulación de la Cohorte	46.15%	40.63%	27.27%	36.17%	42.11%
Indice de Titulación Actual	64.10%	50.00%	40.91%	48.94%	44.74%
Indice de Inscritos Rezagados	0.00%	0.00%	0.00%	6.38%	15.79%
Indice Abandono Definitivo	33.33%	43.75%	45.45%	34.04%	28.95%
Indice Abandono Temprano	23.08%	21.88%	40.91%	27.66%	26.32%
Duración promedio de los estudios	4.79	4.79	4.92	4.60	4.50
Calificación Promedio de los alumnos	9.05	8.95	9.09	8.95	9.23

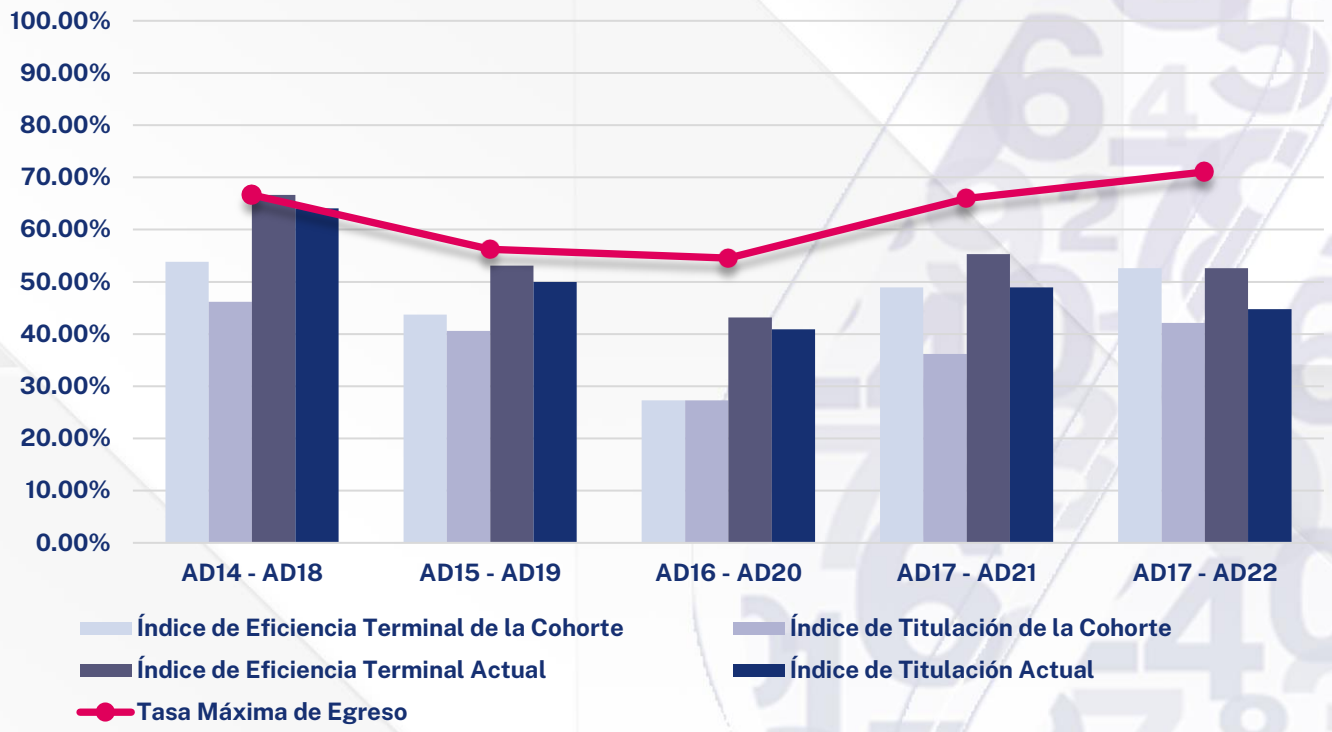

Fuente: Elaborado por el Departamento de Estadística Institucional de la DGPD con base a la información proporcionada por el Departamento de Control Escolar adscrito a Secretaría General.
Fecha de Corte: 03 de Octubre de 2023

Música

INDICADOR	AGO-DIC 14 ENE-JUN 19	AGO-DIC 15 ENE-JUN 20	AGO-DIC 16 ENE-JUN 21	AGO-DIC 17 ENE-JUN 22	AGO-DIC 18 ENE-JUN 23
Inscritos de Nuevo Ingreso	19	24	25	25	23
Egresados de la Cohorte	4	8	11	14	12
Egresados Rezagados	3	2	4	1	0
Titulados de la Cohorte	3	8	10	14	10
Titulados Rezagados	4	2	4	1	0
Inscritos Rezagados	0	0	0	3	7
Abandono Temporal	0	3	1	4	4
Abandono Definitivo	12	11	9	3	0
Abandono Temprano	10	7	12	4	2
Indice de Eficiencia Terminal de la Cohorte	21.05%	33.33%	44.00%	56.00%	52.17%
Indice de Eficiencia Terminal Actual	36.84%	41.67%	60.00%	60.00%	52.17%
Tasa Máxima de Egreso	36.84%	54.17%	64.00%	88.00%	100.00%
Indice de Titulación de la Cohorte	15.79%	33.33%	40.00%	56.00%	43.48%
Indice de Titulación Actual	36.84%	41.67%	56.00%	60.00%	43.48%
Indice de Inscritos Rezagados	0.00%	0.00%	0.00%	12.00%	30.43%
Indice de Abandono Definitivo	63.16%	45.83%	36.00%	12.00%	0.00%
Indice Abandono Temprano	52.63%	29.17%	48.00%	16.00%	8.70%
Duración promedio de los estudios	5.71	5.20	5.27	5.07	5.00
Calificación promedio de los alumnos	8.92	9.01	9.08	9.05	9.10

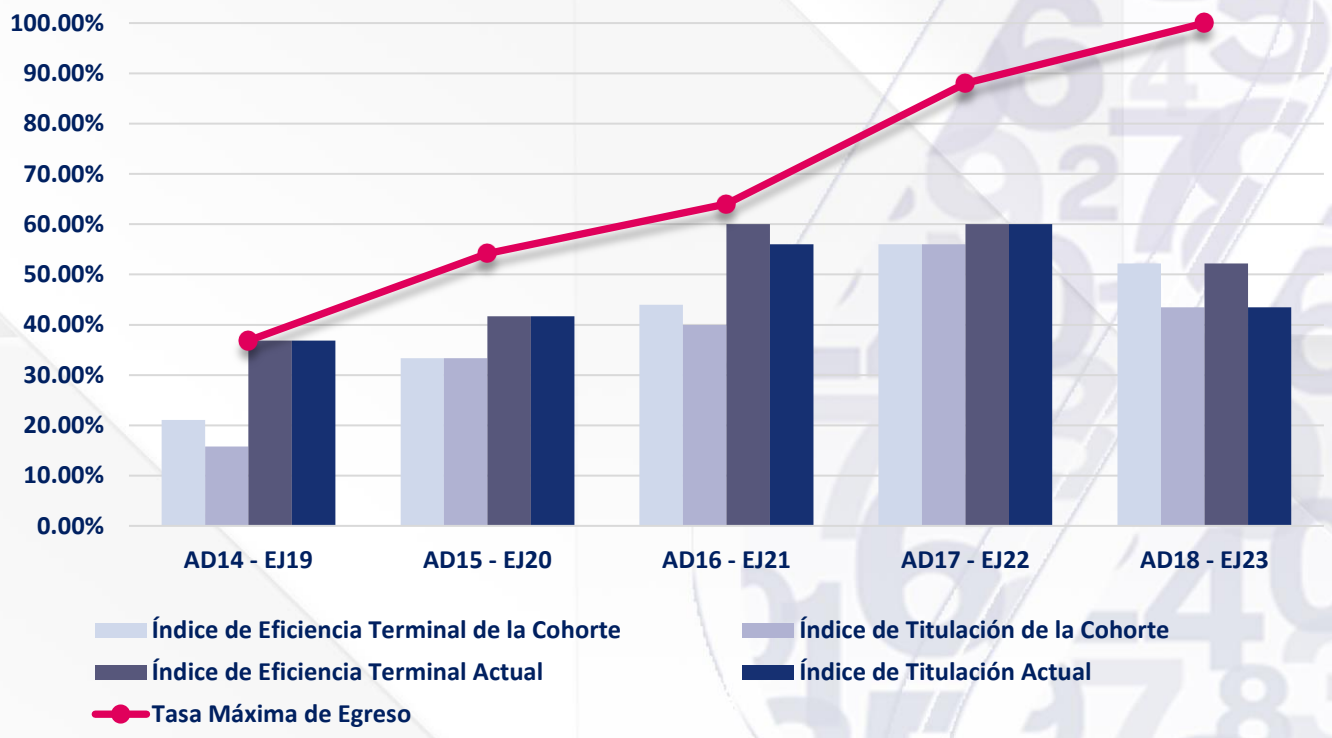

Fuente: Elaborado por el Departamento de Estadística Institucional de la DGPD con base a la información proporcionada por el Departamento de Control Escolar adscrito a Secretaría General.
Fecha de Corte: 03 de Octubre de 2023

Artes Cinematográficas y Audiovisuales

INDICADOR	AGO-DIC 14 AGO-DIC 18	AGO-DIC 15 AGO-DIC 19	AGO-DIC 16 AGO-DIC 20	AGO-DIC 17 AGO-DIC 21	AGO-DIC 18 AGO-DIC 22
Inscritos de Nuevo Ingreso	26	24	25	24	25
Egresados de la Cohorte	18	12	10	19	11
Egresados Rezagados	1	5	5	0	0
Titulados de la Cohorte	14	11	8	17	9
Titulados Rezagados	4	2	2	1	0
Inscritos Rezagados	0	1	0	0	3
Abandono Temporal	1	1	2	1	9
Abandono Definitivo	6	5	8	4	2
Abandono Temprano	5	3	7	1	4
Indice de Eficiencia Terminal de la Cohorte	69.23%	50.00%	40.00%	79.17%	44.00%
Indice de Eficiencia Terminal Actual	73.08%	70.83%	60.00%	79.17%	44.00%
Tasa Máxima de Egreso	76.92%	79.17%	68.00%	83.33%	92.00%
Indice de Titulación de la Cohorte	53.85%	45.83%	32.00%	70.83%	36.00%
Indice de Titulación Actual	69.23%	54.17%	40.00%	75.00%	36.00%
Indice de Inscritos Rezagados	0.00%	4.17%	0.00%	0.00%	12.00%
Indice de Abandono Definitivo	23.08%	20.83%	32.00%	16.67%	8.00%
Indice Abandono Temprano	19.23%	12.50%	28.00%	4.17%	16.00%
Duración promedio de los estudios	4.55	4.82	5.00	4.50	4.50
Calificación Promedio de los alumnos	8.77	8.82	8.81	9.15	9.20

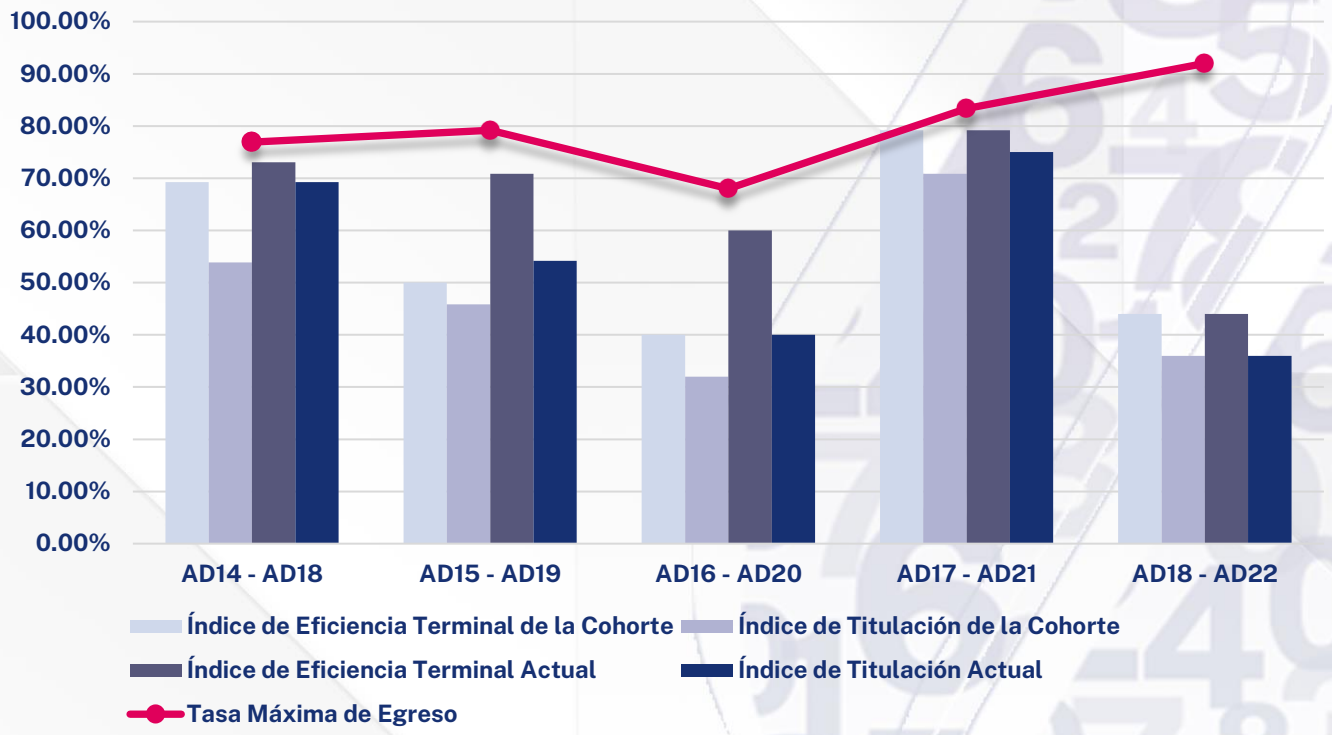

Fuente: Elaborado por el Departamento de Estadística Institucional de la DGPD con base a la información proporcionada por el Departamento de Control Escolar adscrito a Secretaría General.
Fecha de Corte: 03 de Octubre de 2023

uaa