Universidad Autónoma de Aguascalientes

Dirección General de Planeación y Desarrollo

Departamento de Estadística Institucional

UAA EN NÚMEROS

Trayectoria Escolar por Cohorte Generacional

(Cohortes Egresadas)

Centro de Ciencias del Diseño y de la Construcción

Centro de Ciencias del Diseño y de la Construcción

Semestre Enero - Junio 2023

INTRODUCCIÓN

Este estudio presenta el comportamiento de las generaciones egresadas en los últimos años con el fin de conocer y monitorear el porcentaje de egreso y titulación de los diferentes programas educativos impartidos por la institución.

A continuación, se muestra la información que se puede encontrar en este estudio:

Glosario:

- ***Inscritos de Nuevo Ingreso:*** Número de estudiantes de nuevo ingreso quienes conforman la cohorte generacional de acuerdo al año y semestre de ingreso. Las estadísticas de este y algunos estudios posteriores se hacen con base a esta cifra, la cual no cambia a través del tiempo.

- ***Egresados de la Cohorte:*** Número de alumnos que han acreditado satisfactoriamente todas las asignaturas y actividades en tiempo y forma, según lo dicte el plan de estudios.

- ***Egresados Rezagados:*** Número de alumnos que han acreditado satisfactoriamente todas las asignaturas y actividades fuera del periodo establecido, según lo dicte el plan de estudios.

- ***Titulados de la Cohorte:*** Número de alumnos que cursaron el plan de estudios y cumplieron todos los requisitos establecidos por la intención en tiempo y forma para obtener el título profesional.

- ***Titulados Rezagados***: Número de alumnos que cursaron el plan de estudios y cumplieron todos los requisitos establecidos por la institución fuera del periodo de tiempo establecido para obtener el título profesional.

- ***Inscritos Rezagados:*** Número de estudiantes inscritos en un semestre no correspondiente a su cohorte generacional.

- ***Abandono Temporal:*** Alumnos que permanecen como baja temporal los cuales pueden retomar el programa educativo en otro momento.

- ***Abandono Definitivo:*** Número de estudiantes que abandonan definitivamente el plan de estudios.

- ***Abandono Temprano:*** Número de estudiantes que de acuerdo a su plan de estudios no se inscriben al tercer semestre dentro de su corte.

Fuente: Elaborado por el Departamento de Estadística Institucional de la DGPD con base a la información proporcionada por el Departamento de Control Escolar adscrito a Secretaría General.
Fecha de Corte: 03 de octubre de 2023

- ***Calificación promedio actual de alumnos egresados:*** Promedio de todas las calificaciones de los egresados sin importar la Cohorte Generacional.

- ***Duración (años) promedio de los estudios:*** Promedio en años que tardan en egresar todos los alumnos de una generación.

De estos datos se obtienen los siguientes indicadores:

- ***Índice de Eficiencia Terminal de la Cohorte:*** Mide el porcentaje de estudiantes que logran concluir sus estudios de licenciatura de manera regular. (dentro de la duración formal establecida para dicho programa educativo)

$$\frac{Egresados\ (Cohorte)}{Inscritos\ de\ Nuevo\ Ingreso} * 100$$

- ***Índice de Eficiencia Terminal Actual:*** Mide el porcentaje de estudiantes que concluyeron sus estudios, ya sea de manera regular o fuera del periodo formal establecido para el programa educativo.

$$\frac{Egresados\ (Cohorte) + Egresados\ Rezagados}{Inscritos\ de\ Nuevo\ Ingreso} * 100$$

- ***Tasa Máxima de Egreso:*** Mide el porcentaje máximo de estudiantes que aún pueden concluir sus estudios en una generación, ya sea de manera regular o fuera del periodo formal establecido para el programa educativo

$$\frac{Egresados\ (Cohorte) + Egresados\ Rezagados + Inscritos\ Rezagados + Abandono\ Temporal}{Inscritos\ de\ Nuevo\ Ingreso} * 100$$

- ***Índice de Titulación de la Cohorte:*** Mide el porcentaje de estudiantes de licenciatura que obtienen su título de manera regular (dentro de la duración formal establecida para dicho programa educativo)

$$\frac{Titulados\ (Cohorte)}{Inscritos\ de\ Nuevo\ Ingreso} * 100$$

- ***Índice de Titulación Actual:*** Mide el porcentaje de estudiantes de licenciatura que obtienen su título, ya sea de manera regular o fuera del periodo formal establecido para el programa educativo.

$$\frac{Titulados\ (Cohorte) + Titulados\ Rezagados}{Inscritos} * 100$$

- ***Índice de Inscritos Rezagados:*** Mide el porcentaje de alumnos que permanecen reinscritos dentro del programa educativo, se espera su egreso de manera rezagada.

$$\frac{Inscritos\ Rezagados}{Inscritos\ de\ Nuevo\ Ingreso} * 100$$

Fuente: Elaborado por el Departamento de Estadística Institucional de la DGPD con base a la información proporcionada por el Departamento de Control Escolar adscrito a Secretaría General.
Fecha de Corte: 03 de octubre de 2023

- ***Índice de Abandono Definitivo:*** Mide el porcentaje de alumnos que abandonaron definitivamente el programa educativo.

$$\frac{Abandono\ Definitivo}{Inscritos\ de\ Nuevo\ Ingreso} * 100$$

- ***Índice Abandono Temprano:*** Mide el porcentaje de alumnos que abandonaron su generación antes de concluir el primer año de estudios.

$$\left(\frac{Abandono\ Temprano}{Inscritos\ de\ Nuevo\ Ingreso}\right) * 100$$

NOTA ACLARATORIA

A partir del periodo Enero – Junio 2019 este estudio se realiza tomando como principal criterio la fecha de egreso de los alumnos y no la de titulación como se hacía anteriormente. Esto para mantener actualizados los datos reales para los "Casos Especiales".

Dicho cambio provocó recalcular los datos históricos para generaciones pasadas, por tanto, el estudio presentado a partir de esta fecha no es comparable con estudios presentados anteriormente, ya que el nuevo criterio causaría discrepancias.

Fuente: Elaborado por el Departamento de Estadística Institucional de la DGPD con base a la información proporcionada por el Departamento de Control Escolar adscrito a Secretaría General.
Fecha de Corte: 03 de octubre de 2023

Licenciatura Institucional

INDICADOR	SEMESTRE DE EGRESO									
	AGO-DIC 18	ENE-JUN 19	AGO-DIC 19	ENE-JUN 20	AGO-DIC 20	ENE-JUN 21	AGO-DIC 21	ENE-JUN 22	AGO-DIC 22	ENE-JUN 23
Inscritos de Nuevo Ingreso	2185	1901	2181	1956	2245	1857	2208	1771	2015	1788
Egresados de la Cohorte	1010	1039	1122	1104	1157	1112	1196	1123	1212	1185
Egresados Rezagados	387	243	312	248	326	244	266	145	67	0
Titulados de la Cohorte	815	853	940	1012	1073	949	1037	953	1061	984
Titulados Rezagados	473	287	348	241	296	210	252	137	86	0
Inscritos Rezagados	4	5	11	7	27	13	82	55	182	185
Abandono Temporal	51	40	53	68	98	100	145	139	182	151
Abandono Definitivo	733	574	683	529	637	388	519	309	372	267
Abandono Temprano	737	554	644	511	675	422	579	353	487	304
Indice de Eficiencia Terminal de la Cohort	46.22%	54.66%	51.44%	56.44%	51.54%	59.88%	54.17%	63.41%	60.15%	66.28%
Indice de Eficiencia Terminal Actual	63.94%	67.44%	65.75%	69.12%	66.06%	73.02%	66.21%	71.60%	63.47%	66.28%
Tasa Máxima de Egreso	66.45%	69.81%	68.68%	72.96%	71.63%	79.11%	76.49%	82.55%	81.54%	85.07%
Indice de Titulación de la Cohorte	37.30%	44.87%	43.10%	51.74%	47.80%	51.10%	46.97%	53.81%	52.66%	55.03%
Indice de Titulación Actual	58.95%	59.97%	59.06%	64.06%	60.98%	62.41%	58.38%	61.55%	56.92%	55.03%
Indice de Inscritos Rezagados	0.18%	0.26%	0.50%	0.36%	1.20%	0.70%	3.71%	3.11%	9.03%	10.35%
Indice de Abandono Definitivo	33.55%	30.19%	31.32%	27.04%	28.37%	20.89%	23.51%	17.45%	18.46%	14.93%
Indice Abandono Temprano	33.73%	29.14%	29.53%	26.12%	30.07%	22.72%	26.22%	19.93%	24.17%	17.00%

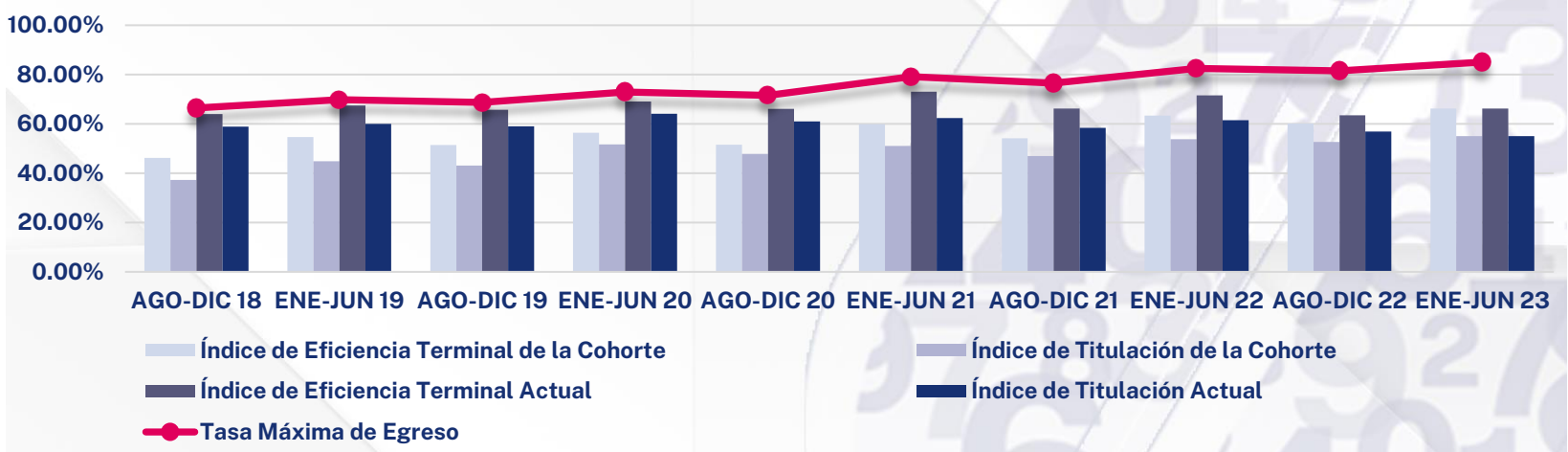

Fuente: Elaborado por el Departamento de Estadística Institucional de la DGPD con base a la información proporcionada por el Departamento de Control Escolar adscrito a Secretaría General.
Fecha de Corte: 03 de octubre de 2023

Centro de Ciencias del Diseño y de la Construcción

INDICADOR	SEMESTRE DE EGRESO									
	AGO-DIC 18	AGO-DIC 18	AGO-DIC 19	ENE-JUN 20	AGO-DIC 20	ENE-JUN 21	AGO-DIC 21	ENE-JUN 22	AGO-DIC 22	ENE-JUN 23
Inscritos de Nuevo Ingreso	242	235	239	230	231	229	240	228	218	229
Egresados de la Cohorte	121	141	115	130	104	153	142	151	127	144
Egresados Rezagados	49	32	53	33	44	21	38	23	19	0
Titulados de la Cohorte	101	125	93	125	99	136	120	128	105	120
Titulados Rezagados	58	30	54	28	41	29	39	21	24	0
Inscritos Rezagados	0	0	0	2	6	1	5	7	19	32
Abandono Temporal	5	4	8	5	22	10	13	17	18	23
Abandono Definitivo	67	58	63	60	55	44	42	30	35	30
Abandono Temprano	78	49	60	48	61	39	61	32	54	42
Índice de Eficiencia Terminal de la Cohorte	50.00%	60.00%	48.12%	56.52%	45.02%	66.81%	59.17%	66.23%	58.26%	62.88%
Índice de Eficiencia Terminal Actual	70.25%	73.62%	70.29%	70.87%	64.07%	75.98%	75.00%	76.32%	66.97%	62.88%
Tasa Máxima de Egreso	72.31%	75.32%	73.64%	73.91%	76.19%	80.79%	82.50%	86.84%	83.94%	86.90%
Índice de Titulación de la Cohorte	41.74%	53.19%	38.91%	54.35%	42.86%	59.39%	50.00%	56.14%	48.17%	52.40%
Índice de Titulación Actual	65.70%	65.96%	61.51%	66.52%	60.61%	72.05%	66.25%	65.35%	59.17%	52.40%
Índice de Inscritos Rezagados	0.00%	0.00%	0.00%	0.87%	2.60%	0.44%	2.08%	3.07%	8.72%	13.97%
Índice de Abandono Definitivo	27.69%	24.68%	26.36%	26.09%	23.81%	19.21%	17.50%	13.16%	16.06%	13.10%
Índice Abandono Temprano	32.23%	20.85%	25.10%	20.87%	26.41%	17.03%	25.42%	14.04%	24.77%	18.34%

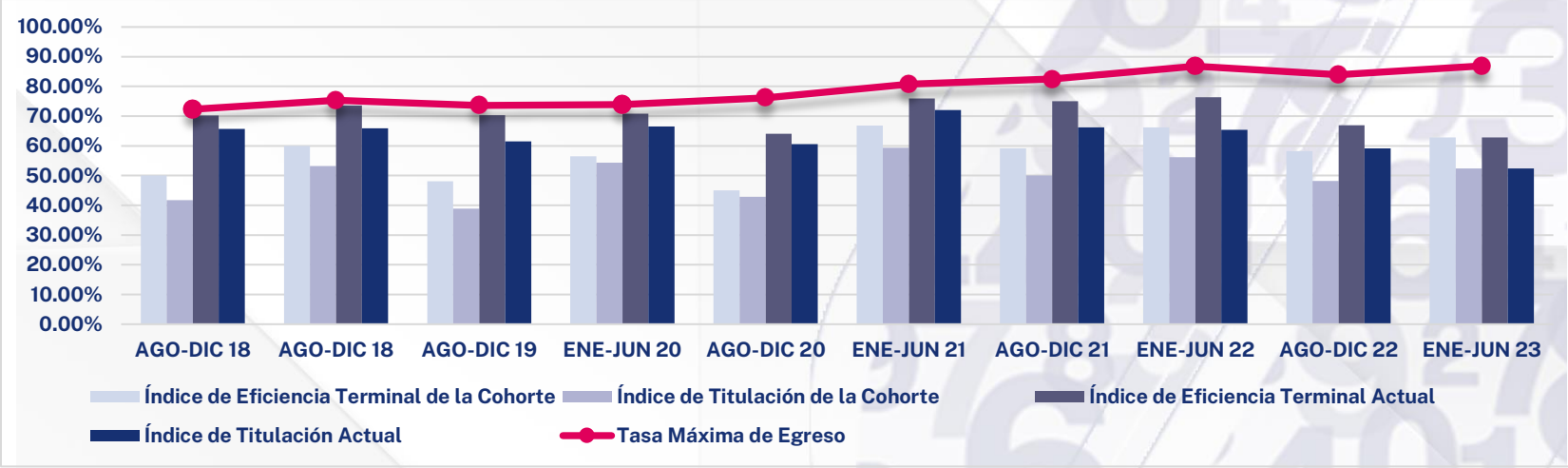

Fuente: Elaborado por el Departamento de Estadística Institucional de la DGPD con base a la información proporcionada por el Departamento de Control Escolar adscrito a Secretaría General.
Fecha de Corte: 03 de octubre de 2023

Arquitectura

INDICADOR	ENE-JUN 14 AGO-DIC 18	AGO-DIC 14 ENE-JUN 19	ENE-JUN 15 AGO-DIC 19	AGO-DIC 15 ENE-JUN 20	AGO-DIC 14 ENE-JUN 19	AGO-DIC 16 ENE-JUN 21	ENE-JUN 17 AGO-DIC 21	AGO-DIC 17 ENE-JUN 22	ENE-JUN 18 AGO-DIC 22	AGO-DIC 18 ENE-JUN 23
Inscritos de Nuevo Ingreso	40	42	41	40	39	40	44	39	38	39
Egresados de la Cohorte	22	26	18	22	11	29	30	26	27	26
Egresados Rezagados	5	7	11	9	15	6	4	4	1	0
Titulados de la Cohorte	14	23	13	22	9	28	25	23	24	24
Titulados Rezagados	12	9	12	9	14	7	7	4	2	0
Inscritos Rezagados	0	0	0	1	2	0	2	2	1	7
Abandono Temporal	0	0	0	0	1	0	0	1	5	0
Abandono Definitivo	13	9	12	8	10	5	8	6	4	6
Abandono Temprano	9	9	11	7	10	3	8	7	5	4
Indice de Eficiencia Terminal de la Cohorte	55.00%	61.90%	43.90%	55.00%	28.21%	72.50%	68.18%	66.67%	71.05%	66.67%
Indice de Eficiencia Terminal Actual	67.50%	78.57%	70.73%	77.50%	66.67%	87.50%	77.27%	76.92%	73.68%	66.67%
Tasa Máxima de Egreso	67.50%	78.57%	70.73%	80.00%	74.36%	87.50%	81.82%	84.62%	89.47%	84.62%
Indice de Titulación de la Cohorte	35.00%	54.76%	31.71%	55.00%	23.08%	70.00%	56.82%	58.97%	63.16%	61.54%
Indice de Titulación Actual	65.00%	76.19%	60.98%	77.50%	58.97%	87.50%	72.73%	69.23%	68.42%	61.54%
Indice Inscritos Rezagados	0.00%	0.00%	0.00%	2.50%	5.13%	0.00%	4.55%	5.13%	2.63%	17.95%
Indice Abandono Definitivo	32.50%	21.43%	29.27%	20.00%	25.64%	12.50%	18.18%	15.38%	10.53%	15.38%
Indice de Abandono Temprano	22.50%	21.43%	26.83%	17.50%	25.64%	7.50%	18.18%	17.95%	13.16%	10.26%
Duración promedio de los estudios	5.13	5.21	5.33	5.26	5.52	5.11	5.07	5.07	5.02	5.00
Calificación promedio de los alumnos	8.68	8.98	8.75	9.12	8.89	9.29	8.83	9.12	9.03	9.30

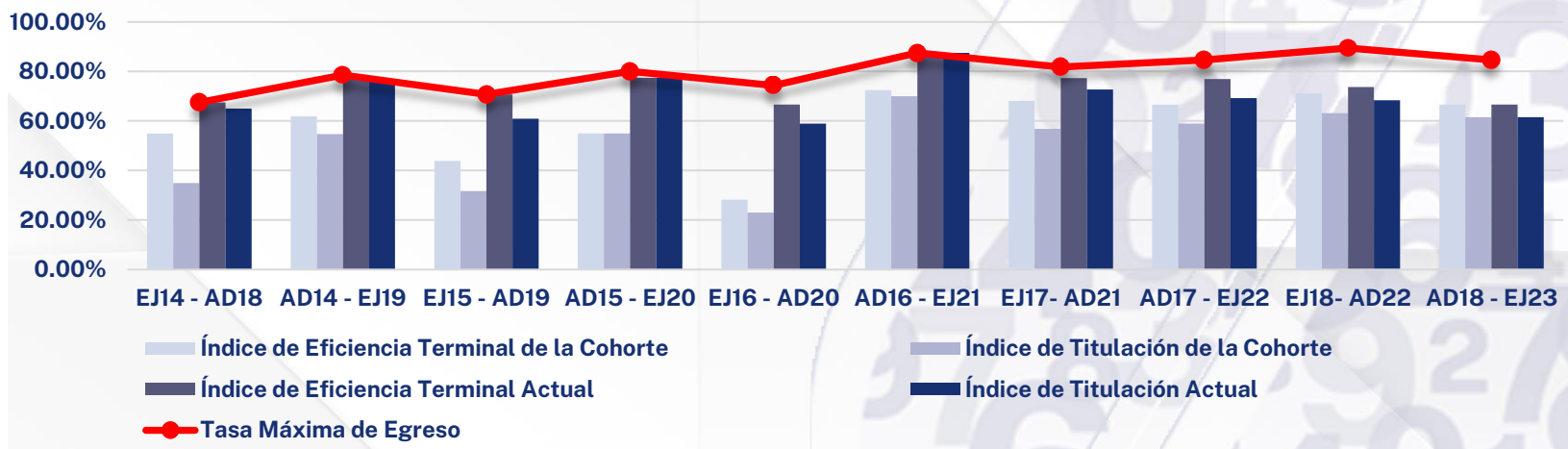

Fuente: Elaborado por el Departamento de Estadística Institucional de la DGPD con base a la información proporcionada por el Departamento de Control Escolar adscrito a Secretaría General.
Fecha de Corte: 03 de octubre de 2023

Diseño de Interiores

INDICADOR	AGO-DIC 14 AGO-DIC 18	AGO-DIC 15 AGO-DIC 19	AGO-DIC 16 AGO-DIC 20	AGO-DIC 17 AGO-DIC 21	AGO-DIC 18 AGO-DIC 22
Inscritos de Nuevo Ingreso	40	39	39	38	39
Egresados de la Cohorte	15	23	19	20	16
Egresados Rezagados	10	8	5	4	0
Titulados de la Cohorte	13	21	19	15	14
Titulados Rezagados	11	7	3	5	2
Inscritos Rezagados	0	0	3	2	6
Abandono Temporal	1	0	2	3	4
Abandono Definitivo	14	8	10	9	13
Abandono Temprano	15	6	14	9	20
Indice de Eficiencia Terminal de la Cohor	37.50%	58.97%	48.72%	52.63%	41.03%
Indice de Eficiencia Terminal Actual	62.50%	79.49%	61.54%	63.16%	41.03%
Tasa Máxima de Egreso	65.00%	79.49%	74.36%	76.32%	66.67%
Indice de Titulación de la Cohorte	32.50%	53.85%	48.72%	39.47%	35.90%
Indice de Titulación Actual	60.00%	71.79%	56.41%	52.63%	41.03%
Indice de Inscritos Rezagados	0.00%	0.00%	7.69%	5.26%	15.38%
Indice de Abandono Definitivo	35.00%	20.51%	25.64%	23.68%	33.33%
Indice Abandono Temprano	37.50%	15.38%	35.90%	23.68%	51.28%
Duración promedio de los estudios	5.12	4.84	4.71	4.60	4.50
Calificación promedio de los alumnos	8.73	8.64	8.67	9.02	9.13

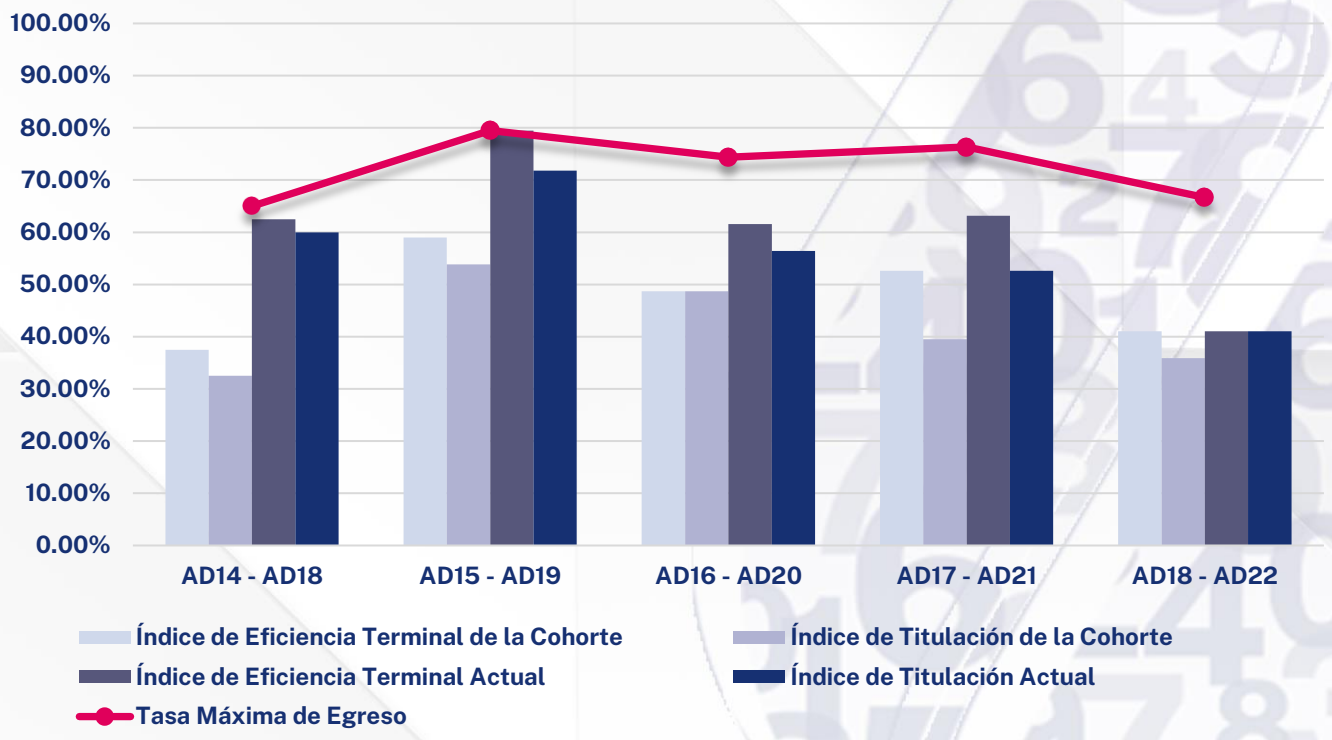

Fuente: Elaborado por el Departamento de Estadística Institucional de la DGPD con base a la información proporcionada por el Departamento de Control Escolar adscrito a Secretaría General.
Fecha de Corte: 03 de octubre de 2023

Diseño de Moda en Indumentaria Textiles

INDICADOR	AGO-DIC 14 AGO-DIC 18	ENE-JUN 15 ENE-JUN 19	AGO-DIC 15 AGO-DIC 19	ENE-JUN 16 ENE-JUN 20	AGO-DIC 16 AGO-DIC 20	ENE-JUN 17 ENE-JUN 21	AGO-DIC 17 AGO-DIC 21	ENE-JUN 18 ENE-JUN 22	AGO-DIC 18 AGO-DIC 22	ENE-JUN 19 ENE-JUN 23
Inscritos de Nuevo Ingreso	41	36	40	38	39	40	40	38	34	38
Egresados de la Cohorte	24	21	23	22	24	30	29	24	26	25
Egresados Rezagados	7	6	10	4	2	4	4	3	1	0
Titulados de la Cohorte	21	18	15	19	24	23	24	17	17	11
Titulados Rezagados	6	3	8	4	2	4	4	2	4	0
Inscritos Rezagados	0	0	0	0	0	0	1	1	2	2
Abandono Temporal	1	0	1	0	8	0	2	3	2	5
Abandono Definitivo	9	9	6	12	5	6	4	7	3	6
Abandono Temprano	10	11	7	10	5	7	8	8	2	5
Índice de Eficiencia Terminal de la Cohorte	58.54%	58.33%	57.50%	57.89%	61.54%	75.00%	72.50%	63.16%	76.47%	65.79%
Índice de Eficiencia Terminal Actual de Egreso	75.61%	75.00%	82.50%	68.42%	66.67%	85.00%	82.50%	71.05%	79.41%	65.79%
Tasa Máxima de Egreso	78.05%	75.00%	85.00%	68.42%	87.18%	85.00%	90.00%	81.58%	91.18%	84.21%
Índice de Titulación de la Cohorte	51.22%	50.00%	37.50%	50.00%	61.54%	57.50%	60.00%	44.74%	50.00%	28.95%
Índice de Titulación Actual	65.85%	58.33%	57.50%	60.53%	66.67%	67.50%	70.00%	50.00%	61.76%	28.95%
Índice de Inscritos Rezagados	0.00%	0.00%	0.00%	0.00%	0.00%	0.00%	2.50%	2.63%	5.88%	5.26%
Índice de Abandono Definitivo	21.95%	25.00%	15.00%	31.58%	12.82%	15.00%	10.00%	18.42%	8.82%	15.79%
Índice Abandono Temprano	24.39%	30.56%	17.50%	26.32%	12.82%	17.50%	20.00%	21.05%	5.88%	13.16%
Duración promedio de los estudios	4.63	4.70	4.70	4.62	4.54	4.59	4.59	4.57	4.52	4.50
Calificación promedio de los alumnos egresados	8.86	8.78	8.72	8.96	9.06	8.89	9.13	9.09	9.24	8.81

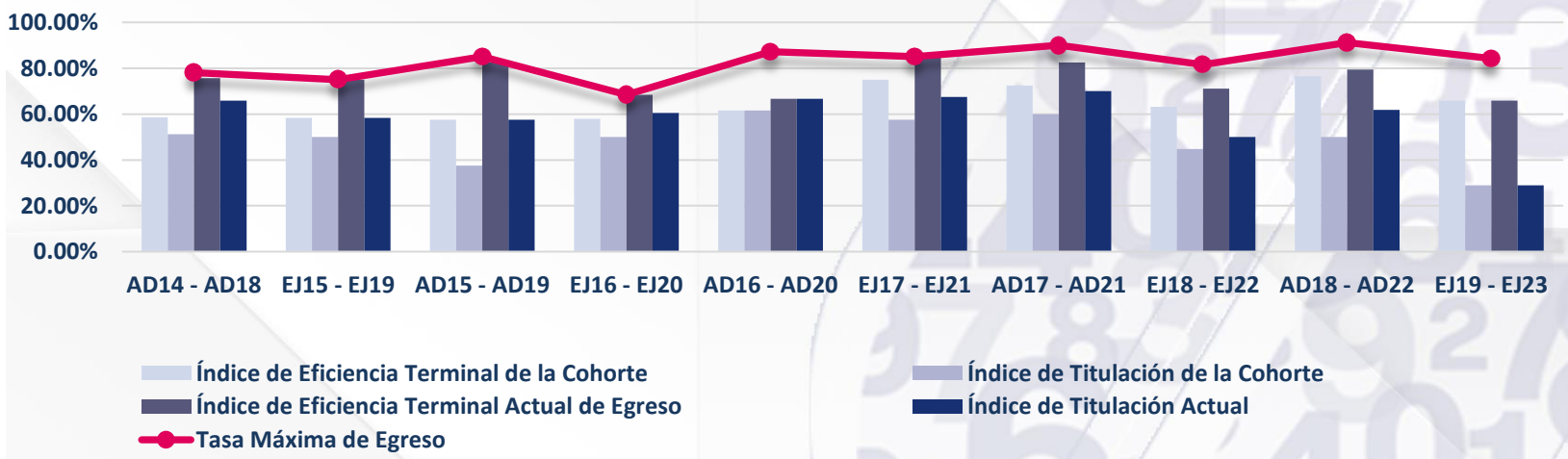

Fuente: Elaborado por el Departamento de Estadística Institucional de la DGPD con base a la información proporcionada por el Departamento de Control Escolar adscrito a Secretaría General.
Fecha de Corte: 03 de octubre de 2023

Diseño Gráfico

INDICADOR	AGO-DIC 14 AGO-DIC 18	ENE-JUN 15 ENE-JUN 19	AGO-DIC 15 AGO-DIC 19	ENE-JUN 16 ENE-JUN 20	AGO-DIC 16 AGO-DIC 20	ENE-JUN 17 ENE-JUN 21	AGO-DIC 17 AGO-DIC 21	ENE-JUN 18 ENE-JUN 22	AGO-DIC 18 AGO-DIC 22	ENE-JUN 19 ENE-JUN 23
Inscritos de Nuevo Ingreso	39	39	40	35	38	41	37	37	30	37
Egresados de la Cohorte	23	18	22	20	24	20	23	26	22	19
Egresados Rezagados	4	5	9	6	1	2	2	3	2	0
Titulados de la Cohorte	23	16	21	19	24	19	20	20	17	18
Titulados Rezagados	4	3	10	3	1	3	3	4	2	0
Inscritos Rezagados	0	0	0	0	0	1	0	1	2	4
Abandono Temporal	1	3	0	1	2	5	1	4	1	11
Abandono Definitivo	11	13	9	8	11	13	11	3	3	3
Abandono Temprano	13	10	9	6	9	12	13	3	5	11
Índice de Eficiencia Terminal de la Cohorte	58.97%	46.15%	55.00%	57.14%	63.16%	48.78%	62.16%	70.27%	73.33%	51.35%
Índice de Eficiencia Terminal Actual	69.23%	58.97%	77.50%	74.29%	65.79%	53.66%	67.57%	78.38%	80.00%	51.35%
Tasa Máximo de Egreso	71.79%	66.67%	77.50%	77.14%	71.05%	68.29%	70.27%	91.89%	90.00%	91.89%
Índice de Titulación de la Cohorte	58.97%	41.03%	52.50%	54.29%	63.16%	46.34%	54.05%	54.05%	56.67%	48.65%
Índice de Titulación Actual	69.23%	48.72%	77.50%	62.86%	65.79%	53.66%	62.16%	64.86%	63.33%	48.65%
Índice de Inscritos Rezagados	0.00%	0.00%	0.00%	0.00%	0.00%	2.44%	0.00%	2.70%	6.67%	10.81%
Índice de Abandono Definitivo	28.21%	33.33%	22.50%	22.86%	28.95%	31.71%	29.73%	8.11%	10.00%	8.11%
Índice Abandono Temprano	33.33%	25.64%	22.50%	17.14%	23.68%	29.27%	35.14%	8.11%	16.67%	29.73%
Duración promedio de los estudios	4.67	4.63	4.66	4.63	4.60	4.59	4.60	4.55	4.54	4.50
Calificación promedio de los alumnos egresados	8.88	8.49	8.87	8.56	9.00	8.77	9.04	8.95	9.15	9.09

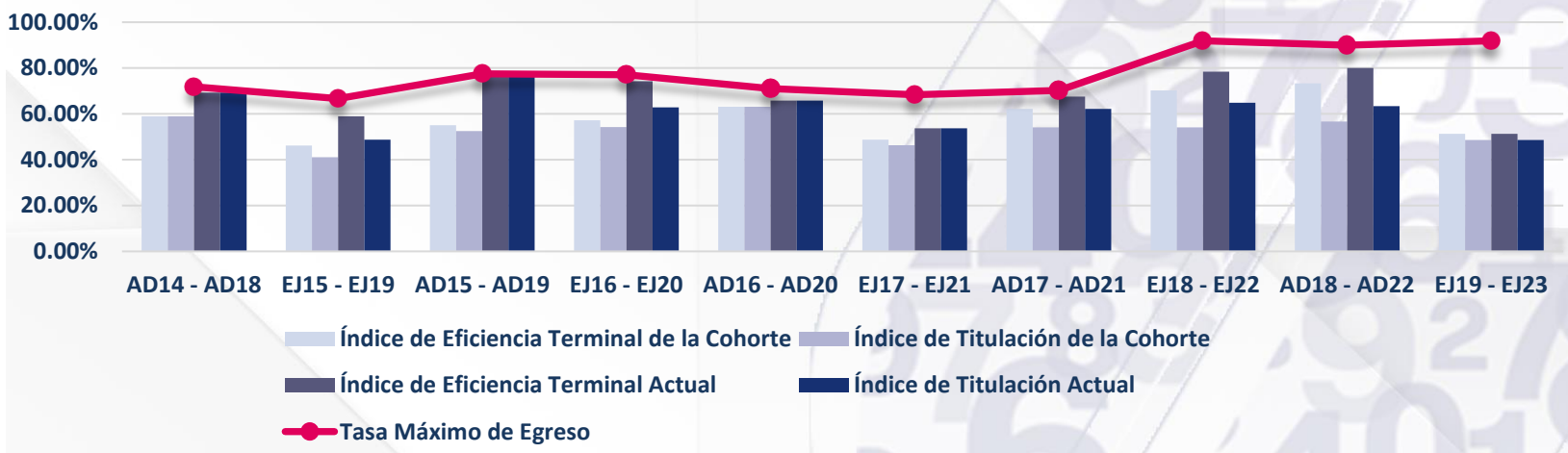

Fuente: Elaborado por el Departamento de Estadística Institucional de la DGPD con base a la información proporcionada por el Departamento de Control Escolar adscrito a Secretaría General.
Fecha de Corte: 03 de octubre de 2023

Diseño Industrial

INDICADOR	ENE-JUN 15 AGO-DIC 18	AGO-DIC 15 ENE-JUN 19	ENE-JUN 16 AGO-DIC 19	AGO-DIC 16 ENE-JUN 20	ENE-JUN 17 AGO-DIC 20	AGO-DIC 17 ENE-JUN 21	ENE-JUN 18 AGO-DIC 21	AGO-DIC 18 ENE-JUN 22	ENE-JUN 19 AGO-DIC 22	AGO-DIC 19 ENE-JUN 23
Inscritos de Nuevo Ingreso	40	40	38	41	37	40	38	40	38	49
Egresados de la Cohorte	13	20	13	22	9	28	16	27	18	32
Egresados Rezagados	11	10	5	6	13	2	9	9	9	0
Titulados de la Cohorte	7	18	10	22	7	20	14	26	17	29
Titulados Rezagados	14	9	6	6	13	9	6	6	9	0
Inscritos Rezagados	0	0	0	1	1	0	0	1	1	11
Abandono Temporal	2	1	7	3	8	4	7	3	5	2
Abandono Definitivo	14	9	13	9	6	6	6	0	5	4
Abandono Temprano	20	9	14	10	6	6	8	4	11	8
Índice de Eficiencia Terminal de la Cohorte	32.50%	50.00%	34.21%	53.66%	24.32%	70.00%	42.11%	67.50%	47.37%	65.31%
Índice de Eficiencia Terminal Actual	60.00%	75.00%	47.37%	68.29%	59.46%	75.00%	65.79%	90.00%	71.05%	65.31%
Tasa Máxima de Egreso	65.00%	77.50%	65.79%	78.05%	83.78%	85.00%	84.21%	100.00%	86.84%	91.84%
Índice de Titulación de la Cohorte	17.50%	45.00%	26.32%	53.66%	18.92%	50.00%	36.84%	65.00%	44.74%	59.18%
Índice de Titulación Actual	52.50%	67.50%	42.11%	68.29%	54.05%	72.50%	52.63%	80.00%	68.42%	59.18%
Índice de Inscritos Rezagados	0.00%	0.00%	0.00%	2.44%	2.70%	0.00%	0.00%	2.50%	2.63%	22.45%
Índice de Abandono Definitivo	35.00%	22.50%	34.21%	21.95%	16.22%	15.00%	15.79%	0.00%	13.16%	8.16%
Índice Abandono Temprano	50.00%	22.50%	36.84%	24.39%	16.22%	15.00%	21.05%	10.00%	28.95%	16.33%
Duración promedio de los estudios	4.35	4.33	4.28	4.20	4.50	4.03	4.30	4.18	4.17	4.00
Calificación promedio de los alumnos egresados	8.56	8.65	8.52	8.91	8.58	8.99	8.67	8.79	9.00	9.19

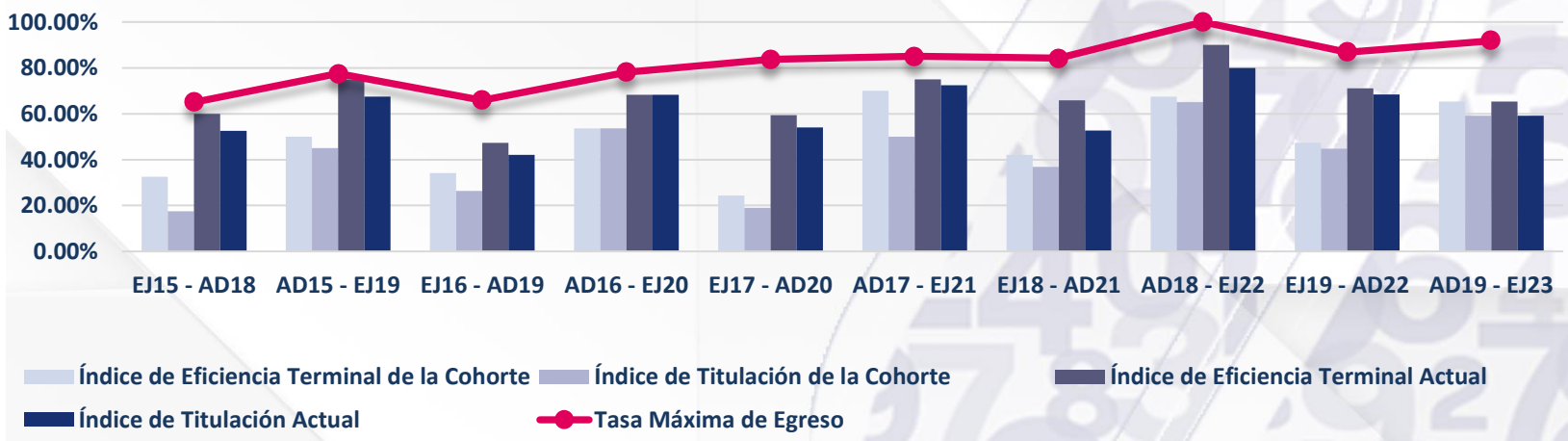

Fuente: Elaborado por el Departamento de Estadística Institucional de la DGPD con base a la información proporcionada por el Departamento de Control Escolar adscrito a Secretaría General.
Fecha de Corte: 03 de octubre de 2023

Ingeniería Civil

INDICADOR	ENE-JUN 14 AGO-DIC 18	AGO-DIC 14 ENE-JUN 19	ENE-JUN 15 AGO-DIC 19	AGO-DIC 15 ENE-JUN 20	ENE-JUN 16 AGO-DIC 20	AGO-DIC 16 ENE-JUN 21	ENE-JUN 17 AGO-DIC 21	AGO-DIC 17 ENE-JUN 22	ENE-JUN 18 AGO-DIC 22	AGO-DIC 18 ENE-JUN 23
Inscritos de Nuevo Ingreso	42	40	41	41	39	40	43	39	39	40
Egresados de la Cohorte	24	33	16	28	17	29	24	30	18	29
Egresados Rezagados	12	3	10	4	8	6	15	3	6	0
Titulados de la Cohorte	23	31	13	28	16	29	22	27	16	29
Titulados Rezagados	11	4	11	4	8	5	14	4	5	0
Inscritos Rezagados	0	0	0	0	0	0	0	0	7	5
Abandono Temporal	0	0	0	0	1	0	0	1	1	0
Abandono Definitivo	6	4	15	9	13	5	4	5	7	6
Abandono Temprano	11	2	13	7	17	6	15	2	11	7
Indice de Eficiencia Terminal de la Cohorte	57.14%	82.50%	39.02%	68.29%	43.59%	72.50%	55.81%	76.92%	46.15%	72.50%
Indice de Eficiencia Terminal Actual	85.71%	90.00%	63.41%	78.05%	64.10%	87.50%	90.70%	84.62%	61.54%	72.50%
Tasa Máxima de Egreso	85.71%	90.00%	63.41%	78.05%	66.67%	87.50%	90.70%	87.18%	82.05%	85.00%
Indice de Titulación de la Cohorte	54.76%	77.50%	31.71%	68.29%	41.03%	72.50%	51.16%	69.23%	41.03%	72.50%
Indice de Titulación Actual	80.95%	87.50%	58.54%	78.05%	61.54%	85.00%	83.72%	79.49%	53.85%	72.50%
Indice de Inscritos Rezagados	0.00%	0.00%	0.00%	0.00%	0.00%	0.00%	0.00%	0.00%	17.95%	12.50%
Indice de Abandono Definitivo	14.29%	10.00%	36.59%	21.95%	33.33%	12.50%	9.30%	12.82%	17.95%	15.00%
Índice Abandono Temprano	26.19%	5.00%	31.71%	17.07%	43.59%	15.00%	34.88%	5.13%	28.21%	17.50%
Duración promedio de los estudios	5.22	5.11	5.35	5.06	5.24	5.16	5.28	5.05	5.13	5.00
Calificación promedio de los alumnos egresados	9.00	8.94	8.73	9.02	8.69	8.96	8.91	9.22	8.91	9.23

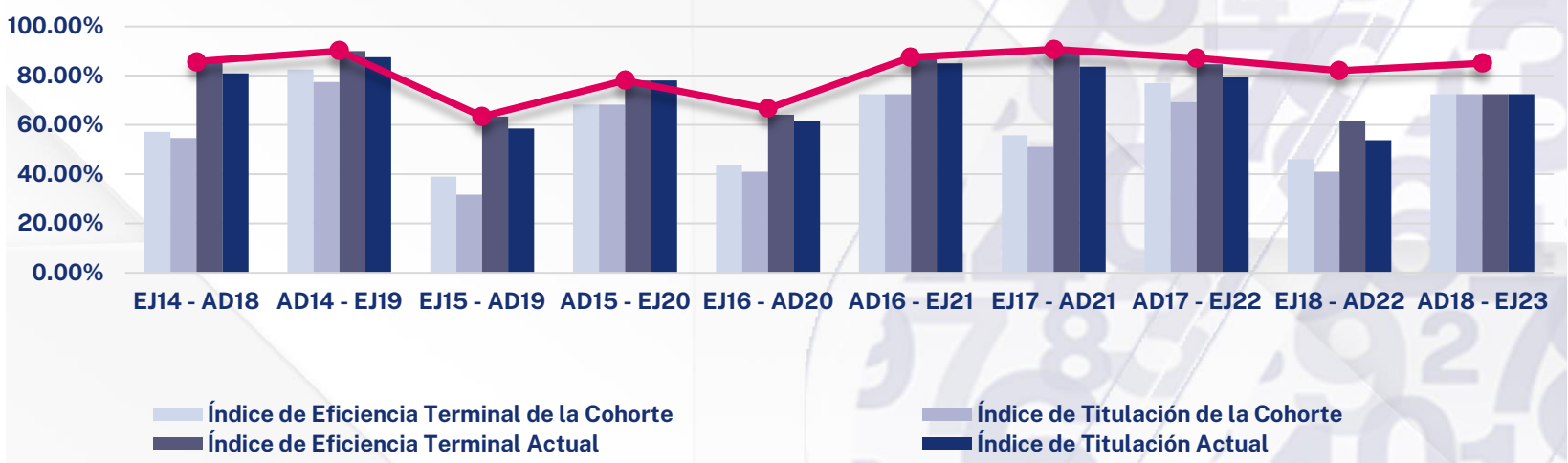

Fuente: Elaborado por el Departamento de Estadística Institucional de la DGPD con base a la información proporcionada por el Departamento de Control Escolar adscrito a Secretaría General.
Fecha de Corte: 03 de octubre de 2023

Urbanismo

INDICADOR	AGO-DIC 14 ENE-JUN 19	AGO-DIC 15 ENE-JUN 20	AGO-DIC 16 ENE-JUN 21	AGO-DIC 17 ENE-JUN 22	AGO-DIC 18 ENE-JUN 23
Inscritos de Nuevo Ingreso	38	35	28	35	26
Egresados de la Cohorte	23	16	17	18	13
Egresados Rezagados	1	4	1	1	0
Titulados de la Cohorte	19	15	17	15	9
Titulados Rezagados	2	2	1	1	0
Inscritos Rezagados	0	0	0	2	3
Abandono Temporal	0	1	1	5	5
Abandono Definitivo	14	14	9	9	5
Abandono Temprano	8	8	5	8	7
Índice de Eficiencia Terminal de la Cohorte	60.53%	45.71%	60.71%	51.43%	50.00%
Índice de Eficiencia Terminal Actual	63.16%	57.14%	64.29%	54.29%	50.00%
Tasa Máxima de Egreso	63.16%	60.00%	67.86%	74.29%	80.77%
Índice de Titulación de la Cohorte	50.00%	42.86%	60.71%	42.86%	34.62%
Índice de Titulación Actual	55.26%	48.57%	64.29%	45.71%	34.62%
Índice de Inscritos Rezagados	0.00%	0.00%	0.00%	5.71%	11.54%
Índice de Abandono Definitivo	36.84%	40.00%	32.14%	25.71%	19.23%
Índice Abandono Temprano	21.05%	22.86%	17.86%	22.86%	26.92%
Duración promedio de los estudios	5.04	5.30	5.06	5.05	5.00
Calificación promedio de los alumnos egresados	8.64	8.77	8.90	8.67	9.16

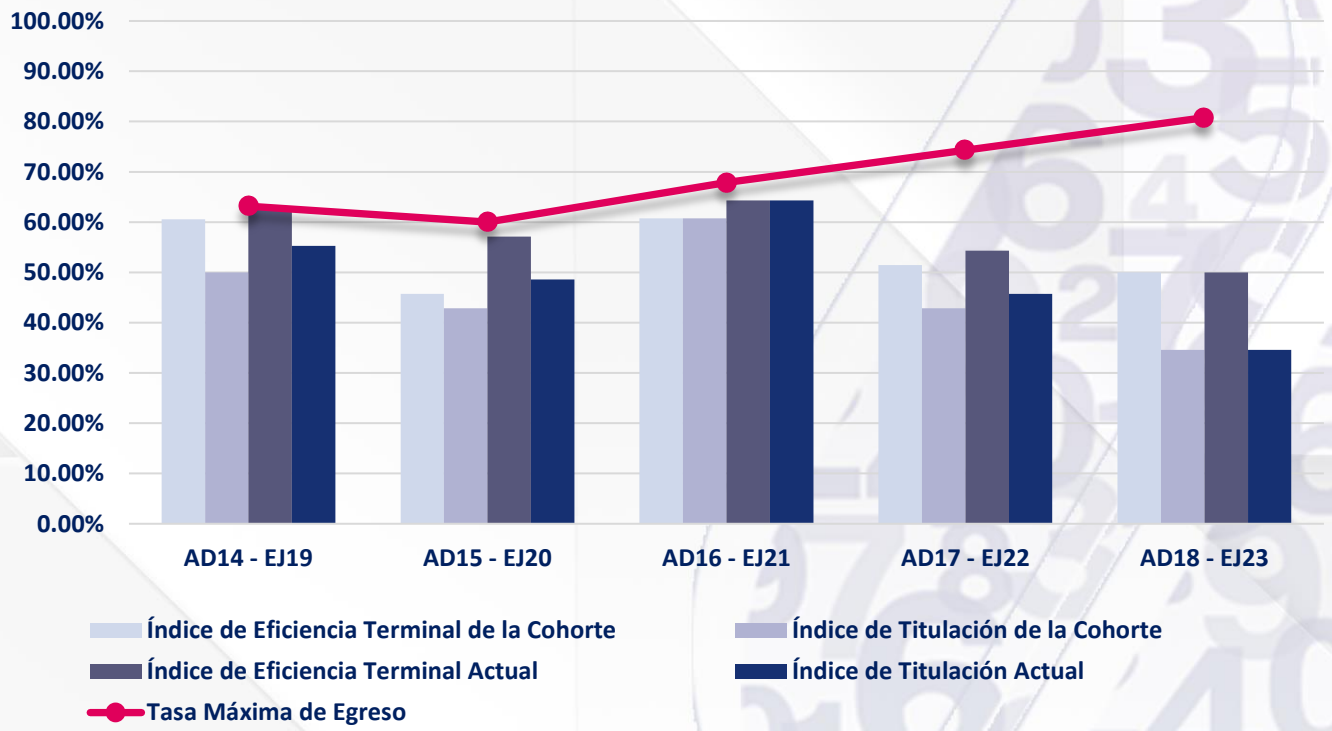

Fuente: Elaborado por el Departamento de Estadística Institucional de la DGPD con base a la información proporcionada por el Departamento de Control Escolar adscrito a Secretaría General.
Fecha de Corte: 03 de octubre de 2023

uaa