Universidad Autónoma de Aguascalientes

Dirección General de Planeación y Desarrollo

Departamento de Estadística Institucional

UAA EN NÚMEROS

Trayectoria Escolar por Cohorte Generacional

(Cohortes Egresadas)

Centro de Ciencias Económicas y Administrativas

Centro de Ciencias Económicas y Administrativas

Semestre Enero - Junio 2023

INTRODUCCIÓN

Este estudio presenta el comportamiento de las generaciones egresadas en los últimos años con el fin de conocer y monitorear el porcentaje de egreso y titulación de los diferentes programas educativos impartidos por la institución.

A continuación, se muestra la información que se puede encontrar en este estudio:

Glosario:

- ***Inscritos de Nuevo Ingreso:*** Número de estudiantes de nuevo ingreso quienes conforman la cohorte generacional de acuerdo al año y semestre de ingreso. Las estadísticas de este y algunos estudios posteriores se hacen con base a esta cifra, la cual no cambia a través del tiempo.

- ***Egresados de la Cohorte:*** Número de alumnos que han acreditado satisfactoriamente todas las asignaturas y actividades en tiempo y forma, según lo dicte el plan de estudios.

- ***Egresados Rezagados:*** Número de alumnos que han acreditado satisfactoriamente todas las asignaturas y actividades fuera del periodo establecido, según lo dicte el plan de estudios.

- ***Titulados de la Cohorte:*** Número de alumnos que cursaron el plan de estudios y cumplieron todos los requisitos establecidos por la intención en tiempo y forma para obtener el título profesional.

- ***Titulados Rezagados***: Número de alumnos que cursaron el plan de estudios y cumplieron todos los requisitos establecidos por la institución fuera del periodo de tiempo establecido para obtener el título profesional.

- ***Inscritos Rezagados:*** Número de estudiantes inscritos en un semestre no correspondiente a su cohorte generacional.

- ***Abandono Temporal:*** Alumnos que permanecen como baja temporal los cuales pueden retomar el programa educativo en otro momento.

- ***Abandono Definitivo:*** Número de estudiantes que abandonan definitivamente el plan de estudios.

- ***Abandono Temprano:*** Número de estudiantes que de acuerdo a su plan de estudios no se inscriben al tercer semestre dentro de su corte.

Fuente: Elaborado por el Departamento de Estadística Institucional de la DGPD con base a la información proporcionada por el Departamento de Control Escolar adscrito a Secretaría General.
Fecha de Corte: 03 de Octubre de 2023

- ***Calificación promedio actual de alumnos egresados:*** Promedio de todas las calificaciones de los egresados sin importar la Cohorte Generacional.

- ***Duración (años) promedio de los estudios:*** Promedio en años que tardan en egresar todos los alumnos de una generación.

De estos datos se obtienen los siguientes indicadores:

- ***Índice de Eficiencia Terminal de la Cohorte:*** Mide el porcentaje de estudiantes que logran concluir sus estudios de licenciatura de manera regular. (dentro de la duración formal establecida para dicho programa educativo)

$$\frac{Egresados\ (Cohorte)}{Inscritos\ de\ Nuevo\ Ingreso} * 100$$

- ***Índice de Eficiencia Terminal Actual:*** Mide el porcentaje de estudiantes que concluyeron sus estudios, ya sea de manera regular o fuera del periodo formal establecido para el programa educativo.

$$\frac{Egresados\ (Cohorte) + Egresados\ Rezagados}{Inscritos\ de\ Nuevo\ Ingreso} * 100$$

- ***Tasa Máxima de Egreso:*** Mide el porcentaje máximo de estudiantes que aún pueden concluir sus estudios en una generación, ya sea de manera regular o fuera del periodo formal establecido para el programa educativo

$$\frac{Egresados\ (Cohorte) + Egresados\ Rezagados + Inscritos\ Rezagados + Abandono\ Temporal}{Inscritos\ de\ Nuevo\ Ingreso} * 100$$

- ***Índice de Titulación de la Cohorte:*** Mide el porcentaje de estudiantes de licenciatura que obtienen su título de manera regular (dentro de la duración formal establecida para dicho programa educativo)

$$\frac{Titulados\ (Cohorte)}{Inscritos\ de\ Nuevo\ Ingreso} * 100$$

- ***Índice de Titulación Actual:*** Mide el porcentaje de estudiantes de licenciatura que obtienen su título, ya sea de manera regular o fuera del periodo formal establecido para el programa educativo.

$$\frac{Titulados\ (Cohorte) + Titulados\ Rezagados}{Inscritos} * 100$$

- ***Índice de Inscritos Rezagados:*** Mide el porcentaje de alumnos que permanecen reinscritos dentro del programa educativo, se espera su egreso de manera rezagada.

$$\frac{Inscritos\ Rezagados}{Inscritos\ de\ Nuevo\ Ingreso} * 100$$

Fuente: Elaborado por el Departamento de Estadística Institucional de la DGPD con base a la información proporcionada por el Departamento de Control Escolar adscrito a Secretaría General.
Fecha de Corte: 03 de Octubre de 2023

- ***Índice de Abandono Definitivo:*** Mide el porcentaje de alumnos que abandonaron definitivamente el programa educativo.

$$\frac{Abandono\ Definitivo}{Inscritos\ de\ Nuevo\ Ingreso} * 100$$

- ***Índice Abandono Temprano:*** Mide el porcentaje de alumnos que abandonaron su generación antes de concluir el primer año de estudios.

$$\left(\frac{Abandono\ Temprano}{Inscritos\ de\ Nuevo\ Ingreso}\right) * 100$$

NOTA ACLARATORIA

A partir del periodo Enero – Junio 2019 este estudio se realiza tomando como principal criterio la fecha de egreso de los alumnos y no la de titulación como se hacía anteriormente. Esto para mantener actualizados los datos reales para los "Casos Especiales".

Dicho cambio provocó recalcular los datos históricos para generaciones pasadas, por tanto, el estudio presentado a partir de esta fecha no es comparable con estudios presentados anteriormente, ya que el nuevo criterio causaría discrepancias.

Fuente: Elaborado por el Departamento de Estadística Institucional de la DGPD con base a la información proporcionada por el Departamento de Control Escolar adscrito a Secretaría General.
Fecha de Corte: 03 de Octubre de 2023

Licenciatura Institucional

INDICADOR	SEMESTRE DE EGRESO									
	AGO-DIC 18	ENE-JUN 19	AGO-DIC 19	ENE-JUN 20	AGO-DIC 20	ENE-JUN 21	AGO-DIC 21	ENE-JUN 22	AGO-DIC 22	ENE-JUN 23
Inscritos de Nuevo Ingreso	2185	1901	2181	1956	2245	1857	2208	1771	2015	1788
Egresados de la Cohorte	1010	1039	1122	1104	1157	1112	1196	1123	1212	1185
Egresados Rezagados	387	243	312	248	326	244	266	145	67	0
Titulados de la Cohorte	815	853	940	1012	1073	949	1037	953	1061	984
Titulados Rezagados	473	287	348	241	296	210	252	137	86	0
Inscritos Rezagados	4	5	11	7	27	13	82	55	182	185
Abandono Temporal	51	40	53	68	98	100	145	139	182	151
Abandono Definitivo	733	574	683	529	637	388	519	309	372	267
Abandono Temprano	737	554	644	511	675	422	579	353	487	304
Indice de Eficiencia Terminal de la Cohort	46.22%	54.66%	51.44%	56.44%	51.54%	59.88%	54.17%	63.41%	60.15%	66.28%
Indice de Eficiencia Terminal Actual	63.94%	67.44%	65.75%	69.12%	66.06%	73.02%	66.21%	71.60%	63.47%	66.28%
Tasa Máxima de Egreso	66.45%	69.81%	68.68%	72.96%	71.63%	79.11%	76.49%	82.55%	81.54%	85.07%
Indice de Titulación de la Cohorte	37.30%	44.87%	43.10%	51.74%	47.80%	51.10%	46.97%	53.81%	52.66%	55.03%
Indice de Titulación Actual	58.95%	59.97%	59.06%	64.06%	60.98%	62.41%	58.38%	61.55%	56.92%	55.03%
Indice de Inscritos Rezagados	0.18%	0.26%	0.50%	0.36%	1.20%	0.70%	3.71%	3.11%	9.03%	10.35%
Indice de Abandono Definitivo	33.55%	30.19%	31.32%	27.04%	28.37%	20.89%	23.51%	17.45%	18.46%	14.93%
Indice Abandono Temprano	33.73%	29.14%	29.53%	26.12%	30.07%	22.72%	26.22%	19.93%	24.17%	17.00%

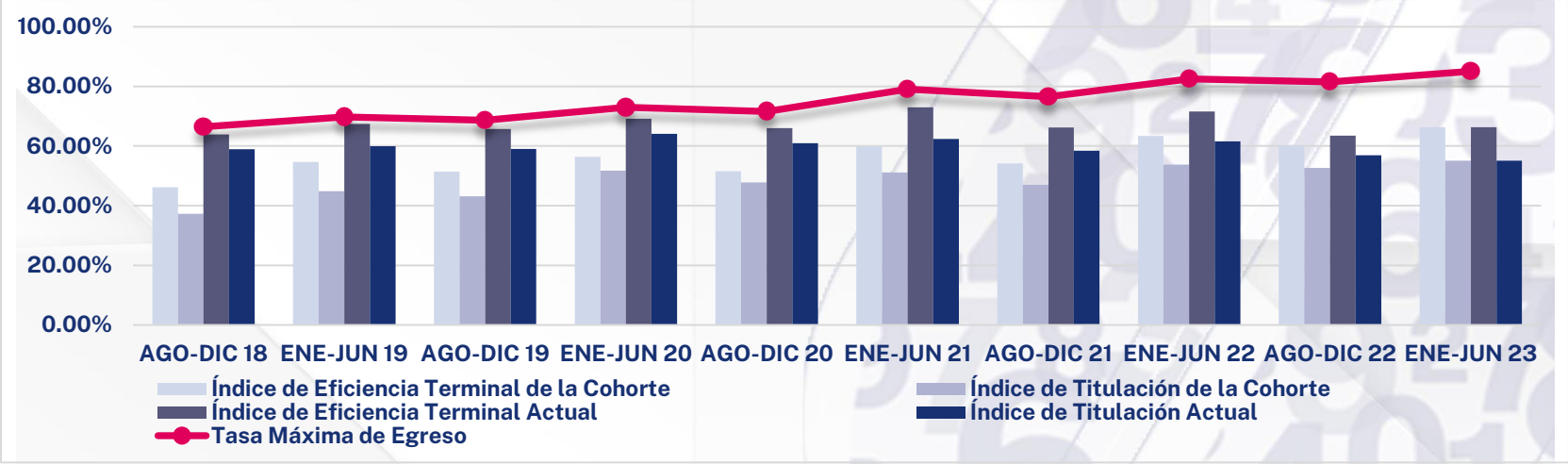

Fuente: Elaborado por el Departamento de Estadística Institucional de la DGPD con base a la información proporcionada por el Departamento de Control Escolar adscrito a Secretaría General.
Fecha de Corte: 03 de Octubre de 2023

Centro de Ciencias Económicas y Administrativas

INDICADOR	SEMESTRE DE EGRESO									
	AGO-DIC 18	ENE-JUN 19	AGO-DIC 19	ENE-JUN 20	AGO-DIC 20	ENE-JUN 21	AGO-DIC 21	ENE-JUN 22	AGO-DIC 22	ENE-JUN 23
Inscritos de Nuevo Ingreso	398	459	338	483	378	462	377	440	352	467
Egresados de la Cohorte	229	294	229	323	273	306	259	307	257	356
Egresados Rezagados	62	51	33	59	35	51	44	31	20	0
Titulados de la Cohorte	168	220	183	293	252	266	219	243	211	302
Titulados Rezagados	75	69	52	56	23	39	31	44	27	0
Inscritos Rezagados	1	1	0	1	4	2	4	11	9	28
Abandono Temporal	5	12	7	16	15	32	16	26	24	32
Abandono Definitivo	101	101	69	84	51	71	54	65	42	51
Abandono Temprano	101	93	56	91	51	74	66	76	56	52
Índice de Eficiencia Terminal de la Cohorte	57.54%	64.05%	67.75%	66.87%	72.22%	66.23%	68.70%	69.77%	73.01%	76.23%
Índice de Eficiencia Terminal Actual	73.12%	75.16%	77.51%	79.09%	81.48%	77.27%	80.37%	76.82%	78.69%	76.23%
Tasa Máxima de Egreso	74.62%	78.00%	79.59%	82.61%	86.51%	84.63%	85.68%	85.23%	88.07%	89.08%
Índice de Titulación de la Cohorte	42.21%	47.93%	54.14%	60.66%	66.67%	57.58%	58.09%	55.23%	59.94%	64.67%
Índice de Titulación Actual	61.06%	62.96%	69.53%	72.26%	72.75%	66.02%	66.31%	65.23%	67.61%	64.67%
Índice de Inscritos Rezagados	0.25%	0.22%	0.00%	0.21%	1.06%	0.43%	1.06%	2.50%	2.56%	6.00%
Índice Abandono Definitivo	25.38%	22.00%	20.41%	17.39%	13.49%	15.37%	14.32%	14.77%	11.93%	10.92%
Índice Abandono Temprano	25.38%	20.26%	16.57%	18.84%	13.49%	16.02%	17.51%	17.27%	15.91%	11.13%

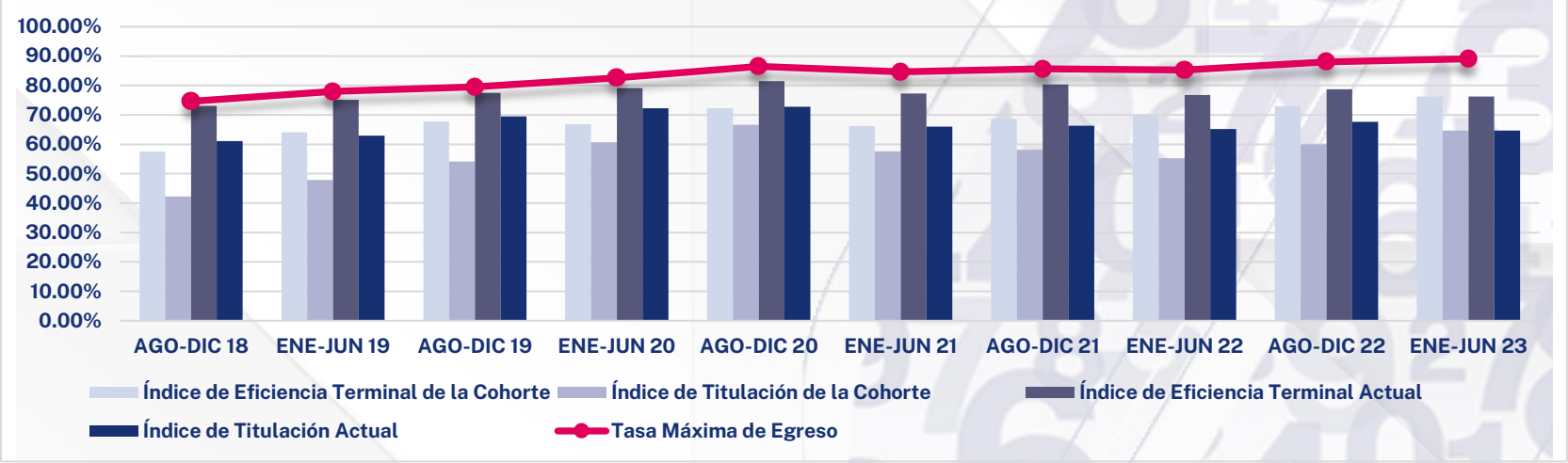

Fuente: Elaborado por el Departamento de Estadística Institucional de la DGPD con base a la información proporcionada por el Departamento de Control Escolar adscrito a Secretaría General.
Fecha de Corte: 03 de Octubre de 2023

Administración de Empresas

INDICADOR	AGO-DIC 14 AGO-DIC 18	ENE-JUN 15 ENE-JUN 19	AGO-DIC 15 AGO-DIC 19	ENE-JUN 16 ENE-JUN 20	AGO-DIC 16 AGO-DIC 20	ENE-JUN 17 ENE-JUN 21	AGO-DIC 17 AGO-DIC 21	ENE-JUN 18 ENE-JUN 22	AGO-DIC 18 AGO-DIC 22	ENE-JUN 19 ENE-JUN 23	AGO-DIC 19 ENE-JUN 23
Inscritos de Nuevo Ingreso	100	49	97	50	94	47	95	48	93	43	86
Egresados de la Cohorte	60	25	64	28	78	24	71	28	67	28	66
Egresados Rezagados	10	10	10	9	3	9	7	6	9	0	0
Titulados de la Cohorte	47	19	51	23	68	24	59	24	51	22	50
Titulados Rezagados	15	11	16	7	5	3	8	5	10	0	0
Inscritos Rezagados	0	0	0	0	0	0	3	1	1	5	4
Abandono Temporal	1	0	1	3	1	7	1	3	7	6	7
Abandono Definitivo	29	14	22	10	12	7	13	10	9	4	9
Abandono Temprano	24	14	16	11	10	7	12	10	13	8	8
Indice de Eficiencia Terminal de la Cohorte	60.00%	51.02%	65.98%	56.00%	82.98%	51.06%	74.74%	58.33%	72.04%	65.12%	76.74%
Indice de Eficiencia Terminal Actual	70.00%	71.43%	76.29%	74.00%	86.17%	70.21%	82.11%	70.83%	81.72%	65.12%	76.74%
Tasa Máxima de Egreso	71.00%	71.43%	77.32%	80.00%	87.23%	85.11%	86.32%	79.17%	90.32%	90.70%	89.53%
Indice de Titulación de la Cohorte	47.00%	38.78%	52.58%	46.00%	72.34%	51.06%	62.11%	50.00%	54.84%	51.16%	58.14%
Indice de Titulación Actual	62.00%	61.22%	69.07%	60.00%	77.66%	57.45%	70.53%	60.42%	65.59%	51.16%	58.14%
Indice de Inscritos Rezagados	0.00%	0.00%	0.00%	0.00%	0.00%	0.00%	3.16%	2.08%	1.08%	11.63%	4.65%
Indice Abandono Definitivo	29.00%	28.57%	22.68%	20.00%	12.77%	14.89%	13.68%	20.83%	9.68%	9.30%	10.47%
Indice de Abandono Temprano	24.00%	28.57%	16.49%	22.00%	10.64%	14.89%	12.63%	20.83%	13.98%	18.60%	9.30%
Duración promedio de los estudios	4.62	4.73	4.63	4.65	4.52	4.77	4.56	4.62	4.56	4.50	4.00
Calificación promedio de los alumnos egresados	8.91	8.54	8.83	8.82	8.99	8.84	9.22	8.99	9.22	8.78	9.31

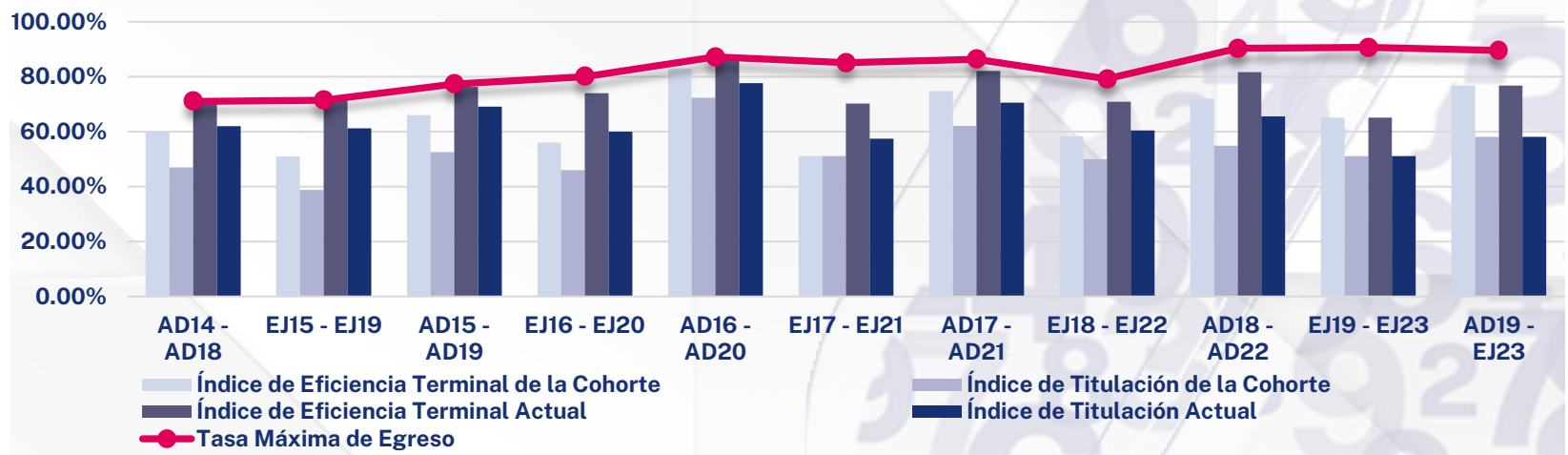

Fuente: Elaborado por el Departamento de Estadística Institucional de la DGPD con base a la información proporcionada por el Departamento de Control Escolar adscrito a Secretaría General.
Fecha de Corte: 03 de Octubre de 2023

Administración de la Producción y Servicios

INDICADOR	AGO-DIC 15 ENE-JUN 19	AGO-DIC 16 ENE-JUN 20	AGO-DIC 17 ENE-JUN 21	AGO-DIC 18 ENE-JUN 22	AGO-DIC 19 ENE-JUN 23
Inscritos de Nuevo Ingreso	45	49	47	36	39
Egresados de la Cohorte	35	42	28	24	22
Egresados Rezagados	1	2	8	5	0
Titulados de la Cohorte	29	38	25	17	19
Titulados Rezagados	5	5	7	6	0
Inscritos Rezagados	0	0	0	0	3
Abandono Temporal	1	1	4	2	7
Abandono Definitivo	8	4	7	5	7
Abandono Temprano	6	3	13	8	6
Indice de Eficiencia Terminal de la Cohorte	77.78%	85.71%	59.57%	66.67%	56.41%
Indice de Eficiencia Terminal Actual	80.00%	89.80%	76.60%	80.56%	56.41%
Tasa Máxima de Ingreso	82.22%	91.84%	85.11%	86.11%	82.05%
Indice de Titulación de la Cohorte	64.44%	77.55%	53.19%	47.22%	48.72%
Indice de Titulación Actual	75.56%	87.76%	68.09%	63.89%	48.72%
Indice de Inscritos Rezagados	0.00%	0.00%	0.00%	0.00%	7.69%
Indice Abandono Definitivo	17.78%	8.16%	14.89%	13.89%	17.95%
Indice de Abandono Temprano	13.33%	6.12%	27.66%	22.22%	15.38%
Duración promedio de los estudios	4.03	4.05	4.24	4.16	4.00
Calificación promedio de los alumnos	8.87	8.63	8.90	9.07	9.12

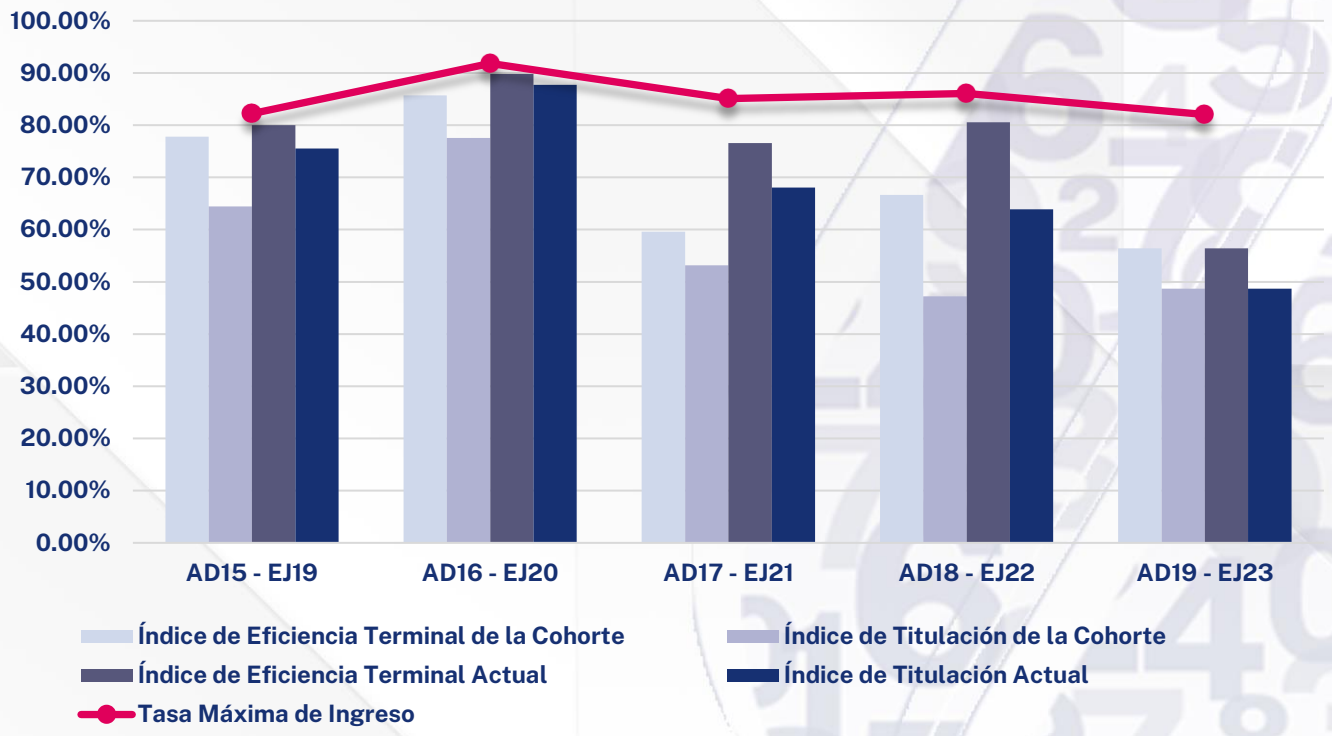

Fuente: Elaborado por el Departamento de Estadística Institucional de la DGPD con base a la información proporcionada por el Departamento de Control Escolar adscrito a Secretaría General.
Fecha de Corte: 03 de Octubre de 2023

Comercio Internacional

INDICADOR	ENE-JUN 14 ENE-JUN 18	AGO-DIC 14 AGO-DIC 18	AGO-DIC 15 AGO-DIC 19	AGO-DIC 16 AGO-DIC 20	AGO-DIC 17 AGO-DIC 21	AGO-DIC 18 AGO-DIC 22
Inscritos de Nuevo Ingreso	28	50	50	47	48	49
Egresados de la Cohorte	16	30	39	35	37	41
Egresados Rezagados	3	10	1	4	5	0
Titulados de la Cohorte	15	26	35	33	35	34
Titulados Rezagados	4	12	3	2	3	3
Inscritos Rezagados	0	0	0	1	0	1
Abandono Temporal	1	1	0	0	2	1
Abandono Definitivo	8	9	10	7	4	6
Abandono Temprano	9	11	4	7	8	3
Indice de Eficiencia Terminal de la Cohorte	57.14%	60.00%	78.00%	74.47%	77.08%	83.67%
Indice de Eficiencia Terminal Actual	67.86%	80.00%	80.00%	82.98%	87.50%	83.67%
Tasa Máxima de Egreso	71.43%	82.00%	80.00%	85.11%	91.67%	87.76%
Indice de Titulación de la Cohorte	53.57%	52.00%	70.00%	70.21%	72.92%	69.39%
Indice de Titulación Actual	67.86%	76.00%	76.00%	74.47%	79.17%	75.51%
Indice de Inscritos Rezagados	0.00%	0.00%	0.00%	2.13%	0.00%	2.04%
Indice Abandono Definitivo	28.57%	18.00%	20.00%	14.89%	8.33%	12.24%
Indice de Abandono Temprano	32.14%	22.00%	8.00%	14.89%	16.67%	6.12%
Duración promedio de los estudios	4.58	4.70	4.53	4.69	4.63	4.50
Calificación promedio de los alumnos	9.10	9.01	9.12	8.94	9.13	9.34

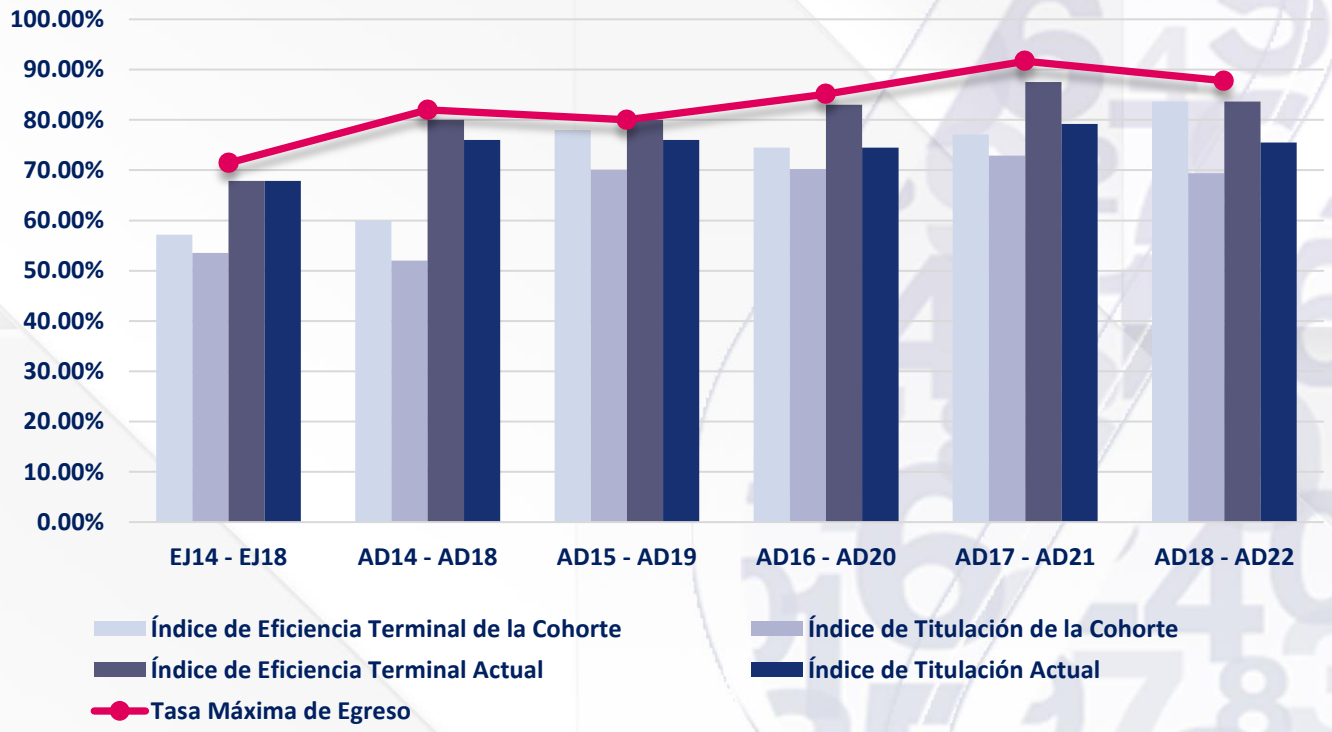

Fuente: Elaborado por el Departamento de Estadística Institucional de la DGPD con base a la información proporcionada por el Departamento de Control Escolar adscrito a Secretaría General.
Fecha de Corte: 03 de Octubre de 2023

Administración Financiera

INDICADOR	ENE-JUN 15 AGO-DIC 18	AGO-DIC 15 ENE-JUN 19	ENE-JUN 16 AGO-DIC 19	AGO-DIC 16 ENE-JUN 20	ENE-JUN 17 AGO-DIC 20	AGO-DIC 17 ENE-JUN 21	ENE-JUN 18 AGO-DIC 21	AGO-DIC 18 ENE-JUN 22	ENE-JUN 19 AGO-DIC 22	AGO-DIC 19 ENE-JUN 23
Inscritos de Nuevo Ingreso	44	49	47	50	44	50	46	47	47	47
Egresados de la Cohorte	26	37	38	36	33	36	30	35	32	37
Egresados Rezagados	9	5	1	7	3	4	2	1	4	0
Titulados de la Cohorte	20	31	31	33	32	33	22	28	27	35
Titulados Rezagados	8	5	6	7	1	2	3	4	4	0
Inscritos Rezagados	0	0	0	0	1	0	0	2	3	7
Abandono Temporal	0	1	1	1	0	3	5	3	4	0
Abandono Definitivo	9	6	7	6	7	7	9	6	4	3
Abandono Temprano	9	8	7	8	3	9	13	8	7	6
Indice de Eficiencia Terminal de la Cohorte	59.09%	75.51%	80.85%	72.00%	75.00%	72.00%	65.22%	74.47%	68.09%	78.72%
Indice de Eficiencia Terminal Actual	79.55%	85.71%	82.98%	86.00%	81.82%	80.00%	69.57%	76.60%	76.60%	78.72%
Tasa Máxima de Egreso	79.55%	87.76%	85.11%	88.00%	84.09%	86.00%	80.43%	87.23%	91.49%	93.62%
Indice de Titulación de la Cohorte	45.45%	63.27%	65.96%	66.00%	72.73%	66.00%	47.83%	59.57%	57.45%	74.47%
Indice de Titulación Actual	63.64%	73.47%	78.72%	80.00%	75.00%	70.00%	54.35%	68.09%	65.96%	74.47%
Indice de Inscritos Rezagados	0.00%	0.00%	0.00%	0.00%	2.27%	0.00%	0.00%	4.26%	6.38%	14.89%
Indice de Abandono Definitivo	20.45%	12.24%	14.89%	12.00%	15.91%	14.00%	19.57%	12.77%	8.51%	6.38%
Indice Abandono Temprano	20.45%	16.33%	14.89%	16.00%	6.82%	18.00%	28.26%	17.02%	14.89%	12.77%
Duración promedio de los estudios	4.26	4.21	4.01	4.15	4.06	4.06	4.06	4.01	4.06	4.00
Calificación promedio de los alumnos egresados	8.86	8.91	8.86	9.11	9.03	9.12	8.95	9.15	8.94	9.34

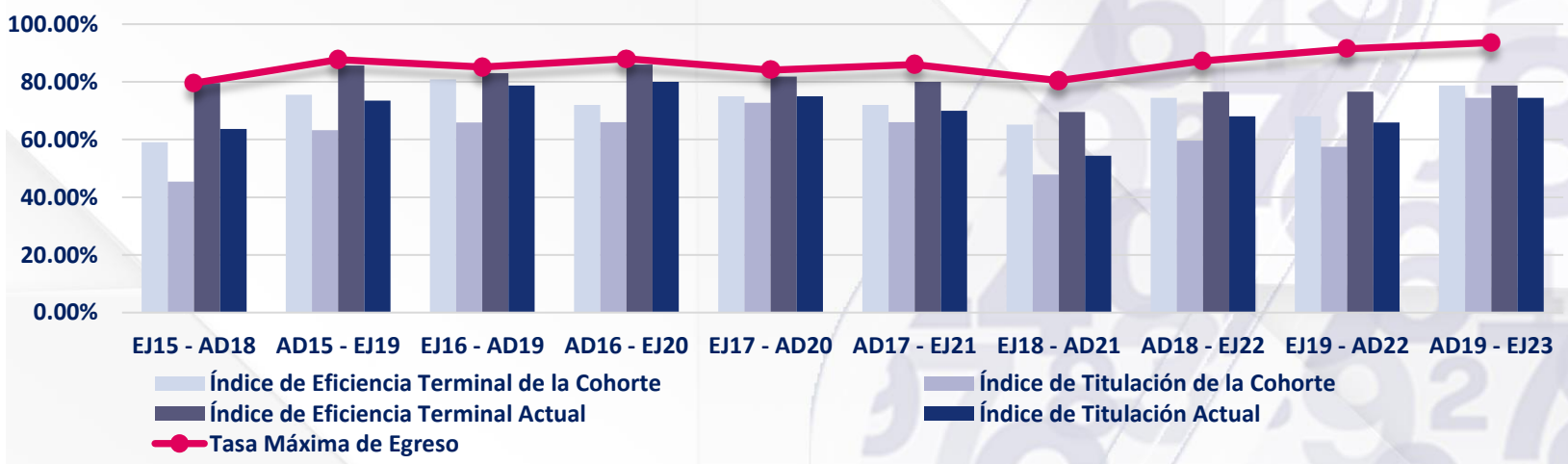

Fuente: Elaborado por el Departamento de Estadística Institucional de la DGPD con base a la información proporcionada por el Departamento de Control Escolar adscrito a Secretaría General.
Fecha de Corte: 03 de Octubre de 2023

Contador Público

INDICADOR	ENE-JUN 15 AGO-DIC 18	AGO-DIC 15 ENE-JUN 19	ENE-JUN 16 AGO-DIC 19	AGO-DIC 16 ENE-JUN 20	ENE-JUN 17 AGO-DIC 20	AGO-DIC 17 ENE-JUN 21	ENE-JUN 18 AGO-DIC 21	AGO-DIC 18 ENE-JUN 22	ENE-JUN 19 AGO-DIC 22	AGO-DIC 19 ENE-JUN 23
Inscritos de Nuevo Ingreso	78	100	96	102	97	100	95	99	83	98
Egresados de la Cohorte	53	77	46	84	67	78	63	83	62	82
Egresados Rezagados	12	11	17	4	12	9	14	7	3	0
Titulados de la Cohorte	34	61	36	81	65	72	54	68	56	74
Titulados Rezagados	18	15	18	5	4	6	5	10	6	0
Inscritos Rezagados	0	0	0	0	2	0	0	3	1	4
Abandono Temporal	2	2	5	1	9	3	5	2	8	4
Abandono Definitivo	11	10	28	13	7	10	13	4	9	8
Abandono Temprano	17	8	27	12	14	8	13	7	13	5
Indice de Eficiencia Terminal de la Cohorte	67.95%	77.00%	47.92%	82.35%	69.07%	78.00%	66.32%	83.84%	74.70%	83.67%
Indice de Eficiencia Terminal Actual	83.33%	88.00%	65.63%	86.27%	81.44%	87.00%	81.05%	90.91%	78.31%	83.67%
Tasa Máxima de Egreso	85.90%	90.00%	70.83%	87.25%	92.78%	90.00%	86.32%	95.96%	89.16%	91.84%
Indice de Titulación de la Cohorte	43.59%	61.00%	37.50%	79.41%	67.01%	72.00%	56.84%	68.69%	67.47%	75.51%
Indice de Titulación Actual	66.67%	76.00%	56.25%	84.31%	71.13%	78.00%	62.11%	78.79%	74.70%	75.51%
Indice de Inscritos Rezagados	0.00%	0.00%	0.00%	0.00%	2.06%	0.00%	0.00%	3.03%	1.20%	4.08%
Indice de Abandono Definitivo	14.10%	10.00%	29.17%	12.75%	7.22%	10.00%	13.68%	4.04%	10.84%	8.16%
Indice Abandono Temprano	21.79%	8.00%	28.13%	11.76%	14.43%	8.00%	13.68%	7.07%	15.66%	5.10%
Duración promedio de los estudios	4.17	4.12	4.21	4.04	4.19	4.07	4.12	4.05	4.02	4.00
Calificación promedio de los alumnos	8.74	8.89	8.57	9.18	8.91	9.27	8.97	9.32	9.06	9.15

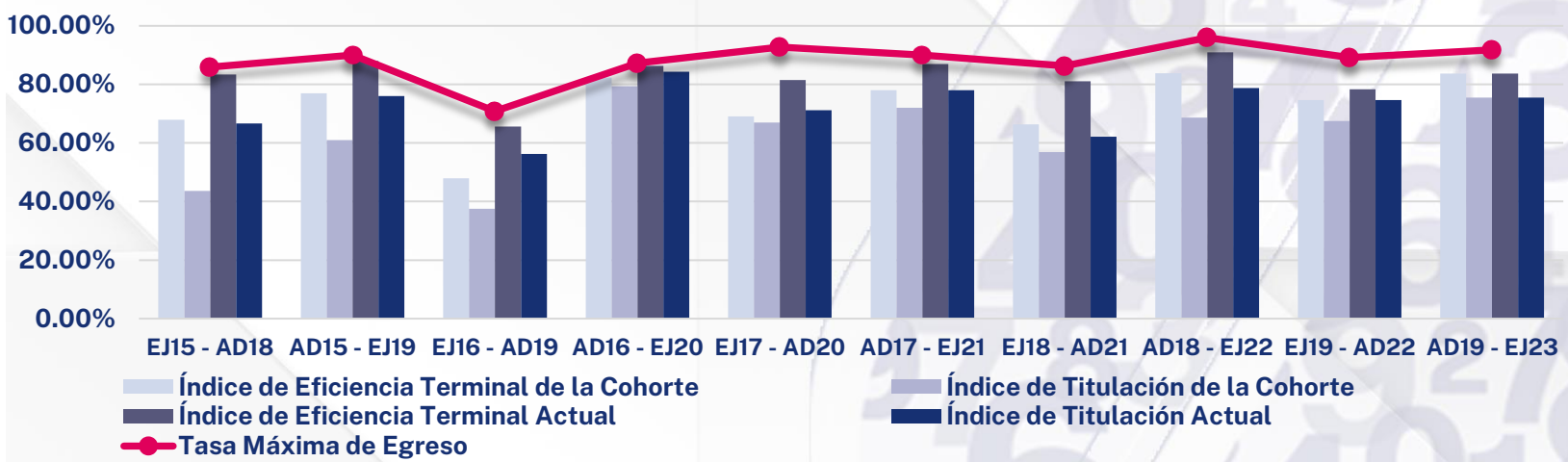

Fuente: Elaborado por el Departamento de Estadística Institucional de la DGPD con base a la información proporcionada por el Departamento de Control Escolar adscrito a Secretaría General.
Fecha de Corte: 03 de Octubre de 2023

Economía

INDICADOR	AGO-DIC 14 AGO-DIC 18	AGO-DIC 15 ENE-JUN 19	AGO-DIC 16 ENE-JUN 20	AGO-DIC 17 ENE-JUN 21	AGO-DIC 18 ENE-JUN 22	AGO-DIC 19 ENE-JUN 23
Inscritos de Nuevo Ingreso	38	40	45	43	39	37
Egresados de la Cohorte	13	22	19	23	15	26
Egresados Rezagados	6	1	12	7	5	0
Titulados de la Cohorte	11	17	18	15	10	24
Titulados Rezagados	5	6	8	7	4	0
Inscritos Rezagados	1	0	0	0	1	2
Abandono Temporal	1	2	2	3	5	2
Abandono Definitivo	17	15	12	10	13	7
Abandono Temprano	15	13	11	8	16	9
Indice de Eficiencia Terminal de la Cohorte	34.21%	55.00%	42.22%	53.49%	38.46%	70.27%
Indice de Eficiencia Terminal Actual	50.00%	57.50%	68.89%	69.77%	51.28%	70.27%
Tasa Máxima de Egreso	55.26%	62.50%	73.33%	76.74%	66.67%	81.08%
Indice de Titulación de la Cohorte	28.95%	42.50%	40.00%	34.88%	25.64%	64.86%
Indice de Titulación Actual	42.11%	57.50%	57.78%	51.16%	35.90%	64.86%
Indice de Inscritos Rezagados	2.63%	0.00%	0.00%	0.00%	2.56%	5.41%
Indice de Abandono Definitivo	44.74%	37.50%	26.67%	23.26%	33.33%	18.92%
Indice Abandono Temprano	39.47%	32.50%	24.44%	18.60%	41.03%	24.32%
Duración promedio de los estudios	4.84	4.04	4.45	4.33	4.25	4.00
Calificación promedio de los alumnos	8.53	8.83	8.48	8.41	8.73	9.01

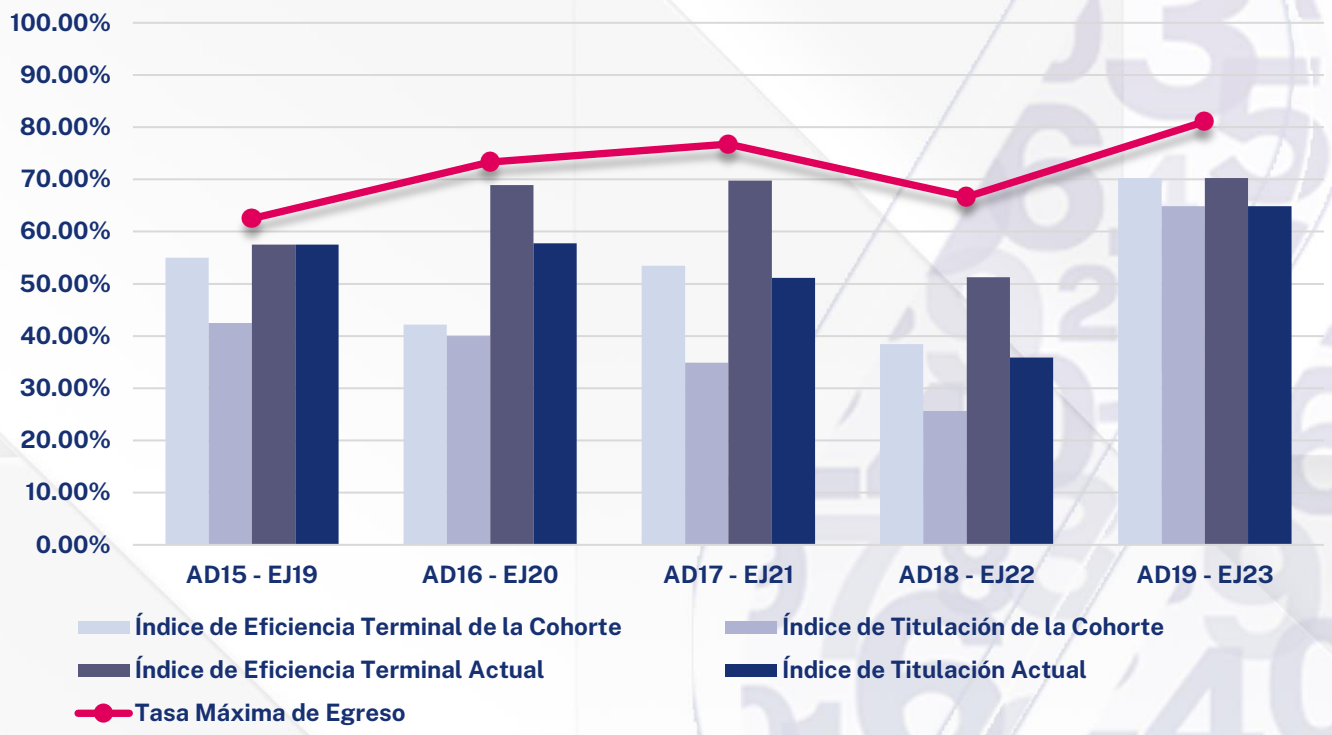

Fuente: Elaborado por el Departamento de Estadística Institucional de la DGPD con base a la información proporcionada por el Departamento de Control Escolar adscrito a Secretaría General.
Fecha de Corte: 03 de Octubre de 2023

Gestión Turística

INDICADOR	AGO-DIC 15 ENE-JUN 19	AGO-DIC 16 ENE-JUN 20	AGO-DIC 17 ENE-JUN 21	AGO-DIC 18 ENE-JUN 22	AGO-DIC 19 ENE-JUN 23
Inscritos de Nuevo Ingreso	34	44	31	41	24
Egresados de la Cohorte	20	26	16	29	18
Egresados Rezagados	4	7	1	4	0
Titulados de la Cohorte	3	19	12	25	15
Titulados Rezagados	10	8	3	3	0
Inscritos Rezagados	0	0	0	0	1
Abandono Temporal	1	1	7	2	2
Abandono Definitivo	9	10	7	6	3
Abandono Temprano	8	13	6	5	1
Indice de Eficiencia Terminal de la Cohorte	58.82%	59.09%	51.61%	70.73%	75.00%
Indice de Eficiencia Terminal Actual	70.59%	75.00%	54.84%	80.49%	75.00%
Tasa Máxima de Egreso	73.53%	77.27%	77.42%	85.37%	87.50%
Indice de Titulación de la Cohorte	8.82%	43.18%	38.71%	60.98%	62.50%
Indice de Titulación Actual	38.24%	61.36%	48.39%	68.29%	62.50%
Indice de Inscritos Rezagados	0.00%	0.00%	0.00%	0.00%	4.17%
Indice de Abandono Definitivo	26.47%	22.73%	22.58%	14.63%	12.50%
Indice Abandono Temprano	23.53%	29.55%	19.35%	12.20%	4.17%
Duración promedio de los estudios	4.29	4.36	4.12	4.11	4.00
Calificación promedio de los alumnos	8.28	8.57	8.65	8.80	9.38

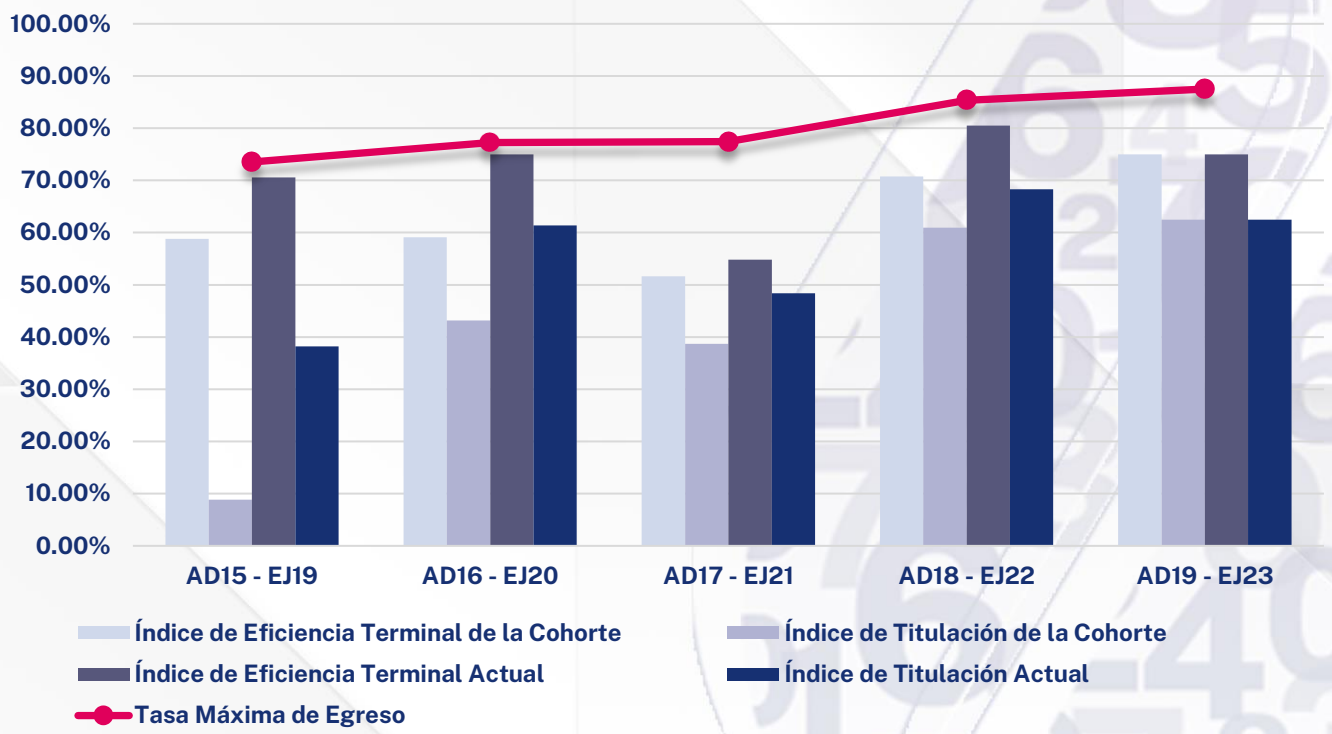

Fuente: Elaborado por el Departamento de Estadística Institucional de la DGPD con base a la información proporcionada por el Departamento de Control Escolar adscrito a Secretaría General.
Fecha de Corte: 03 de Octubre de 2023

Mercadotecnia

INDICADOR	ENE-JUN 15 AGO-DIC 18	AGO-DIC 15 ENE-JUN 19	AGO-DIC 16 ENE-JUN 20	ENE-JUN 17 AGO-DIC 20	AGO-DIC 17 ENE-JUN 21	ENE-JUN 18 AGO-DIC 21	AGO-DIC 18 ENE-JUN 22	ENE-JUN 19 AGO-DIC 22	AGO-DIC 19 ENE-JUN 23
Inscritos de Nuevo Ingreso	39	96	92	47	96	46	85	35	51
Egresados de la Cohorte	15	44	54	22	63	18	53	14	40
Egresados Rezagados	7	13	14	6	10	13	3	3	0
Titulados de la Cohorte	5	29	52	20	53	15	37	8	30
Titulados Rezagados	10	12	9	5	8	8	7	2	0
Inscritos Rezagados	0	1	0	0	2	1	3	2	1
Abandono Temporal	0	5	5	4	3	1	7	4	4
Abandono Definitivo	17	33	19	15	18	13	19	12	6
Abandono Temprano	14	33	27	13	18	15	21	18	7
Indice de Eficiencia Terminal de la Cohorte	38.46%	45.83%	58.70%	46.81%	65.63%	39.13%	62.35%	40.00%	78.43%
Indice de Eficiencia Terminal Actual	56.41%	59.38%	73.91%	59.57%	76.04%	67.39%	65.88%	48.57%	78.43%
Tasa Máxima de Egreso	56.41%	65.63%	79.35%	68.09%	81.25%	71.74%	77.65%	65.71%	88.24%
Indice de Titulación de la Cohorte	12.82%	30.21%	56.52%	42.55%	55.21%	32.61%	43.53%	22.86%	58.82%
Indice de Titulación Actual	38.46%	42.71%	66.30%	53.19%	63.54%	50.00%	51.76%	28.57%	58.82%
Indice de Inscritos Rezagados	0.00%	1.04%	0.00%	0.00%	2.08%	2.17%	3.53%	5.71%	1.96%
Indice de Abandono Definitivo	43.59%	34.38%	20.65%	31.91%	18.75%	28.26%	22.35%	34.29%	11.76%
Indice de Abandono Temprano	35.90%	34.38%	29.35%	27.66%	18.75%	32.61%	24.71%	51.43%	13.73%
Duración promedio de los estudios	4.50	4.32	4.24	4.21	4.12	4.34	4.05	4.09	4.00
Calificación promedio de los alumnos	8.35	8.64	8.85	8.63	8.76	8.51	8.90	8.57	9.25

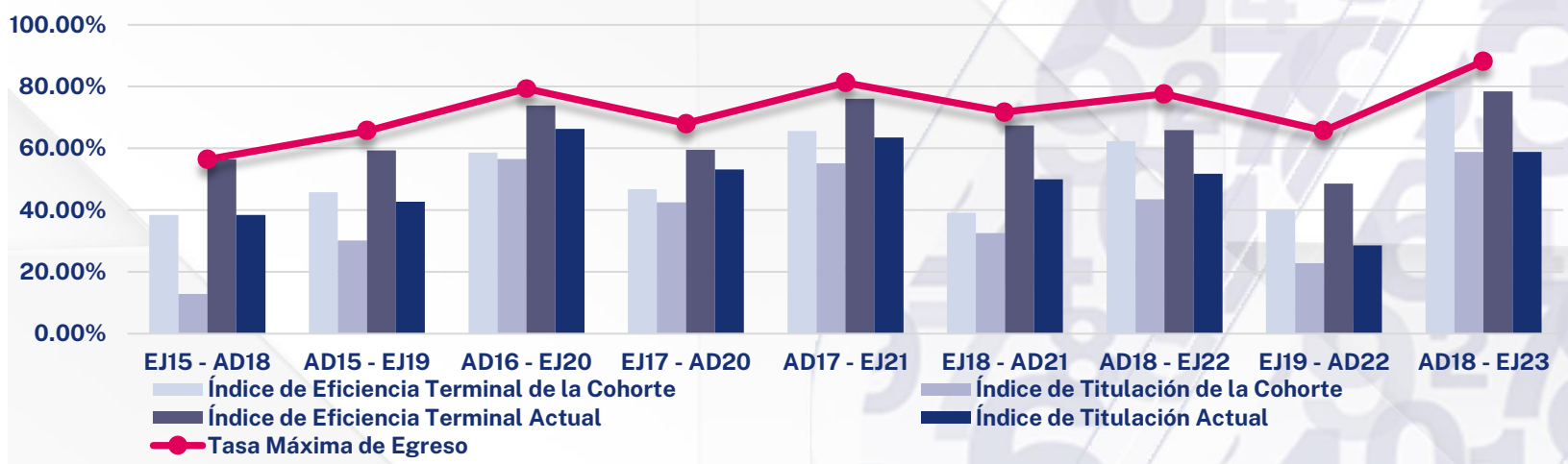

Fuente: Elaborado por el Departamento de Estadística Institucional de la DGPD con base a la información proporcionada por el Departamento de Control Escolar adscrito a Secretaría General.
Fecha de Corte: 03 de Octubre de 2023

Relaciones Industriales

INDICADOR	ENE-JUN 15 AGO-DIC 18	AGO-DIC 15 ENE-JUN 19	ENE-JUN 16 AGO-DIC 19	AGO-DIC 16 ENE-JUN 20	ENE-JUN 17 AGO-DIC 20	AGO-DIC 17 ENE-JUN 21	ENE-JUN 18 AGO-DIC 21	AGO-DIC 18 ENE-JUN 22	ENE-JUN 19 AGO-DIC 22	AGO-DIC 19 ENE-JUN 23
Inscritos de Nuevo Ingreso	49	46	48	51	49	48	47	45	45	42
Egresados de la Cohorte	32	34	42	34	38	38	40	40	41	37
Egresados Rezagados	8	6	4	4	7	3	3	0	1	0
Titulados de la Cohorte	25	31	30	29	34	32	34	34	35	33
Titulados Rezagados	7	5	9	7	6	3	4	5	2	0
Inscritos Rezagados	0	0	0	1	0	0	0	1	1	1
Abandono Temporal	0	0	0	2	1	2	2	2	0	0
Abandono Definitivo	9	6	2	10	3	5	2	2	2	4
Abandono Temprano	11	3	2	6	4	5	5	1	2	2
Indice de Eficiencia Terminal de la Cohorte	65.31%	73.91%	87.50%	66.67%	77.55%	79.17%	85.11%	88.89%	91.11%	88.10%
Índice de Eficiencia Terminal Actual	81.63%	86.96%	95.83%	74.51%	91.84%	85.42%	91.49%	88.89%	93.33%	88.10%
Tasa Máxima de Egreso	81.63%	86.96%	95.83%	80.39%	93.88%	89.58%	95.74%	95.56%	95.56%	90.48%
Indice de Titulación de la Cohorte	51.02%	67.39%	62.50%	56.86%	69.39%	66.67%	72.34%	75.56%	77.78%	78.57%
Índice de Titulación Actual	65.31%	78.26%	81.25%	70.59%	81.63%	72.92%	80.85%	86.67%	82.22%	78.57%
Indice de Inscritos Rezagados	0.00%	0.00%	0.00%	1.96%	0.00%	0.00%	0.00%	2.22%	2.22%	2.38%
Indice Abandono Definitivo	18.37%	13.04%	4.17%	19.61%	6.12%	10.42%	4.26%	4.44%	4.44%	9.52%
Indice Abandono Temprano	22.45%	6.52%	4.17%	11.76%	8.16%	10.42%	10.64%	2.22%	4.44%	4.76%
Duración promedio de los estudios	4.18	4.11	4.05	4.05	4.13	4.06	4.03	4.00	4.01	4.00
Calificación promedio de los alumnos egresados	8.96	9.25	8.72	9.27	8.97	9.05	9.11	9.52	9.28	9.50

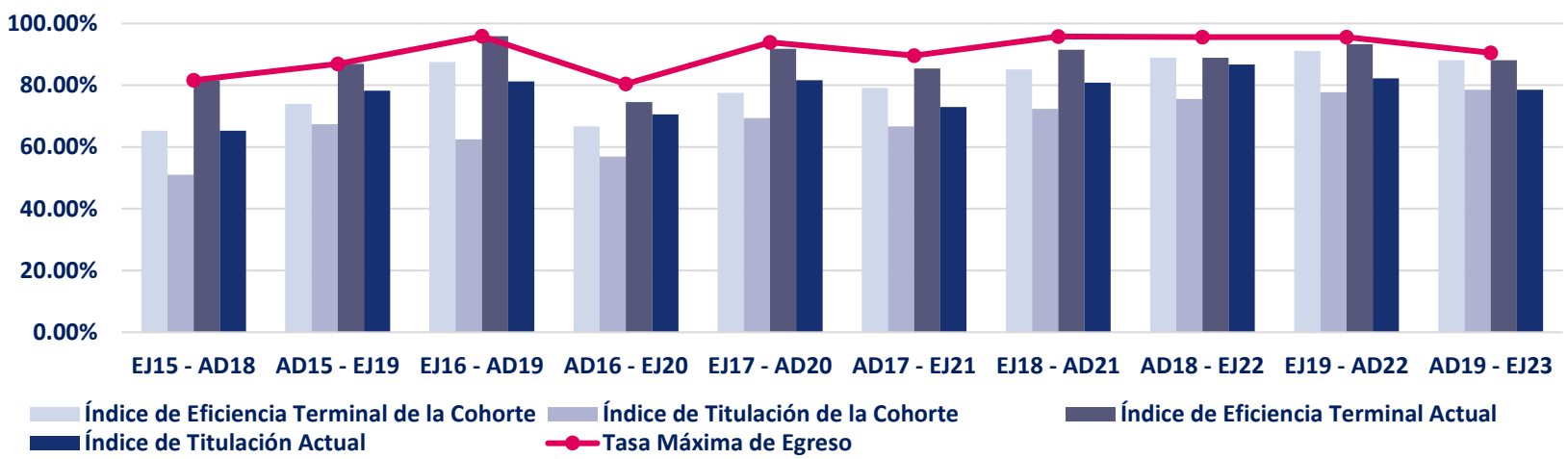

Fuente: Elaborado por el Departamento de Estadística Institucional de la DGPD con base a la información proporcionada por el Departamento de Control Escolar adscrito a Secretaría General.
Fecha de Corte: 03 de Octubre de 2023

uaa