

**UAA EN NÚMEROS**  
**Trayectoria Escolar por Cohorte**  
**Generacional**  
**(Cohortes Egresadas)**  
**Centro de Ciencias Agropecuarias**



## INTRODUCCIÓN

Este estudio presenta el comportamiento de las generaciones egresadas en los últimos años con el fin de conocer y monitorear el porcentaje de egreso y titulación de los diferentes programas educativos impartidos por la institución.

A continuación, se muestra la información que se puede encontrar en este estudio:

Glosario:

- **Inscritos de Nuevo Ingreso:** Número de estudiantes de nuevo ingreso quienes conforman la cohorte generacional de acuerdo al año y semestre de ingreso. Las estadísticas de este y algunos estudios posteriores se hacen con base a esta cifra, la cual no cambia a través del tiempo.
- **Egresados de la Cohorte:** Número de alumnos que han acreditado satisfactoriamente todas las asignaturas y actividades en tiempo y forma, según lo dicte el plan de estudios.
- **Egresados Rezagados:** Número de alumnos que han acreditado satisfactoriamente todas las asignaturas y actividades fuera del periodo establecido, según lo dicte el plan de estudios.
- **Titulados de la Cohorte:** Número de alumnos que cursaron el plan de estudios y cumplieron todos los requisitos establecidos por la intención en tiempo y forma para obtener el título profesional.
- **Titulados Rezagados:** Número de alumnos que cursaron el plan de estudios y cumplieron todos los requisitos establecidos por la institución fuera del periodo de tiempo establecido para obtener el título profesional.
- **Inscritos Rezagados:** Número de estudiantes inscritos en un semestre no correspondiente a su cohorte generacional.
- **Abandono Temporal:** Alumnos que permanecen como baja temporal los cuales pueden retomar el programa educativo en otro momento.
- **Abandono Definitivo:** Número de estudiantes que abandonan definitivamente el plan de estudios.
- **Abandono Temprano:** Número de estudiantes que de acuerdo a su plan de estudios no se inscriben al tercer semestre dentro de su corte.

De estos datos se obtienen los siguientes indicadores:

- **Índice de Eficiencia Terminal de la Cohorte:** Mide el porcentaje de estudiantes que logran concluir sus estudios de licenciatura de manera regular. (dentro de la duración formal establecida para dicho programa educativo)

$$\frac{\text{Egresados (Cohorte)}}{\text{Inscritos de Nuevo Ingreso}} * 100$$

- **Índice de Eficiencia Terminal Actual:** Mide el porcentaje de estudiantes que concluyeron sus estudios, ya sea de manera regular o fuera del periodo formal establecido para el programa educativo.

$$\frac{\text{Egresados (Cohorte)} + \text{Egresados Rezagados}}{\text{Inscritos de Nuevo Ingreso}} * 100$$

- **Tasa Máxima de Egreso:** Mide el porcentaje máximo de estudiantes que aún pueden concluir sus estudios en una generación, ya sea de manera regular o fuera del periodo formal establecido para el programa educativo

$$\frac{\text{Egresados (Cohorte)} + \text{Egresados Rezagados} + \text{Inscritos Rezagados} + \text{Abandono Temporal}}{\text{Inscritos de Nuevo Ingreso}} * 100$$

- **Índice de Titulación de la Cohorte:** Mide el porcentaje de estudiantes de licenciatura que obtienen su título de manera regular (dentro de la duración formal establecida para dicho programa educativo)

$$\frac{\text{Titulados (Cohorte)}}{\text{Inscritos de Nuevo Ingreso}} * 100$$

- **Índice de Titulación Actual:** Mide el porcentaje de estudiantes de licenciatura que obtienen su título, ya sea de manera regular o fuera del periodo formal establecido para el programa educativo.

$$\frac{\text{Titulados (Cohorte)} + \text{Titulados Rezagados}}{\text{Inscritos}} * 100$$

- **Índice de Inscritos Rezagados:** Mide el porcentaje de alumnos que permanecen reinscritos dentro del programa educativo, se espera su egreso de manera rezagada.

$$\frac{\text{Inscritos Rezagados}}{\text{Inscritos de Nuevo Ingreso}} * 100$$

- **Índice de Abandono Definitivo:** Mide el porcentaje de alumnos que abandonaron definitivamente el programa educativo.

$$\frac{\text{Abandono Definitivo}}{\text{Inscritos de Nuevo Ingreso}} * 100$$

**Fuente:** Elaborado por el Departamento de Estadística Institucional de la DGPD con base a la información proporcionada por el Departamento de Control Escolar adscrito a Secretaría General.

**Fecha de Corte:** 05 de Abril de 2024

- **Índice Abandono Temprano:** Mide el porcentaje de alumnos que abandonaron su generación antes de concluir el primer año de estudios.

$$\left( \frac{\text{Abandono Temprano}}{\text{Inscritos de Nuevo Ingreso}} \right) * 100$$

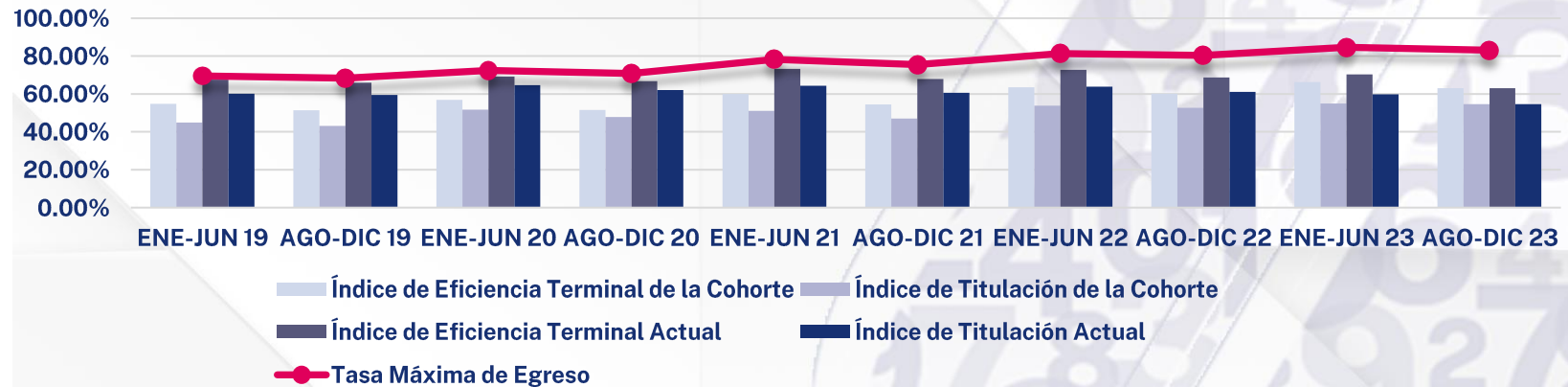
#### **NOTA ACLARATORIA**

A partir del periodo Enero – Junio 2019 este estudio se realiza tomando como principal criterio la fecha de egreso de los alumnos y no la de titulación como se hacía anteriormente. Esto para mantener actualizados los datos reales para los “Casos Especiales”.

Dicho cambio provocó recalcular los datos históricos para generaciones pasadas, por tanto, el estudio presentado a partir de esta fecha no es comparable con estudios presentados anteriormente, ya que el nuevo criterio causaría discrepancias

## Licenciatura Institucional

INDICADOR	SEMESTRE DE EGRESO									
	ENE-JUN 19	AGO-DIC 19	ENE-JUN 20	AGO-DIC 20	ENE-JUN 21	AGO-DIC 21	ENE-JUN 22	AGO-DIC 22	ENE-JUN 23	AGO-DIC 23
Inscritos de Nuevo Ingreso	1901	2181	1956	2245	1857	2208	1771	2015	1788	2089
Egresados de la Cohorte	1043	1122	1112	1158	1114	1203	1126	1213	1185	1316
Egresados Rezagados	242	316	242	343	246	296	163	171	72	0
Titulados de la Cohorte	853	940	1012	1073	949	1037	953	1061	984	1141
Titulados Rezagados	291	358	252	321	246	303	178	170	86	0
Inscritos Rezagados	4	6	7	9	11	36	40	72	122	236
Abandono Temporal	33	47	55	81	84	133	112	165	135	184
Abandono Definitivo	579	690	540	654	402	540	330	394	276	353
Abandono Temprano	554	644	511	675	422	579	353	487	304	390
Índice de Eficiencia Terminal de la Cohorte	54.87%	51.44%	56.85%	51.58%	59.99%	54.48%	63.58%	60.20%	66.28%	63.00%
Índice de Eficiencia Terminal Actual	67.60%	65.93%	69.22%	66.86%	73.24%	67.89%	72.78%	68.68%	70.30%	63.00%
Tasa Máxima de Egreso	69.54%	68.36%	72.39%	70.87%	78.35%	75.54%	81.37%	80.45%	84.68%	83.10%
Índice de Titulación de la Cohorte	44.87%	43.10%	51.74%	47.80%	51.10%	46.97%	53.81%	52.66%	55.03%	54.62%
Índice de Titulación Actual	60.18%	59.51%	64.62%	62.09%	64.35%	60.69%	63.86%	61.09%	59.84%	54.62%
Índice de Inscritos Rezagados	0.21%	0.28%	0.36%	0.40%	0.59%	1.63%	2.26%	3.57%	6.82%	11.30%
Índice de Abandono Definitivo	30.46%	31.64%	27.61%	29.13%	21.65%	24.46%	18.63%	19.55%	15.44%	16.90%
Índice Abandono Temprano	29.14%	29.53%	26.12%	30.07%	22.72%	26.22%	19.93%	24.17%	17.00%	18.67%

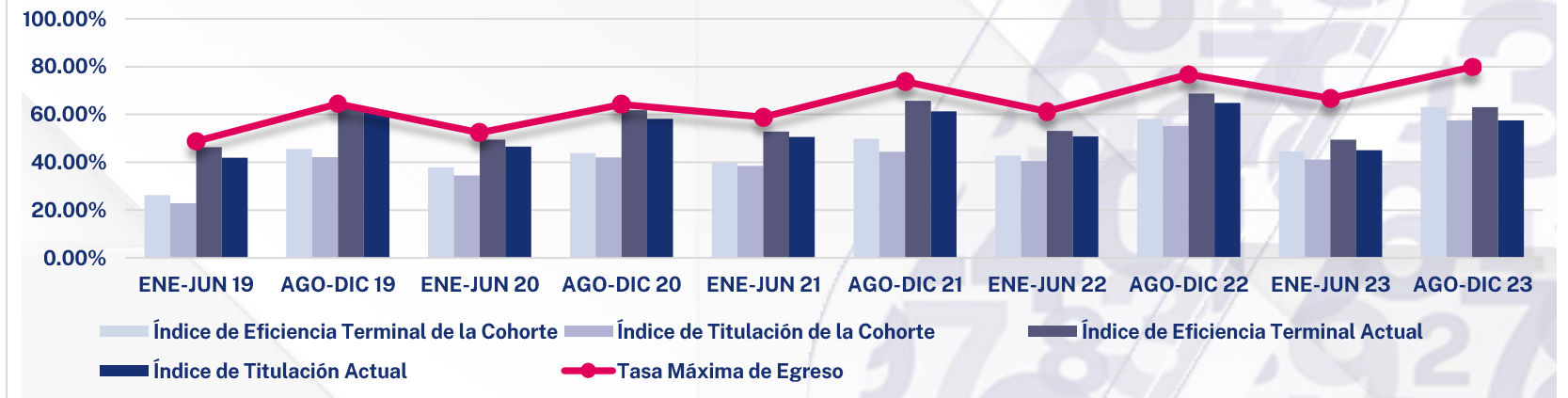


**Fuente:** Elaborado por el Departamento de Estadística Institucional de la DGPD con base a la información proporcionada por el Departamento de Control Escolar adscrito a Secretaría General.

**Fecha de Corte:** 05 de Abril de 2024

## Centro de Ciencias Agropecuarias

INDICADOR	SEMESTRE DE EGRESO									
	ENE-JUN 19	AGO-DIC 19	ENE-JUN 20	AGO-DIC 20	ENE-JUN 21	AGO-DIC 21	ENE-JUN 22	AGO-DIC 22	ENE-JUN 23	AGO-DIC 23
Inscritos de Nuevo Ingreso	141	49	145	46	143	51	131	51	114	49
Egresados de la Cohorte	77	31	74	20	78	20	79	23	56	32
Egresados Rezagados	13	4	16	10	24	11	8	7	14	0
Titulados de la Cohorte	71	27	70	17	75	20	71	21	50	29
Titulados Rezagados	17	8	16	11	21	8	11	4	10	0
Inscritos Rezagados	0	1	0	0	0	2	3	4	11	6
Abandono Temporal	0	2	5	1	8	1	11	2	11	5
Abandono Definitivo	51	11	50	15	33	17	30	15	22	6
Abandono Temprano	54	11	54	9	34	24	34	19	27	11
Índice de Eficiencia Terminal de la Cohorte	54.61%	63.27%	51.03%	43.48%	54.55%	39.22%	60.31%	45.10%	49.12%	65.31%
Índice de Eficiencia Terminal Actual	63.83%	71.43%	62.07%	65.22%	71.33%	60.78%	66.41%	58.82%	61.40%	65.31%
Tasa Máxima de Egreso	63.83%	77.55%	65.52%	67.39%	76.92%	66.67%	77.10%	70.59%	80.70%	87.76%
Índice de Titulación de la Cohorte	50.35%	55.10%	48.28%	36.96%	52.45%	39.22%	54.20%	41.18%	43.86%	59.18%
Índice de Titulación Actual	62.41%	71.43%	59.31%	60.87%	67.13%	54.90%	62.60%	49.02%	52.63%	59.18%
Índice de Inscritos Rezagados	0.00%	2.04%	0.00%	0.00%	0.00%	3.92%	2.29%	7.84%	9.65%	12.24%
Índice de Abandono Definitivo	36.17%	22.45%	34.48%	32.61%	23.08%	33.33%	22.90%	29.41%	19.30%	12.24%
Índice Abandono Temprano	38.30%	22.45%	37.24%	19.57%	23.78%	47.06%	25.95%	37.25%	23.68%	22.45%

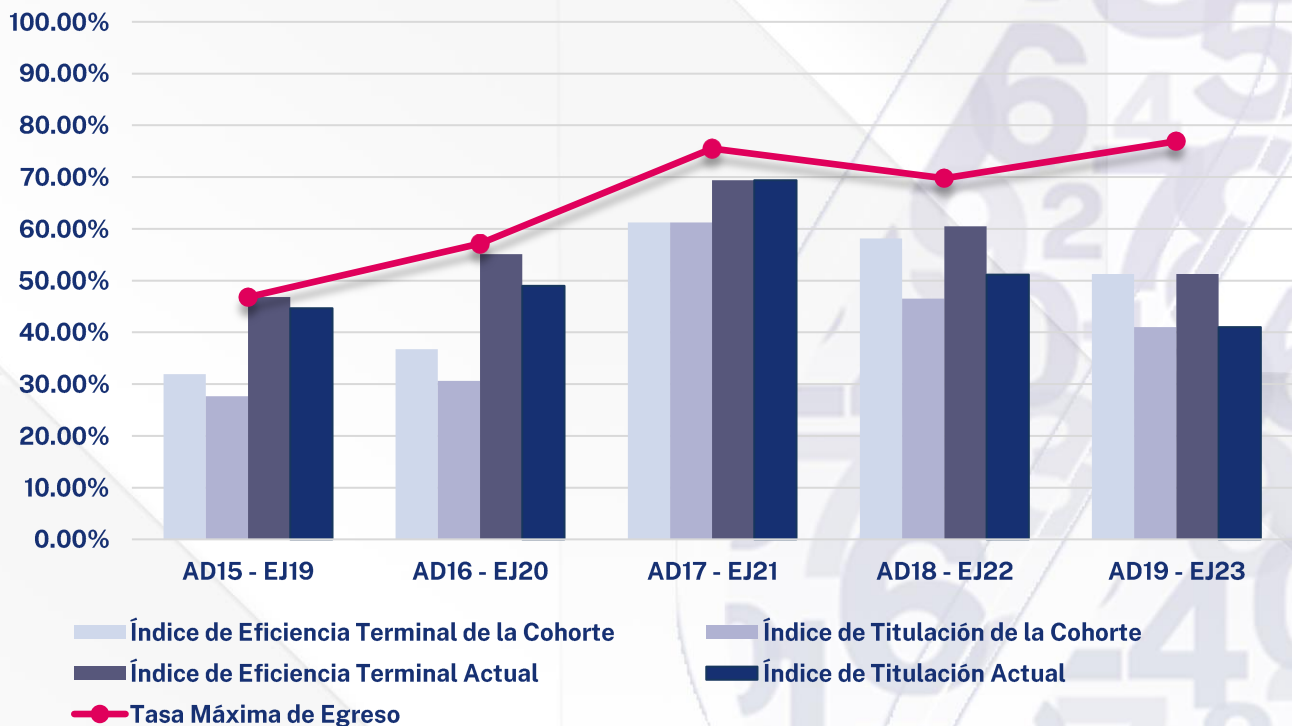


**Fuente:** Elaborado por el Departamento de Estadística Institucional de la DGPD con base a la información proporcionada por el Departamento de Control Escolar adscrito a Secretaría General.

**Fecha de Corte:** 05 de Abril de 2024

## Ingeniero Agrónomo

INDICADOR	AGO-DIC 15	AGO-DIC 16	AGO-DIC 17	AGO-DIC 18	AGO-DIC 19
	ENE-JUN 19	ENE-JUN 20	ENE-JUN 21	ENE-JUN 22	ENE-JUN 23
Inscritos de Nuevo Ingreso	47	49	49	43	39
Egresados de la Cohorte	15	18	30	25	20
Egresados Rezagados	7	9	4	1	0
Titulados de la Cohorte	13	15	30	20	16
Titulados Rezagados	8	9	4	2	0
Inscritos Rezagados	0	0	0	1	8
Abandono Temporal	0	1	3	3	2
Abandono Definitivo	25	21	12	13	9
Abandono Temprano	27	28	17	13	13
Índice de Eficiencia Terminal de la Cohorte	31.91%	36.73%	61.22%	58.14%	51.28%
Índice de Eficiencia Terminal Actual	46.81%	55.10%	69.39%	60.47%	51.28%
Tasa Máxima de Egreso	46.81%	57.14%	75.51%	69.77%	76.92%
Índice de Titulación de la Cohorte	27.66%	30.61%	61.22%	46.51%	41.03%
Índice de Titulación Actual	44.68%	48.98%	69.39%	51.16%	41.03%
Índice de Inscritos Rezagados	0.00%	0.00%	0.00%	2.33%	20.51%
Índice de Abandono Definitivo	53.19%	42.86%	24.49%	30.23%	23.08%
Índice Abandono Temprano	57.45%	57.14%	34.69%	30.23%	33.33%
Duración promedio de los estudios	4.32	4.43	4.12	4.04	4.00
Calificación promedio de los alumnos egresados	8.41	8.19	8.29	8.48	8.43

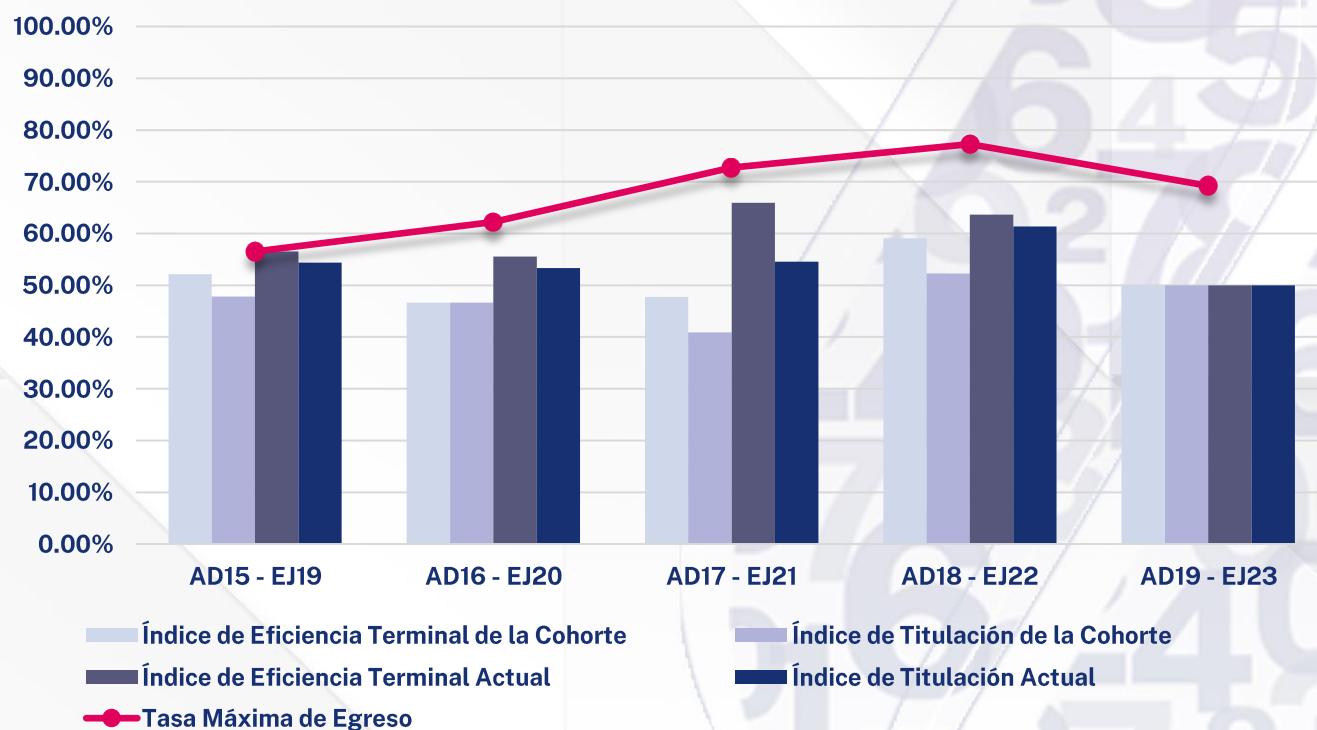


**Fuente:** Elaborado por el Departamento de Estadística Institucional de la DGPD con base a la información proporcionada por el Departamento de Control Escolar adscrito a Secretaría General.

**Fecha de Corte:** 05 de Abril de 2024

## Ingeniería Agroindustrial / Ingeniería en Alimentos

INDICADOR	AGO-DIC 15	AGO-DIC 16	AGO-DIC 17	AGO-DIC 18	AGO-DIC 19
	ENE-JUN 19	ENE-JUN 20	ENE-JUN 21	ENE-JUN 22	ENE-JUN 23
Inscritos de Nuevo Ingreso	46	45	44	44	26
Egresados de la Cohorte	24	21	21	26	13
Egresados Rezagados	2	4	8	2	0
Titulados de la Cohorte	22	21	18	23	13
Titulados Rezagados	3	3	6	4	0
Inscritos Rezagados	0	0	0	2	1
Abandono Temporal	0	3	3	4	4
Abandono Definitivo	20	17	12	10	8
Abandono Temprano	21	18	7	11	8
Índice de Eficiencia Terminal de la Cohorte	52.17%	46.67%	47.73%	59.09%	50.00%
Índice de Eficiencia Terminal Actual	56.52%	55.56%	65.91%	63.64%	50.00%
Tasa Máxima de Egreso	56.52%	62.22%	72.73%	77.27%	69.23%
Índice de Titulación de la Cohorte	47.83%	46.67%	40.91%	52.27%	50.00%
Índice de Titulación Actual	54.35%	53.33%	54.55%	61.36%	50.00%
Índice de Inscritos Rezagados	0.00%	0.00%	0.00%	4.55%	3.85%
Índice Abandono Definitivo	43.48%	37.78%	27.27%	22.73%	30.77%
Índice de Abandono Temprano	45.65%	40.00%	15.91%	25.00%	30.77%
Duración promedio de los estudios	4.08	4.16	4.38	4.07	4.00
Calificación promedio de los alumnos egresados	8.55	8.22	8.18	8.45	8.73



A partir de Ago - Dic 2017, el programa educativo pasó de llamarse Ingeniería Agroindustrial a Ingeniería en Alimentos.

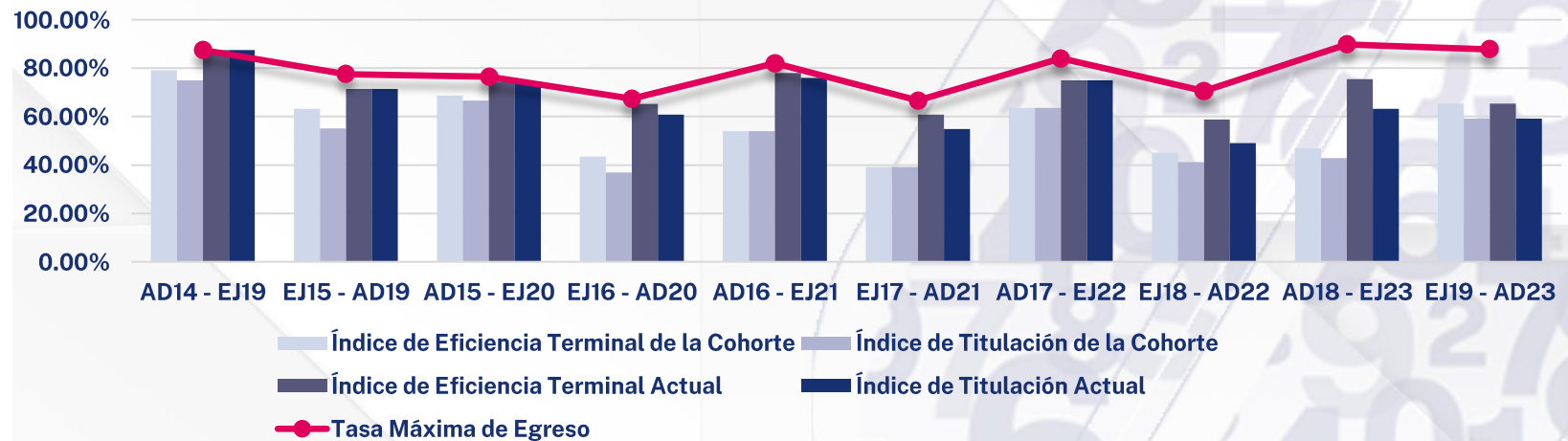
**Fuente:** Elaborado por el Departamento de Estadística Institucional de la DGPD con base a la información proporcionada por el Departamento de Control Escolar adscrito a Secretaría General.

**Fecha de Corte:** 05 de Abril de 2024



## Médico Veterinario Zootecnista

INDICADOR	AGO-DIC 14	ENE-JUN 15	AGO-DIC 15	ENE-JUN 16	AGO-DIC 16	ENE-JUN 17	AGO-DIC 17	ENE-JUN 18	AGO-DIC 18	ENE-JUN 19
	ENE-JUN 19	AGO-DIC 19	ENE-JUN 20	AGO-DIC 20	ENE-JUN 21	AGO-DIC 21	ENE-JUN 22	AGO-DIC 22	ENE-JUN 23	AGO-DIC 23
Inscritos de Nuevo Ingreso	48	49	51	46	50	51	44	51	49	49
Egresados de la Cohorte	38	31	35	20	27	20	28	23	23	32
Egresados Rezagados	4	4	3	10	12	11	5	7	14	0
Titulados de la Cohorte	36	27	34	17	27	20	28	21	21	29
Titulados Rezagados	6	8	4	11	11	8	5	4	10	0
Inscritos Rezagados	0	1	0	0	0	2	0	4	2	6
Abandono Temporal	0	2	1	1	2	1	4	2	5	5
Abandono Definitivo	6	11	12	15	9	17	7	15	5	6
Abandono Temprano	6	11	8	9	10	24	10	19	6	11
Índice de Eficiencia Terminal de la Cohorte	79.17%	63.27%	68.63%	43.48%	54.00%	39.22%	63.64%	45.10%	46.94%	65.31%
Índice de Eficiencia Terminal Actual	87.50%	71.43%	74.51%	65.22%	78.00%	60.78%	75.00%	58.82%	75.51%	65.31%
Tasa Máxima de Egreso	87.50%	77.55%	76.47%	67.39%	82.00%	66.67%	84.09%	70.59%	89.80%	87.76%
Índice de Titulación de la Cohorte	75.00%	55.10%	66.67%	36.96%	54.00%	39.22%	63.64%	41.18%	42.86%	59.18%
Índice de Titulación Actual	87.50%	71.43%	74.51%	60.87%	76.00%	54.90%	75.00%	49.02%	63.27%	59.18%
Índice de Inscritos Rezagados	0.00%	2.04%	0.00%	0.00%	0.00%	3.92%	0.00%	7.84%	4.08%	12.24%
Índice de Abandono Definitivo	12.50%	22.45%	23.53%	32.61%	18.00%	33.33%	15.91%	29.41%	10.20%	12.24%
Índice Abandono Temprano	12.50%	22.45%	15.69%	19.57%	20.00%	47.06%	22.73%	37.25%	12.24%	22.45%
Duración promedio de los estudios	5.08	5.10	5.09	5.37	5.27	5.31	5.09	5.20	5.19	5.00
Calificación promedio de los alumnos egresados	8.32	8.13	8.26	8.20	8.54	8.16	8.56	8.44	8.75	8.58



**Fuente:** Elaborado por el Departamento de Estadística Institucional de la DGPD con base a la información proporcionada por el Departamento de Control Escolar adscrito a Secretaría General.

**Fecha de Corte:** 05 de Abril de 2024

