

UAA EN NÚMEROS

Trayectoria Escolar por Cohorte Generacional

(Cohortes Egresadas)

Centro de Ciencias Básicas



Centro de Ciencias Básicas
Semestre Agosto - Diciembre 2023

INTRODUCCIÓN

Este estudio presenta el comportamiento de las generaciones egresadas en los últimos años con el fin de conocer y monitorear el porcentaje de egreso y titulación de los diferentes programas educativos impartidos por la institución.

A continuación, se muestra la información que se puede encontrar en este estudio:

Glosario:

- **Inscritos de Nuevo Ingreso:** Número de estudiantes de nuevo ingreso quienes conforman la cohorte generacional de acuerdo al año y semestre de ingreso. Las estadísticas de este y algunos estudios posteriores se hacen con base a esta cifra, la cual no cambia a través del tiempo.
- **Egresados de la Cohorte:** Número de alumnos que han acreditado satisfactoriamente todas las asignaturas y actividades en tiempo y forma, según lo dicte el plan de estudios.
- **Egresados Rezagados:** Número de alumnos que han acreditado satisfactoriamente todas las asignaturas y actividades fuera del periodo establecido, según lo dicte el plan de estudios.
- **Titulados de la Cohorte:** Número de alumnos que cursaron el plan de estudios y cumplieron todos los requisitos establecidos por la intención en tiempo y forma para obtener el título profesional.
- **Titulados Rezagados:** Número de alumnos que cursaron el plan de estudios y cumplieron todos los requisitos establecidos por la institución fuera del periodo de tiempo establecido para obtener el título profesional.
- **Inscritos Rezagados:** Número de estudiantes inscritos en un semestre no correspondiente a su cohorte generacional.
- **Abandono Temporal:** Alumnos que permanecen como baja temporal los cuales pueden retomar el programa educativo en otro momento.
- **Abandono Definitivo:** Número de estudiantes que abandonan definitivamente el plan de estudios.
- **Abandono Temprano:** Número de estudiantes que de acuerdo a su plan de estudios no se inscriben al tercer semestre dentro de su corte.

Fuente: Elaborado por el Departamento de Estadística Institucional de la DGPD con base a la información proporcionada por el Departamento de Control Escolar adscrito a Secretaría General.

Fecha de Corte: 05 de Abril de 2024

- **Calificación promedio actual de alumnos egresados:** Promedio de todas las calificaciones de los egresados sin importar la Cohorte Generacional.
- **Duración (años) promedio de los estudios:** Promedio en años que tardan en egresar todos los alumnos de una generación.

De estos datos se obtienen los siguientes indicadores:

- **Índice de Eficiencia Terminal de la Cohorte:** Mide el porcentaje de estudiantes que logran concluir sus estudios de licenciatura de manera regular. (dentro de la duración formal establecida para dicho programa educativo)

$$\frac{\text{Egresados (Cohorte)}}{\text{Inscritos de Nuevo Ingreso}} * 100$$

- **Índice de Eficiencia Terminal Actual:** Mide el porcentaje de estudiantes que concluyeron sus estudios, ya sea de manera regular o fuera del periodo formal establecido para el programa educativo.

$$\frac{\text{Egresados (Cohorte)} + \text{Egresados Rezagados}}{\text{Inscritos de Nuevo Ingreso}} * 100$$

- **Tasa Máxima de Egreso:** Mide el porcentaje máximo de estudiantes que aún pueden concluir sus estudios en una generación, ya sea de manera regular o fuera del periodo formal establecido para el programa educativo

$$\frac{\text{Egresados (Cohorte)} + \text{Egresados Rezagados} + \text{Inscritos Rezagados} + \text{Abandono Temporal}}{\text{Inscritos de Nuevo Ingreso}} * 100$$

- **Índice de Titulación de la Cohorte:** Mide el porcentaje de estudiantes de licenciatura que obtienen su título de manera regular (dentro de la duración formal establecida para dicho programa educativo)

$$\frac{\text{Titulados (Cohorte)}}{\text{Inscritos de Nuevo Ingreso}} * 100$$

- **Índice de Titulación Actual:** Mide el porcentaje de estudiantes de licenciatura que obtienen su título, ya sea de manera regular o fuera del periodo formal establecido para el programa educativo.

$$\frac{\text{Titulados (Cohorte)} + \text{Titulados Rezagados}}{\text{Inscritos}} * 100$$

- **Índice de Inscritos Rezagados:** Mide el porcentaje de alumnos que permanecen reinscritos dentro del programa educativo, se espera su egreso de manera rezagada.

$$\frac{\text{Inscritos Rezagados}}{\text{Inscritos de Nuevo Ingreso}} * 100$$

Fuente: Elaborado por el Departamento de Estadística Institucional de la DGPD con base a la información proporcionada por el Departamento de Control Escolar adscrito a Secretaría General.

Fecha de Corte: 05 de Abril de 2024

- **Índice de Abandono Definitivo:** Mide el porcentaje de alumnos que abandonaron definitivamente el programa educativo.

$$\frac{\text{Abandono Definitivo}}{\text{Inscritos de Nuevo Ingreso}} * 100$$

- **Índice Abandono Temprano:** Mide el porcentaje de alumnos que abandonaron su generación antes de concluir el primer año de estudios.

$$\left(\frac{\text{Abandono Temprano}}{\text{Inscritos de Nuevo Ingreso}} \right) * 100$$

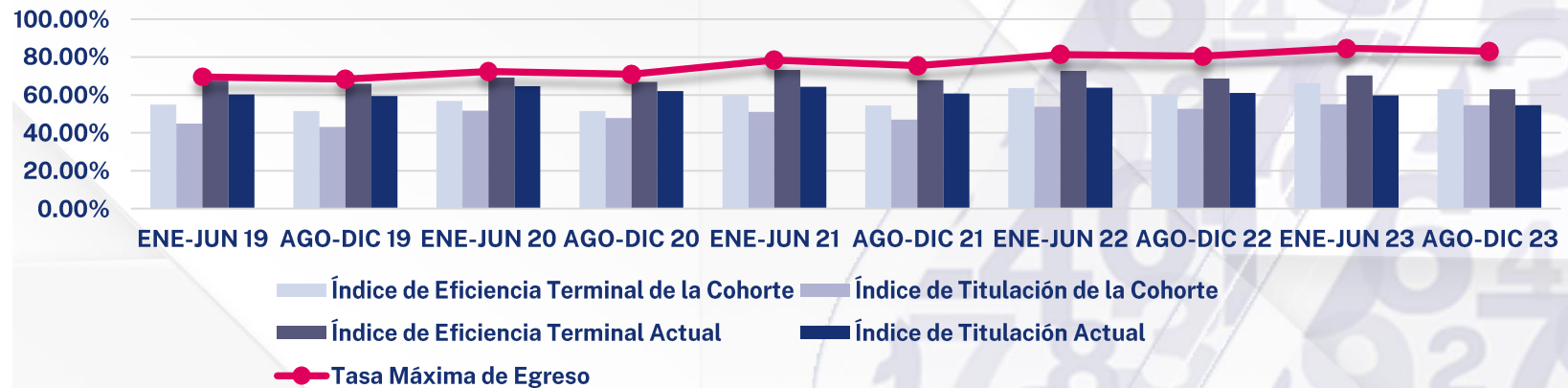
NOTA ACLARATORIA

A partir del periodo Enero – Junio 2019 este estudio se realiza tomando como principal criterio la fecha de egreso de los alumnos y no la de titulación como se hacía anteriormente. Esto para mantener actualizados los datos reales para los “Casos Especiales”.

Dicho cambio provocó recalcular los datos históricos para generaciones pasadas, por tanto, el estudio presentado a partir de esta fecha no es comparable con estudios presentados anteriormente, ya que el nuevo criterio causaría discrepancias.

Licenciatura Institucional

INDICADOR	SEMESTRE DE EGRESO									
	ENE-JUN 19	AGO-DIC 19	ENE-JUN 20	AGO-DIC 20	ENE-JUN 21	AGO-DIC 21	ENE-JUN 22	AGO-DIC 22	ENE-JUN 23	AGO-DIC 23
Inscritos de Nuevo Ingreso	1901	2181	1956	2245	1857	2208	1771	2015	1788	2089
Egresados de la Cohorte	1043	1122	1112	1158	1114	1203	1126	1213	1185	1316
Egresados Rezagados	242	316	242	343	246	296	163	171	72	0
Titulados de la Cohorte	853	940	1012	1073	949	1037	953	1061	984	1141
Titulados Rezagados	291	358	252	321	246	303	178	170	86	0
Inscritos Rezagados	4	6	7	9	11	36	40	72	122	236
Abandono Temporal	33	47	55	81	84	133	112	165	135	184
Abandono Definitivo	579	690	540	654	402	540	330	394	276	353
Abandono Temprano	554	644	511	675	422	579	353	487	304	390
Índice de Eficiencia Terminal de la Cohorte	54.87%	51.44%	56.85%	51.58%	59.99%	54.48%	63.58%	60.20%	66.28%	63.00%
Índice de Eficiencia Terminal Actual	67.60%	65.93%	69.22%	66.86%	73.24%	67.89%	72.78%	68.68%	70.30%	63.00%
Tasa Máxima de Egreso	69.54%	68.36%	72.39%	70.87%	78.35%	75.54%	81.37%	80.45%	84.68%	83.10%
Índice de Titulación de la Cohorte	44.87%	43.10%	51.74%	47.80%	51.10%	46.97%	53.81%	52.66%	55.03%	54.62%
Índice de Titulación Actual	60.18%	59.51%	64.62%	62.09%	64.35%	60.69%	63.86%	61.09%	59.84%	54.62%
Índice de Inscritos Rezagados	0.21%	0.28%	0.36%	0.40%	0.59%	1.63%	2.26%	3.57%	6.82%	11.30%
Índice de Abandono Definitivo	30.46%	31.64%	27.61%	29.13%	21.65%	24.46%	18.63%	19.55%	15.44%	16.90%
Índice Abandono Temprano	29.14%	29.53%	26.12%	30.07%	22.72%	26.22%	19.93%	24.17%	17.00%	18.67%

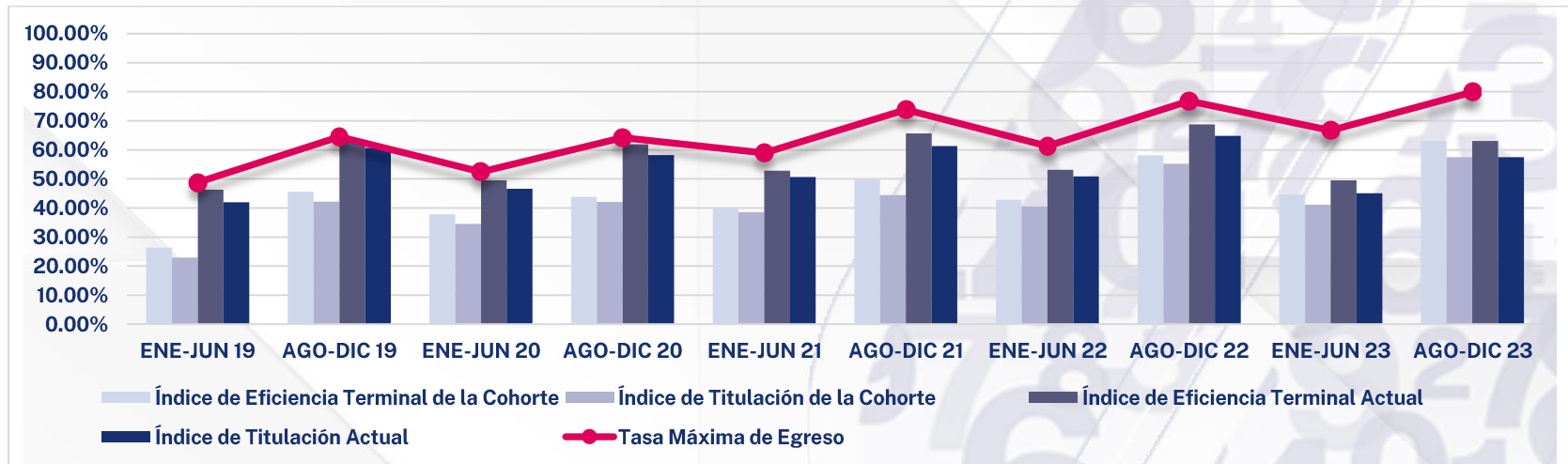


Fuente: Elaborado por el Departamento de Estadística Institucional de la DGPD con base a la información proporcionada por el Departamento de Control Escolar adscrito a Secretaría General.

Fecha de Corte: 05 de Abril de 2024

Centro de Ciencias Básicas

INDICADOR	SEMESTRE DE EGRESO									
	ENE-JUN 19	AGO-DIC 19	ENE-JUN 20	AGO-DIC 20	ENE-JUN 21	AGO-DIC 21	ENE-JUN 22	AGO-DIC 22	ENE-JUN 23	AGO-DIC 23
Inscritos de Nuevo Ingreso	205	417	206	383	231	367	222	375	204	452
Egresados de la Cohorte	54	190	78	168	92	183	95	218	91	285
Egresados Rezagados	41	74	24	69	30	58	23	40	10	0
Titulados de la Cohorte	47	176	71	161	89	163	90	207	84	260
Titulados Rezagados	39	77	25	62	28	62	23	36	8	0
Inscritos Rezagados	2	0	1	0	5	11	7	11	19	45
Abandono Temporal	3	5	5	9	9	19	11	19	16	31
Abandono Definitivo	105	148	98	137	95	96	86	96	68	91
Abandono Temprano	112	173	88	148	104	113	90	107	74	96
Índice de Eficiencia Terminal de la Cohorte	26.34%	45.56%	37.86%	43.86%	39.83%	49.86%	42.79%	58.13%	44.61%	63.05%
Índice de Eficiencia Terminal Actual	46.34%	63.31%	49.51%	61.88%	52.81%	65.67%	53.15%	68.80%	49.51%	63.05%
Tasa Máxima de Egreso	48.78%	64.51%	52.43%	64.23%	58.87%	73.84%	61.26%	76.80%	66.67%	79.87%
Índice de Titulación de la Cohorte	22.93%	42.21%	34.47%	42.04%	38.53%	44.41%	40.54%	55.20%	41.18%	57.52%
Índice de Titulación Actual	41.95%	60.67%	46.60%	58.22%	50.65%	61.31%	50.90%	64.80%	45.10%	57.52%
Índice de Inscritos Rezagados	0.98%	0.00%	0.49%	0.00%	2.16%	3.00%	3.15%	2.93%	9.31%	9.96%
Índice de Abandono Definitivo	51.22%	35.49%	47.57%	35.77%	41.13%	26.16%	38.74%	25.60%	33.33%	20.13%
Índice Abandono Temprano	54.63%	41.49%	42.72%	38.64%	45.02%	30.79%	40.54%	28.53%	36.27%	21.24%

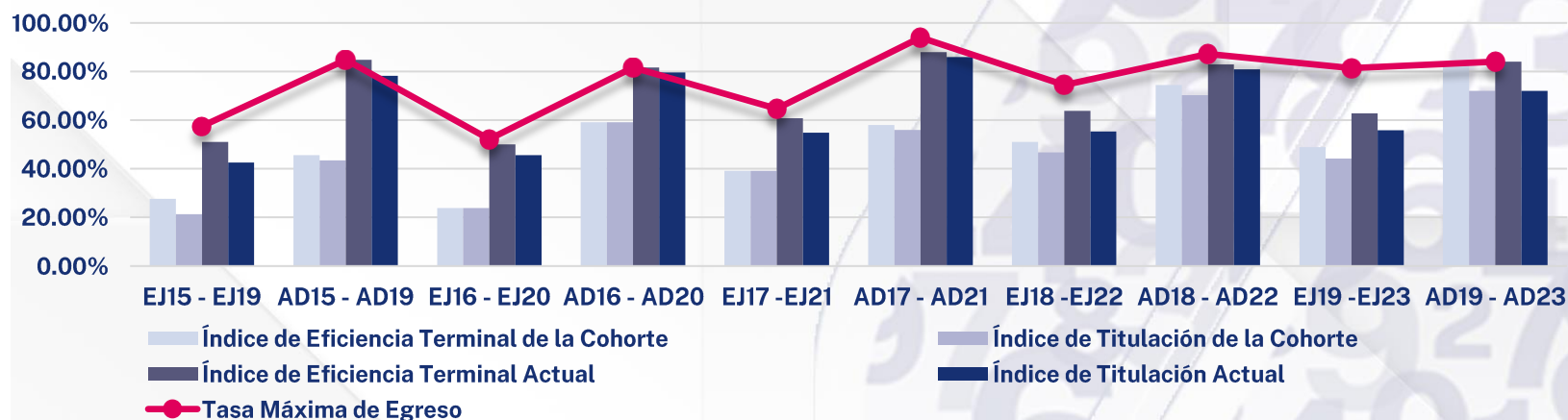


Fuente: Elaborado por el Departamento de Estadística Institucional de la DGPD con base a la información proporcionada por el Departamento de Control Escolar adscrito a Secretaría General.

Fecha de Corte: 05 de Abril de 2024

Análisis Químico Biológicos / Químico Farmacéutico Biólogo

INDICADOR	ENE-JUN 15	AGO-DIC 15	ENE-JUN 16	AGO-DIC 16	ENE-JUN 17	AGO-DIC 17	ENE-JUN 18	AGO-DIC 18	ENE-JUN 19	AGO-DIC 19
	ENE-JUN 19	AGO-DIC 19	ENE-JUN 20	AGO-DIC 20	ENE-JUN 21	AGO-DIC 21	ENE-JUN 22	AGO-DIC 22	ENE-JUN 23	AGO-DIC 23
Inscritos de Nuevo Ingreso	47	46	46	49	51	50	47	47	43	50
Egresados de la Cohorte	13	21	11	29	20	29	24	35	21	42
Egresados Rezagados	11	18	12	11	11	15	6	4	6	0
Titulados de la Cohorte	10	20	11	29	20	28	22	33	19	36
Titulados Rezagados	10	16	10	10	8	15	4	5	5	0
Inscritos Rezagados	1	0	1	0	1	0	1	0	2	0
Abandono Temporal	2	0	0	0	1	3	4	2	6	0
Abandono Definitivo	20	7	22	9	18	3	12	6	8	8
Abandono Temprano	26	19	22	16	27	8	19	6	20	8
Índice de Eficiencia Terminal de la Cohorte	27.66%	45.65%	23.91%	59.18%	39.22%	58.00%	51.06%	74.47%	48.84%	84.00%
Índice de Eficiencia Terminal Actual	51.06%	84.78%	50.00%	81.63%	60.78%	88.00%	63.83%	82.98%	62.79%	84.00%
Tasa Máxima de Egreso	57.45%	84.78%	52.17%	81.63%	64.71%	94.00%	74.47%	87.23%	81.40%	84.00%
Índice de Titulación de la Cohorte	21.28%	43.48%	23.91%	59.18%	39.22%	56.00%	46.81%	70.21%	44.19%	72.00%
Índice de Titulación Actual	42.55%	78.26%	45.65%	79.59%	54.90%	86.00%	55.32%	80.85%	55.81%	72.00%
Índice de Inscritos Rezagados	2.13%	0.00%	2.17%	0.00%	1.96%	0.00%	2.13%	0.00%	4.65%	0.00%
Índice de Abandono Definitivo	42.55%	15.22%	47.83%	18.37%	35.29%	6.00%	25.53%	12.77%	18.60%	16.00%
Índice Abandono Temprano	55.32%	41.30%	47.83%	32.65%	52.94%	16.00%	40.43%	12.77%	46.51%	16.00%
Duración promedio de los estudios	5.17	4.87	5.11	4.69	4.90	4.78	4.68	4.58	4.61	4.50
Calificación promedio de los alumnos egresados	8.29	8.68	8.32	8.67	8.61	8.92	8.79	8.94	8.67	8.94



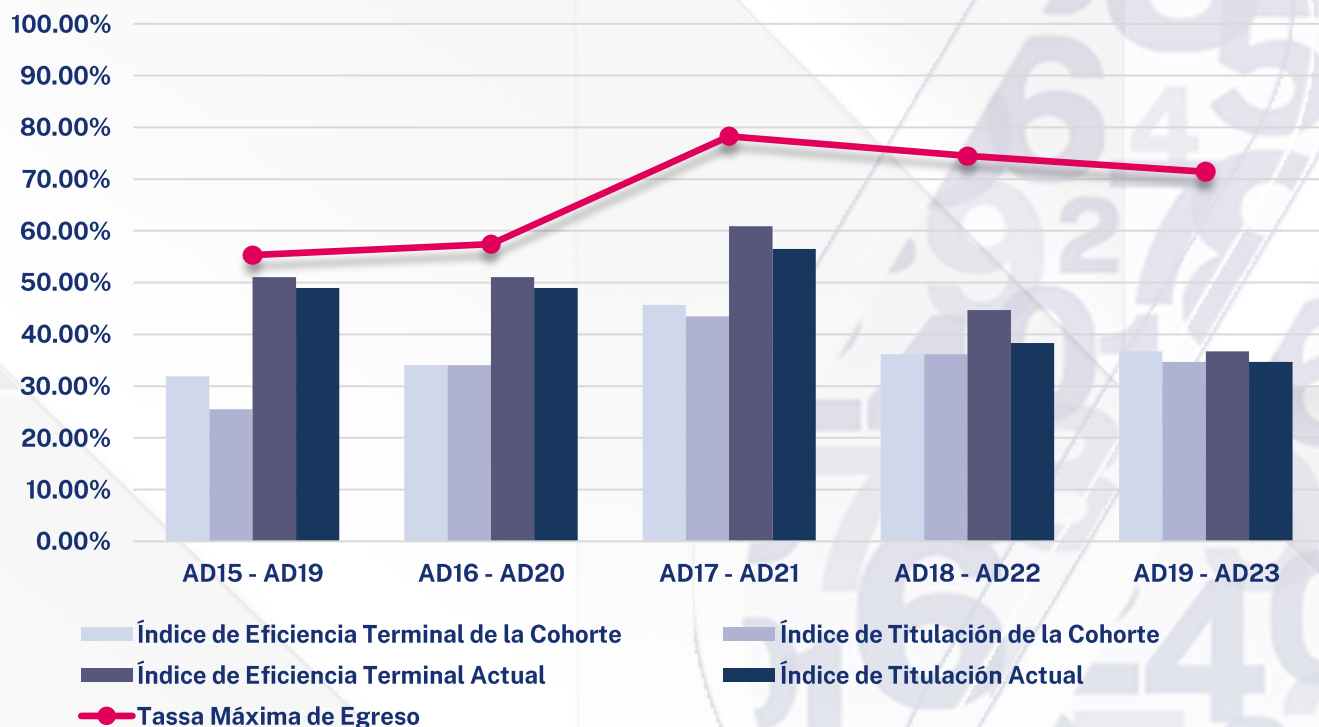
Nota: A partir del semestre Ene - Jun 15 el programa educativo cambió de nombre de Análisis Químico Biológicos a Químico Farmacéutico Biólogo.

Fuente: Elaborado por el Departamento de Estadística Institucional de la DGPD con base a la información proporcionada por el Departamento de Control Escolar adscrito a Secretaría General.

Fecha de Corte: 05 de Abril de 2024

Biología

INDICADOR	AGO-DIC 15	AGO-DIC 16	AGO-DIC 17	AGO-DIC 18	AGO-DIC 19
	AGO-DIC 19	AGO-DIC 20	AGO-DIC 21	AGO-DIC 22	AGO-DIC 23
Inscritos de Nuevo Ingreso	47	47	46	47	49
Egresados de la Cohorte	15	16	21	17	18
Egresados Rezagados	9	8	7	4	0
Titulados de la Cohorte	12	16	20	17	17
Titulados Rezagados	11	7	6	1	0
Inscritos Rezagados	0	0	2	3	9
Abandono Temporal	2	3	6	11	8
Abandono Definitivo	21	20	10	12	14
Abandono Temprano	23	17	13	17	12
Índice de Eficiencia Terminal de la Cohorte	31.91%	34.04%	45.65%	36.17%	36.73%
Índice de Eficiencia Terminal Actual	51.06%	51.06%	60.87%	44.68%	36.73%
Tasa Máxima de Egreso	55.32%	57.45%	78.26%	74.47%	71.43%
Índice de Titulación de la Cohorte	25.53%	34.04%	43.48%	36.17%	34.69%
Índice de Titulación Actual	48.94%	48.94%	56.52%	38.30%	34.69%
Índice de Inscritos Rezagados	0.00%	0.00%	4.35%	6.38%	18.37%
Índice de Abandono Definitivo	44.68%	42.55%	21.74%	25.53%	28.57%
Índice Abandono Temprano	48.94%	36.17%	28.26%	36.17%	24.49%
Duración promedio de los estudios	5.00	4.83	4.82	4.69	4.50
Calificación promedio de los alumnos egresados	8.50	8.52	8.59	8.60	8.85

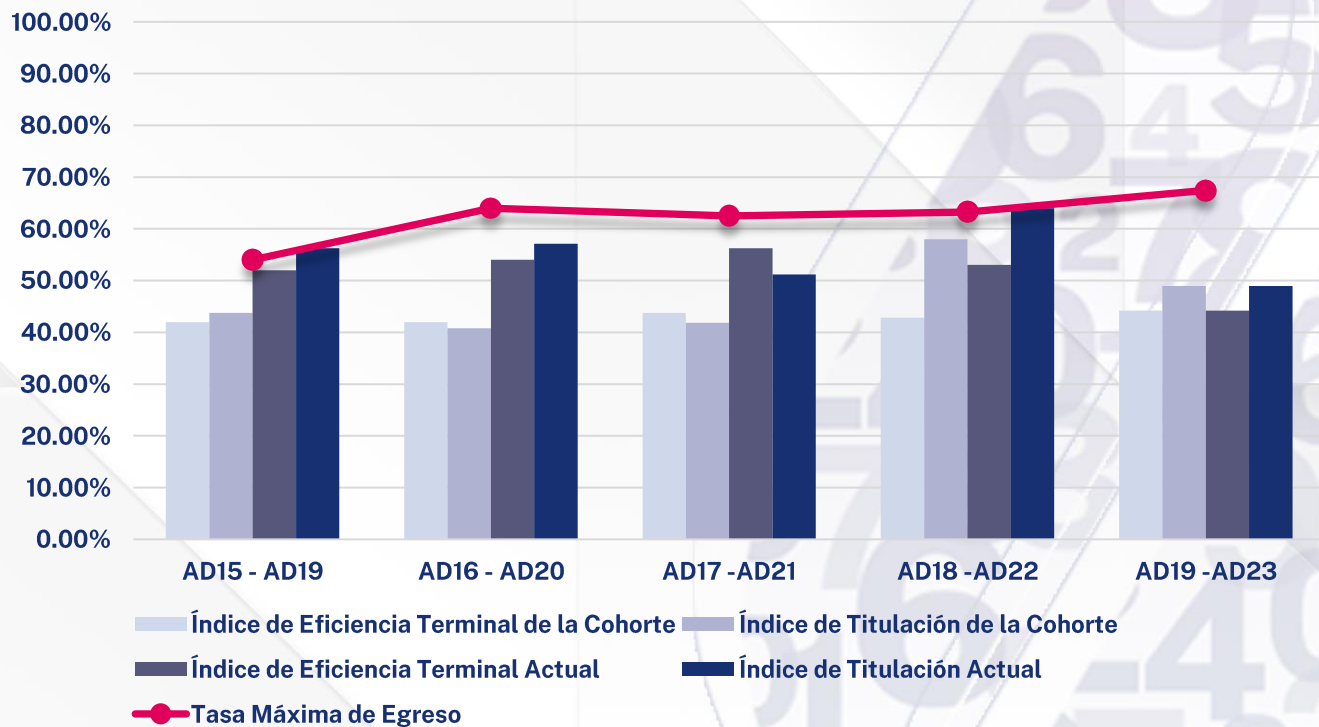


Fuente: Elaborado por el Departamento de Estadística Institucional de la DGPD con base a la información proporcionada por el Departamento de Control Escolar adscrito a Secretaría General.

Fecha de Corte: 05 de Abril de 2024

Biotecnología

INDICADOR	AGO-DIC 15	AGO-DIC 16	AGO-DIC 17	AGO-DIC 18	AGO-DIC 19
	AGO-DIC 19	AGO-DIC 20	AGO-DIC 21	AGO-DIC 22	AGO-DIC 23
Inscritos de Nuevo Ingreso	48	49	43	50	49
Egresados de la Cohorte	21	21	19	31	31
Egresados Rezagados	6	7	3	1	0
Titulados de la Cohorte	21	20	18	29	24
Titulados Rezagados	6	8	4	3	0
Inscritos Rezagados	0	0	0	0	4
Abandono Temporal	2	2	3	2	5
Abandono Definitivo	19	19	18	16	9
Abandono Temprano	23	24	14	17	9
Índice de Eficiencia Terminal de la Cohorte	43.75%	42.86%	44.19%	62.00%	63.27%
Índice de Eficiencia Terminal Actual	52.00%	54.00%	56.25%	53.06%	44.19%
Tasa Máxima de Egreso	54.00%	64.00%	62.50%	63.27%	67.44%
Índice de Titulación de la Cohorte	43.75%	40.82%	41.86%	58.00%	48.98%
Índice de Titulación Actual	56.25%	57.14%	51.16%	64.00%	48.98%
Índice de Inscritos Rezagados	0.00%	0.00%	0.00%	0.00%	8.16%
Índice de Abandono Definitivo	39.58%	38.78%	41.86%	32.00%	18.37%
Índice Abandono Temprano	47.92%	48.98%	32.56%	34.00%	18.37%
Duración promedio de los estudios	4.70	4.80	4.64	4.53	4.50
Calificación promedio de los alumnos egresados	8.94	8.77	8.74	8.99	8.94

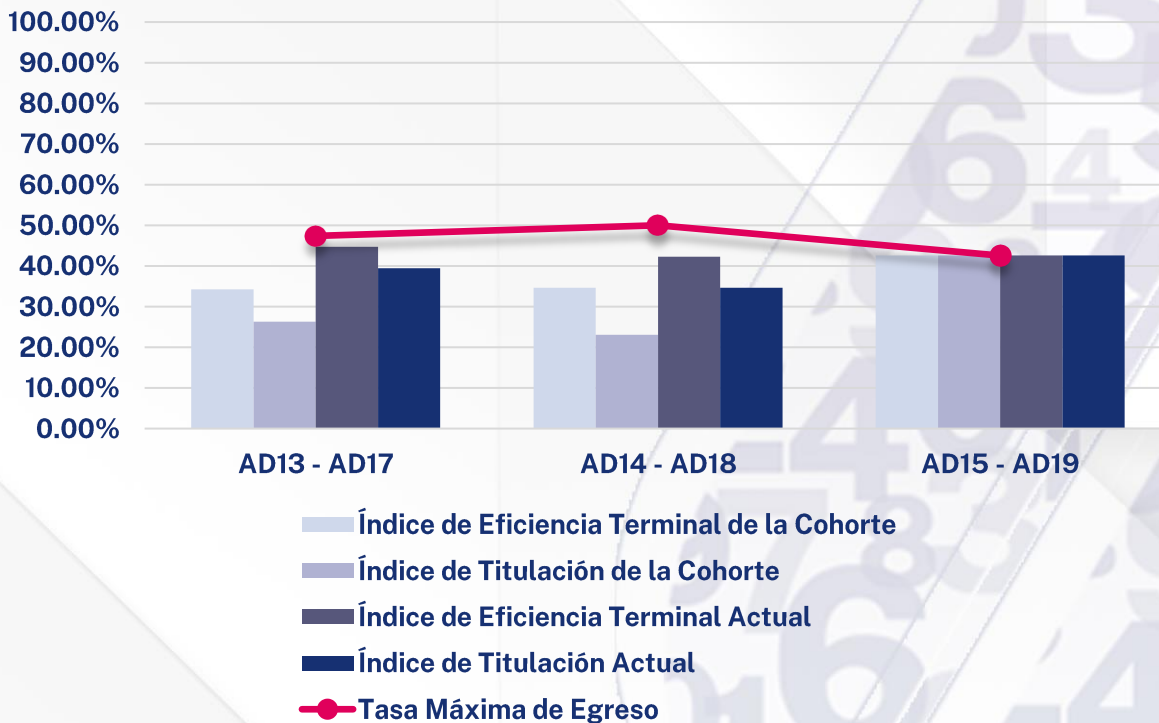


Fuente: Elaborado por el Departamento de Estadística Institucional de la DGPD con base a la información proporcionada por el Departamento de Control Escolar adscrito a Secretaría General.

Fecha de Corte: 05 de Abril de 2024

Ciencias Ambientales

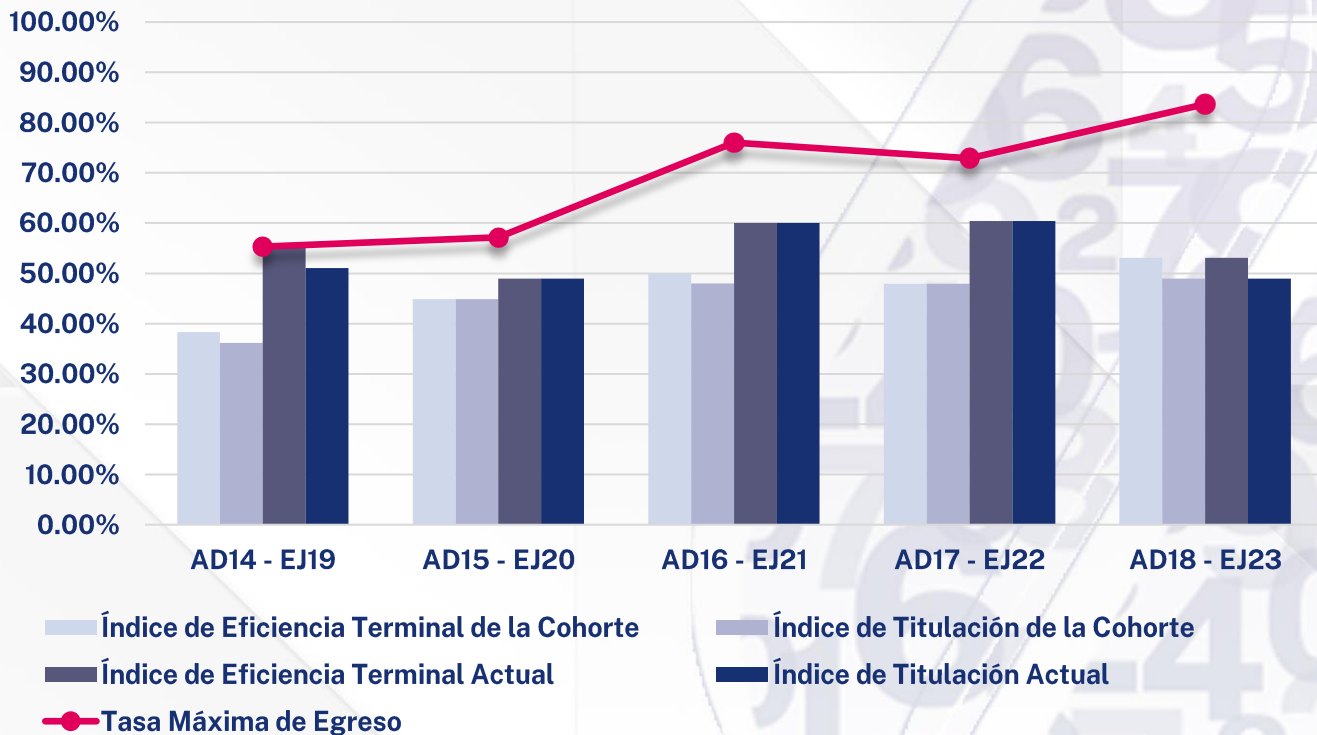
INDICADOR	AGO-DIC 13	AGO-DIC 14	AGO-DIC 15
	AGO-DIC 17	AGO-DIC 18	AGO-DIC 19
Inscritos de Nuevo Ingresos	38	26	47
Egresados de la Cohorte	13	9	20
Egresados Rezagados	4	2	0
Titulados de la Cohorte	10	6	20
Titulados Rezagados	5	3	0
Inscritos Rezagados	0	0	0
Abandono Temporal	1	2	0
Abandono Definitivo	20	13	27
Abandono Temprano	21	16	20
Índice de Eficiencia Terminal de la Cohorte	34.21%	34.62%	42.55%
Índice de Eficiencia Terminal Actual	44.74%	42.31%	42.55%
Tasa Máxima de Egreso	47.37%	50.00%	42.55%
Índice de Titulación de la Cohorte	26.32%	23.08%	42.55%
Índice de Titulación Actual	39.47%	34.62%	42.55%
Índice de Inscritos Rezagados	0.00%	0.00%	0.00%
Índice de Abandono Definitivo	52.63%	50.00%	57.45%
Índice Abandono Temprano	55.26%	61.54%	42.55%
Duración promedio de los estudios	4.82	4.77	4.50
Calificación promedio de los alumnos egresados	8.62	8.66	8.84



Fuente: Elaborado por el Departamento de Estadística Institucional de la DGPD con base a la información proporcionada por el Departamento de Control Escolar adscrito a Secretaría General.
Fecha de Corte: 05 de Abril de 2024

Ingeniería en Computación Inteligente

INDICADOR	AGO-DIC 14	AGO-DIC 15	AGO-DIC 16	AGO-DIC 17	AGO-DIC 18
	ENE-JUN 19	ENE-JUN 20	ENE-JUN 21	ENE-JUN 22	ENE-JUN 23
Inscritos de Nuevo Ingreso	47	49	50	48	49
Egresados de la Cohorte	18	22	25	23	26
Egresados Rezagados	8	2	5	6	0
Titulados de la Cohorte	17	22	24	23	24
Titulados Rezagados	7	2	6	6	0
Inscritos Rezagados	0	0	2	2	10
Abandono Temporal	0	4	6	4	5
Abandono Definitivo	21	21	12	13	8
Abandono Temprano	26	19	12	11	8
Índice de Eficiencia Terminal de la Cohorte	38.30%	44.90%	50.00%	47.92%	53.06%
Índice de Eficiencia Terminal Actual	55.32%	48.98%	60.00%	60.42%	53.06%
Tasa Máxima de Egreso	55.32%	57.14%	76.00%	72.92%	83.67%
Índice de Titulación de la Cohorte	36.17%	44.90%	48.00%	47.92%	48.98%
Índice de Titulación Actual	51.06%	48.98%	60.00%	60.42%	48.98%
Índice de Inscritos Rezagados	0.00%	0.00%	4.00%	4.17%	20.41%
Índice de Abandono Definitivo	44.68%	42.86%	24.00%	27.08%	16.33%
Índice Abandono Temprano	55.32%	38.78%	24.00%	22.92%	16.33%
Duración promedio de los estudios	5.54	5.06	5.18	5.21	5.00
Calificación promedio de los alumnos egresados	9.00	9.08	8.99	9.17	9.26

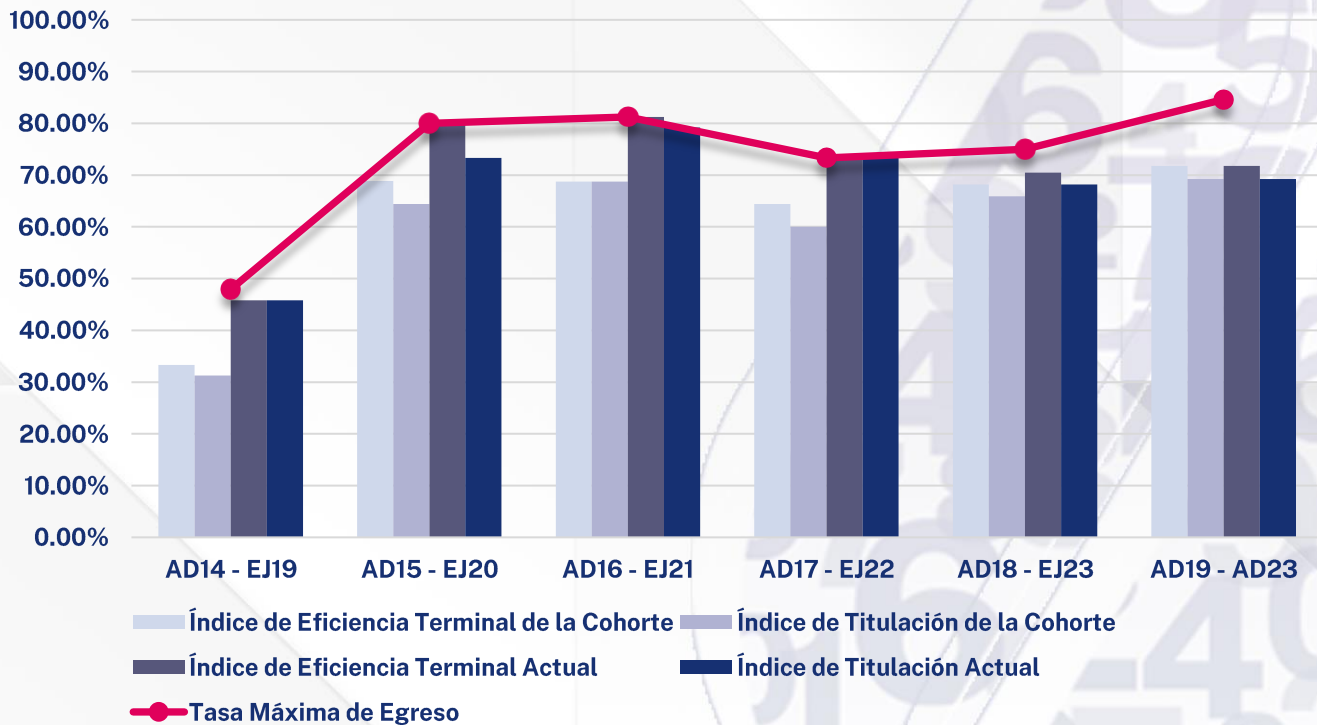


Fuente: Elaborado por el Departamento de Estadística Institucional de la DGPD con base a la información proporcionada por el Departamento de Control Escolar adscrito a Secretaría General.

Fecha de Corte: 05 de Abril de 2024

Ingeniero Industrial Estadístico

INDICADOR	AGO-DIC 14	AGO-DIC 15	AGO-DIC 16	AGO-DIC 17	AGO-DIC 18	AGO-DIC 19
	ENE-JUN 19	ENE-JUN 20	ENE-JUN 21	ENE-JUN 22	ENE-JUN 23	AGO-DIC 23
Inscritos de Nuevo Ingreso	48	45	48	45	44	39
Egresados de la Cohorte	16	31	33	29	30	28
Egresados Rezagados	6	5	6	4	1	0
Titulados de la Cohorte	15	29	33	27	29	27
Titulados Rezagados	7	4	5	6	1	0
Inscritos Rezagados	0	0	0	0	2	3
Abandono Temporal	1	0	0	0	0	2
Abandono Definitivo	25	9	9	12	11	6
Abandono Temprano	12	5	11	8	10	8
Índice de Eficiencia Terminal de la Cohorte	33.33%	68.89%	68.75%	64.44%	68.18%	71.79%
Índice de Eficiencia Terminal Actual	45.83%	80.00%	81.25%	73.33%	70.45%	71.79%
Tasa Máxima de Egreso	47.92%	80.00%	81.25%	73.33%	75.00%	84.62%
Índice de Titulación de la Cohorte	31.25%	64.44%	68.75%	60.00%	65.91%	69.23%
Índice de Titulación Actual	45.83%	73.33%	79.17%	73.33%	68.18%	69.23%
Índice de Inscritos Rezagados	0.00%	0.00%	0.00%	0.00%	4.55%	7.69%
Índice Abandono Definitivo	52.08%	20.00%	18.75%	26.67%	25.00%	15.38%
Índice de Abandono Temprano	25.00%	11.11%	22.92%	17.78%	22.73%	20.51%
Duración promedio de los estudios	5.48	5.24	5.21	5.12	5.02	4.50
Calificación promedio de los alumnos egresados	8.66	8.59	8.83	9.12	8.73	9.16

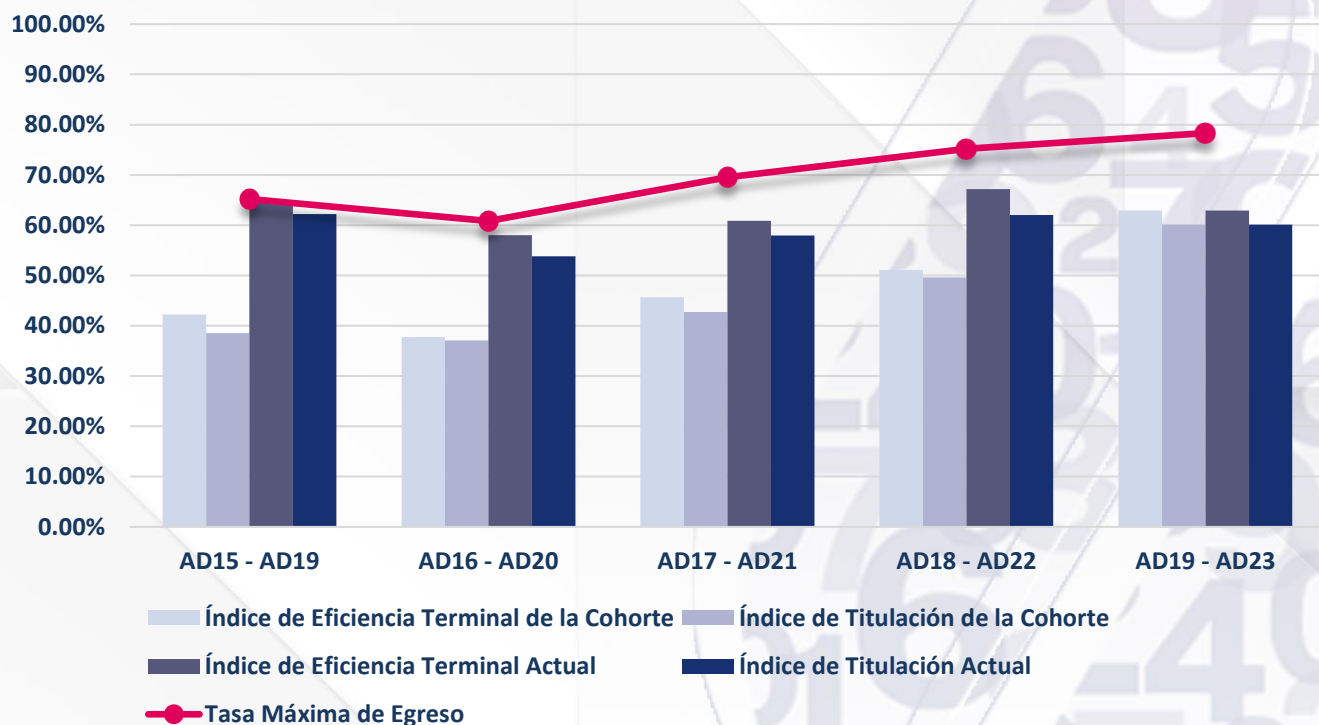


Fuente: Elaborado por el Departamento de Estadística Institucional de la DGPD con base a la información proporcionada por el Departamento de Control Escolar adscrito a Secretaría General.

Fecha de Corte: 05 de Abril de 2024

Ingeniería en Sistemas Computacionales

INDICADOR	AGO-DIC 15	AGO-DIC 16	AGO-DIC 17	AGO-DIC 18	AGO-DIC 19
	AGO-DIC 19	AGO-DIC 20	AGO-DIC 21	AGO-DIC 22	AGO-DIC 23
Inscritos de Nuevo Ingreso	135	143	138	137	143
Egresados de la Cohorte	57	54	63	70	90
Egresados Rezagados	30	29	21	22	0
Titulados de la Cohorte	52	53	59	68	86
Titulados Rezagados	32	24	21	17	0
Inscritos Rezagados	0	0	8	5	15
Abandono Temporal	1	4	4	6	7
Abandono Definitivo	47	56	42	34	31
Abandono Temprano	59	62	56	51	34
Índice de Eficiencia Terminal de la Cohorte	42.22%	37.76%	45.65%	51.09%	62.94%
Índice de Eficiencia Terminal Actual	64.44%	58.04%	60.87%	67.15%	62.94%
Tasa Máxima de Egreso	65.19%	60.84%	69.57%	75.18%	78.32%
Índice de Titulación de la Cohorte	38.52%	37.06%	42.75%	49.64%	60.14%
Índice de Titulación Actual	62.22%	53.85%	57.97%	62.04%	60.14%
Índice de Inscritos Rezagados	0.00%	0.00%	5.80%	3.65%	10.49%
Índice de Abandono Definitivo	34.81%	39.16%	30.43%	24.82%	21.68%
Índice Abandono Temprano	43.70%	43.36%	40.58%	37.23%	23.78%
Duración promedio de los estudios	5.00	4.98	4.82	4.73	4.50
Calificación promedio de los alumnos egresados	8.74	8.94	8.87	8.88	8.86

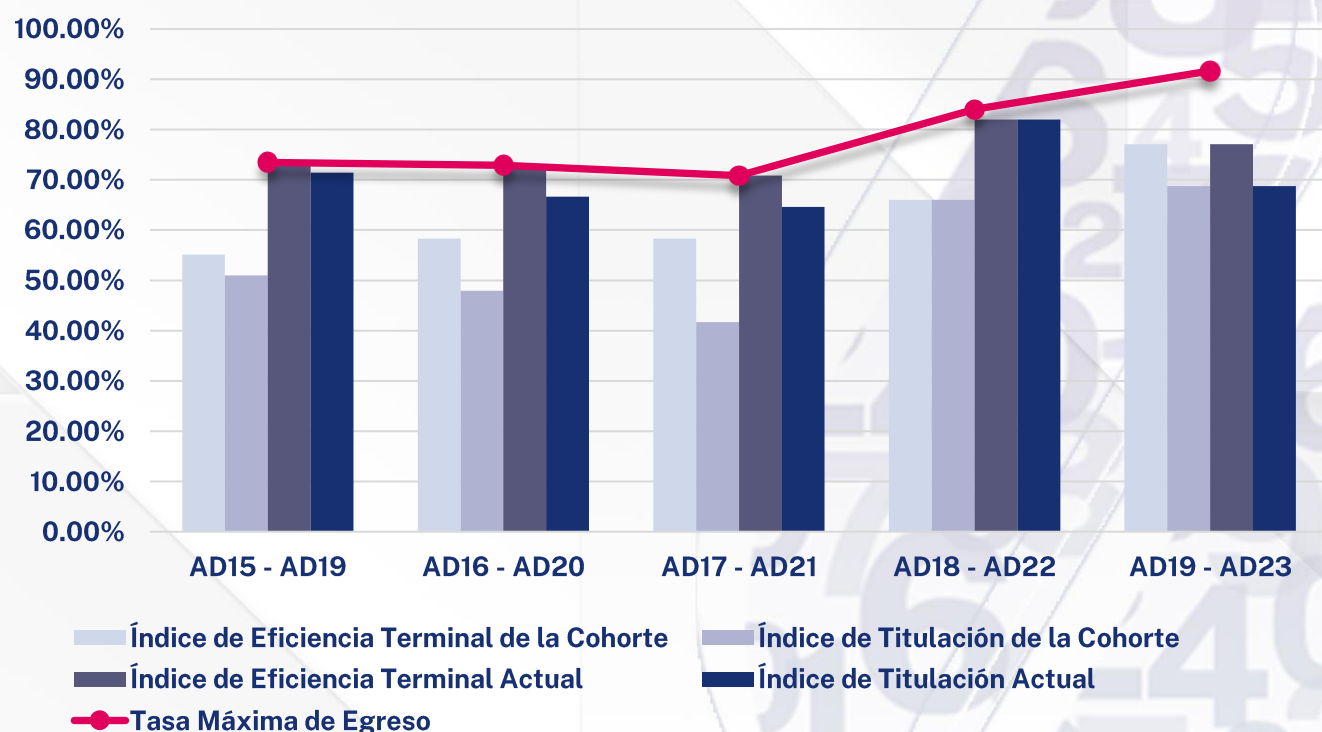


Fuente: Elaborado por el Departamento de Estadística Institucional de la DGPD con base a la información proporcionada por el Departamento de Control Escolar adscrito a Secretaría General.

Fecha de Corte: 05 de Abril de 2024

Ingeniería Bioquímica

INDICADOR	AGO-DIC 15	AGO-DIC 16	AGO-DIC 17	AGO-DIC 18	AGO-DIC 19
	AGO-DIC 19	AGO-DIC 20	AGO-DIC 21	AGO-DIC 22	AGO-DIC 23
Inscritos de Nuevo Ingreso	49	48	48	50	48
Egresados de la Cohorte	27	28	28	33	37
Egresados Rezagados	9	7	6	8	0
Titulados de la Cohorte	25	23	20	33	33
Titulados Rezagados	10	9	11	8	0
Inscritos Rezagados	0	0	0	0	6
Abandono Temporal	0	0	0	1	1
Abandono Definitivo	13	13	14	8	4
Abandono Temprano	19	13	16	9	6
Índice de Eficiencia Terminal de la Cohorte	55.10%	58.33%	58.33%	66.00%	77.08%
Índice de Eficiencia Terminal Actual	73.47%	72.92%	70.83%	82.00%	77.08%
Tasa Máxima de Egreso	73.47%	72.92%	70.83%	84.00%	91.67%
Índice de Titulación de la Cohorte	51.02%	47.92%	41.67%	66.00%	68.75%
Índice de Titulación Actual	71.43%	66.67%	64.58%	82.00%	68.75%
Índice de Inscritos Rezagados	0.00%	0.00%	0.00%	0.00%	12.50%
Índice de Abandono Definitivo	26.53%	27.08%	29.17%	16.00%	8.33%
Índice Abandono Temprano	38.78%	27.08%	33.33%	18.00%	12.50%
Duración (años) promedio de los estudios	4.86	4.79	4.69	4.70	4.50
Calificación promedio de los alumnos egresados	8.95	8.73	9.12	9.04	9.07

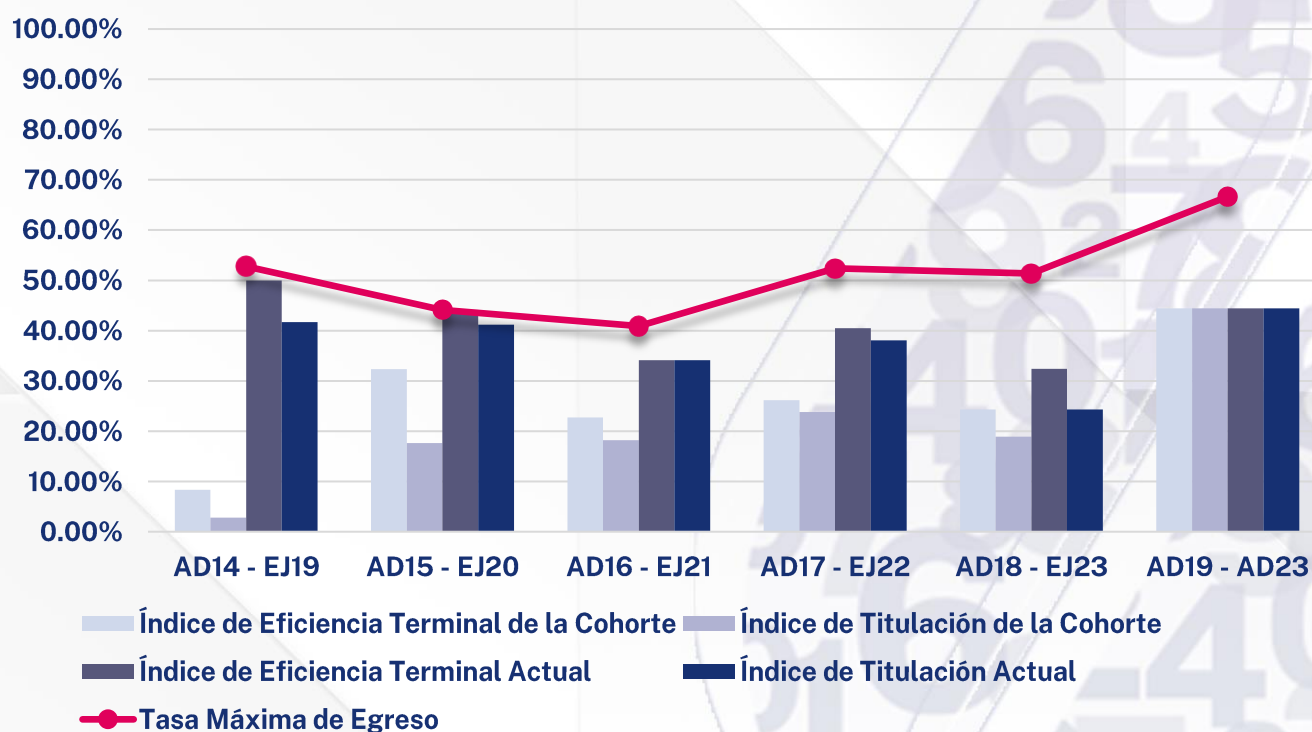


Fuente: Elaborado por el Departamento de Estadística Institucional de la DGPD con base a la información proporcionada por el Departamento de Control Escolar adscrito a Secretaría General.

Fecha de Corte: 05 de Abril de 2024

Ingeniería en Electrónica

INDICADOR	AGO-DIC 14	AGO-DIC 15	AGO-DIC 16	AGO-DIC 17	AGO-DIC 18	AGO-DIC 19
	ENE-JUN 19	ENE-JUN 20	ENE-JUN 21	ENE-JUN 22	ENE-JUN 23	AGO-DIC 23
Inscritos de Nuevo Ingreso	36	34	44	42	37	36
Egresados de la Cohorte	3	11	10	11	9	16
Egresados Rezagados	15	4	5	6	3	0
Titulados de la Cohorte	1	6	8	10	7	16
Titulados Rezagados	14	8	7	6	2	0
Inscritos Rezagados	1	0	1	2	3	4
Abandono Temporal	0	0	2	3	4	4
Abandono Definitivo	17	19	26	20	18	12
Abandono Temprano	26	15	23	21	15	11
Índice de Eficiencia Terminal de la Cohorte	8.33%	32.35%	22.73%	26.19%	24.32%	44.44%
Índice de Eficiencia Terminal Actual	50.00%	44.12%	34.09%	40.48%	32.43%	44.44%
Tasa Máxima de Egreso	52.78%	44.12%	40.91%	52.38%	51.35%	66.67%
Índice de Titulación de la Cohorte	2.78%	17.65%	18.18%	23.81%	18.92%	44.44%
Índice de Titulación Actual	41.67%	41.18%	34.09%	38.10%	24.32%	44.44%
Índice de Inscritos Rezagados	2.78%	0.00%	2.27%	4.76%	8.11%	11.11%
Índice Abandono Definitivo	47.22%	55.88%	59.09%	47.62%	48.65%	33.33%
Índice Abandono Temprano	72.22%	44.12%	52.27%	50.00%	40.54%	30.56%
Duración promedio de los estudios	5.89	5.40	5.47	5.38	5.13	4.50
Calificación promedio de los alumnos egresados	8.33	8.75	8.70	8.94	8.47	9.01

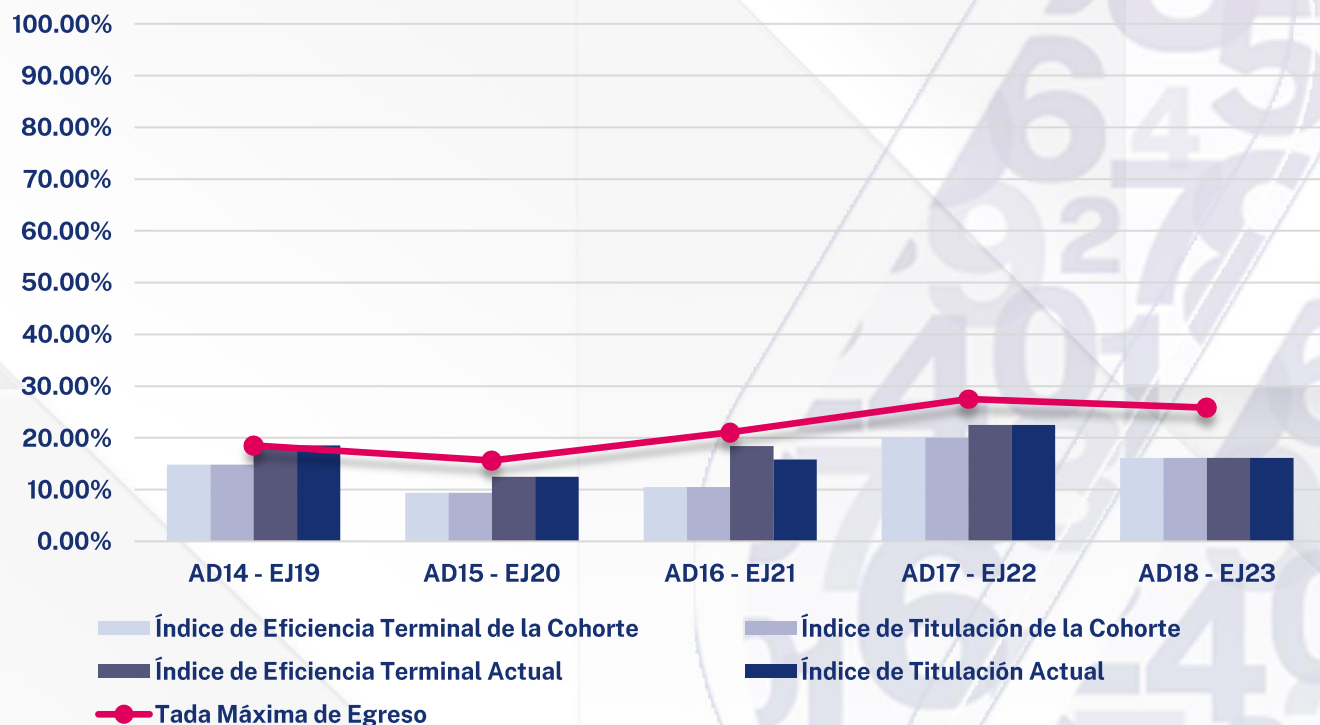


Fuente: Elaborado por el Departamento de Estadística Institucional de la DGPD con base a la información proporcionada por el Departamento de Control Escolar adscrito a Secretaría General.

Fecha de Corte: 05 de Abril de 2024

Matemáticas Aplicadas

INDICADOR	AGO-DIC 14	AGO-DIC 15	AGO-DIC 16	AGO-DIC 17	AGO-DIC 18
	ENE-JUN 19	ENE-JUN 20	ENE-JUN 21	ENE-JUN 22	ENE-JUN 23
Inscritos de Nuevo Ingreso	27	32	38	40	31
Egresados de la Cohorte	4	3	4	8	5
Egresados Rezagados	1	1	3	1	0
Titulados de la Cohorte	4	3	4	8	5
Titulados Rezagados	1	1	2	1	0
Inscritos Rezagados	0	0	1	2	2
Abandono Temporal	0	1	0	0	1
Abandono Definitivo	22	27	30	29	23
Abandono Temprano	22	27	31	31	21
Índice de Eficiencia Terminal de la Cohorte	14.81%	9.38%	10.53%	20.00%	16.13%
Índice de Eficiencia Terminal Actual	18.52%	12.50%	18.42%	22.50%	16.13%
Tada Máxima de Egreso	18.52%	15.63%	21.05%	27.50%	25.81%
Índice de Titulación de la Cohorte	14.81%	9.38%	10.53%	20.00%	16.13%
Índice de Titulación Actual	18.52%	12.50%	15.79%	22.50%	16.13%
Índice de Inscritos Rezagados	0.00%	0.00%	2.63%	5.00%	6.45%
Índice de Abandono Definitivo	81.48%	84.38%	78.95%	72.50%	74.19%
Índice Abandono Temprano	81.48%	84.38%	81.58%	77.50%	67.74%
Duración promedio de los estudios	5.40	5.50	5.57	5.11	5.00
Calificación promedio de los alumnos egresados	8.68	8.75	9.13	9.26	9.19

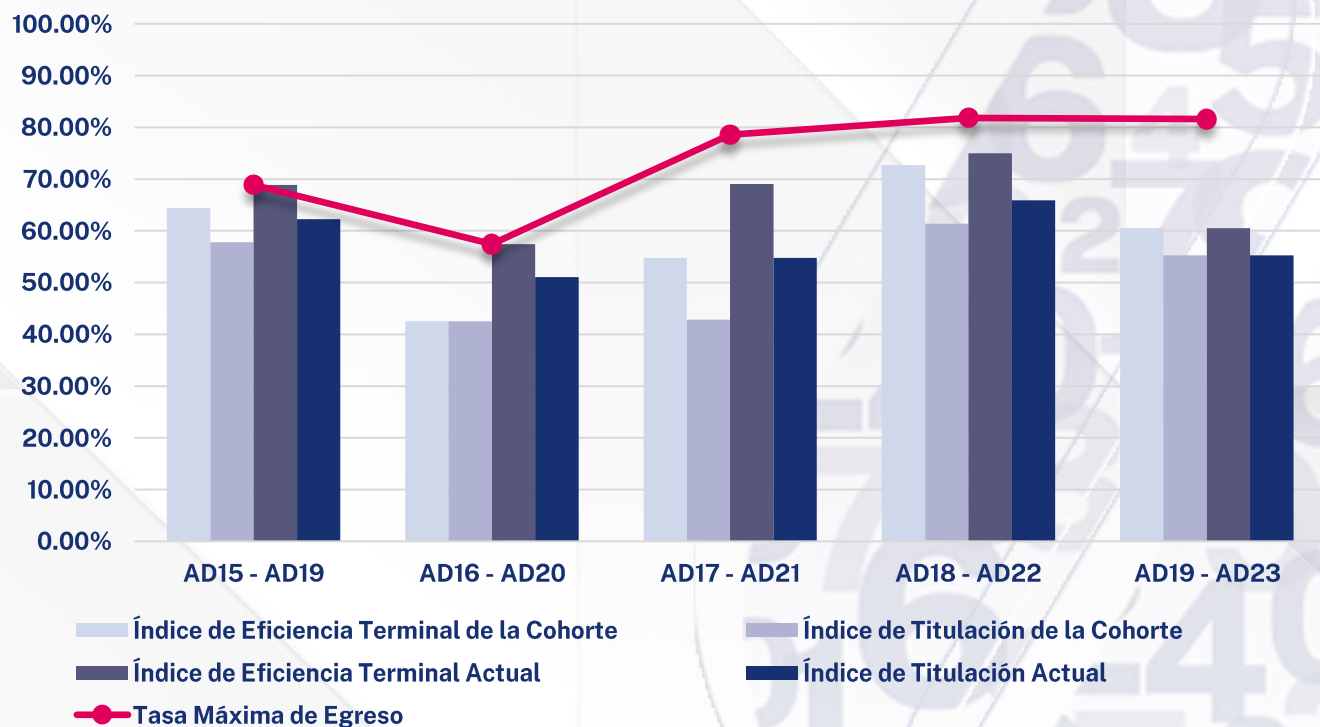


Fuente: Elaborado por el Departamento de Estadística Institucional de la DGPD con base a la información proporcionada por el Departamento de Control Escolar adscrito a Secretaría General.

Fecha de Corte: 05 de Abril de 2024

Tecnologías de la Información / Informática y Tecnologías Computacionales

INDICADOR	AGO-DIC 15	AGO-DIC 16	AGO-DIC 17	AGO-DIC 18	AGO-DIC 19
	AGO-DIC 19	AGO-DIC 20	AGO-DIC 21	AGO-DIC 22	AGO-DIC 23
Inscritos de Nuevo Ingreso	45	47	42	44	38
Egresados de la Cohorte	29	20	23	32	23
Egresados Rezagados	2	7	6	1	0
Titulados de la Cohorte	26	20	18	27	21
Titulados Rezagados	2	4	5	2	0
Inscritos Rezagados	0	0	1	2	4
Abandono Temporal	0	0	3	1	4
Abandono Definitivo	14	20	9	8	7
Abandono Temprano	10	16	6	7	8
Índice de Eficiencia Terminal de la Cohorte	64.44%	42.55%	54.76%	72.73%	60.53%
Índice de Eficiencia Terminal Actual	68.89%	57.45%	69.05%	75.00%	60.53%
Tasa Máxima de Egreso	68.89%	57.45%	78.57%	81.82%	81.58%
Índice de Titulación de la Cohorte	57.78%	42.55%	42.86%	61.36%	55.26%
Índice de Titulación Actual	62.22%	51.06%	54.76%	65.91%	55.26%
Índice de Inscritos Rezagados	0.00%	0.00%	2.38%	4.55%	10.53%
Índice de Abandono Definitivo	31.11%	42.55%	21.43%	18.18%	18.42%
Índice Abandono Temprano	22.22%	34.04%	14.29%	15.91%	21.05%
Duración promedio de los estudios	4.65	4.83	4.81	4.53	4.50
Calificación promedio de los alumnos egresados	8.78	8.88	8.71	8.86	9.16



Fuente: Elaborado por el Departamento de Estadística Institucional de la DGPD con base a la información proporcionada por el Departamento de Control Escolar adscrito a Secretaría General.

Fecha de Corte: 05 de Abril de 2024

