

# **UAA EN NÚMEROS**

## **Trayectoria Escolar por Cohorte Generacional**

### **(Cohortes Egresadas)**

#### **Centro de Ciencias del Diseño y de la Construcción**



## Centro de Ciencias del Diseño y de la Construcción

Semestre Agosto - Diciembre 2023

### INTRODUCCIÓN

Este estudio presenta el comportamiento de las generaciones egresadas en los últimos años con el fin de conocer y monitorear el porcentaje de egreso y titulación de los diferentes programas educativos impartidos por la institución.

A continuación, se muestra la información que se puede encontrar en este estudio:

Glosario:

- **Inscritos de Nuevo Ingreso:** Número de estudiantes de nuevo ingreso quienes conforman la cohorte generacional de acuerdo al año y semestre de ingreso. Las estadísticas de este y algunos estudios posteriores se hacen con base a esta cifra, la cual no cambia a través del tiempo.
- **Egresados de la Cohorte:** Número de alumnos que han acreditado satisfactoriamente todas las asignaturas y actividades en tiempo y forma, según lo dicte el plan de estudios.
- **Egresados Rezagados:** Número de alumnos que han acreditado satisfactoriamente todas las asignaturas y actividades fuera del periodo establecido, según lo dicte el plan de estudios.
- **Titulados de la Cohorte:** Número de alumnos que cursaron el plan de estudios y cumplieron todos los requisitos establecidos por la intención en tiempo y forma para obtener el título profesional.
- **Titulados Rezagados:** Número de alumnos que cursaron el plan de estudios y cumplieron todos los requisitos establecidos por la institución fuera del periodo de tiempo establecido para obtener el título profesional.
- **Inscritos Rezagados:** Número de estudiantes inscritos en un semestre no correspondiente a su cohorte generacional.
- **Abandono Temporal:** Alumnos que permanecen como baja temporal los cuales pueden retomar el programa educativo en otro momento.
- **Abandono Definitivo:** Número de estudiantes que abandonan definitivamente el plan de estudios.
- **Abandono Temprano:** Número de estudiantes que de acuerdo a su plan de estudios no se inscriben al tercer semestre dentro de su corte.

**Fuente:** Elaborado por el Departamento de Estadística Institucional de la DGPD con base a la información proporcionada por el Departamento de Control Escolar adscrito a Secretaría General.

**Fecha de Corte:** 05 de Abril de 2024

- **Calificación promedio actual de alumnos egresados:** Promedio de todas las calificaciones de los egresados sin importar la Cohorte Generacional.
- **Duración (años) promedio de los estudios:** Promedio en años que tardan en egresar todos los alumnos de una generación.

De estos datos se obtienen los siguientes indicadores:

- **Índice de Eficiencia Terminal de la Cohorte:** Mide el porcentaje de estudiantes que logran concluir sus estudios de licenciatura de manera regular. (dentro de la duración formal establecida para dicho programa educativo)

$$\frac{\text{Egresados (Cohorte)}}{\text{Inscritos de Nuevo Ingreso}} * 100$$

- **Índice de Eficiencia Terminal Actual:** Mide el porcentaje de estudiantes que concluyeron sus estudios, ya sea de manera regular o fuera del periodo formal establecido para el programa educativo.

$$\frac{\text{Egresados (Cohorte)} + \text{Egresados Rezagados}}{\text{Inscritos de Nuevo Ingreso}} * 100$$

- **Tasa Máxima de Egreso:** Mide el porcentaje máximo de estudiantes que aún pueden concluir sus estudios en una generación, ya sea de manera regular o fuera del periodo formal establecido para el programa educativo

$$\frac{\text{Egresados (Cohorte)} + \text{Egresados Rezagados} + \text{Inscritos Rezagados} + \text{Abandono Temporal}}{\text{Inscritos de Nuevo Ingreso}} * 100$$

- **Índice de Titulación de la Cohorte:** Mide el porcentaje de estudiantes de licenciatura que obtienen su título de manera regular (dentro de la duración formal establecida para dicho programa educativo)

$$\frac{\text{Titulados (Cohorte)}}{\text{Inscritos de Nuevo Ingreso}} * 100$$

- **Índice de Titulación Actual:** Mide el porcentaje de estudiantes de licenciatura que obtienen su título, ya sea de manera regular o fuera del periodo formal establecido para el programa educativo.

$$\frac{\text{Titulados (Cohorte)} + \text{Titulados Rezagados}}{\text{Inscritos}} * 100$$

- **Índice de Inscritos Rezagados:** Mide el porcentaje de alumnos que permanecen reinscritos dentro del programa educativo, se espera su egreso de manera rezagada.

$$\frac{\text{Inscritos Rezagados}}{\text{Inscritos de Nuevo Ingreso}} * 100$$

**Fuente:** Elaborado por el Departamento de Estadística Institucional de la DGPD con base a la información proporcionada por el Departamento de Control Escolar adscrito a Secretaría General.

**Fecha de Corte:** 05 de Abril de 2024

- **Índice de Abandono Definitivo:** Mide el porcentaje de alumnos que abandonaron definitivamente el programa educativo.

$$\frac{\text{Abandono Definitivo}}{\text{Inscritos de Nuevo Ingreso}} * 100$$

- **Índice Abandono Temprano:** Mide el porcentaje de alumnos que abandonaron su generación antes de concluir el primer año de estudios.

$$\left( \frac{\text{Abandono Temprano}}{\text{Inscritos de Nuevo Ingreso}} \right) * 100$$

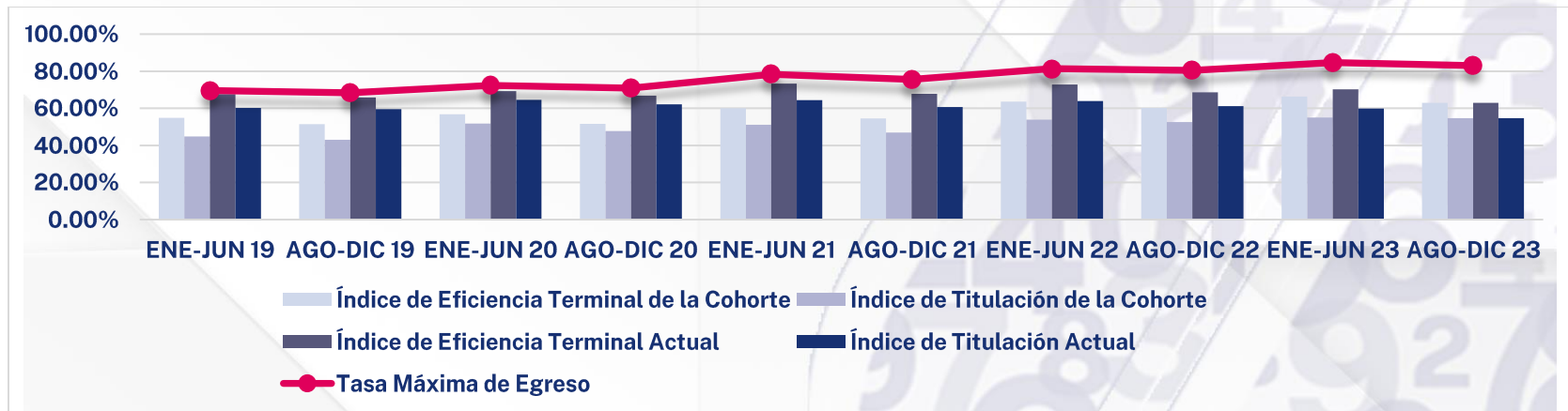
#### **NOTA ACLARATORIA**

A partir del periodo Enero – Junio 2019 este estudio se realiza tomando como principal criterio la fecha de egreso de los alumnos y no la de titulación como se hacía anteriormente. Esto para mantener actualizados los datos reales para los “Casos Especiales”.

Dicho cambio provocó recalcular los datos históricos para generaciones pasadas, por tanto, el estudio presentado a partir de esta fecha no es comparable con estudios presentados anteriormente, ya que el nuevo criterio causaría discrepancias.

## Licenciatura Institucional

INDICADOR	SEMESTRE DE EGRESO									
	ENE-JUN 19	AGO-DIC 19	ENE-JUN 20	AGO-DIC 20	ENE-JUN 21	AGO-DIC 21	ENE-JUN 22	AGO-DIC 22	ENE-JUN 23	AGO-DIC 23
Inscritos de Nuevo Ingreso	1901	2181	1956	2245	1857	2208	1771	2015	1788	2089
Egresados de la Cohorte	1043	1122	1112	1158	1114	1203	1126	1213	1185	1316
Egresados Rezagados	242	316	242	343	246	296	163	171	72	0
Titulados de la Cohorte	853	940	1012	1073	949	1037	953	1061	984	1141
Titulados Rezagados	291	358	252	321	246	303	178	170	86	0
Inscritos Rezagados	4	6	7	9	11	36	40	72	122	236
Abandono Temporal	33	47	55	81	84	133	112	165	135	184
Abandono Definitivo	579	690	540	654	402	540	330	394	276	353
Abandono Temprano	554	644	511	675	422	579	353	487	304	390
Índice de Eficiencia Terminal de la Cohorte	54.87%	51.44%	56.85%	51.58%	59.99%	54.48%	63.58%	60.20%	66.28%	63.00%
Índice de Eficiencia Terminal Actual	67.60%	65.93%	69.22%	66.86%	73.24%	67.89%	72.78%	68.68%	70.30%	63.00%
Tasa Máxima de Egreso	69.54%	68.36%	72.39%	70.87%	78.35%	75.54%	81.37%	80.45%	84.68%	83.10%
Índice de Titulación de la Cohorte	44.87%	43.10%	51.74%	47.80%	51.10%	46.97%	53.81%	52.66%	55.03%	54.62%
Índice de Titulación Actual	60.18%	59.51%	64.62%	62.09%	64.35%	60.69%	63.86%	61.09%	59.84%	54.62%
Índice de Inscritos Rezagados	0.21%	0.28%	0.36%	0.40%	0.59%	1.63%	2.26%	3.57%	6.82%	11.30%
Índice de Abandono Definitivo	30.46%	31.64%	27.61%	29.13%	21.65%	24.46%	18.63%	19.55%	15.44%	16.90%
Índice Abandono Temprano	29.14%	29.53%	26.12%	30.07%	22.72%	26.22%	19.93%	24.17%	17.00%	18.67%

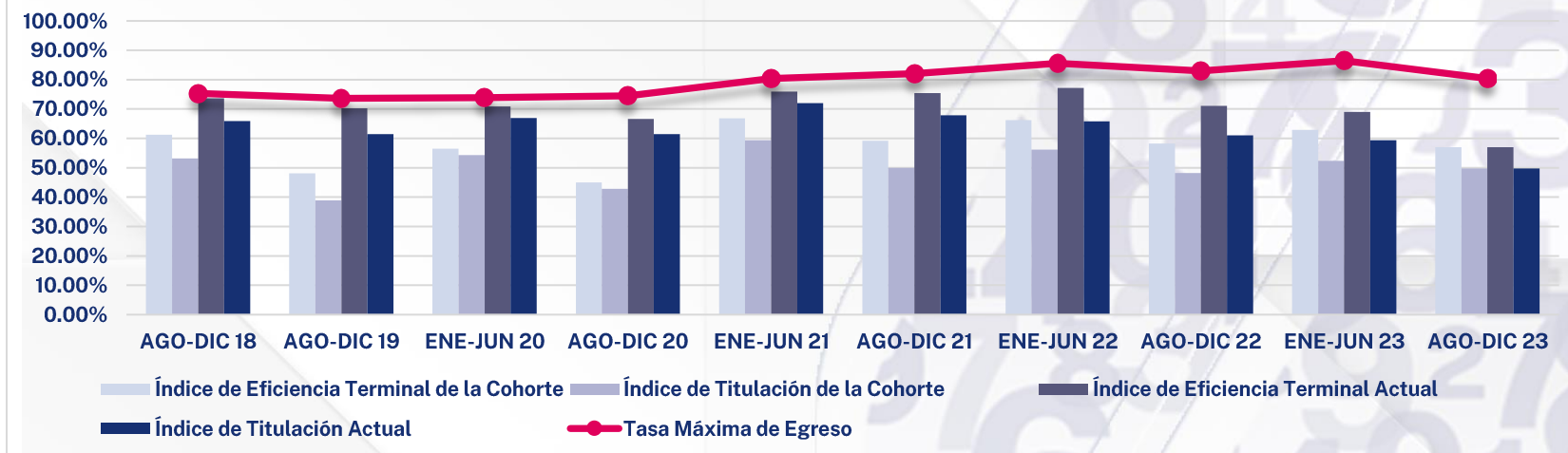


**Fuente:** Elaborado por el Departamento de Estadística Institucional de la DGPD con base a la información proporcionada por el Departamento de Control Escolar adscrito a Secretaría General.

**Fecha de Corte:** 05 de Abril de 2024

## Centro de Ciencias del Diseño y de la Construcción

INDICADOR	SEMESTRE DE EGRESO									
	AGO-DIC 18	AGO-DIC 19	ENE-JUN 20	AGO-DIC 20	ENE-JUN 21	AGO-DIC 21	ENE-JUN 22	AGO-DIC 22	ENE-JUN 23	AGO-DIC 23
Inscritos de Nuevo Ingreso	235	239	230	231	229	240	228	218	229	235
Egresados de la Cohorte	144	115	130	104	153	142	151	127	144	134
Egresados Rezagados	29	53	33	50	21	39	25	28	14	0
Titulados de la Cohorte	125	93	125	99	136	120	128	105	120	117
Titulados Rezagados	30	54	29	43	29	43	22	28	16	0
Inscritos Rezagados	0	1	2	3	2	2	5	7	17	40
Abandono Temporal	4	7	5	15	8	14	14	19	23	15
Abandono Definitivo	58	63	60	59	45	43	33	37	31	46
Abandono Temprano	49	60	48	61	39	61	32	54	42	61
Índice de Eficiencia Terminal de la Cohorte	61.28%	48.12%	56.52%	45.02%	66.81%	59.17%	66.23%	58.26%	62.88%	57.02%
Índice de Eficiencia Terminal Actual	73.62%	70.29%	70.87%	66.67%	75.98%	75.42%	77.19%	71.10%	69.00%	57.02%
Tasa Máxima de Egreso	75.32%	73.64%	73.91%	74.46%	80.35%	82.08%	85.53%	83.03%	86.46%	80.43%
Índice de Titulación de la Cohorte	53.19%	38.91%	54.35%	42.86%	59.39%	50.00%	56.14%	48.17%	52.40%	49.79%
Índice de Titulación Actual	65.96%	61.51%	66.96%	61.47%	72.05%	67.92%	65.79%	61.01%	59.39%	49.79%
Índice de Inscritos Rezagados	0.00%	0.42%	0.87%	1.30%	0.87%	0.83%	2.19%	3.21%	7.42%	17.02%
Índice de Abandono Definitivo	24.68%	26.36%	26.09%	25.54%	19.65%	17.92%	14.47%	16.97%	13.54%	19.57%
Índice Abandono Temprano	20.85%	25.10%	20.87%	26.41%	17.03%	25.42%	14.04%	24.77%	18.34%	25.96%

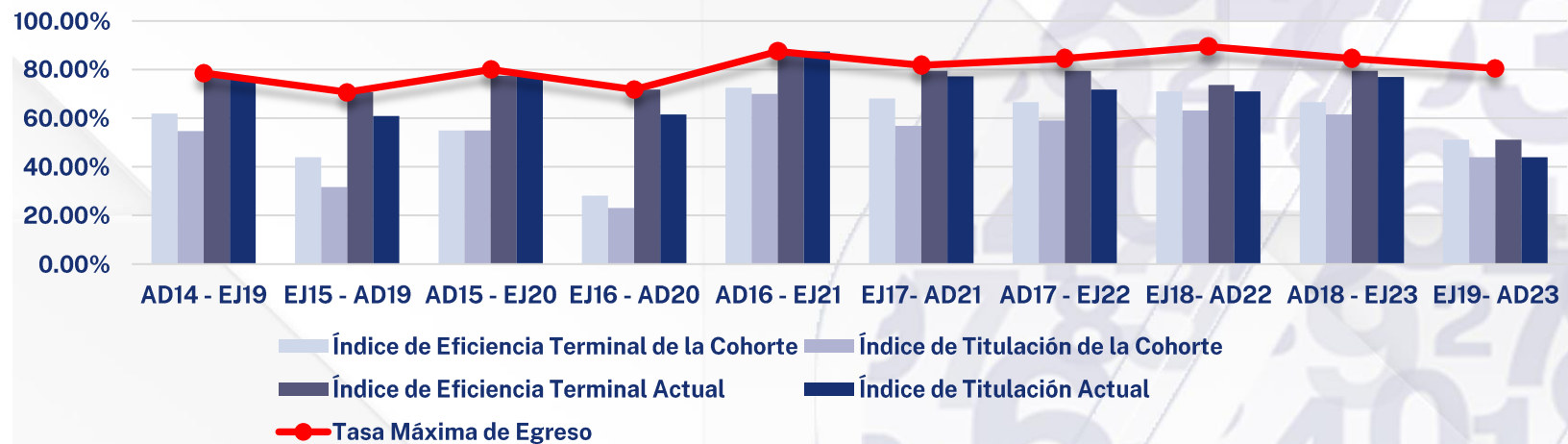


**Fuente:** Elaborado por el Departamento de Estadística Institucional de la DGPD con base a la información proporcionada por el Departamento de Control Escolar adscrito a Secretaría General.

**Fecha de Corte:** 05 de Abril de 2024

## Arquitectura

INDICADOR	AGO-DIC 14	ENE-JUN 15	AGO-DIC 15	ENE-JUN 16	AGO-DIC 16	ENE-JUN 17	AGO-DIC 17	ENE-JUN 18	AGO-DIC 18	ENE-JUN 19
	ENE-JUN 19	AGO-DIC 19	ENE-JUN 20	AGO-DIC 20	ENE-JUN 21	AGO-DIC 21	ENE-JUN 22	AGO-DIC 22	ENE-JUN 23	AGO-DIC 23
Inscritos de Nuevo Ingreso	42	41	40	39	40	44	39	38	39	41
Egresados de la Cohorte	26	18	22	11	29	30	26	27	26	21
Egresados Rezagados	7	11	9	17	6	5	5	1	5	0
Titulados de la Cohorte	23	13	22	9	28	25	23	24	24	18
Titulados Rezagados	9	12	9	15	7	9	5	3	6	0
Inscritos Rezagados	0	0	1	0	0	1	1	2	2	8
Abandono Temporal	0	0	0	0	0	0	1	4	0	4
Abandono Definitivo	9	12	8	11	5	8	6	4	6	8
Abandono Temprano	9	11	7	10	3	8	7	5	4	12
Índice de Eficiencia Terminal de la Cohorte	61.90%	43.90%	55.00%	28.21%	72.50%	68.18%	66.67%	71.05%	66.67%	51.22%
Índice de Eficiencia Terminal Actual	78.57%	70.73%	77.50%	71.79%	87.50%	79.55%	79.49%	73.68%	79.49%	51.22%
Tasa Máxima de Egreso	78.57%	70.73%	80.00%	71.79%	87.50%	81.82%	84.62%	89.47%	84.62%	80.49%
Índice de Titulación de la Cohorte	54.76%	31.71%	55.00%	23.08%	70.00%	56.82%	58.97%	63.16%	61.54%	43.90%
Índice de Titulación Actual	76.19%	60.98%	77.50%	61.54%	87.50%	77.27%	71.79%	71.05%	76.92%	43.90%
Índice Inscritos Rezagados	0.00%	0.00%	2.50%	0.00%	0.00%	2.27%	2.56%	5.26%	5.13%	19.51%
Índice Abandono Definitivo	21.43%	29.27%	20.00%	28.21%	12.50%	18.18%	15.38%	10.53%	15.38%	19.51%
Índice de Abandono Temprano	21.43%	26.83%	17.50%	25.64%	7.50%	18.18%	17.95%	13.16%	10.26%	29.27%
Duración promedio de los estudios	5.21	5.33	5.26	5.70	5.11	5.13	5.11	5.02	5.08	5.00
Calificación promedio de los alumnos egresados	8.98	8.75	9.12	8.89	9.29	8.83	9.12	9.03	9.30	9.11

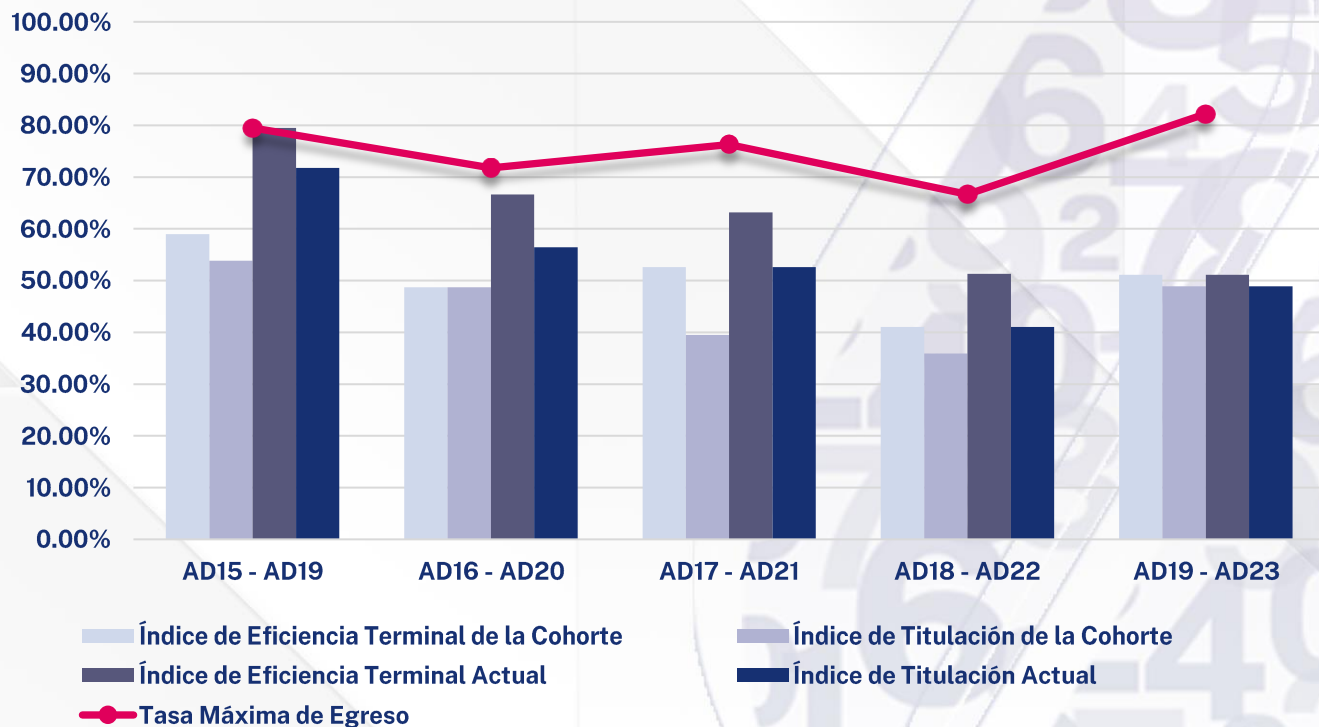


**Fuente:** Elaborado por el Departamento de Estadística Institucional de la DGPD con base a la información proporcionada por el Departamento de Control Escolar adscrito a Secretaría General.

**Fecha de Corte:** 05 de Abril de 2024

## Diseño de Interiores

INDICADOR	AGO-DIC 15	AGO-DIC 16	AGO-DIC 17	AGO-DIC 18	AGO-DIC 19
	AGO-DIC 19	AGO-DIC 20	AGO-DIC 21	AGO-DIC 22	AGO-DIC 23
Inscritos de Nuevo Ingreso	39	39	38	39	45
Egresados de la Cohorte	23	19	20	16	23
Egresados Rezagados	8	7	4	4	0
Titulados de la Cohorte	21	19	15	14	22
Titulados Rezagados	7	3	5	2	0
Inscritos Rezagados	0	1	0	1	12
Abandono Temporal	0	1	5	5	2
Abandono Definitivo	8	11	9	13	8
Abandono Temprano	6	14	9	20	10
Índice de Eficiencia Terminal de la Cohorte	58.97%	48.72%	52.63%	41.03%	51.11%
Índice de Eficiencia Terminal Actual	79.49%	66.67%	63.16%	51.28%	51.11%
Tasa Máxima de Egreso	79.49%	71.79%	76.32%	66.67%	82.22%
Índice de Titulación de la Cohorte	53.85%	48.72%	39.47%	35.90%	48.89%
Índice de Titulación Actual	71.79%	56.41%	52.63%	41.03%	48.89%
Índice de Inscritos Rezagados	0.00%	2.56%	0.00%	2.56%	26.67%
Índice de Abandono Definitivo	20.51%	28.21%	23.68%	33.33%	17.78%
Índice Abandono Temprano	15.38%	35.90%	23.68%	51.28%	22.22%
Duración promedio de los estudios	4.84	4.92	4.60	4.70	4.50
Calificación promedio de los alumnos egresados	8.64	8.00	9.02	9.15	8.60



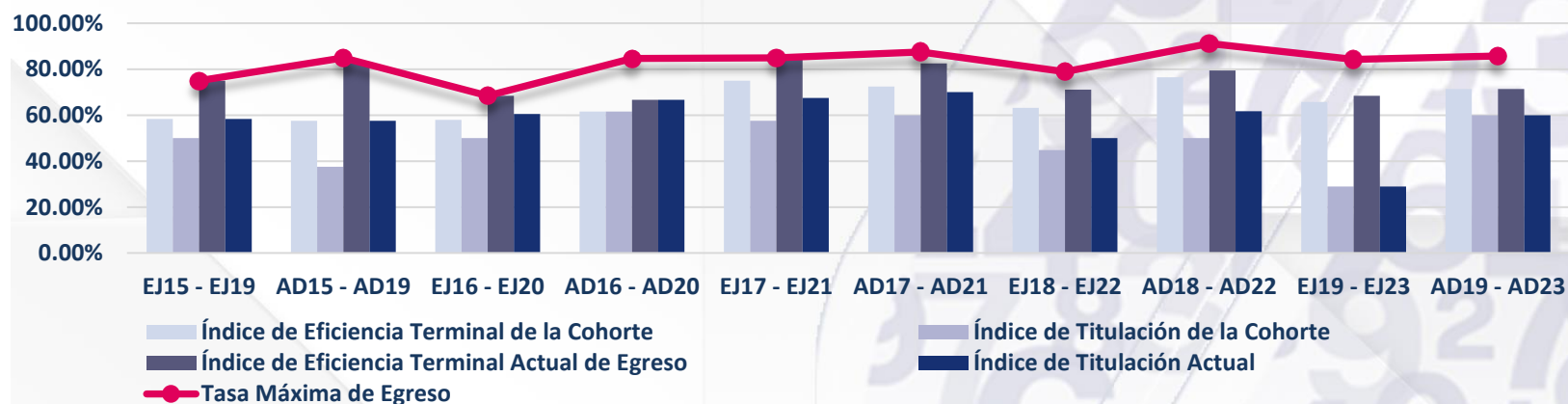
**Fuente:** Elaborado por el Departamento de Estadística Institucional de la DGPD con base a la información proporcionada por el Departamento de Control Escolar adscrito a Secretaría General.

**Fecha de Corte:** 05 de Abril de 2024



## Diseño de Moda en Indumentaria Textiles

INDICADOR	ENE-JUN 15	AGO-DIC 15	ENE-JUN 16	AGO-DIC 16	ENE-JUN 17	AGO-DIC 17	ENE-JUN 18	AGO-DIC 18	ENE-JUN 19	AGO-DIC 19
	ENE-JUN 19	AGO-DIC 19	ENE-JUN 20	AGO-DIC 20	ENE-JUN 21	AGO-DIC 21	ENE-JUN 22	AGO-DIC 22	ENE-JUN 23	AGO-DIC 23
Inscritos de Nuevo Ingreso	36	40	38	39	40	40	38	34	38	35
Egresados de la Cohorte	21	23	22	24	30	29	24	26	25	25
Egresados Rezagados	6	10	4	2	4	4	3	1	1	0
Titulados de la Cohorte	18	15	19	24	23	24	17	17	11	21
Titulados Rezagados	3	8	4	2	4	4	2	4	0	0
Inscritos Rezagados	0	0	0	0	0	1	0	1	1	1
Abandono Temporal	0	1	0	7	0	1	3	3	5	4
Abandono Definitivo	9	6	12	6	6	5	8	3	6	5
Abandono Temprano	11	7	10	5	7	8	8	2	5	8
Índice de Eficiencia Terminal de la Cohorte	58.33%	57.50%	57.89%	61.54%	75.00%	72.50%	63.16%	76.47%	65.79%	71.43%
Índice de Eficiencia Terminal Actual de Egreso	75.00%	82.50%	68.42%	66.67%	85.00%	82.50%	71.05%	79.41%	68.42%	71.43%
Tasa Máxima de Egreso	75.00%	85.00%	68.42%	84.62%	85.00%	87.50%	78.95%	91.18%	84.21%	85.71%
Índice de Titulación de la Cohorte	50.00%	37.50%	50.00%	61.54%	57.50%	60.00%	44.74%	50.00%	28.95%	60.00%
Índice de Titulación Actual	58.33%	57.50%	60.53%	66.67%	67.50%	70.00%	50.00%	61.76%	28.95%	60.00%
Índice de Inscritos Rezagados	0.00%	0.00%	0.00%	0.00%	0.00%	2.50%	0.00%	2.94%	2.63%	2.86%
Índice de Abandono Definitivo	25.00%	15.00%	31.58%	15.38%	15.00%	12.50%	21.05%	8.82%	15.79%	14.29%
Índice Abandono Temprano	30.56%	17.50%	26.32%	12.82%	17.50%	20.00%	21.05%	5.88%	13.16%	22.86%
Duración promedio de los estudios	4.70	4.70	4.62	4.54	4.59	4.59	4.57	4.52	4.52	4.50
Calificación promedio de los alumnos egresados	8.78	8.72	8.96	9.06	8.89	9.13	9.09	9.24	8.79	9.29

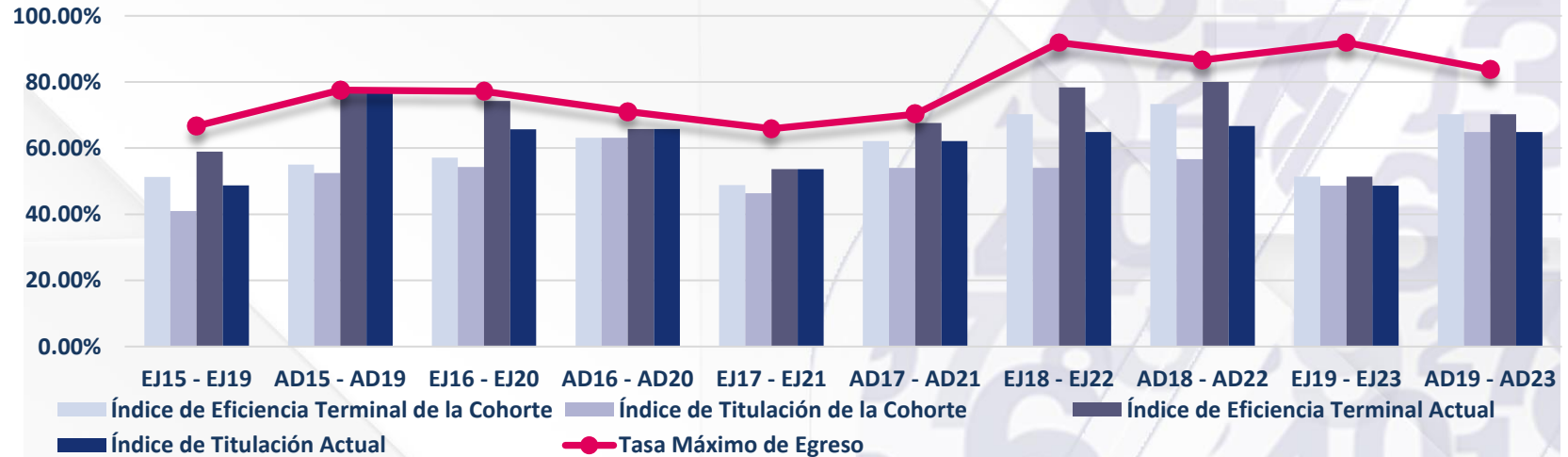


**Fuente:** Elaborado por el Departamento de Estadística Institucional de la DGPD con base a la información proporcionada por el Departamento de Control Escolar adscrito a Secretaría General.

**Fecha de Corte:** 05 de Abril de 2024

## Diseño Gráfico

INDICADOR	ENE-JUN 15	AGO-DIC 15	ENE-JUN 16	AGO-DIC 16	ENE-JUN 17	AGO-DIC 17	ENE-JUN 18	AGO-DIC 18	ENE-JUN 19	AGO-DIC 19
	ENE-JUN 19	AGO-DIC 19	ENE-JUN 20	AGO-DIC 20	ENE-JUN 21	AGO-DIC 21	ENE-JUN 22	AGO-DIC 22	ENE-JUN 23	AGO-DIC 23
Inscritos de Nuevo Ingreso	39	40	35	38	41	37	37	30	37	37
Egresados de la Cohorte	20	22	20	24	20	23	26	22	19	26
Egresados Rezagados	3	9	6	1	2	2	3	2	0	0
Titulados de la Cohorte	16	21	19	24	19	20	20	17	18	24
Titulados Rezagados	3	10	4	1	3	3	4	3	0	0
Inscritos Rezagados	0	0	0	0	1	0	1	0	4	4
Abandono Temporal	3	0	1	2	4	1	4	2	11	1
Abandono Definitivo	13	9	8	11	14	11	3	4	3	6
Abandono Temprano	10	9	6	9	12	13	3	5	11	6
Índice de Eficiencia Terminal de la Cohorte	51.28%	55.00%	57.14%	63.16%	48.78%	62.16%	70.27%	73.33%	51.35%	70.27%
Índice de Eficiencia Terminal Actual	58.97%	77.50%	74.29%	65.79%	53.66%	67.57%	78.38%	80.00%	51.35%	70.27%
Tasa Máximo de Egreso	66.67%	77.50%	77.14%	71.05%	65.85%	70.27%	91.89%	86.67%	91.89%	83.78%
Índice de Titulación de la Cohorte	41.03%	52.50%	54.29%	63.16%	46.34%	54.05%	54.05%	56.67%	48.65%	64.86%
Índice de Titulación Actual	48.72%	77.50%	65.71%	65.79%	53.66%	62.16%	64.86%	66.67%	48.65%	64.86%
Índice de Inscritos Rezagados	0.00%	0.00%	0.00%	0.00%	2.44%	0.00%	2.70%	0.00%	10.81%	10.81%
Índice de Abandono Definitivo	33.33%	22.50%	22.86%	28.95%	34.15%	29.73%	8.11%	13.33%	8.11%	16.22%
Índice Abandono Temprano	25.64%	22.50%	17.14%	23.68%	29.27%	35.14%	8.11%	16.67%	29.73%	16.22%
Duración promedio de los estudios	4.59	4.66	4.63	4.60	4.59	4.60	4.55	4.54	4.50	4.50
Calificación promedio de los alumnos egresados	8.49	8.87	8.56	9.00	8.77	9.04	8.95	9.15	9.09	9.19

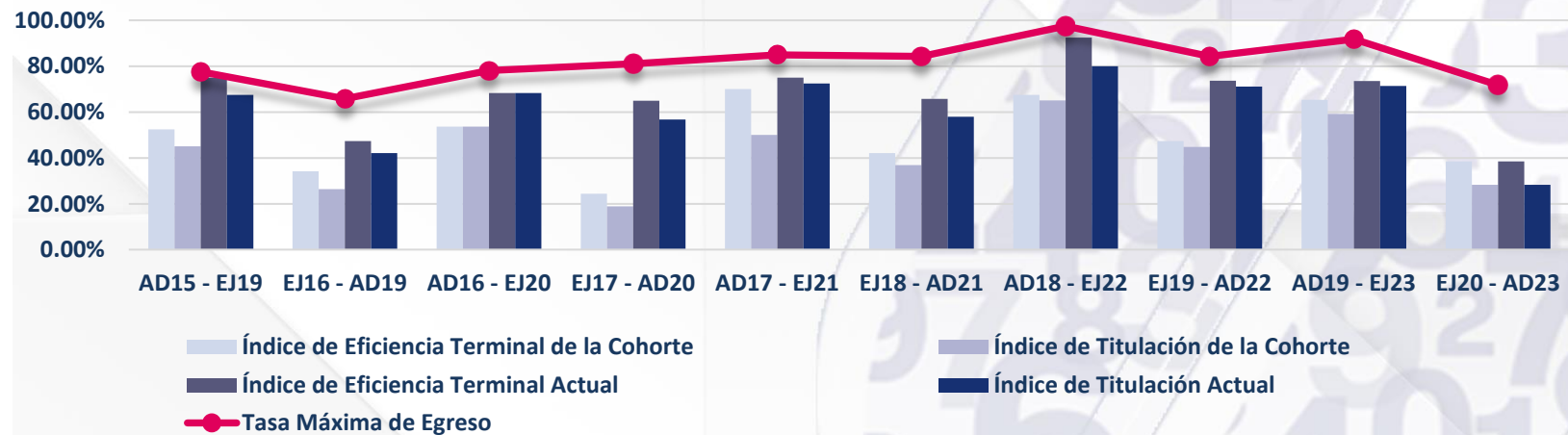


**Fuente:** Elaborado por el Departamento de Estadística Institucional de la DGPD con base a la información proporcionada por el Departamento de Control Escolar adscrito a Secretaría General.

**Fecha de Corte:** 05 de Abril de 2024

## Diseño Industrial

INDICADOR	AGO-DIC 15	ENE-JUN 16	AGO-DIC 16	ENE-JUN 17	AGO-DIC 17	ENE-JUN 18	AGO-DIC 18	ENE-JUN 19	AGO-DIC 19	ENE-JUN 20
	ENE-JUN 19	AGO-DIC 19	ENE-JUN 20	AGO-DIC 20	ENE-JUN 21	AGO-DIC 21	ENE-JUN 22	AGO-DIC 22	ENE-JUN 23	AGO-DIC 23
Inscritos de Nuevo Ingreso	40	38	41	37	40	38	40	38	49	39
Egresados de la Cohorte	21	13	22	9	28	16	27	18	32	15
Egresados Rezagados	9	5	6	15	2	9	10	10	4	0
Titulados de la Cohorte	18	10	22	7	20	14	26	17	29	11
Titulados Rezagados	9	6	6	14	9	8	6	10	6	0
Inscritos Rezagados	0	1	1	2	0	0	0	0	7	11
Abandono Temporal	1	6	3	4	4	7	2	4	2	2
Abandono Definitivo	9	13	9	7	6	6	1	6	4	11
Abandono Temprano	9	14	10	6	6	8	4	11	8	14
Índice de Eficiencia Terminal de la Cohorte	52.50%	34.21%	53.66%	24.32%	70.00%	42.11%	67.50%	47.37%	65.31%	38.46%
Índice de Eficiencia Terminal Actual	75.00%	47.37%	68.29%	64.86%	75.00%	65.79%	92.50%	73.68%	73.47%	38.46%
Tasa Máxima de Egreso	77.50%	65.79%	78.05%	81.08%	85.00%	84.21%	97.50%	84.21%	91.84%	71.79%
Índice de Titulación de la Cohorte	45.00%	26.32%	53.66%	18.92%	50.00%	36.84%	65.00%	44.74%	59.18%	28.21%
Índice de Titulación Actual	67.50%	42.11%	68.29%	56.76%	72.50%	57.89%	80.00%	71.05%	71.43%	28.21%
Índice de Inscritos Rezagados	0.00%	2.63%	2.44%	5.41%	0.00%	0.00%	0.00%	0.00%	14.29%	28.21%
Índice de Abandono Definitivo	22.50%	34.21%	21.95%	18.92%	15.00%	15.79%	2.50%	15.79%	8.16%	28.21%
Índice Abandono Temprano	22.50%	36.84%	24.39%	16.22%	15.00%	21.05%	10.00%	28.95%	16.33%	35.90%
Duración promedio de los estudios	4.35	4.28	4.20	4.65	4.03	4.30	4.22	4.20	4.06	4.00
Calificación promedio de los alumnos egresados	8.65	8.52	8.91	8.58	8.99	8.67	8.78	8.99	9.13	8.71

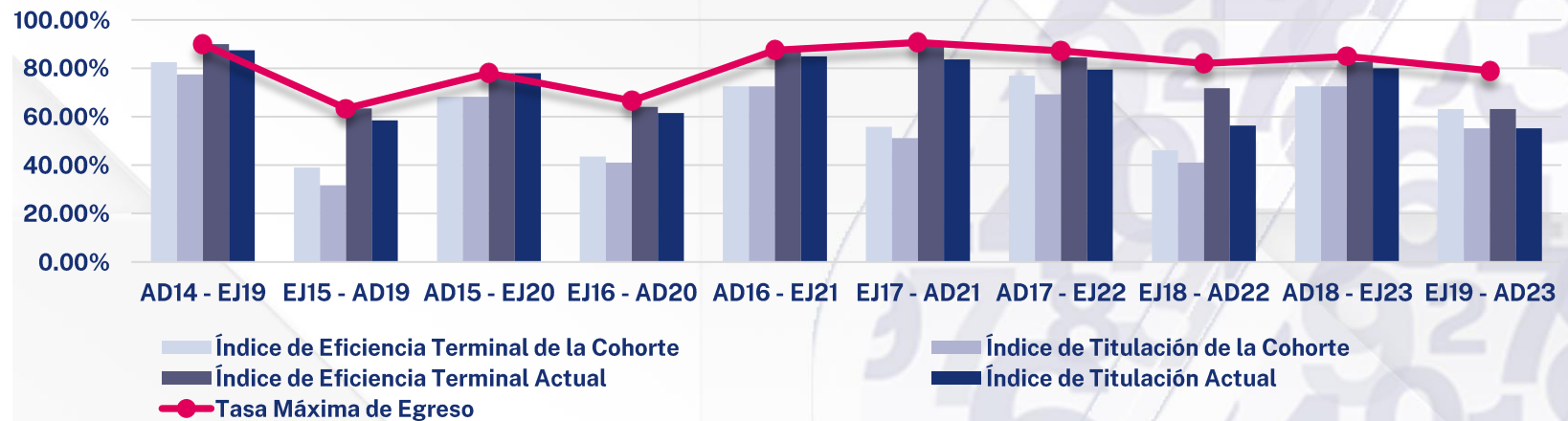


**Fuente:** Elaborado por el Departamento de Estadística Institucional de la DGPD con base a la información proporcionada por el Departamento de Control Escolar adscrito a Secretaría General.

**Fecha de Corte:** 05 de Abril de 2024

## Ingeniería Civil

INDICADOR	AGO-DIC 14	ENE-JUN 15	AGO-DIC 15	ENE-JUN 16	AGO-DIC 16	ENE-JUN 17	AGO-DIC 17	ENE-JUN 18	AGO-DIC 18	ENE-JUN 19
	ENE-JUN 19	AGO-DIC 19	ENE-JUN 20	AGO-DIC 20	ENE-JUN 21	AGO-DIC 21	ENE-JUN 22	AGO-DIC 22	ENE-JUN 23	AGO-DIC 23
Inscritos de Nuevo Ingreso	40	41	41	39	40	43	39	39	40	38
Egresados de la Cohorte	33	16	28	17	29	24	30	18	29	24
Egresados Rezagados	3	10	4	8	6	15	3	10	4	0
Titulados de la Cohorte	31	13	28	16	29	22	27	16	29	21
Titulados Rezagados	4	11	4	8	5	14	4	6	3	0
Inscritos Rezagados	0	0	0	0	0	0	0	3	1	4
Abandono Temporal	0	0	0	1	0	0	1	1	0	2
Abandono Definitivo	4	15	9	13	5	4	5	7	6	8
Abandono Temprano	2	13	7	17	6	15	2	11	7	11
Índice de Eficiencia Terminal de la Cohorte	82.50%	39.02%	68.29%	43.59%	72.50%	55.81%	76.92%	46.15%	72.50%	63.16%
Índice de Eficiencia Terminal Actual	90.00%	63.41%	78.05%	64.10%	87.50%	90.70%	84.62%	71.79%	82.50%	63.16%
Tasa Máxima de Egreso	90.00%	63.41%	78.05%	66.67%	87.50%	90.70%	87.18%	82.05%	85.00%	78.95%
Índice de Titulación de la Cohorte	77.50%	31.71%	68.29%	41.03%	72.50%	51.16%	69.23%	41.03%	72.50%	55.26%
Índice de Titulación Actual	87.50%	58.54%	78.05%	61.54%	85.00%	83.72%	79.49%	56.41%	80.00%	55.26%
Índice de Inscritos Rezagados	0.00%	0.00%	0.00%	0.00%	0.00%	0.00%	0.00%	7.69%	2.50%	10.53%
Índice de Abandono Definitivo	10.00%	36.59%	21.95%	33.33%	12.50%	9.30%	12.82%	17.95%	15.00%	21.05%
Índice Abandono Temprano	5.00%	31.71%	17.07%	43.59%	15.00%	34.88%	5.13%	28.21%	17.50%	28.95%
Duración promedio de los estudios	5.11	5.35	5.06	5.24	5.16	5.28	5.05	5.25	5.06	5.00
Calificación promedio de los alumnos egresados	8.94	8.73	9.02	8.69	8.96	8.91	9.22	8.91	9.23	8.80

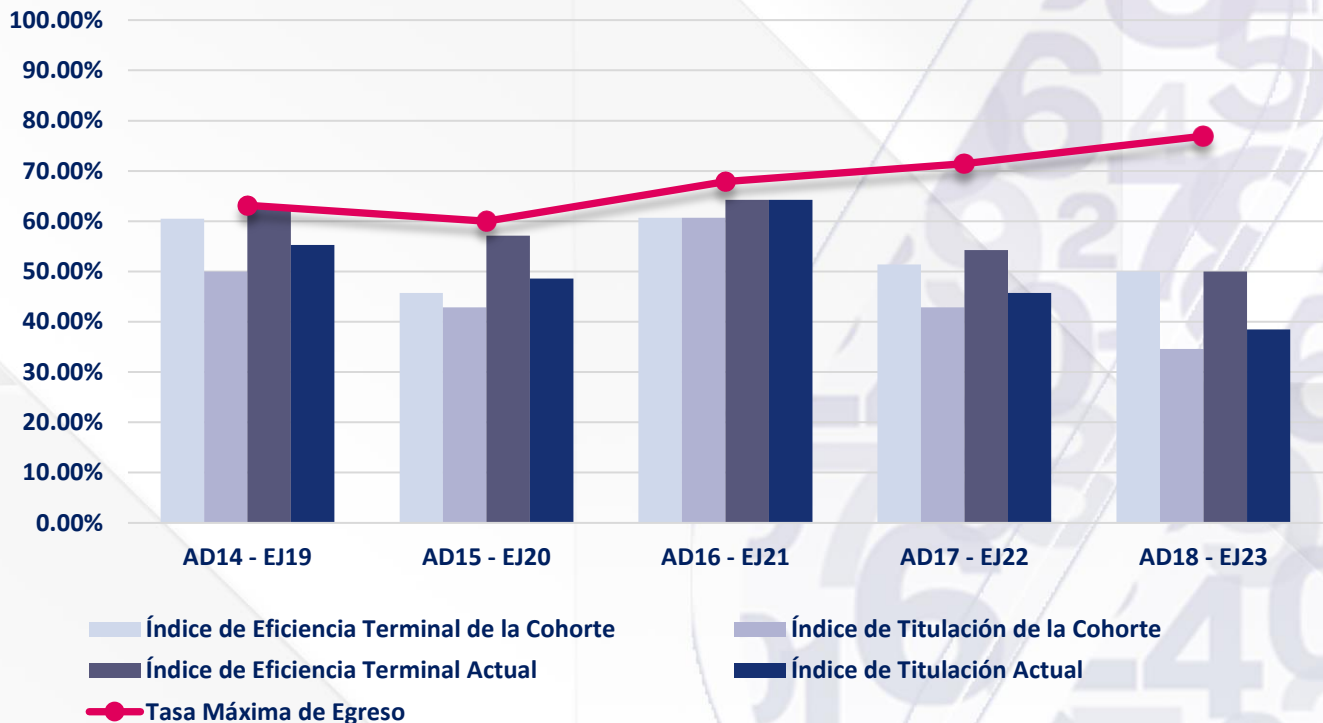


**Fuente:** Elaborado por el Departamento de Estadística Institucional de la DGPD con base a la información proporcionada por el Departamento de Control Escolar adscrito a Secretaría General.

**Fecha de Corte:** 05 de Abril de 2024

## Urbanismo

INDICADOR	AGO-DIC 14	AGO-DIC 15	AGO-DIC 16	AGO-DIC 17	AGO-DIC 18
	ENE-JUN 19	ENE-JUN 20	ENE-JUN 21	ENE-JUN 22	ENE-JUN 23
Inscritos de Nuevo Ingreso	38	35	28	35	26
Egresados de la Cohorte	23	16	17	18	13
Egresados Rezagados	1	4	1	1	0
Titulados de la Cohorte	19	15	17	15	9
Titulados Rezagados	2	2	1	1	1
Inscritos Rezagados	0	0	1	3	2
Abandono Temporal	0	1	0	3	5
Abandono Definitivo	14	14	9	10	6
Abandono Temprano	8	8	5	8	7
Índice de Eficiencia Terminal de la Cohorte	60.53%	45.71%	60.71%	51.43%	50.00%
Índice de Eficiencia Terminal Actual	63.16%	57.14%	64.29%	54.29%	50.00%
Tasa Máxima de Egreso	63.16%	60.00%	67.86%	71.43%	76.92%
Índice de Titulación de la Cohorte	50.00%	42.86%	60.71%	42.86%	34.62%
Índice de Titulación Actual	55.26%	48.57%	64.29%	45.71%	38.46%
Índice de Inscritos Rezagados	0.00%	0.00%	3.57%	8.57%	7.69%
Índice de Abandono Definitivo	36.84%	40.00%	32.14%	28.57%	23.08%
Índice Abandono Temprano	21.05%	22.86%	17.86%	22.86%	26.92%
Duración promedio de los estudios	5.04	5.30	5.06	5.05	5.00
Calificación promedio de los alumnos egresados	8.64	8.77	8.90	8.67	9.16



**Fuente:** Elaborado por el Departamento de Estadística Institucional de la DGPD con base a la información proporcionada por el Departamento de Control Escolar adscrito a Secretaría General.

**Fecha de Corte:** 05 de Abril de 2024

