

UAA EN NÚMEROS
Trayectoria Escolar por Cohorte
Generacional
(Cohortes Egresadas)
Centro de Ciencias Económicas y
Administrativas



INTRODUCCIÓN

Este estudio presenta el comportamiento de las generaciones egresadas en los últimos años con el fin de conocer y monitorear el porcentaje de egreso y titulación de los diferentes programas educativos impartidos por la institución.

A continuación, se muestra la información que se puede encontrar en este estudio:

Glosario:

- **Inscritos de Nuevo Ingreso:** Número de estudiantes de nuevo ingreso quienes conforman la cohorte generacional de acuerdo al año y semestre de ingreso. Las estadísticas de este y algunos estudios posteriores se hacen con base a esta cifra, la cual no cambia a través del tiempo.
- **Egresados de la Cohorte:** Número de alumnos que han acreditado satisfactoriamente todas las asignaturas y actividades en tiempo y forma, según lo dicte el plan de estudios.
- **Egresados Rezagados:** Número de alumnos que han acreditado satisfactoriamente todas las asignaturas y actividades fuera del periodo establecido, según lo dicte el plan de estudios.
- **Titulados de la Cohorte:** Número de alumnos que cursaron el plan de estudios y cumplieron todos los requisitos establecidos por la intención en tiempo y forma para obtener el título profesional.
- **Titulados Rezagados:** Número de alumnos que cursaron el plan de estudios y cumplieron todos los requisitos establecidos por la institución fuera del periodo de tiempo establecido para obtener el título profesional.
- **Inscritos Rezagados:** Número de estudiantes inscritos en un semestre no correspondiente a su cohorte generacional.
- **Abandono Temporal:** Alumnos que permanecen como baja temporal los cuales pueden retomar el programa educativo en otro momento.
- **Abandono Definitivo:** Número de estudiantes que abandonan definitivamente el plan de estudios.
- **Abandono Temprano:** Número de estudiantes que de acuerdo a su plan de estudios no se inscriben al tercer semestre dentro de su corte.

Fuente: Elaborado por el Departamento de Estadística Institucional de la DGPD con base a la información proporcionada por el Departamento de Control Escolar adscrito a Secretaría General.

Fecha de Corte: 05 de Abril de 2024

- **Calificación promedio actual de alumnos egresados:** Promedio de todas las calificaciones de los egresados sin importar la Cohorte Generacional.
- **Duración (años) promedio de los estudios:** Promedio en años que tardan en egresar todos los alumnos de una generación.

De estos datos se obtienen los siguientes indicadores:

- **Índice de Eficiencia Terminal de la Cohorte:** Mide el porcentaje de estudiantes que logran concluir sus estudios de licenciatura de manera regular. (dentro de la duración formal establecida para dicho programa educativo)

$$\frac{\text{Egresados (Cohorte)}}{\text{Inscritos de Nuevo Ingreso}} * 100$$

- **Índice de Eficiencia Terminal Actual:** Mide el porcentaje de estudiantes que concluyeron sus estudios, ya sea de manera regular o fuera del periodo formal establecido para el programa educativo.

$$\frac{\text{Egresados (Cohorte)} + \text{Egresados Rezagados}}{\text{Inscritos de Nuevo Ingreso}} * 100$$

- **Tasa Máxima de Egreso:** Mide el porcentaje máximo de estudiantes que aún pueden concluir sus estudios en una generación, ya sea de manera regular o fuera del periodo formal establecido para el programa educativo

$$\frac{\text{Egresados (Cohorte)} + \text{Egresados Rezagados} + \text{Inscritos Rezagados} + \text{Abandono Temporal}}{\text{Inscritos de Nuevo Ingreso}} * 100$$

- **Índice de Titulación de la Cohorte:** Mide el porcentaje de estudiantes de licenciatura que obtienen su título de manera regular (dentro de la duración formal establecida para dicho programa educativo)

$$\frac{\text{Titulados (Cohorte)}}{\text{Inscritos de Nuevo Ingreso}} * 100$$

- **Índice de Titulación Actual:** Mide el porcentaje de estudiantes de licenciatura que obtienen su título, ya sea de manera regular o fuera del periodo formal establecido para el programa educativo.

$$\frac{\text{Titulados (Cohorte)} + \text{Titulados Rezagados}}{\text{Inscritos}} * 100$$

- **Índice de Inscritos Rezagados:** Mide el porcentaje de alumnos que permanecen reinscritos dentro del programa educativo, se espera su egreso de manera rezagada.

$$\frac{\text{Inscritos Rezagados}}{\text{Inscritos de Nuevo Ingreso}} * 100$$

Fuente: Elaborado por el Departamento de Estadística Institucional de la DGPD con base a la información proporcionada por el Departamento de Control Escolar adscrito a Secretaría General.

Fecha de Corte: 05 de Abril de 2024

- **Índice de Abandono Definitivo:** Mide el porcentaje de alumnos que abandonaron definitivamente el programa educativo.

$$\frac{\text{Abandono Definitivo}}{\text{Inscritos de Nuevo Ingreso}} * 100$$

- **Índice Abandono Temprano:** Mide el porcentaje de alumnos que abandonaron su generación antes de concluir el primer año de estudios.

$$\left(\frac{\text{Abandono Temprano}}{\text{Inscritos de Nuevo Ingreso}} \right) * 100$$

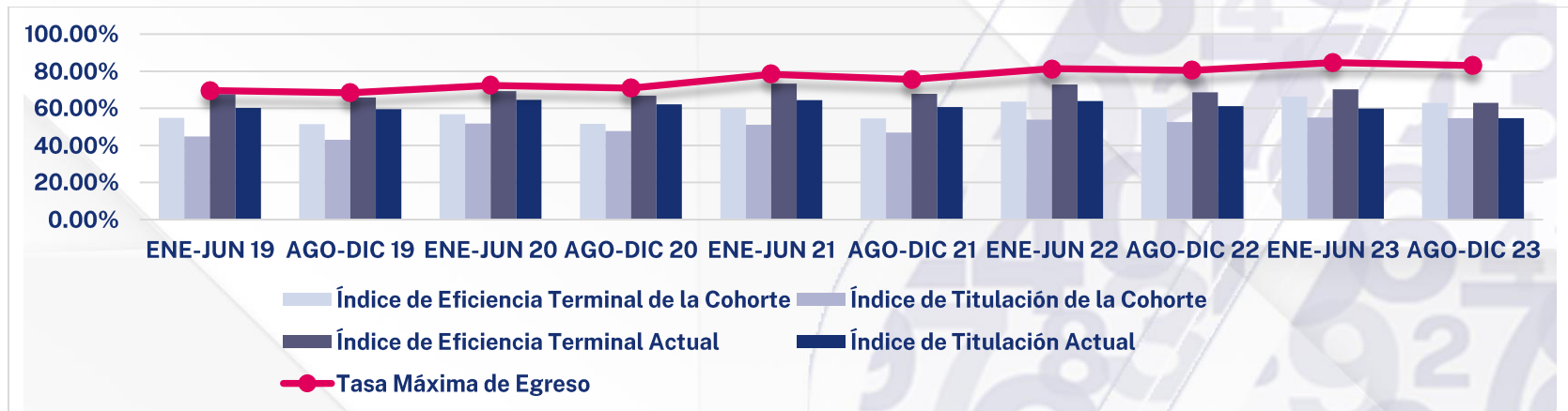
NOTA ACLARATORIA

A partir del periodo Enero – Junio 2019 este estudio se realiza tomando como principal criterio la fecha de egreso de los alumnos y no la de titulación como se hacía anteriormente. Esto para mantener actualizados los datos reales para los “Casos Especiales”.

Dicho cambio provocó recalcular los datos históricos para generaciones pasadas, por tanto, el estudio presentado a partir de esta fecha no es comparable con estudios presentados anteriormente, ya que el nuevo criterio causaría discrepancias.

Licenciatura Institucional

INDICADOR	SEMESTRE DE EGRESO									
	ENE-JUN 19	AGO-DIC 19	ENE-JUN 20	AGO-DIC 20	ENE-JUN 21	AGO-DIC 21	ENE-JUN 22	AGO-DIC 22	ENE-JUN 23	AGO-DIC 23
Inscritos de Nuevo Ingreso	1901	2181	1956	2245	1857	2208	1771	2015	1788	2089
Egresados de la Cohorte	1043	1122	1112	1158	1114	1203	1126	1213	1185	1316
Egresados Rezagados	242	316	242	343	246	296	163	171	72	0
Titulados de la Cohorte	853	940	1012	1073	949	1037	953	1061	984	1141
Titulados Rezagados	291	358	252	321	246	303	178	170	86	0
Inscritos Rezagados	4	6	7	9	11	36	40	72	122	236
Abandono Temporal	33	47	55	81	84	133	112	165	135	184
Abandono Definitivo	579	690	540	654	402	540	330	394	276	353
Abandono Temprano	554	644	511	675	422	579	353	487	304	390
Índice de Eficiencia Terminal de la Cohorte	54.87%	51.44%	56.85%	51.58%	59.99%	54.48%	63.58%	60.20%	66.28%	63.00%
Índice de Eficiencia Terminal Actual	67.60%	65.93%	69.22%	66.86%	73.24%	67.89%	72.78%	68.68%	70.30%	63.00%
Tasa Máxima de Egreso	69.54%	68.36%	72.39%	70.87%	78.35%	75.54%	81.37%	80.45%	84.68%	83.10%
Índice de Titulación de la Cohorte	44.87%	43.10%	51.74%	47.80%	51.10%	46.97%	53.81%	52.66%	55.03%	54.62%
Índice de Titulación Actual	60.18%	59.51%	64.62%	62.09%	64.35%	60.69%	63.86%	61.09%	59.84%	54.62%
Índice de Inscritos Rezagados	0.21%	0.28%	0.36%	0.40%	0.59%	1.63%	2.26%	3.57%	6.82%	11.30%
Índice de Abandono Definitivo	30.46%	31.64%	27.61%	29.13%	21.65%	24.46%	18.63%	19.55%	15.44%	16.90%
Índice Abandono Temprano	29.14%	29.53%	26.12%	30.07%	22.72%	26.22%	19.93%	24.17%	17.00%	18.67%

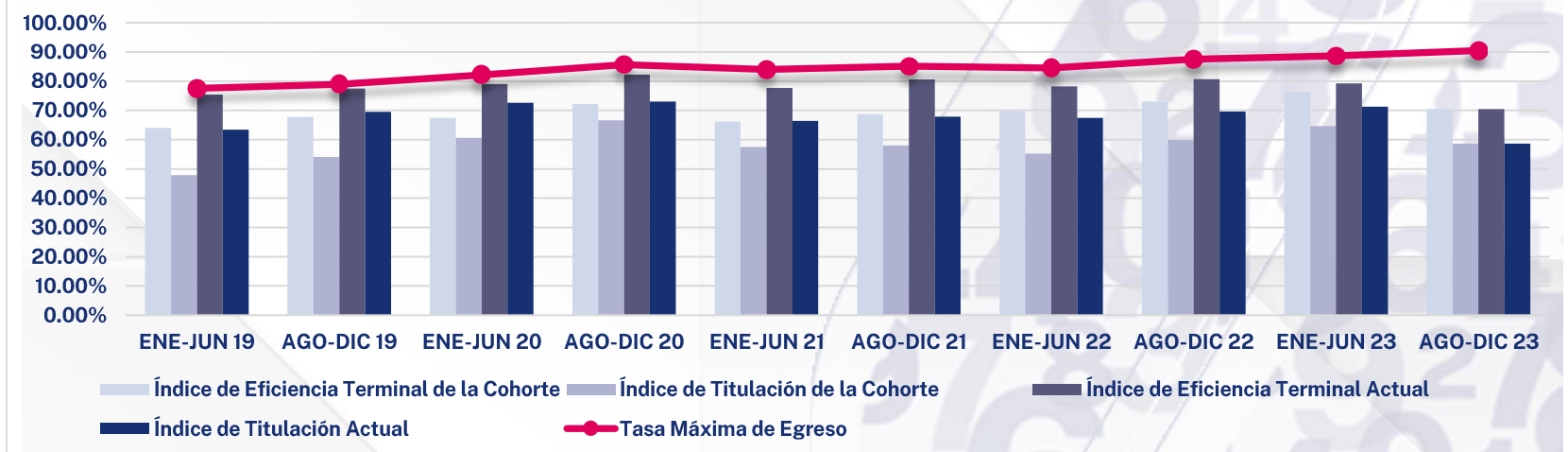


Fuente: Elaborado por el Departamento de Estadística Institucional de la DGPD con base a la información proporcionada por el Departamento de Control Escolar adscrito a Secretaría General.

Fecha de Corte: 05 de Abril de 2024

Centro de Ciencias Económicas y Administrativas

INDICADOR	SEMESTRE DE EGRESO									
	ENE-JUN 19	AGO-DIC 19	ENE-JUN 20	AGO-DIC 20	ENE-JUN 21	AGO-DIC 21	ENE-JUN 22	AGO-DIC 22	ENE-JUN 23	AGO-DIC 23
Inscritos de Nuevo Ingreso	459	338	483	378	462	377	440	352	467	305
Egresados de la Cohorte	294	229	326	273	306	259	307	257	356	215
Egresados Rezagados	52	33	56	38	53	45	37	27	14	0
Titulados de la Cohorte	220	183	293	252	266	219	243	211	302	179
Titulados Rezagados	71	52	58	24	41	37	54	34	31	0
Inscritos Rezagados	1	0	2	2	2	2	7	5	18	29
Abandono Temporal	9	5	13	11	27	15	21	19	26	32
Abandono Definitivo	103	71	86	54	74	56	68	44	53	29
Abandono Temprano	93	56	91	51	74	66	76	56	52	36
Índice de Eficiencia Terminal de la Cohorte	64.05%	67.75%	67.49%	72.22%	66.23%	68.70%	69.77%	73.01%	76.23%	70.49%
Índice de Eficiencia Terminal Actual	75.38%	77.51%	79.09%	82.28%	77.71%	80.64%	78.18%	80.68%	79.23%	70.49%
Tasa Máxima de Egreso	77.56%	78.99%	82.19%	85.71%	83.98%	85.15%	84.55%	87.50%	88.65%	90.49%
Índice de Titulación de la Cohorte	47.93%	54.14%	60.66%	66.67%	57.58%	58.09%	55.23%	59.94%	64.67%	58.69%
Índice de Titulación Actual	63.40%	69.53%	72.67%	73.02%	66.45%	67.90%	67.50%	69.60%	71.31%	58.69%
Índice de Inscritos Rezagados	0.22%	0.00%	0.41%	0.53%	0.43%	0.53%	1.59%	1.42%	3.85%	9.51%
Índice Abandono Definitivo	22.44%	21.01%	17.81%	14.29%	16.02%	14.85%	15.45%	12.50%	11.35%	9.51%
Índice Abandono Temprano	20.26%	16.57%	18.84%	13.49%	16.02%	17.51%	17.27%	15.91%	11.13%	11.80%

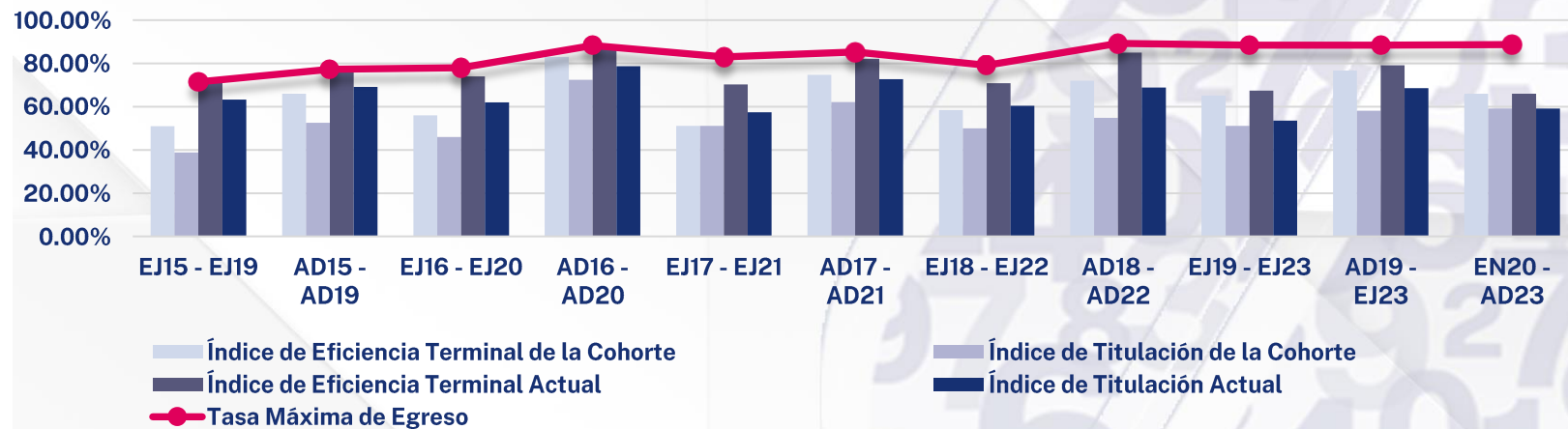


Fuente: Elaborado por el Departamento de Estadística Institucional de la DGPD con base a la información proporcionada por el Departamento de Control Escolar adscrito a Secretaría General.

Fecha de Corte: 05 de Abril de 2024

Administración de Empresas

INDICADOR	ENE-JUN 15	AGO-DIC 15	ENE-JUN 16	AGO-DIC 16	ENE-JUN 17	AGO-DIC 17	ENE-JUN 18	AGO-DIC 18	ENE-JUN 19	AGO-DIC 19	ENE-JUN 20
	ENE-JUN 19	AGO-DIC 19	ENE-JUN 20	AGO-DIC 20	ENE-JUN 21	AGO-DIC 21	ENE-JUN 22	AGO-DIC 22	ENE-JUN 23	AGO-DIC 23	ENE-JUN 23
Inscritos de Nuevo Ingreso	49	97	50	94	47	95	48	93	43	86	44
Egresados de la Cohorte	25	64	28	78	24	71	28	67	28	66	29
Egresados Rezagados	10	10	9	4	9	7	6	12	1	2	0
Titulados de la Cohorte	19	51	23	68	24	59	24	51	22	50	26
Titulados Rezagados	12	16	8	6	3	10	5	13	1	9	0
Inscritos Rezagados	0	0	0	1	0	2	1	1	3	3	6
Abandono Temporal	0	1	2	0	6	1	3	3	6	5	4
Abandono Definitivo	14	22	11	11	8	14	10	10	5	10	5
Abandono Temprano	14	16	11	10	7	12	10	13	8	8	6
Índice de Eficiencia Terminal de la Cohorte	51.02%	65.98%	56.00%	82.98%	51.06%	74.74%	58.33%	72.04%	65.12%	76.74%	65.91%
Índice de Eficiencia Terminal Actual	71.43%	76.29%	74.00%	87.23%	70.21%	82.11%	70.83%	84.95%	67.44%	79.07%	65.91%
Tasa Máxima de Egreso	71.43%	77.32%	78.00%	88.30%	82.98%	85.26%	79.17%	89.25%	88.37%	88.37%	88.64%
Índice de Titulación de la Cohorte	38.78%	52.58%	46.00%	72.34%	51.06%	62.11%	50.00%	54.84%	51.16%	58.14%	59.09%
Índice de Titulación Actual	63.27%	69.07%	62.00%	78.72%	57.45%	72.63%	60.42%	68.82%	53.49%	68.60%	59.09%
Índice de Inscritos Rezagados	0.00%	0.00%	0.00%	1.06%	0.00%	2.11%	2.08%	1.08%	6.98%	3.49%	13.64%
Índice Abandono Definitivo	28.57%	22.68%	22.00%	11.70%	17.02%	14.74%	20.83%	10.75%	11.63%	11.63%	11.36%
Índice de Abandono Temprano	28.57%	16.49%	22.00%	10.64%	14.89%	12.63%	20.83%	13.98%	18.60%	9.30%	13.64%
Duración promedio de los estudios	4.73	4.63	4.65	4.53	4.77	4.56	4.62	4.59	4.52	4.01	4.00
Calificación promedio de los alumnos egresados	8.54	8.83	8.82	8.98	8.84	9.22	8.99	9.19	8.76	9.29	9.37

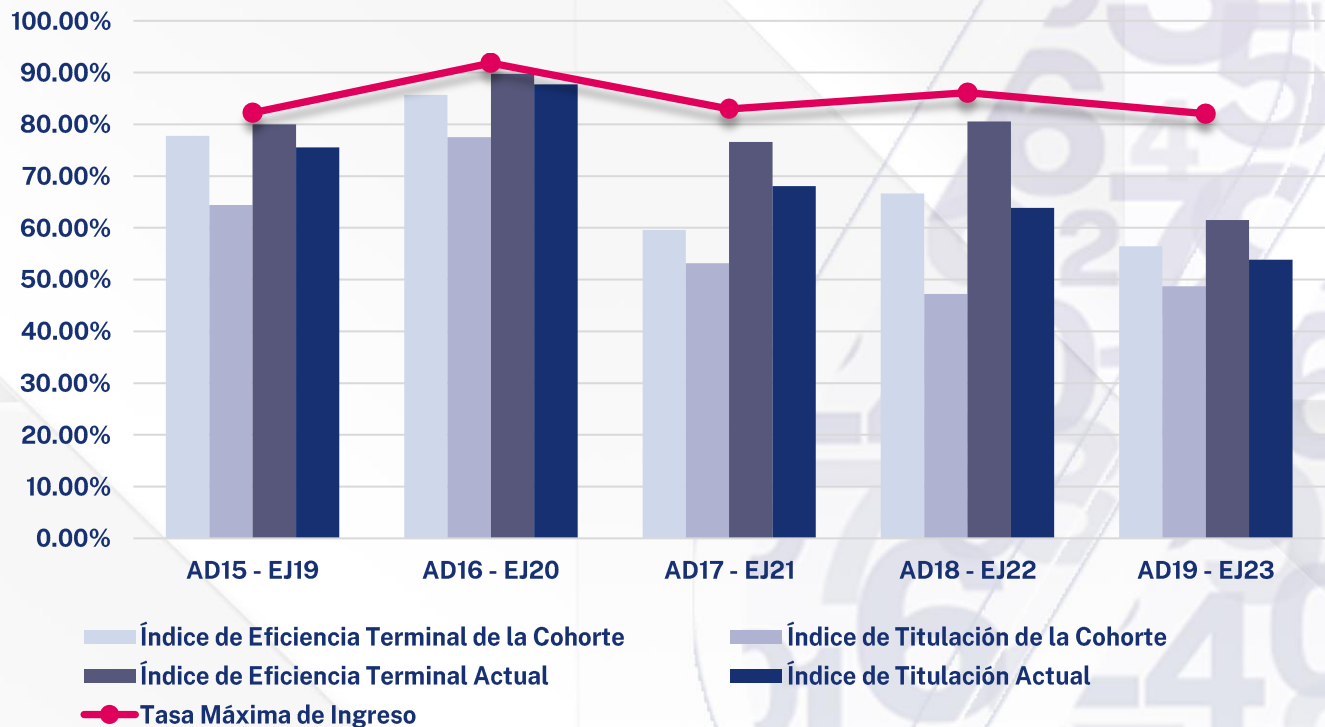


Fuente: Elaborado por el Departamento de Estadística Institucional de la DGPD con base a la información proporcionada por el Departamento de Control Escolar adscrito a Secretaría General.

Fecha de Corte: 05 de Abril de 2024

Administración de la Producción y Servicios

INDICADOR	AGO-DIC 15	AGO-DIC 16	AGO-DIC 17	AGO-DIC 18	AGO-DIC 19
	ENE-JUN 19	ENE-JUN 20	ENE-JUN 21	ENE-JUN 22	ENE-JUN 23
Inscritos de Nuevo Ingreso	45	49	47	36	39
Egresados de la Cohorte	35	42	28	24	22
Egresados Rezagados	1	2	8	5	2
Titulados de la Cohorte	29	38	25	17	19
Titulados Rezagados	5	5	7	6	2
Inscritos Rezagados	0	0	2	1	3
Abandono Temporal	1	1	1	1	5
Abandono Definitivo	8	4	8	5	7
Abandono Temprano	6	3	13	8	6
Índice de Eficiencia Terminal de la Cohorte	77.78%	85.71%	59.57%	66.67%	56.41%
Índice de Eficiencia Terminal Actual	80.00%	89.80%	76.60%	80.56%	61.54%
Tasa Máxima de Ingreso	82.22%	91.84%	82.98%	86.11%	82.05%
Índice de Titulación de la Cohorte	64.44%	77.55%	53.19%	47.22%	48.72%
Índice de Titulación Actual	75.56%	87.76%	68.09%	63.89%	53.85%
Índice de Inscritos Rezagados	0.00%	0.00%	4.26%	2.78%	7.69%
Índice Abandono Definitivo	17.78%	8.16%	17.02%	13.89%	17.95%
Índice de Abandono Temprano	13.33%	6.12%	27.66%	22.22%	15.38%
Duración promedio de los estudios	4.03	4.09	4.24	4.16	4.04
Calificación promedio de los alumnos egresados	8.87	8.64	8.90	9.07	9.05

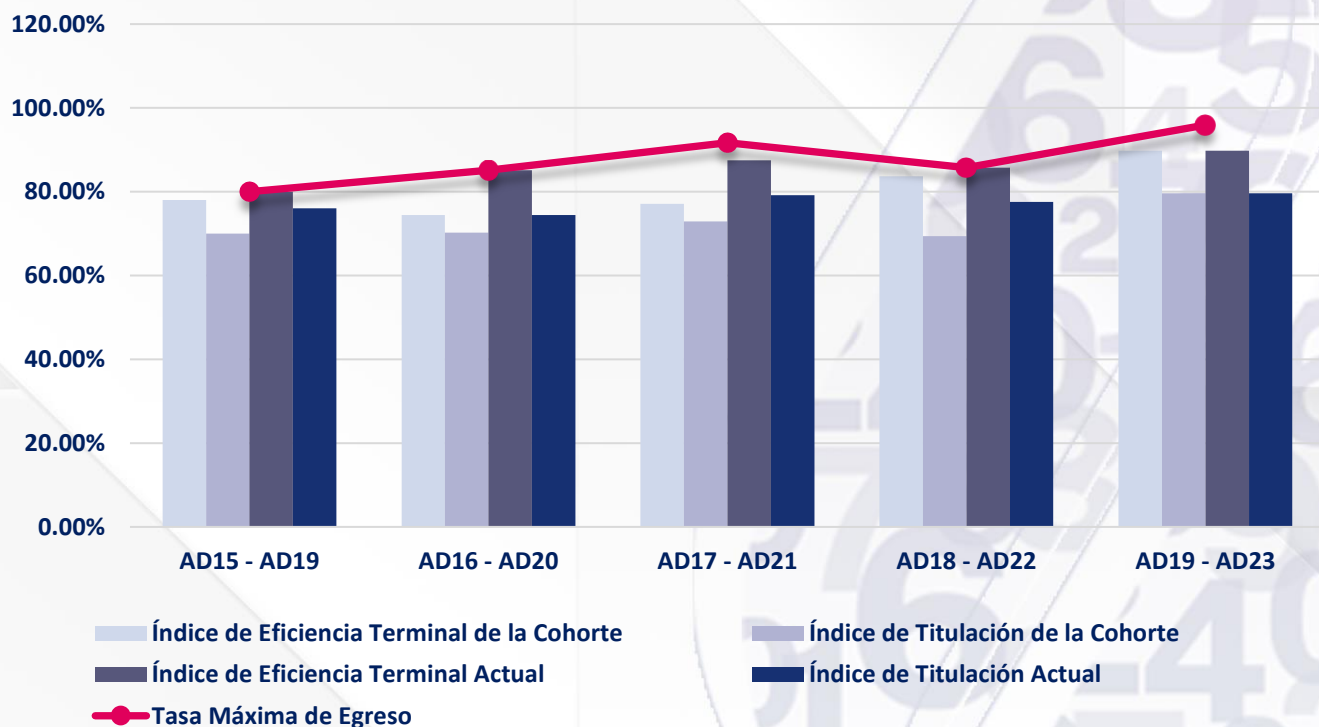


Fuente: Elaborado por el Departamento de Estadística Institucional de la DGPD con base a la información proporcionada por el Departamento de Control Escolar adscrito a Secretaría General.

Fecha de Corte: 05 de Abril de 2024

Comercio Internacional

INDICADOR	AGO-DIC 15	AGO-DIC 16	AGO-DIC 17	AGO-DIC 18	AGO-DIC 19
	AGO-DIC 19	AGO-DIC 20	AGO-DIC 21	AGO-DIC 22	AGO-DIC 23
Inscritos de Nuevo Ingreso	50	47	48	49	49
Egresados de la Cohorte	39	35	37	41	44
Egresados Rezagados	1	5	5	1	0
Titulados de la Cohorte	35	33	35	34	39
Titulados Rezagados	3	2	3	4	0
Inscritos Rezagados	0	0	0	0	2
Abandono Temporal	0	0	2	0	1
Abandono Definitivo	10	7	4	7	2
Abandono Temprano	4	7	8	3	2
Índice de Eficiencia Terminal de la Cohorte	78.00%	74.47%	77.08%	83.67%	89.80%
Índice de Eficiencia Terminal Actual	80.00%	85.11%	87.50%	85.71%	89.80%
Tasa Máxima de Egreso	80.00%	85.11%	91.67%	85.71%	95.92%
Índice de Titulación de la Cohorte	70.00%	70.21%	72.92%	69.39%	79.59%
Índice de Titulación Actual	76.00%	74.47%	79.17%	77.55%	79.59%
Índice de Inscritos Rezagados	0.00%	0.00%	0.00%	0.00%	4.08%
Índice Abandono Definitivo	20.00%	14.89%	8.33%	14.29%	4.08%
Índice de Abandono Temprano	8.00%	14.89%	16.67%	6.12%	4.08%
Duración promedio de los estudios	4.53	4.76	4.63	4.52	4.50
Calificación promedio de los alumnos egresados	9.12	8.92	9.13	9.34	9.51

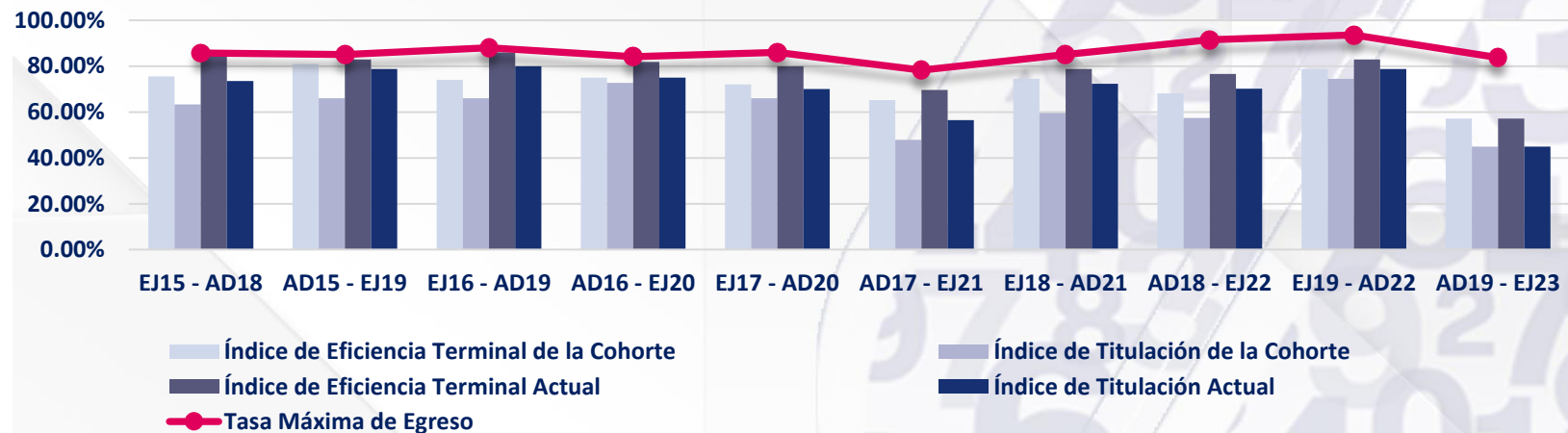


Fuente: Elaborado por el Departamento de Estadística Institucional de la DGPD con base a la información proporcionada por el Departamento de Control Escolar adscrito a Secretaría General.

Fecha de Corte: 05 de Abril de 2024

Administración Financiera

INDICADOR	AGO-DIC 15	ENE-JUN 16	AGO-DIC 16	ENE-JUN 17	AGO-DIC 17	ENE-JUN 18	AGO-DIC 18	ENE-JUN 19	AGO-DIC 19	ENE-JUN 20
	ENE-JUN 19	AGO-DIC 19	ENE-JUN 20	AGO-DIC 20	ENE-JUN 21	AGO-DIC 21	ENE-JUN 22	AGO-DIC 22	ENE-JUN 23	AGO-DIC 23
Inscritos de Nuevo Ingreso	49	47	50	44	50	46	47	47	47	49
Egresados de la Cohorte	37	38	37	33	36	30	35	32	37	28
Egresados Rezagados	5	1	6	3	4	2	2	4	2	0
Titulados de la Cohorte	31	31	33	32	33	22	28	27	35	22
Titulados Rezagados	5	6	7	1	2	4	6	6	2	0
Inscritos Rezagados	0	0	1	1	0	0	1	1	5	8
Abandono Temporal	0	1	0	0	3	4	2	6	0	5
Abandono Definitivo	7	7	6	7	7	10	7	4	3	8
Abandono Temprano	8	7	8	3	9	13	8	7	6	5
Índice de Eficiencia Terminal de la Cohorte	75.51%	80.85%	74.00%	75.00%	72.00%	65.22%	74.47%	68.09%	78.72%	57.14%
Índice de Eficiencia Terminal Actual	85.71%	82.98%	86.00%	81.82%	80.00%	69.57%	78.72%	76.60%	82.98%	57.14%
Tasa Máxima de Egreso	85.71%	85.11%	88.00%	84.09%	86.00%	78.26%	85.11%	91.49%	93.62%	83.67%
Índice de Titulación de la Cohorte	63.27%	65.96%	66.00%	72.73%	66.00%	47.83%	59.57%	57.45%	74.47%	44.90%
Índice de Titulación Actual	73.47%	78.72%	80.00%	75.00%	70.00%	56.52%	72.34%	70.21%	78.72%	44.90%
Índice de Inscritos Rezagados	0.00%	0.00%	2.00%	2.27%	0.00%	0.00%	2.13%	2.13%	10.64%	16.33%
Índice de Abandono Definitivo	14.29%	14.89%	12.00%	15.91%	14.00%	21.74%	14.89%	8.51%	6.38%	16.33%
Índice Abandono Temprano	16.33%	14.89%	16.00%	6.82%	18.00%	28.26%	17.02%	14.89%	12.77%	10.20%
Duración promedio de los estudios	4.21	4.01	4.14	4.06	4.06	4.06	4.05	4.06	4.03	4.00
Calificación promedio de los alumnos egresados	8.91	8.86	9.11	9.03	9.12	8.95	9.12	8.94	9.33	9.08

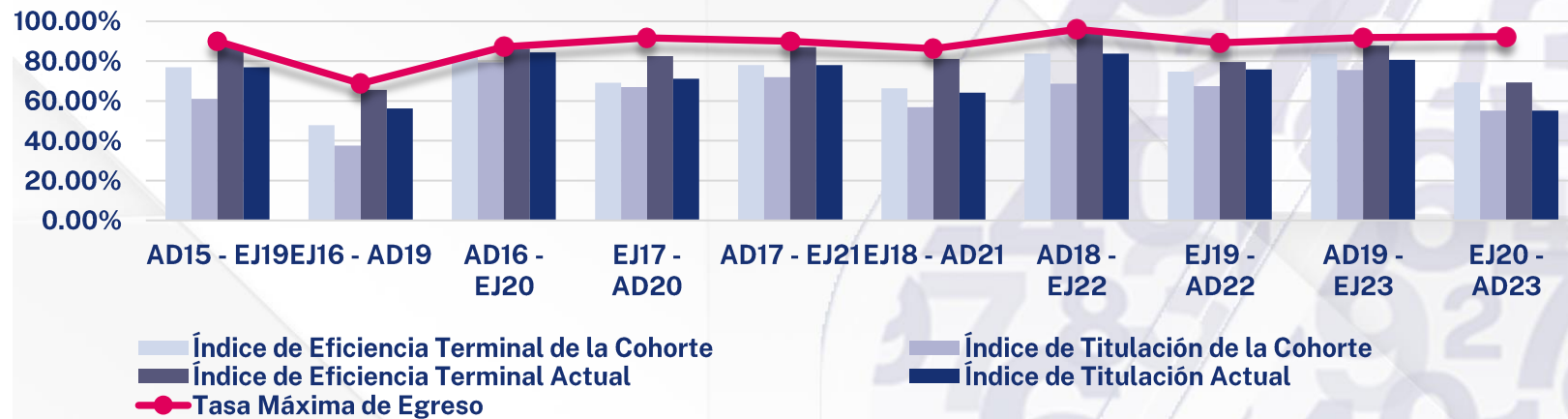


Fuente: Elaborado por el Departamento de Estadística Institucional de la DGPD con base a la información proporcionada por el Departamento de Control Escolar adscrito a Secretaría General.

Fecha de Corte: 05 de Abril de 2024

Contador Público

INDICADOR	AGO-DIC 15	ENE-JUN 16	AGO-DIC 16	ENE-JUN 17	AGO-DIC 17	ENE-JUN 18	AGO-DIC 18	ENE-JUN 19	AGO-DIC 19	ENE-JUN 20
	ENE-JUN 19	AGO-DIC 19	ENE-JUN 20	AGO-DIC 20	ENE-JUN 21	AGO-DIC 21	ENE-JUN 22	AGO-DIC 22	ENE-JUN 23	AGO-DIC 23
Inscritos de Nuevo Ingreso	100	96	102	97	100	95	99	83	98	78
Egresados de la Cohorte	77	46	84	67	78	63	83	62	82	54
Egresados Rezagados	11	17	4	13	9	14	10	4	4	0
Titulados de la Cohorte	61	36	81	65	72	54	68	56	74	43
Titulados Rezagados	16	18	5	4	6	7	15	7	5	0
Inscritos Rezagados	0	0	0	0	0	0	0	2	1	5
Abandono Temporal	2	3	1	9	3	5	2	6	3	13
Abandono Definitivo	10	30	13	8	10	13	4	9	8	6
Abandono Temprano	8	27	12	14	8	13	7	13	5	12
Índice de Eficiencia Terminal de la Cohorte	77.00%	47.92%	82.35%	69.07%	78.00%	66.32%	83.84%	74.70%	83.67%	69.23%
Índice de Eficiencia Terminal Actual	88.00%	65.63%	86.27%	82.47%	87.00%	81.05%	93.94%	79.52%	87.76%	69.23%
Tasa Máxima de Egreso	90.00%	68.75%	87.25%	91.75%	90.00%	86.32%	95.96%	89.16%	91.84%	92.31%
Índice de Titulación de la Cohorte	61.00%	37.50%	79.41%	67.01%	72.00%	56.84%	68.69%	67.47%	75.51%	55.13%
Índice de Titulación Actual	77.00%	56.25%	84.31%	71.13%	78.00%	64.21%	83.84%	75.90%	80.61%	55.13%
Índice de Inscritos Rezagados	0.00%	0.00%	0.00%	0.00%	0.00%	0.00%	0.00%	2.41%	1.02%	6.41%
Índice de Abandono Definitivo	10.00%	31.25%	12.75%	8.25%	10.00%	13.68%	4.04%	10.84%	8.16%	7.69%
Índice Abandono Temprano	8.00%	28.13%	11.76%	14.43%	8.00%	13.68%	7.07%	15.66%	5.10%	15.38%
Duración promedio de los estudios	4.12	4.21	4.04	4.23	4.07	4.12	4.10	4.04	4.02	4.00
Calificación promedio de los alumnos egresados	8.89	8.57	9.19	8.89	9.27	8.97	9.30	9.05	9.13	9.00

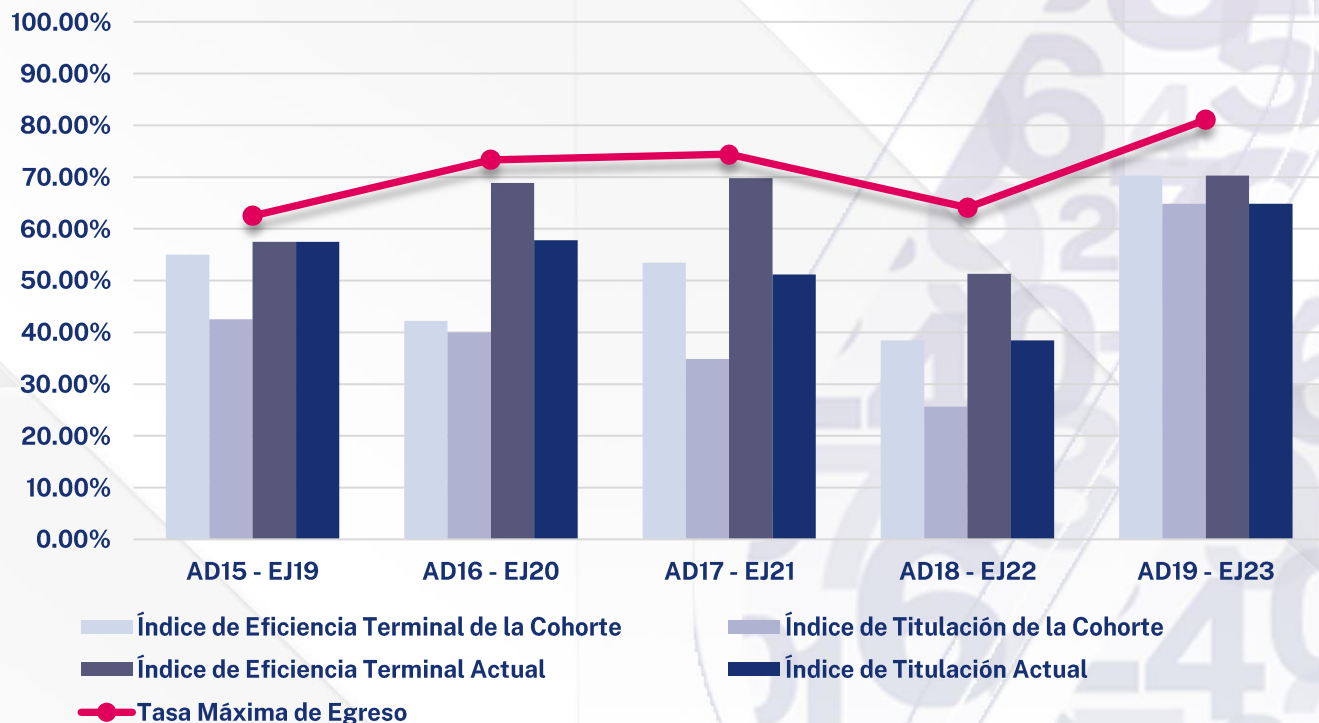


Fuente: Elaborado por el Departamento de Estadística Institucional de la DGPD con base a la información proporcionada por el Departamento de Control Escolar adscrito a Secretaría General.

Fecha de Corte: 05 de Abril de 2024

Economía

INDICADOR	AGO-DIC 15	AGO-DIC 16	AGO-DIC 17	AGO-DIC 18	AGO-DIC 19
	ENE-JUN 19	ENE-JUN 20	ENE-JUN 21	ENE-JUN 22	ENE-JUN 23
Inscritos de Nuevo Ingreso	40	45	43	39	37
Egresados de la Cohorte	22	19	23	15	26
Egresados Rezagados	1	12	7	5	0
Titulados de la Cohorte	17	18	15	10	24
Titulados Rezagados	6	8	7	5	0
Inscritos Rezagados	0	0	0	2	2
Abandono Temporal	2	2	2	3	2
Abandono Definitivo	15	12	11	14	7
Abandono Temprano	13	11	8	16	9
Índice de Eficiencia Terminal de la Cohorte	55.00%	42.22%	53.49%	38.46%	70.27%
Índice de Eficiencia Terminal Actual	57.50%	68.89%	69.77%	51.28%	70.27%
Tasa Máxima de Egreso	62.50%	73.33%	74.42%	64.10%	81.08%
Índice de Titulación de la Cohorte	42.50%	40.00%	34.88%	25.64%	64.86%
Índice de Titulación Actual	57.50%	57.78%	51.16%	38.46%	64.86%
Índice de Inscritos Rezagados	0.00%	0.00%	0.00%	5.13%	5.41%
Índice de Abandono Definitivo	37.50%	26.67%	25.58%	35.90%	18.92%
Índice Abandono Temprano	32.50%	24.44%	18.60%	41.03%	24.32%
Duración promedio de los estudios	4.04	4.45	4.33	4.25	4.00
Calificación promedio de los alumnos egresados	8.83	8.43	8.41	8.73	9.01

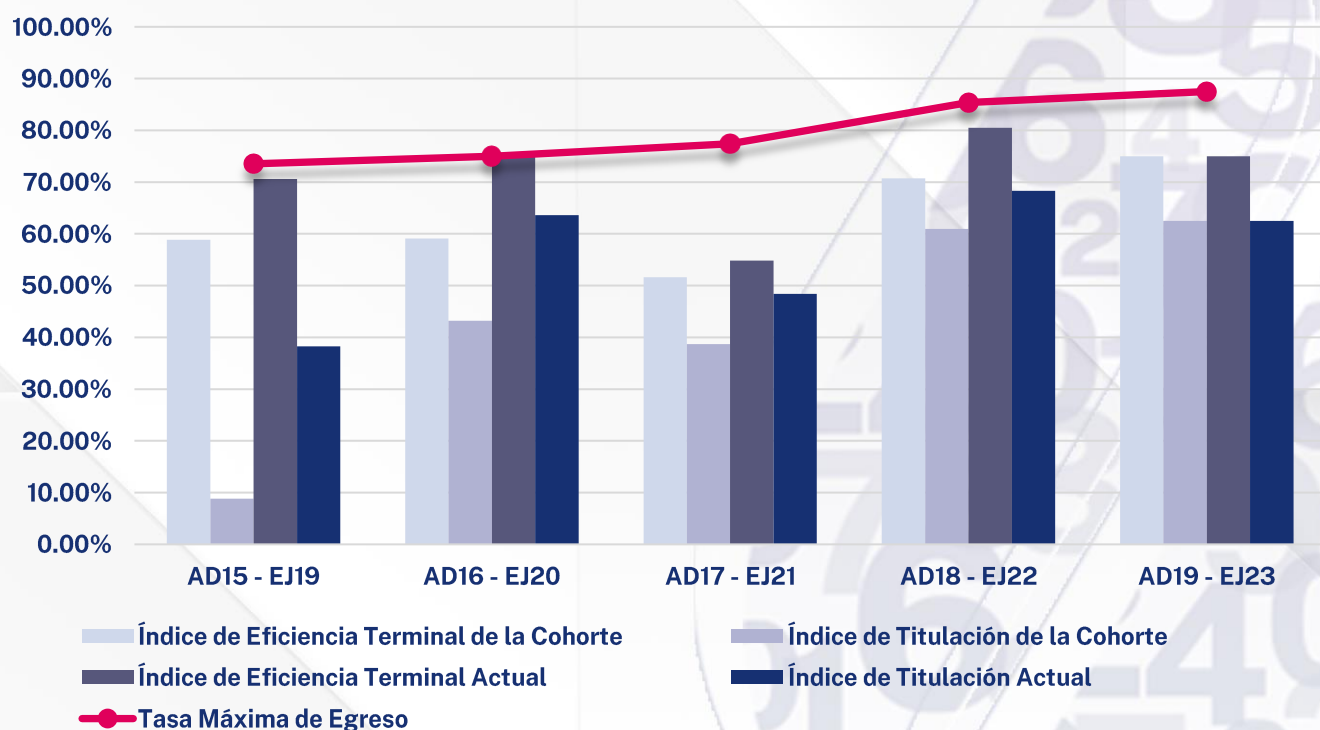


Fuente: Elaborado por el Departamento de Estadística Institucional de la DGPD con base a la información proporcionada por el Departamento de Control Escolar adscrito a Secretaría General.

Fecha de Corte: 05 de Abril de 2024

Gestión Turística

INDICADOR	AGO-DIC 15	AGO-DIC 16	AGO-DIC 17	AGO-DIC 18	AGO-DIC 19
	ENE-JUN 19	ENE-JUN 20	ENE-JUN 21	ENE-JUN 22	ENE-JUN 23
Inscritos de Nuevo Ingreso	34	44	31	41	24
Egresados de la Cohorte	20	26	16	29	18
Egresados Rezagados	4	7	1	4	0
Titulados de la Cohorte	3	19	12	25	15
Titulados Rezagados	10	9	3	3	0
Inscritos Rezagados	0	0	0	0	1
Abandono Temporal	1	0	7	2	2
Abandono Definitivo	9	11	7	6	3
Abandono Temprano	8	13	6	5	1
Índice de Eficiencia Terminal de la Cohorte	58.82%	59.09%	51.61%	70.73%	75.00%
Índice de Eficiencia Terminal Actual	70.59%	75.00%	54.84%	80.49%	75.00%
Tasa Máxima de Egreso	73.53%	75.00%	77.42%	85.37%	87.50%
Índice de Titulación de la Cohorte	8.82%	43.18%	38.71%	60.98%	62.50%
Índice de Titulación Actual	38.24%	63.64%	48.39%	68.29%	62.50%
Índice de Inscritos Rezagados	0.00%	0.00%	0.00%	0.00%	4.17%
Índice de Abandono Definitivo	26.47%	25.00%	22.58%	14.63%	12.50%
Índice Abandono Temprano	23.53%	29.55%	19.35%	12.20%	4.17%
Duración promedio de los estudios	4.29	4.36	4.12	4.11	4.00
Calificación promedio de los alumnos egresados	8.28	8.57	8.65	8.80	9.38

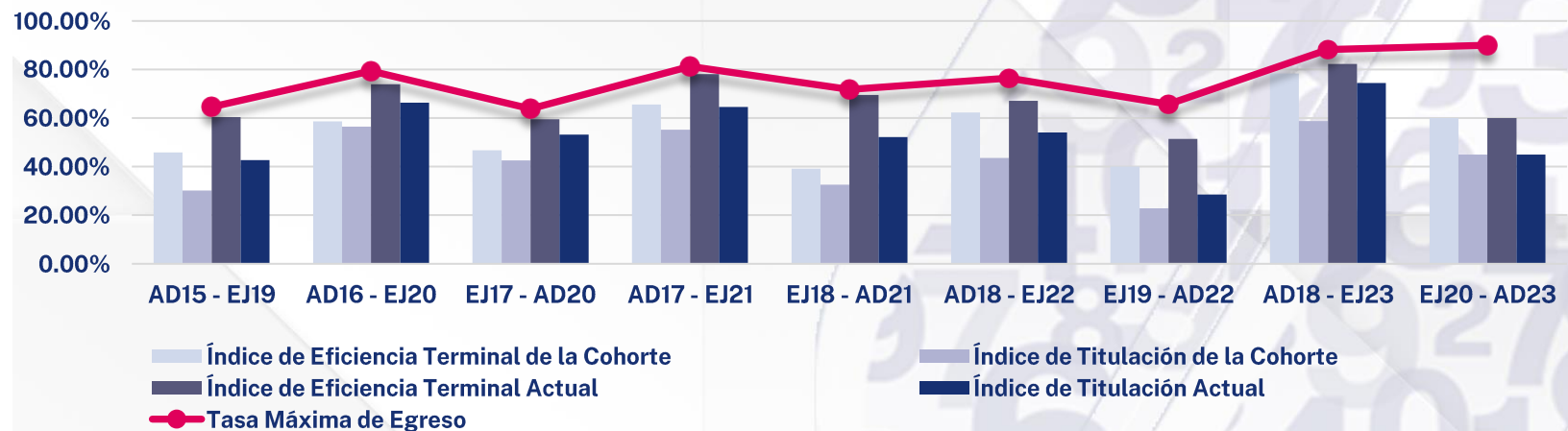


Fuente: Elaborado por el Departamento de Estadística Institucional de la DGPD con base a la información proporcionada por el Departamento de Control Escolar adscrito a Secretaría General.

Fecha de Corte: 05 de Abril de 2024

Mercadotecnia

INDICADOR	AGO-DIC 15	AGO-DIC 16	ENE-JUN 17	AGO-DIC 17	ENE-JUN 18	AGO-DIC 18	ENE-JUN 19	AGO-DIC 19	ENE-JUN 20
	ENE-JUN 19	ENE-JUN 20	AGO-DIC 20	ENE-JUN 21	AGO-DIC 21	ENE-JUN 22	AGO-DIC 22	ENE-JUN 23	AGO-DIC 23
Inscritos de Nuevo Ingreso	96	92	47	96	46	85	35	51	40
Egresados de la Cohorte	44	54	22	63	18	53	14	40	24
Egresados Rezagados	14	14	6	12	14	4	4	2	0
Titulados de la Cohorte	29	52	20	53	15	37	8	30	18
Titulados Rezagados	12	9	5	9	9	9	2	8	0
Inscritos Rezagados	1	0	0	0	0	2	1	0	7
Abandono Temporal	3	5	2	3	1	6	4	3	5
Abandono Definitivo	34	19	17	18	13	20	12	6	4
Abandono Temprano	33	27	13	18	15	21	18	7	7
Índice de Eficiencia Terminal de la Cohorte	45.83%	58.70%	46.81%	65.63%	39.13%	62.35%	40.00%	78.43%	60.00%
Índice de Eficiencia Terminal Actual	60.42%	73.91%	59.57%	78.13%	69.57%	67.06%	51.43%	82.35%	60.00%
Tasa Máxima de Egreso	64.58%	79.35%	63.83%	81.25%	71.74%	76.47%	65.71%	88.24%	90.00%
Índice de Titulación de la Cohorte	30.21%	56.52%	42.55%	55.21%	32.61%	43.53%	22.86%	58.82%	45.00%
Índice de Titulación Actual	42.71%	66.30%	53.19%	64.58%	52.17%	54.12%	28.57%	74.51%	45.00%
Índice de Inscritos Rezagados	1.04%	0.00%	0.00%	0.00%	0.00%	2.35%	2.86%	0.00%	17.50%
Índice de Abandono Definitivo	35.42%	20.65%	36.17%	18.75%	28.26%	23.53%	34.29%	11.76%	10.00%
Índice de Abandono Temprano	34.38%	29.35%	27.66%	18.75%	32.61%	24.71%	51.43%	13.73%	17.50%
Duración promedio de los estudios	4.39	4.24	4.21	4.18	4.39	4.08	4.14	4.02	4.00
Calificación promedio de los alumnos egresados	8.63	8.85	8.63	8.75	8.49	8.89	8.55	9.21	8.98

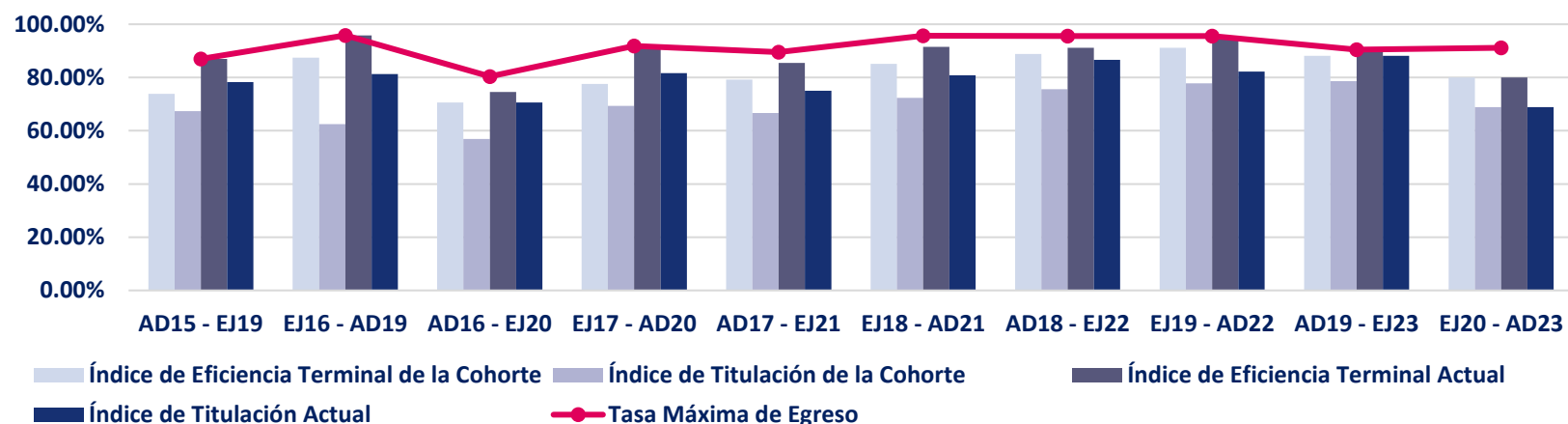


Fuente: Elaborado por el Departamento de Estadística Institucional de la DGPD con base a la información proporcionada por el Departamento de Control Escolar adscrito a Secretaría General.

Fecha de Corte: 05 de Abril de 2024

Relaciones Industriales

INDICADOR	AGO-DIC 15	ENE-JUN 16	AGO-DIC 16	ENE-JUN 17	AGO-DIC 17	ENE-JUN 18	AGO-DIC 18	ENE-JUN 19	AGO-DIC 19	ENE-JUN 20
	ENE-JUN 19	AGO-DIC 19	ENE-JUN 20	AGO-DIC 20	ENE-JUN 21	AGO-DIC 21	ENE-JUN 22	AGO-DIC 22	ENE-JUN 23	AGO-DIC 23
Inscritos de Nuevo Ingreso	46	48	51	49	48	47	45	45	42	45
Egresados de la Cohorte	34	42	36	38	38	40	40	41	37	36
Egresados Rezagados	6	4	2	7	3	3	1	2	1	0
Titulados de la Cohorte	31	30	29	34	32	34	34	35	33	31
Titulados Rezagados	5	9	7	6	4	4	5	2	4	0
Inscritos Rezagados	0	0	1	0	0	0	0	0	0	1
Abandono Temporal	0	0	2	0	2	2	2	0	0	4
Abandono Definitivo	6	2	10	4	5	2	2	2	4	4
Abandono Temprano	3	2	6	4	5	5	1	2	2	4
Índice de Eficiencia Terminal de la Cohorte	73.91%	87.50%	70.59%	77.55%	79.17%	85.11%	88.89%	91.11%	88.10%	80.00%
Índice de Eficiencia Terminal Actual	86.96%	95.83%	74.51%	91.84%	85.42%	91.49%	91.11%	95.56%	90.48%	80.00%
Tasa Máxima de Egreso	86.96%	95.83%	80.39%	91.84%	89.58%	95.74%	95.56%	95.56%	90.48%	91.11%
Índice de Titulación de la Cohorte	67.39%	62.50%	56.86%	69.39%	66.67%	72.34%	75.56%	77.78%	78.57%	68.89%
Índice de Titulación Actual	78.26%	81.25%	70.59%	81.63%	75.00%	80.85%	86.67%	82.22%	88.10%	68.89%
Índice de Inscritos Rezagados	0.00%	0.00%	1.96%	0.00%	0.00%	0.00%	0.00%	0.00%	0.00%	2.22%
Índice Abandono Definitivo	13.04%	4.17%	19.61%	8.16%	10.42%	4.26%	4.44%	4.44%	9.52%	8.89%
Índice Abandono Temprano	6.52%	4.17%	11.76%	8.16%	10.42%	10.64%	2.22%	4.44%	4.76%	8.89%
Duración promedio de los estudios	4.11	4.05	4.03	4.13	4.06	4.03	4.04	4.03	4.01	4.00
Calificación promedio de los alumnos egresados	9.25	8.72	9.27	8.97	9.05	9.11	9.50	9.27	9.46	9.27



Fuente: Elaborado por el Departamento de Estadística Institucional de la DGPD con base a la información proporcionada por el Departamento de Control Escolar adscrito a Secretaría General.

Fecha de Corte: 05 de Abril de 2024

