

# **UAA EN NÚMEROS**

## **Trayectoria Escolar por Cohorte Generacional**

### **(Cohortes Egresadas)**

#### **Centro de Ciencias Empresariales**



## INTRODUCCIÓN

Este estudio presenta el comportamiento de las generaciones egresadas en los últimos años con el fin de conocer y monitorear el porcentaje de egreso y titulación de los diferentes programas educativos impartidos por la institución.

A continuación, se muestra la información que se puede encontrar en este estudio:

Glosario:

- **Inscritos de Nuevo Ingreso:** Número de estudiantes de nuevo ingreso quienes conforman la cohorte generacional de acuerdo al año y semestre de ingreso. Las estadísticas de este y algunos estudios posteriores se hacen con base a esta cifra, la cual no cambia a través del tiempo.
- **Egresados de la Cohorte:** Número de alumnos que han acreditado satisfactoriamente todas las asignaturas y actividades en tiempo y forma, según lo dicte el plan de estudios.
- **Egresados Rezagados:** Número de alumnos que han acreditado satisfactoriamente todas las asignaturas y actividades fuera del periodo establecido, según lo dicte el plan de estudios.
- **Titulados de la Cohorte:** Número de alumnos que cursaron el plan de estudios y cumplieron todos los requisitos establecidos por la intención en tiempo y forma para obtener el título profesional.
- **Titulados Rezagados:** Número de alumnos que cursaron el plan de estudios y cumplieron todos los requisitos establecidos por la institución fuera del periodo de tiempo establecido para obtener el título profesional.
- **Inscritos Rezagados:** Número de estudiantes inscritos en un semestre no correspondiente a su cohorte generacional.
- **Abandono Temporal:** Alumnos que permanecen como baja temporal los cuales pueden retomar el programa educativo en otro momento.
- **Abandono Definitivo:** Número de estudiantes que abandonan definitivamente el plan de estudios.
- **Abandono Temprano:** Número de estudiantes que de acuerdo a su plan de estudios no se inscriben al tercer semestre dentro de su corte.

**Fuente:** Elaborado por el Departamento de Estadística Institucional de la DGPD con base a la información proporcionada por el Departamento de Control Escolar adscrito a Secretaría General.

**Fecha de Corte:** 05 de Abril de 2024

- **Calificación promedio actual de alumnos egresados:** Promedio de todas las calificaciones de los egresados sin importar la Cohorte Generacional.
- **Duración (años) promedio de los estudios:** Promedio en años que tardan en egresar todos los alumnos de una generación.

De estos datos se obtienen los siguientes indicadores:

- **Índice de Eficiencia Terminal de la Cohorte:** Mide el porcentaje de estudiantes que logran concluir sus estudios de licenciatura de manera regular. (dentro de la duración formal establecida para dicho programa educativo)

$$\frac{\text{Egresados (Cohorte)}}{\text{Inscritos de Nuevo Ingreso}} * 100$$

- **Índice de Eficiencia Terminal Actual:** Mide el porcentaje de estudiantes que concluyeron sus estudios, ya sea de manera regular o fuera del periodo formal establecido para el programa educativo.

$$\frac{\text{Egresados (Cohorte)} + \text{Egresados Rezagados}}{\text{Inscritos de Nuevo Ingreso}} * 100$$

- **Tasa Máxima de Egreso:** Mide el porcentaje máximo de estudiantes que aún pueden concluir sus estudios en una generación, ya sea de manera regular o fuera del periodo formal establecido para el programa educativo

$$\frac{\text{Egresados (Cohorte)} + \text{Egresados Rezagados} + \text{Inscritos Rezagados} + \text{Abandono Temporal}}{\text{Inscritos de Nuevo Ingreso}} * 100$$

- **Índice de Titulación de la Cohorte:** Mide el porcentaje de estudiantes de licenciatura que obtienen su título de manera regular (dentro de la duración formal establecida para dicho programa educativo)

$$\frac{\text{Titulados (Cohorte)}}{\text{Inscritos de Nuevo Ingreso}} * 100$$

- **Índice de Titulación Actual:** Mide el porcentaje de estudiantes de licenciatura que obtienen su título, ya sea de manera regular o fuera del periodo formal establecido para el programa educativo.

$$\frac{\text{Titulados (Cohorte)} + \text{Titulados Rezagados}}{\text{Inscritos}} * 100$$

- **Índice de Inscritos Rezagados:** Mide el porcentaje de alumnos que permanecen reinscritos dentro del programa educativo, se espera su egreso de manera rezagada.

$$\frac{\text{Inscritos Rezagados}}{\text{Inscritos de Nuevo Ingreso}} * 100$$

**Fuente:** Elaborado por el Departamento de Estadística Institucional de la DGPD con base a la información proporcionada por el Departamento de Control Escolar adscrito a Secretaría General.

**Fecha de Corte:** 05 de Abril de 2024

- **Índice de Abandono Definitivo:** Mide el porcentaje de alumnos que abandonaron definitivamente el programa educativo.

$$\frac{\text{Abandono Definitivo}}{\text{Inscritos de Nuevo Ingreso}} * 100$$

- **Índice Abandono Temprano:** Mide el porcentaje de alumnos que abandonaron su generación antes de concluir el primer año de estudios.

$$\left( \frac{\text{Abandono Temprano}}{\text{Inscritos de Nuevo Ingreso}} \right) * 100$$

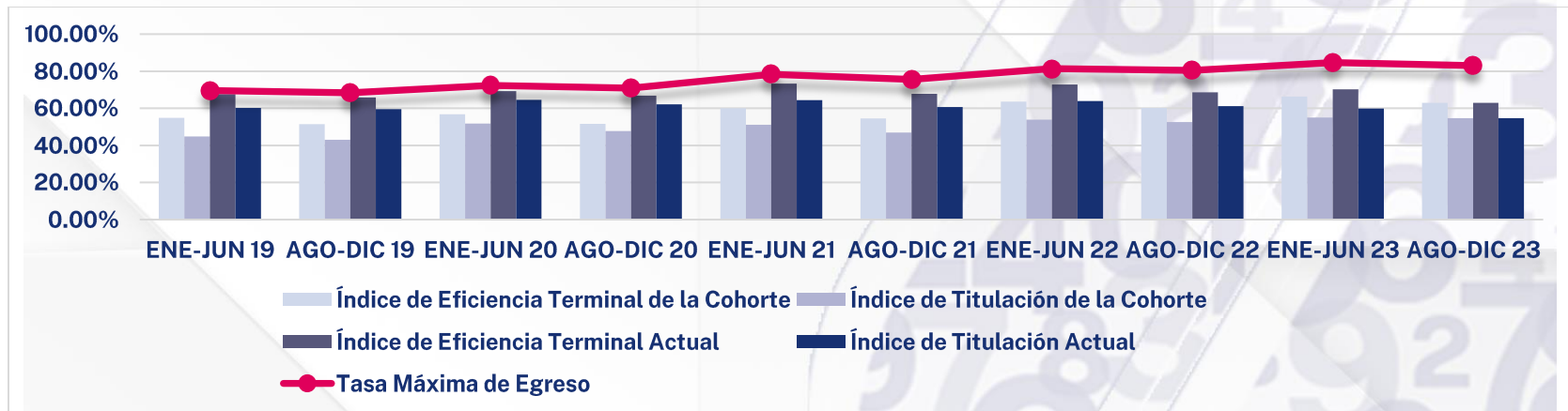
#### **NOTA ACLARATORIA**

A partir del periodo Enero – Junio 2019 este estudio se realiza tomando como principal criterio la fecha de egreso de los alumnos y no la de titulación como se hacía anteriormente. Esto para mantener actualizados los datos reales para los “Casos Especiales”.

Dicho cambio provocó recalcular los datos históricos para generaciones pasadas, por tanto, el estudio presentado a partir de esta fecha no es comparable con estudios presentados anteriormente, ya que el nuevo criterio causaría discrepancias.

## Licenciatura Institucional

INDICADOR	SEMESTRE DE EGRESO									
	ENE-JUN 19	AGO-DIC 19	ENE-JUN 20	AGO-DIC 20	ENE-JUN 21	AGO-DIC 21	ENE-JUN 22	AGO-DIC 22	ENE-JUN 23	AGO-DIC 23
Inscritos de Nuevo Ingreso	1901	2181	1956	2245	1857	2208	1771	2015	1788	2089
Egresados de la Cohorte	1043	1122	1112	1158	1114	1203	1126	1213	1185	1316
Egresados Rezagados	242	316	242	343	246	296	163	171	72	0
Titulados de la Cohorte	853	940	1012	1073	949	1037	953	1061	984	1141
Titulados Rezagados	291	358	252	321	246	303	178	170	86	0
Inscritos Rezagados	4	6	7	9	11	36	40	72	122	236
Abandono Temporal	33	47	55	81	84	133	112	165	135	184
Abandono Definitivo	579	690	540	654	402	540	330	394	276	353
Abandono Temprano	554	644	511	675	422	579	353	487	304	390
Índice de Eficiencia Terminal de la Cohorte	54.87%	51.44%	56.85%	51.58%	59.99%	54.48%	63.58%	60.20%	66.28%	63.00%
Índice de Eficiencia Terminal Actual	67.60%	65.93%	69.22%	66.86%	73.24%	67.89%	72.78%	68.68%	70.30%	63.00%
Tasa Máxima de Egreso	69.54%	68.36%	72.39%	70.87%	78.35%	75.54%	81.37%	80.45%	84.68%	83.10%
Índice de Titulación de la Cohorte	44.87%	43.10%	51.74%	47.80%	51.10%	46.97%	53.81%	52.66%	55.03%	54.62%
Índice de Titulación Actual	60.18%	59.51%	64.62%	62.09%	64.35%	60.69%	63.86%	61.09%	59.84%	54.62%
Índice de Inscritos Rezagados	0.21%	0.28%	0.36%	0.40%	0.59%	1.63%	2.26%	3.57%	6.82%	11.30%
Índice de Abandono Definitivo	30.46%	31.64%	27.61%	29.13%	21.65%	24.46%	18.63%	19.55%	15.44%	16.90%
Índice Abandono Temprano	29.14%	29.53%	26.12%	30.07%	22.72%	26.22%	19.93%	24.17%	17.00%	18.67%

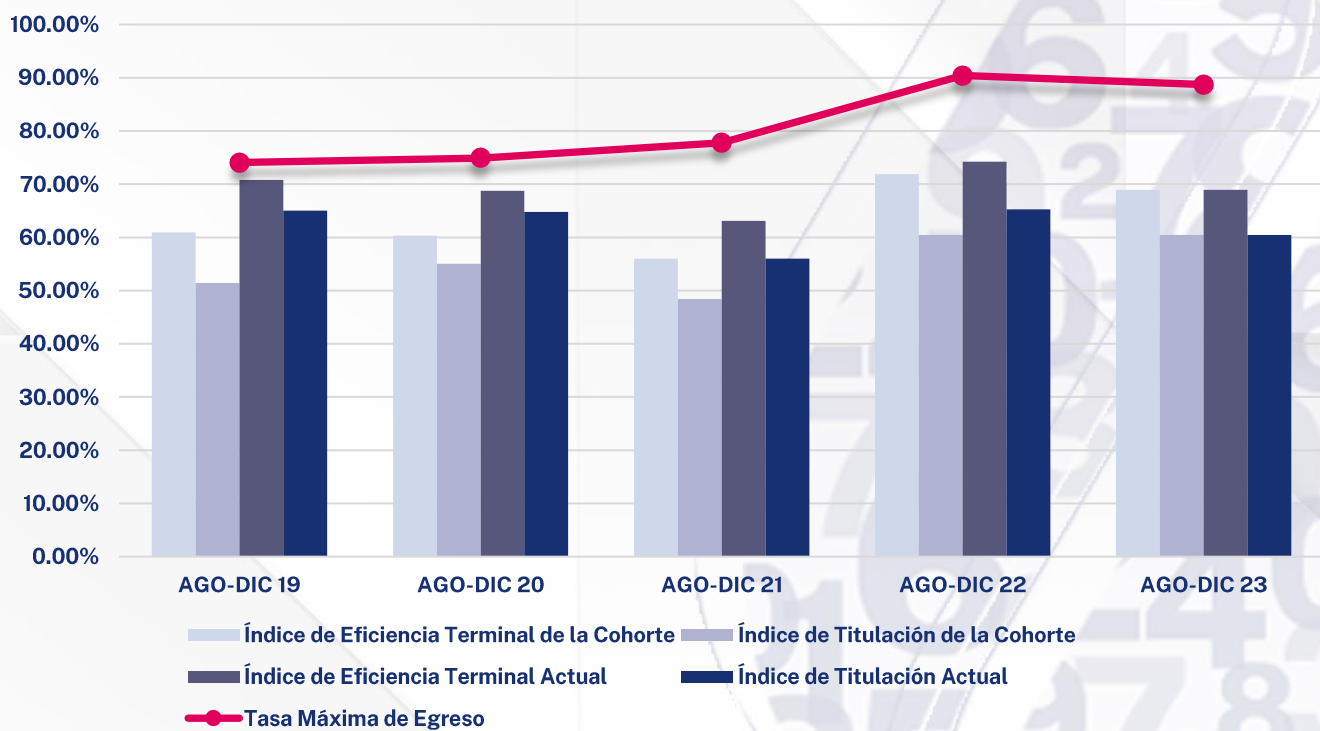


**Fuente:** Elaborado por el Departamento de Estadística Institucional de la DGPD con base a la información proporcionada por el Departamento de Control Escolar adscrito a Secretaría General.

**Fecha de Corte:** 05 de Abril de 2024

## Centro de Ciencias Empresariales

INDICADOR	SEMESTRE DE EGRESO				
	AGO-DIC 19	AGO-DIC 20	AGO-DIC 21	AGO-DIC 22	AGO-DIC 23
Inscritos de Nuevo Ingreso	243	227	225	167	177
Egresados de la Cohorte	148	137	126	120	122
Egresados Rezagados	24	19	16	4	0
Titulados de la Cohorte	125	125	109	101	107
Titulados Rezagados	33	22	17	8	0
Inscritos Rezagados	0	0	4	5	13
Abandono Temporal	8	14	29	22	22
Abandono Definitivo	63	57	50	16	20
Abandono Temprano	34	39	37	20	15
Índice de Eficiencia Terminal de la Cohorte	60.91%	60.35%	56.00%	71.86%	68.93%
Índice de Eficiencia Terminal Actual	70.78%	68.72%	63.11%	74.25%	68.93%
Tasa Máxima de Egreso	74.07%	74.89%	77.78%	90.42%	88.70%
Índice de Titulación de la Cohorte	51.44%	55.07%	48.44%	60.48%	60.45%
Índice de Titulación Actual	65.02%	64.76%	56.00%	65.27%	60.45%
Índice de Inscritos Rezagados	0.00%	0.00%	1.78%	2.99%	7.34%
Índice de Abandono Definitivo	25.93%	25.11%	22.22%	9.58%	11.30%
Índice Abandono Temprano	13.99%	17.18%	16.44%	11.98%	8.47%

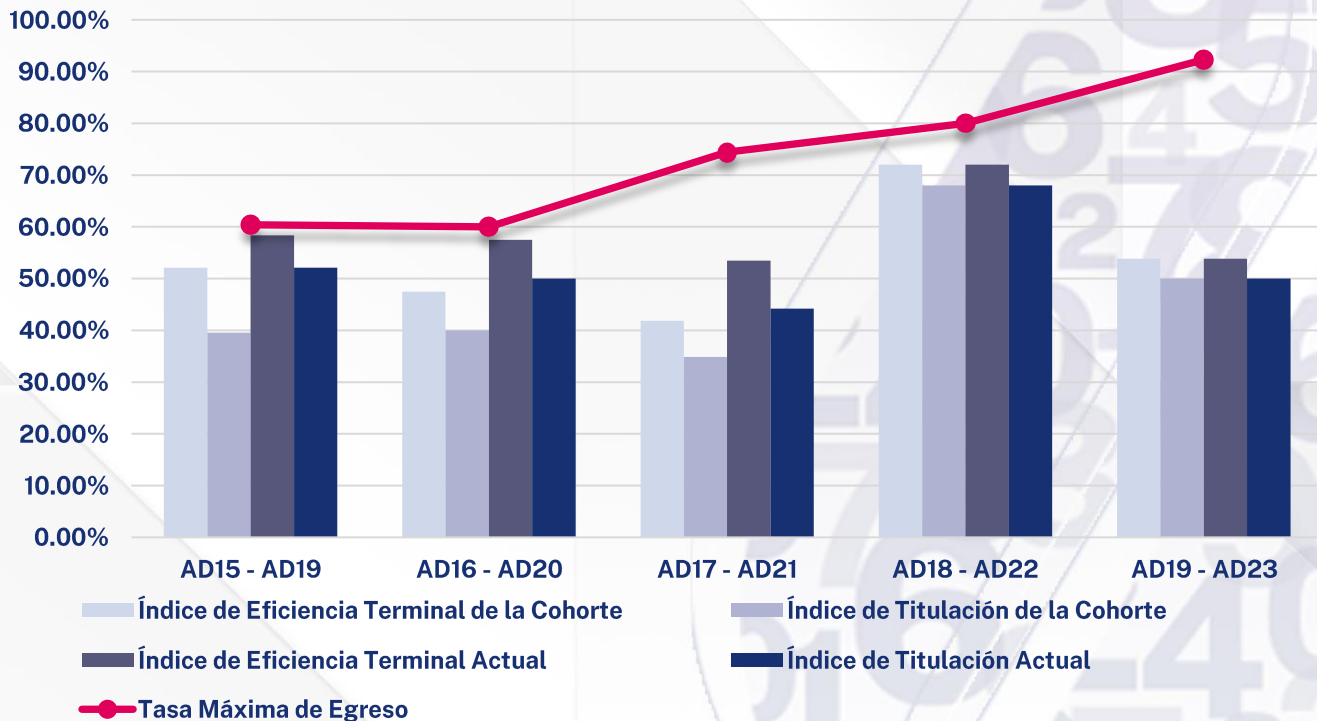


**Fuente:** Elaborado por el Departamento de Estadística Institucional de la DGPD con base a la información proporcionada por el Departamento de Control Escolar adscrito a Secretaría General.

**Fecha de Corte:** 05 de Abril de 2024

## Agronegocios

INDICADOR	AGO-DIC 15	AGO-DIC 16	AGO-DIC 17	AGO-DIC 18	AGO-DIC 19
	AGO-DIC 19	AGO-DIC 20	AGO-DIC 21	AGO-DIC 22	AGO-DIC 23
Inscritos de la Cohorte	48	40	43	25	26
Egresados de la Cohorte	25	19	18	18	14
Egresados Rezagados	3	4	5	0	0
Titulados de la Cohorte	19	16	15	17	13
Titulados Rezagados	6	4	4	0	0
Inscritos Rezagados	0	0	1	0	1
Abandono Temporal	1	1	8	2	9
Abandono Definitivo	19	16	11	5	2
Abandono Temprano	9	7	7	5	2
Índice de Eficiencia Terminal de la Cohorte	52.08%	47.50%	41.86%	72.00%	53.85%
Índice de Eficiencia Terminal Actual	58.33%	57.50%	53.49%	72.00%	53.85%
Tasa Máxima de Egreso	60.42%	60.00%	74.42%	80.00%	92.31%
Índice de Titulación de la Cohorte	39.58%	40.00%	34.88%	68.00%	50.00%
Índice de Titulación Actual	52.08%	50.00%	44.19%	68.00%	50.00%
Índice de Inscritos Rezagados	0.00%	0.00%	2.33%	0.00%	3.85%
Índice de Abandono Definitivo	39.58%	40.00%	25.58%	20.00%	7.69%
Índice Abandono Temprano	18.75%	17.50%	16.28%	20.00%	7.69%
Duración promedio de los estudios	4.79	4.67	4.72	4.50	4.50
Calificación promedio de los alumnos egresados	8.63	8.66	8.92	9.05	8.80

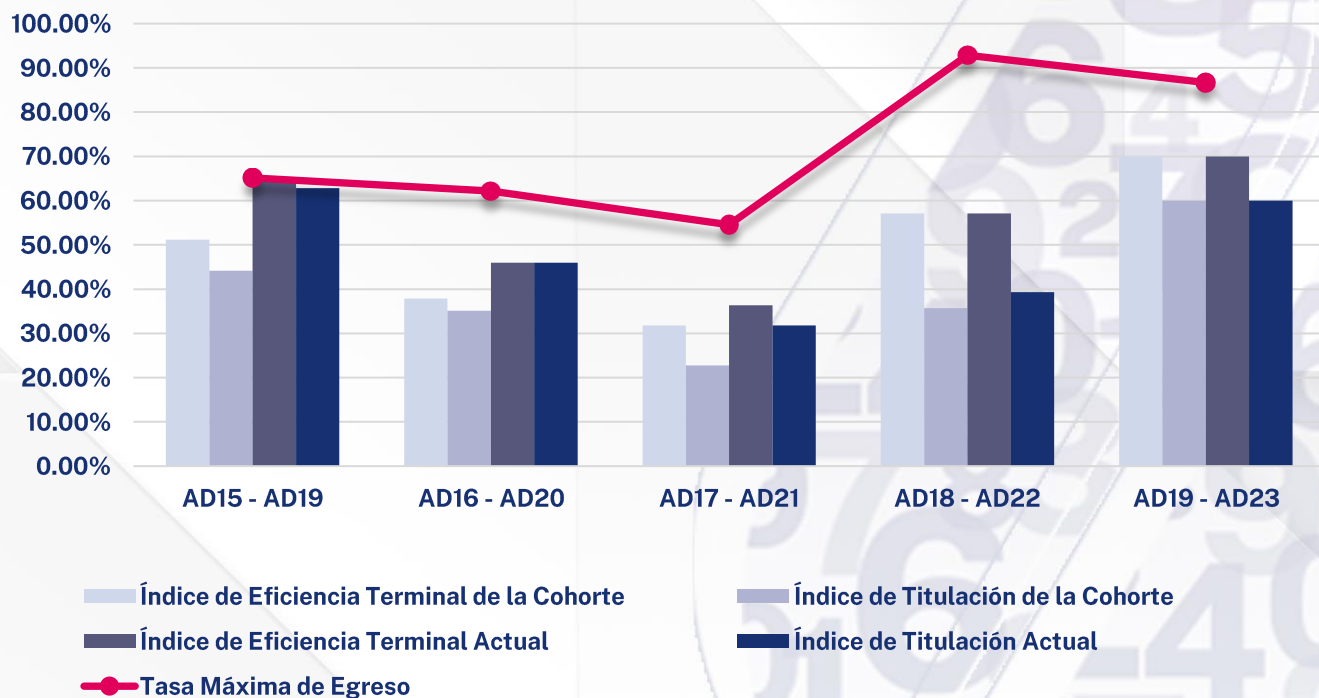


**Fuente:** Elaborado por el Departamento de Estadística Institucional de la DGPD con base a la información proporcionada por el Departamento de Control Escolar adscrito a Secretaría General.

**Fecha de Corte:** 05 de Abril de 2024

## Comercio Electrónico

INDICADOR	AGO-DIC 15	AGO-DIC 16	AGO-DIC 17	AGO-DIC 18	AGO-DIC 19
	AGO-DIC 19	AGO-DIC 20	AGO-DIC 21	AGO-DIC 22	AGO-DIC 23
Inscritos de Nuevo Ingreso	43	37	44	28	30
Egresados de la Cohorte	22	14	14	16	21
Egresados Rezagados	6	3	2	0	0
Titulados de la Cohorte	19	13	10	10	18
Titulados Rezagados	8	4	4	1	0
Inscritos Rezagados	0	0	1	3	2
Abandono Temporal	0	6	7	7	3
Abandono Definitivo	15	14	20	2	4
Abandono Temprano	8	11	17	4	2
Índice de Eficiencia Terminal de la Cohorte	51.16%	37.84%	31.82%	57.14%	70.00%
Índice de Eficiencia Terminal Actual	65.12%	45.95%	36.36%	57.14%	70.00%
Tasa Máxima de Egreso	65.12%	62.16%	54.55%	92.86%	86.67%
Índice de Titulación de la Cohorte	44.19%	35.14%	22.73%	35.71%	60.00%
Índice de Titulación Actual	62.79%	45.95%	31.82%	39.29%	60.00%
Índice de Inscritos Rezagados	34.88%	37.84%	45.45%	7.14%	13.33%
Índice de Abandono Definitivo	34.88%	37.84%	45.45%	7.14%	13.33%
Índice Abandono Temprano	18.60%	29.73%	38.64%	14.29%	6.67%
Duración promedio de los estudios	4.71	4.68	4.63	4.50	4.50
Calificación promedio de los alumnos egresados	8.70	9.01	8.97	9.06	9.07



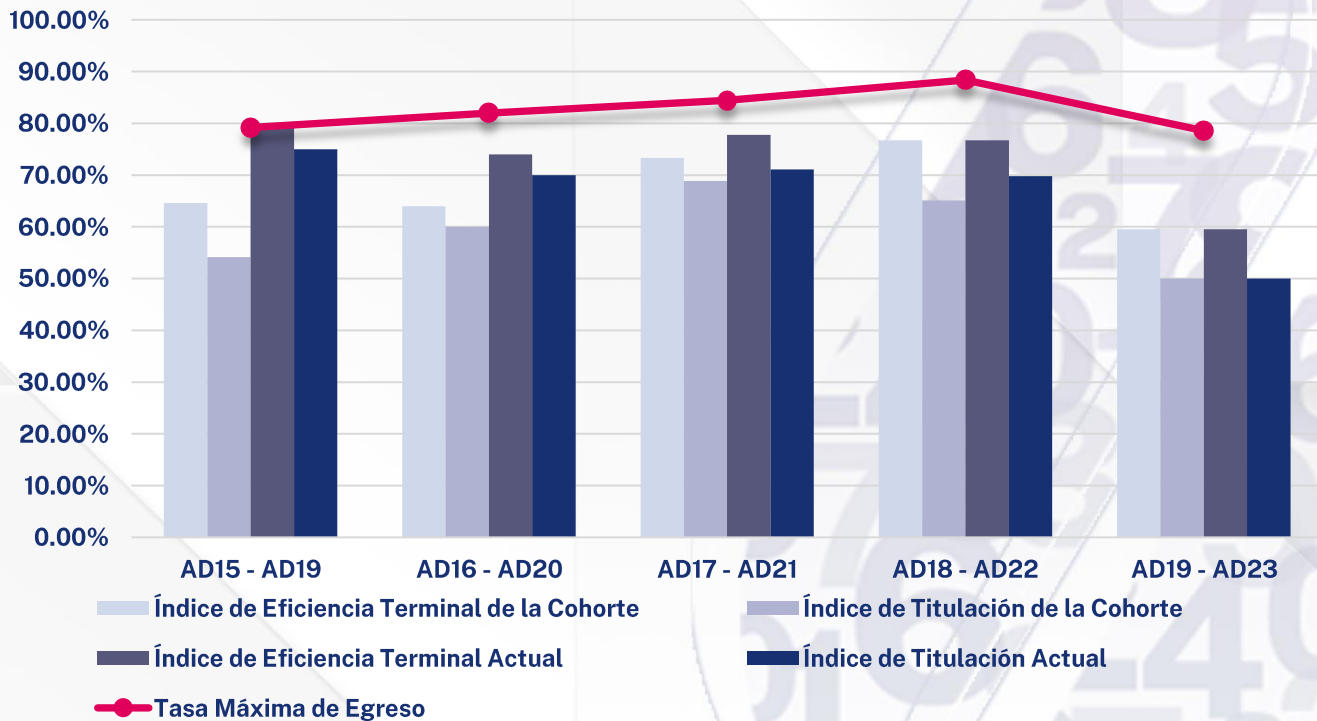
**Fuente:** Elaborado por el Departamento de Estadística Institucional de la DGPD con base a la información proporcionada por el Departamento de Control Escolar adscrito a Secretaría General.

**Fecha de Corte:** 05 de Abril de 2024



## Administración y Gestión Fiscal de PYMES

INDICADOR	AGO-DIC 15	AGO-DIC 16	AGO-DIC 17	AGO-DIC 18	AGO-DIC 19
	AGO-DIC 19	AGO-DIC 20	AGO-DIC 21	AGO-DIC 22	AGO-DIC 23
Inscritos de Nuevo Ingreso	48	50	45	43	42
Egresados de la Cohorte	31	32	33	33	25
Egresados Rezagados	7	5	2	0	0
Titulados de la Cohorte	26	30	31	28	21
Titulados Rezagados	10	5	1	2	0
Inscritos Rezagados	0	0	0	0	3
Abandono Temporal	0	4	3	5	5
Abandono Definitivo	10	9	7	5	9
Abandono Temprano	4	6	7	5	6
Índice de Eficiencia Terminal de la Cohorte	64.58%	64.00%	73.33%	76.74%	59.52%
Índice de Eficiencia Terminal Actual	79.17%	74.00%	77.78%	76.74%	59.52%
Tasa Máxima de Egreso	79.17%	82.00%	84.44%	88.37%	78.57%
Índice de Titulación de la Cohorte	54.17%	60.00%	68.89%	65.12%	50.00%
Índice de Titulación Actual	75.00%	70.00%	71.11%	69.77%	50.00%
Índice de Inscritos Rezagados	0.00%	0.00%	0.00%	0.00%	7.14%
Índice de Abandono Definitivo	20.83%	18.00%	15.56%	11.63%	21.43%
Índice Abandono Temprano	8.33%	12.00%	15.56%	11.63%	14.29%
Duración promedio de los estudios	4.74	4.64	4.56	4.50	4.50
Calificación promedio de los alumnos egresados	8.71	8.86	8.76	8.93	8.55

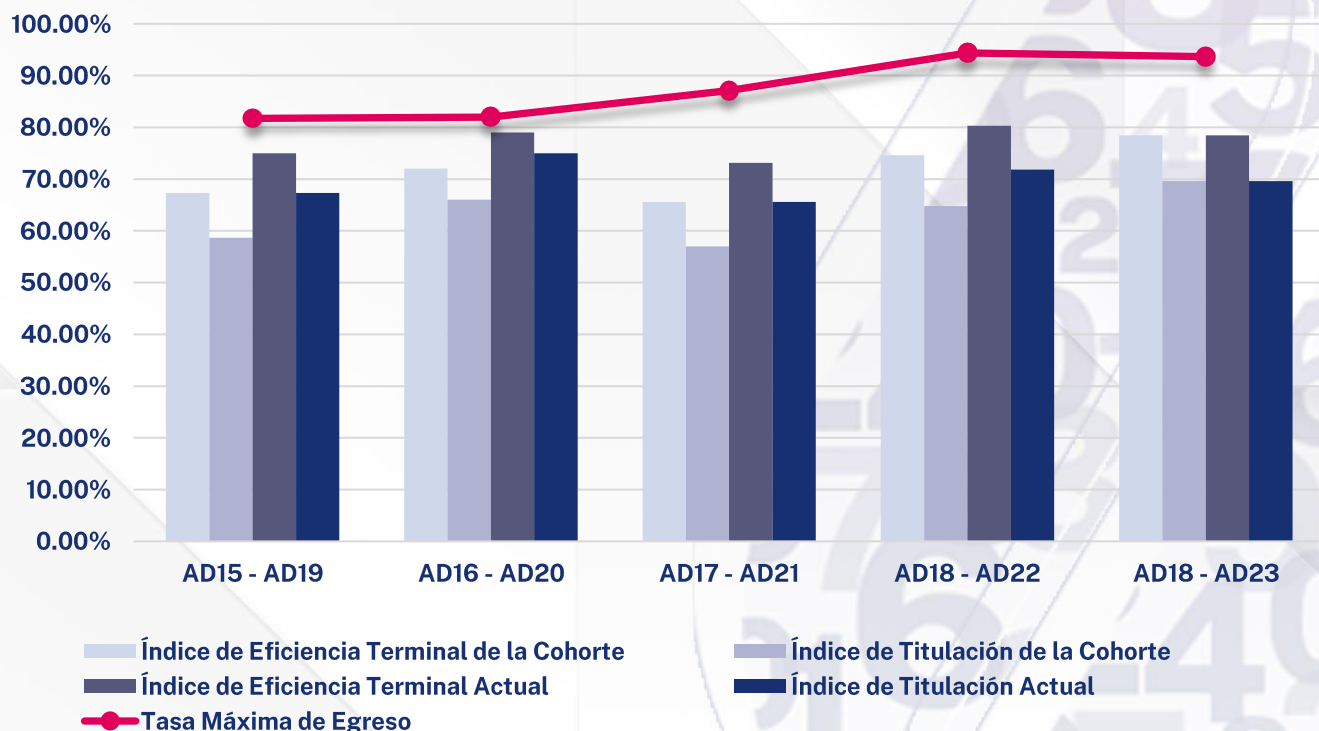


**Fuente:** Elaborado por el Departamento de Estadística Institucional de la DGPD con base a la información proporcionada por el Departamento de Control Escolar adscrito a Secretaría General.

**Fecha de Corte:** 05 de Abril de 2024

## Logística Empresarial

INDICADOR	AGO-DIC 15	AGO-DIC 16	AGO-DIC 17	AGO-DIC 18	AGO-DIC 19
	AGO-DIC 19	AGO-DIC 20	AGO-DIC 21	AGO-DIC 22	AGO-DIC 23
Inscritos de Nuevo Ingreso	104	100	93	71	79
Egresados de la Cohorte	70	72	61	53	62
Egresados Rezagados	8	7	7	4	
Titulados de la Cohorte	61	66	53	46	55
Titulados Rezagados	9	9	8	5	0
Inscritos Rezagados	0	0	2	2	7
Abandono Temporal	7	3	11	8	5
Abandono Definitivo	19	18	12	4	5
Abandono Temprano	13	15	6	6	5
Índice de Eficiencia Terminal de la Cohorte	67.31%	72.00%	65.59%	74.65%	78.48%
Índice de Eficiencia Terminal Actual	75.00%	79.00%	73.12%	80.28%	78.48%
Tasa Máxima de Egreso	81.73%	82.00%	87.10%	94.37%	93.67%
Índice de Titulación de la Cohorte	58.65%	66.00%	56.99%	64.79%	69.62%
Índice de Titulación Actual	67.31%	75.00%	65.59%	71.83%	69.62%
Índice de Inscritos Rezagados	0.00%	0.00%	2.15%	2.82%	8.86%
Índice de Abandono Definitivo	18.27%	18.00%	12.90%	5.63%	6.33%
Índice Abandono Temprano	12.50%	15.00%	6.45%	8.45%	6.33%
Duración promedio de los estudios	4.72	4.64	4.62	4.57	4.50
Calificación promedio de los alumnos egresados	9.04	8.96	9.02	9.06	9.19



**Fuente:** Elaborado por el Departamento de Estadística Institucional de la DGPD con base a la información proporcionada por el Departamento de Control Escolar adscrito a Secretaría General.

**Fecha de Corte:** 05 de Abril de 2024

