

Centro de Ciencias de la Salud
Semestre Agosto - Diciembre 2023

INTRODUCCIÓN

Este estudio presenta el comportamiento de las generaciones egresadas en los últimos años con el fin de conocer y monitorear el porcentaje de egreso y titulación de los diferentes programas educativos impartidos por la institución.

A continuación, se muestra la información que se puede encontrar en este estudio:

Glosario:

- **Inscritos de Nuevo Ingreso:** Número de estudiantes de nuevo ingreso quienes conforman la cohorte generacional de acuerdo al año y semestre de ingreso. Las estadísticas de este y algunos estudios posteriores se hacen con base a esta cifra, la cual no cambia a través del tiempo.
- **Egresados de la Cohorte:** Número de alumnos que han acreditado satisfactoriamente todas las asignaturas y actividades en tiempo y forma, según lo dicte el plan de estudios.
- **Egresados Rezagados:** Número de alumnos que han acreditado satisfactoriamente todas las asignaturas y actividades fuera del periodo establecido, según lo dicte el plan de estudios.
- **Titulados de la Cohorte:** Número de alumnos que cursaron el plan de estudios y cumplieron todos los requisitos establecidos por la intención en tiempo y forma para obtener el título profesional.
- **Titulados Rezagados:** Número de alumnos que cursaron el plan de estudios y cumplieron todos los requisitos establecidos por la institución fuera del periodo de tiempo establecido para obtener el título profesional.
- **Inscritos Rezagados:** Número de estudiantes inscritos en un semestre no correspondiente a su cohorte generacional.
- **Abandono Temporal:** Alumnos que permanecen como baja temporal los cuales pueden retomar el programa educativo en otro momento.
- **Abandono Definitivo:** Número de estudiantes que abandonan definitivamente el plan de estudios.
- **Abandono Temprano:** Número de estudiantes que de acuerdo a su plan de estudios no se inscriben al tercer semestre dentro de su corte.

Fuente: Elaborado por el Departamento de Estadística Institucional de la DGPD con base a la información proporcionada por el Departamento de Control Escolar adscrito a Secretaría General.

Fecha de Corte: 05 de Abril de 2024

- **Calificación promedio actual de alumnos egresados:** Promedio de todas las calificaciones de los egresados sin importar la Cohorte Generacional.
- **Duración (años) promedio de los estudios:** Promedio en años que tardan en egresar todos los alumnos de una generación.

De estos datos se obtienen los siguientes indicadores:

- **Índice de Eficiencia Terminal de la Cohorte:** Mide el porcentaje de estudiantes que logran concluir sus estudios de licenciatura de manera regular. (dentro de la duración formal establecida para dicho programa educativo)

$$\frac{\text{Egresados (Cohorte)}}{\text{Inscritos de Nuevo Ingreso}} * 100$$

- **Índice de Eficiencia Terminal Actual:** Mide el porcentaje de estudiantes que concluyeron sus estudios, ya sea de manera regular o fuera del periodo formal establecido para el programa educativo.

$$\frac{\text{Egresados (Cohorte)} + \text{Egresados Rezagados}}{\text{Inscritos de Nuevo Ingreso}} * 100$$

- **Tasa Máxima de Egreso:** Mide el porcentaje máximo de estudiantes que aún pueden concluir sus estudios en una generación, ya sea de manera regular o fuera del periodo formal establecido para el programa educativo

$$\frac{\text{Egresados (Cohorte)} + \text{Egresados Rezagados} + \text{Inscritos Rezagados} + \text{Abandono Temporal}}{\text{Inscritos de Nuevo Ingreso}} * 100$$

- **Índice de Titulación de la Cohorte:** Mide el porcentaje de estudiantes de licenciatura que obtienen su título de manera regular (dentro de la duración formal establecida para dicho programa educativo)

$$\frac{\text{Titulados (Cohorte)}}{\text{Inscritos de Nuevo Ingreso}} * 100$$

- **Índice de Titulación Actual:** Mide el porcentaje de estudiantes de licenciatura que obtienen su título, ya sea de manera regular o fuera del periodo formal establecido para el programa educativo.

$$\frac{\text{Titulados (Cohorte)} + \text{Titulados Rezagados}}{\text{Inscritos}} * 100$$

- **Índice de Inscritos Rezagados:** Mide el porcentaje de alumnos que permanecen reinscritos dentro del programa educativo, se espera su egreso de manera rezagada.

$$\frac{\text{Inscritos Rezagados}}{\text{Inscritos de Nuevo Ingreso}} * 100$$

Fuente: Elaborado por el Departamento de Estadística Institucional de la DGPD con base a la información proporcionada por el Departamento de Control Escolar adscrito a Secretaría General.

Fecha de Corte: 05 de Abril de 2024

- **Índice de Abandono Definitivo:** Mide el porcentaje de alumnos que abandonaron definitivamente el programa educativo.

$$\frac{\text{Abandono Definitivo}}{\text{Inscritos de Nuevo Ingreso}} * 100$$

- **Índice Abandono Temprano:** Mide el porcentaje de alumnos que abandonaron su generación antes de concluir el primer año de estudios.

$$\left(\frac{\text{Abandono Temprano}}{\text{Inscritos de Nuevo Ingreso}} \right) * 100$$

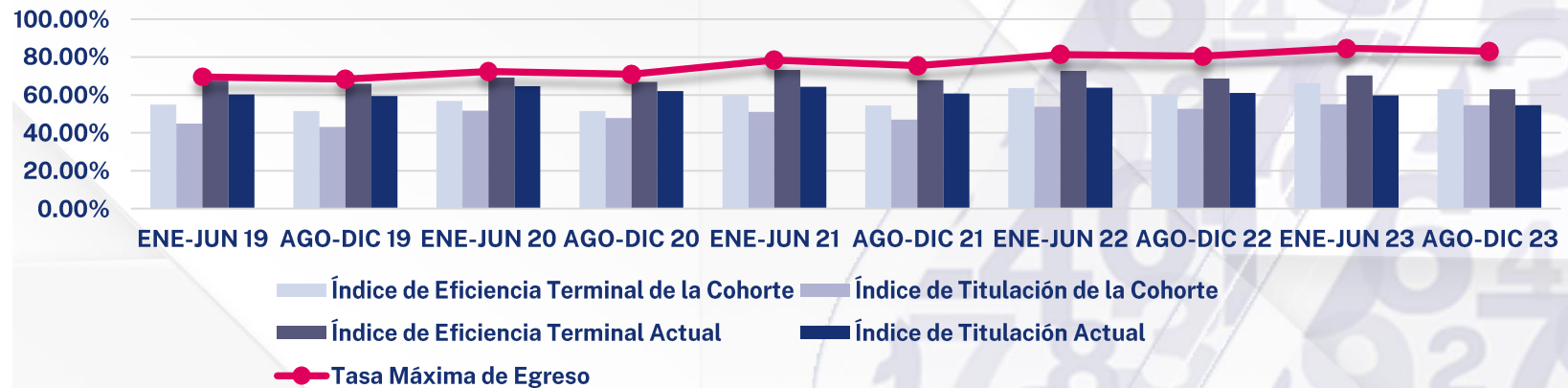
NOTA ACLARATORIA

A partir del periodo Enero – Junio 2019 este estudio se realiza tomando como principal criterio la fecha de egreso de los alumnos y no la de titulación como se hacía anteriormente. Esto para mantener actualizados los datos reales para los “Casos Especiales”.

Dicho cambio provocó recalcular los datos históricos para generaciones pasadas, por tanto, el estudio presentado a partir de esta fecha no es comparable con estudios presentados anteriormente, ya que el nuevo criterio causaría discrepancias.

Licenciatura Institucional

INDICADOR	SEMESTRE DE EGRESO									
	ENE-JUN 19	AGO-DIC 19	ENE-JUN 20	AGO-DIC 20	ENE-JUN 21	AGO-DIC 21	ENE-JUN 22	AGO-DIC 22	ENE-JUN 23	AGO-DIC 23
Inscritos de Nuevo Ingreso	1901	2181	1956	2245	1857	2208	1771	2015	1788	2089
Egresados de la Cohorte	1043	1122	1112	1158	1114	1203	1126	1213	1185	1316
Egresados Rezagados	242	316	242	343	246	296	163	171	72	0
Titulados de la Cohorte	853	940	1012	1073	949	1037	953	1061	984	1141
Titulados Rezagados	291	358	252	321	246	303	178	170	86	0
Inscritos Rezagados	4	6	7	9	11	36	40	72	122	236
Abandono Temporal	33	47	55	81	84	133	112	165	135	184
Abandono Definitivo	579	690	540	654	402	540	330	394	276	353
Abandono Temprano	554	644	511	675	422	579	353	487	304	390
Índice de Eficiencia Terminal de la Cohorte	54.87%	51.44%	56.85%	51.58%	59.99%	54.48%	63.58%	60.20%	66.28%	63.00%
Índice de Eficiencia Terminal Actual	67.60%	65.93%	69.22%	66.86%	73.24%	67.89%	72.78%	68.68%	70.30%	63.00%
Tasa Máxima de Egreso	69.54%	68.36%	72.39%	70.87%	78.35%	75.54%	81.37%	80.45%	84.68%	83.10%
Índice de Titulación de la Cohorte	44.87%	43.10%	51.74%	47.80%	51.10%	46.97%	53.81%	52.66%	55.03%	54.62%
Índice de Titulación Actual	60.18%	59.51%	64.62%	62.09%	64.35%	60.69%	63.86%	61.09%	59.84%	54.62%
Índice de Inscritos Rezagados	0.21%	0.28%	0.36%	0.40%	0.59%	1.63%	2.26%	3.57%	6.82%	11.30%
Índice de Abandono Definitivo	30.46%	31.64%	27.61%	29.13%	21.65%	24.46%	18.63%	19.55%	15.44%	16.90%
Índice Abandono Temprano	29.14%	29.53%	26.12%	30.07%	22.72%	26.22%	19.93%	24.17%	17.00%	18.67%

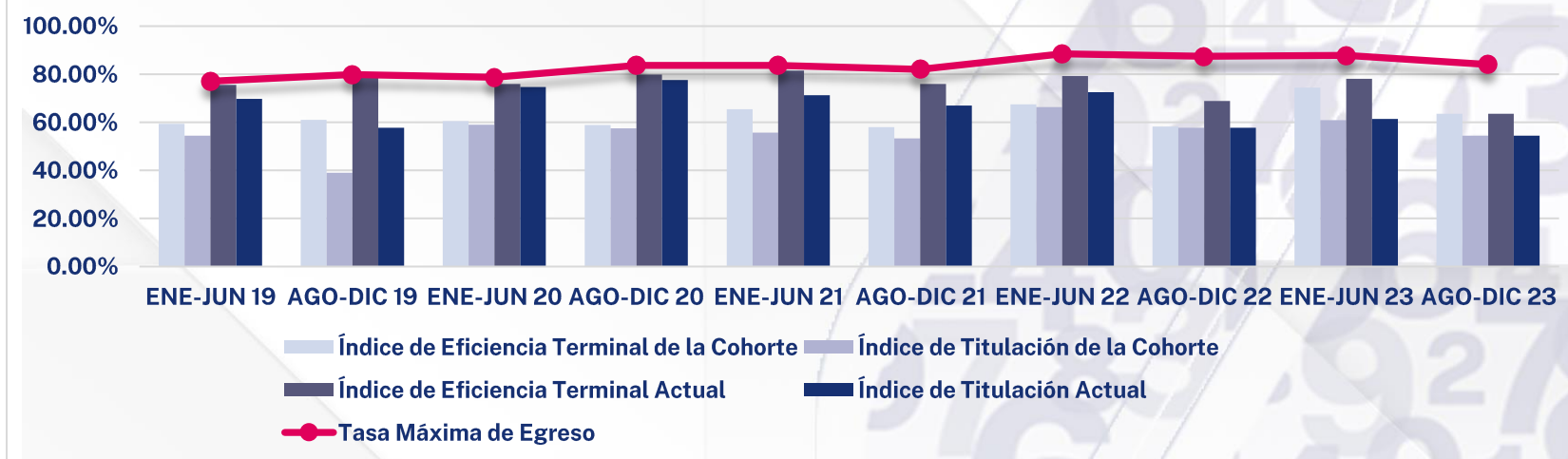


Fuente: Elaborado por el Departamento de Estadística Institucional de la DGPD con base a la información proporcionada por el Departamento de Control Escolar adscrito a Secretaría General.

Fecha de Corte: 05 de Abril de 2024

Centro de Ciencias de la Salud

INDICADOR	SEMESTRE DE EGRESO									
	ENE-JUN 19	AGO-DIC 19	ENE-JUN 20	AGO-DIC 20	ENE-JUN 21	AGO-DIC 21	ENE-JUN 22	AGO-DIC 22	ENE-JUN 23	AGO-DIC 23
Inscritos de Nuevo Ingreso	384	213	375	214	373	212	356	199	360	200
Egresados de la Cohorte	228	130	227	126	244	123	240	116	268	127
Egresados Rezagados	62	38	58	45	60	38	42	21	13	0
Titulados de la Cohorte	209	83	221	123	208	113	236	115	219	109
Titulados Rezagados	59	40	59	43	58	29	22	0	2	0
Inscritos Rezagados	1	0	0	2	2	2	9	13	19	30
Abandono Temporal	5	2	10	6	6	11	24	24	16	11
Abandono Definitivo	88	43	80	35	61	38	41	25	44	32
Abandono Temprano	93	48	84	54	90	46	64	47	45	40
Índice de Eficiencia Terminal de la Cohorte	59.38%	61.03%	60.53%	58.88%	65.42%	58.02%	67.42%	58.29%	74.44%	63.50%
Índice de Eficiencia Terminal Actual	75.52%	78.87%	76.00%	79.91%	81.50%	75.94%	79.21%	68.84%	78.06%	63.50%
Tasa Máxima de Egreso	77.08%	79.81%	78.67%	83.64%	83.65%	82.08%	88.48%	87.44%	87.78%	84.00%
Índice de Titulación de la Cohorte	54.43%	38.97%	58.93%	57.48%	55.76%	53.30%	66.29%	57.79%	60.83%	54.50%
Índice de Titulación Actual	69.79%	57.75%	74.67%	77.57%	71.31%	66.98%	72.47%	57.79%	61.39%	54.50%
Índice de Inscritos Rezagados	0.26%	0.00%	0.00%	0.93%	0.54%	0.94%	2.53%	6.53%	5.28%	15.00%
Índice de Abandono Definitivo	22.92%	20.19%	21.33%	16.36%	16.35%	17.92%	11.52%	12.56%	12.22%	16.00%
Índice Abandono Temprano	24.22%	22.54%	22.40%	25.23%	24.13%	21.70%	17.98%	23.62%	12.50%	20.00%

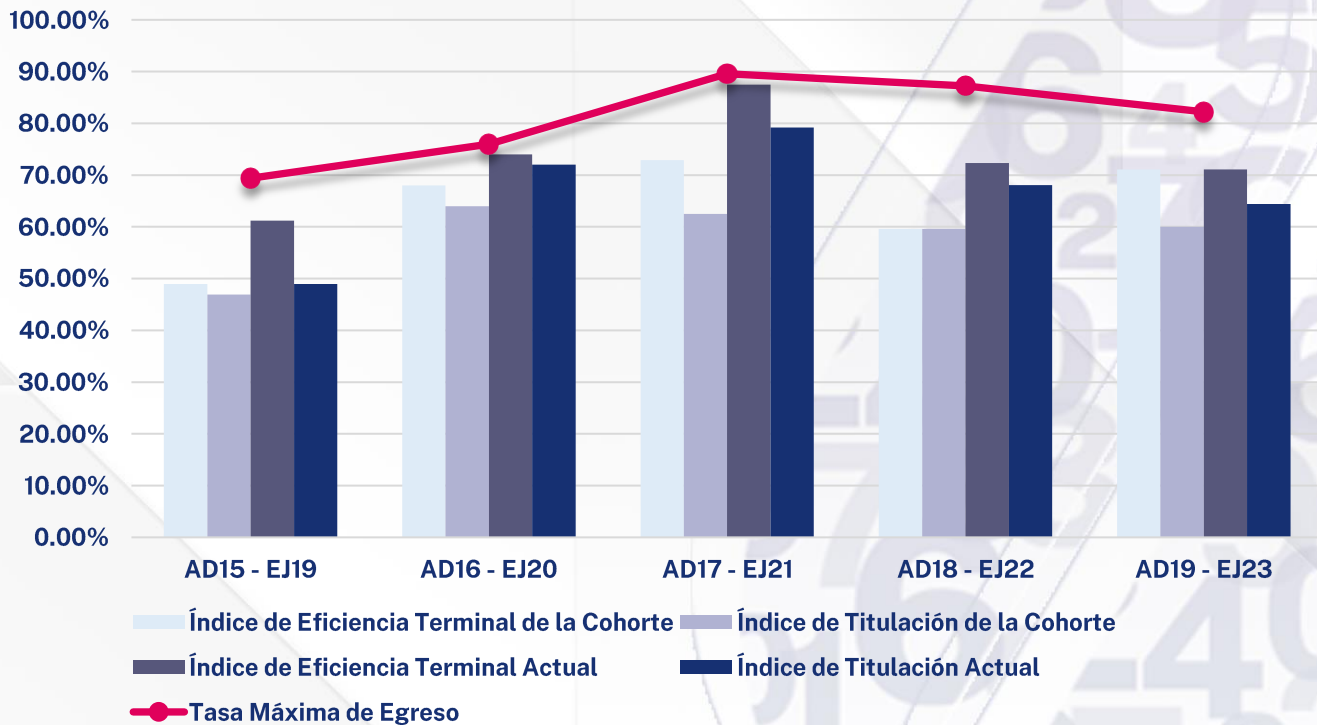


Fuente: Elaborado por el Departamento de Estadística Institucional de la DGPD con base a la información proporcionada por el Departamento de Control Escolar adscrito a Secretaría General.

Fecha de Corte: 05 de Abril de 2024

Cultura Física y Deporte

INDICADOR	AGO-DIC 15	AGO-DIC 16	AGO-DIC 17	AGO-DIC 18	AGO-DIC 19
	ENE-JUN 19	ENE-JUN 20	ENE-JUN 21	ENE-JUN 22	ENE-JUN 23
Inscritos de Nuevo Ingreso	49	50	48	47	45
Egresados de la Cohorte	24	34	35	28	32
Egresados Rezagados	6	3	7	6	0
Titulados de la Cohorte	23	32	30	28	27
Titulados Rezagados	1	4	8	4	2
Inscritos Rezagados	0	0	1	2	4
Abandono Temporal	4	1	0	5	1
Abandono Definitivo	15	12	5	6	8
Abandono Temprano	16	8	4	6	7
Índice de Eficiencia Terminal de la Cohorte	48.98%	68.00%	72.92%	59.57%	71.11%
Índice de Eficiencia Terminal Actual	61.22%	74.00%	87.50%	72.34%	71.11%
Tasa Máxima de Egreso	69.39%	76.00%	89.58%	87.23%	82.22%
Índice de Titulación de la Cohorte	46.94%	64.00%	62.50%	59.57%	60.00%
Índice de Titulación Actual	48.98%	72.00%	79.17%	68.09%	64.44%
Índice de Inscritos Rezagados	0.00%	0.00%	2.08%	4.26%	8.89%
Índice de Abandono Definitivo	30.61%	24.00%	10.42%	12.77%	17.78%
Índice Abandono Temprano	32.65%	16.00%	8.33%	12.77%	15.56%
Duración promedio de los estudios	4.48	4.11	4.26	4.21	4.00
Calificación promedio de los alumnos egresados	8.84	8.88	9.04	9.00	8.94

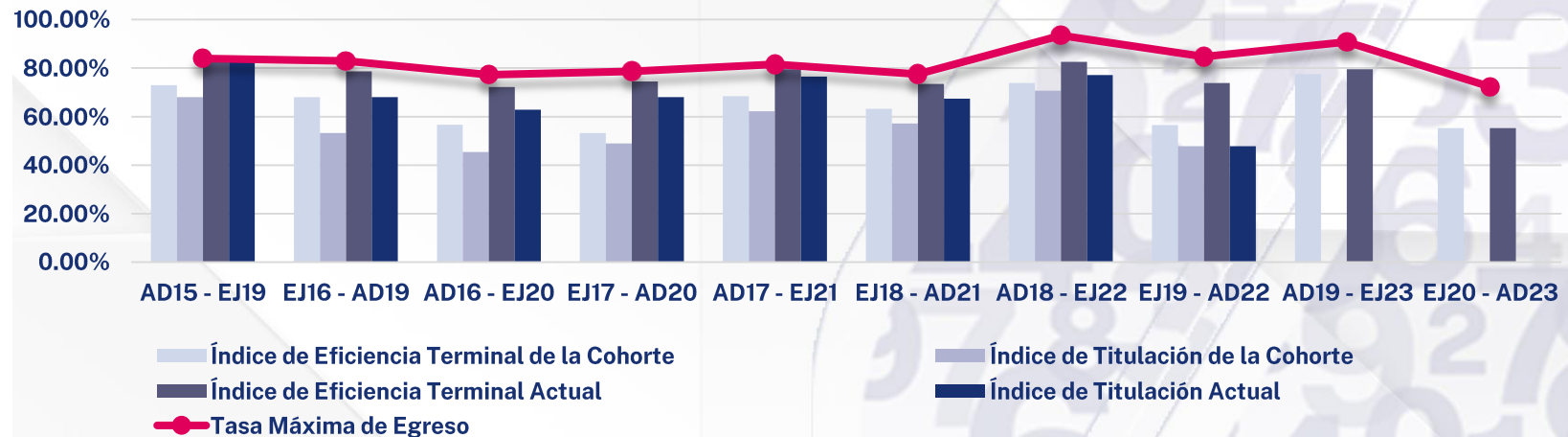


Fuente: Elaborado por el Departamento de Estadística Institucional de la DGPD con base a la información proporcionada por el Departamento de Control Escolar adscrito a Secretaría General.

Fecha de Corte: 05 de Abril de 2024

Enfermería

INDICADOR	AGO-DIC 15	ENE-JUN 16	AGO-DIC 16	ENE-JUN 17	AGO-DIC 17	ENE-JUN 18	AGO-DIC 18	ENE-JUN 19	AGO-DIC 19	ENE-JUN 20
	ENE-JUN 19	AGO-DIC 19	ENE-JUN 20	AGO-DIC 20	ENE-JUN 21	AGO-DIC 21	ENE-JUN 22	AGO-DIC 22	ENE-JUN 23	AGO-DIC 23
Inscritos de Nuevo Ingreso	100	47	97	47	98	49	92	46	98	47
Egresados de la Cohorte	73	32	55	25	67	31	68	26	76	26
Egresados Rezagados	11	5	15	10	11	5	8	8	2	0
Titulados de la Cohorte	68	25	44	23	61	28	65	22	*	*
Titulados Rezagados	16	7	17	9	14	5	6	0	0	0
Inscritos Rezagados	0	0	0	1	0	0	0	1	4	5
Abandono Temporal	0	2	5	1	2	2	10	4	7	3
Abandono Definitivo	16	8	22	10	18	11	6	7	9	13
Abandono Temprano	15	9	22	18	24	12	11	14	14	15
Índice de Eficiencia Terminal de la Cohorte	73.00%	68.09%	56.70%	53.19%	68.37%	63.27%	73.91%	56.52%	77.55%	55.32%
Índice de Eficiencia Terminal Actual	84.00%	78.72%	72.16%	74.47%	79.59%	73.47%	82.61%	73.91%	79.59%	55.32%
Tasa Máxima de Egreso	84.00%	82.98%	77.32%	78.72%	81.63%	77.55%	93.48%	84.78%	90.82%	72.34%
Índice de Titulación de la Cohorte	68.00%	53.19%	45.36%	48.94%	62.24%	57.14%	70.65%	47.83%	No Disp.	No Disp.
Índice de Titulación Actual	84.00%	68.09%	62.89%	68.09%	76.53%	67.35%	77.17%	47.83%	No Disp.	No Disp.
Índice de Inscritos Rezagados	0.00%	0.00%	0.00%	2.13%	0.00%	0.00%	0.00%	2.17%	4.08%	10.64%
Índice Abandono Definitivo	16.00%	17.02%	22.68%	21.28%	18.37%	22.45%	6.52%	15.22%	9.18%	27.66%
Índice de Abandono Temprano	15.00%	19.15%	22.68%	38.30%	24.49%	24.49%	11.96%	30.43%	14.29%	31.91%
Duración promedio de los estudios	4.13	4.18	4.19	4.21	4.12	4.08	4.05	4.13	4.01	4.00
Calificación promedio de los alumnos egresados	8.78	8.82	8.96	8.85	8.92	8.84	9.14	8.98	9.22	8.96

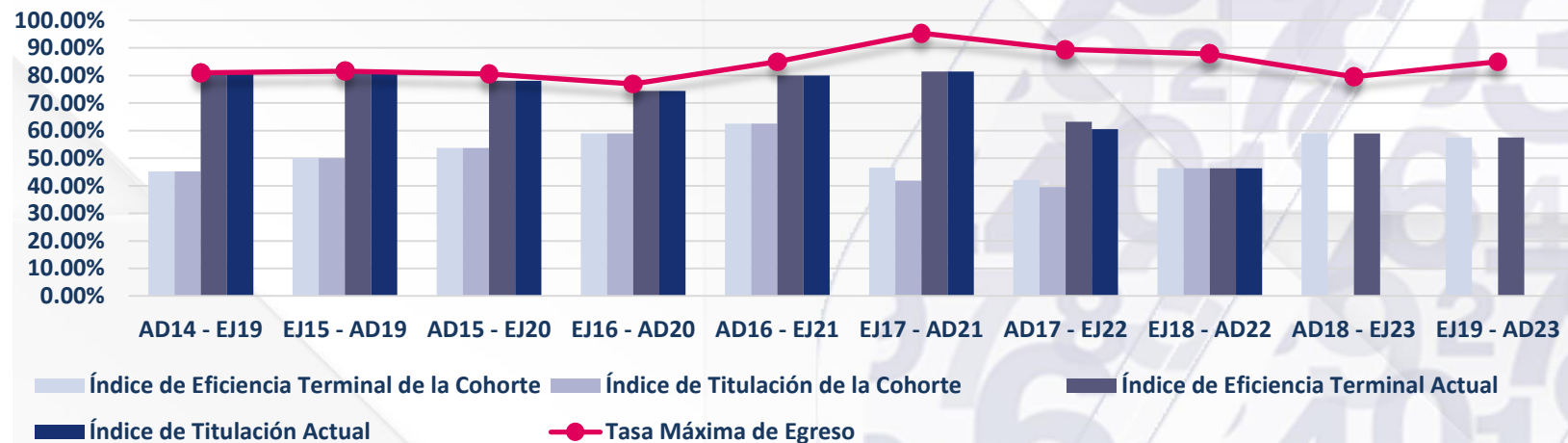


Fuente: Elaborado por el Departamento de Estadística Institucional de la DGPD con base a la información proporcionada por el Departamento de Control Escolar adscrito a Secretaría General.

Fecha de Corte: 05 de Abril de 2024

Médico Estomatólogo

INDICADOR	AGO-DIC 14	ENE-JUN 15	AGO-DIC 15	ENE-JUN 16	AGO-DIC 16	ENE-JUN 17	AGO-DIC 17	ENE-JUN 18	AGO-DIC 18	ENE-JUN 19
	ENE-JUN 19	AGO-DIC 19	ENE-JUN 20	AGO-DIC 20	ENE-JUN 21	AGO-DIC 21	ENE-JUN 22	AGO-DIC 22	ENE-JUN 23	AGO-DIC 23
Inscritos de Nuevo Ingreso	42	38	41	39	40	43	38	41	39	40
Egresados de la Cohorte	19	19	22	23	25	20	16	19	23	23
Egresados Rezagados	15	12	10	6	7	15	8	0	0	0
Titulados de la Cohorte	19	19	22	23	25	18	15	19	*	*
Titulados Rezagados	15	12	10	6	7	17	8	0	0	0
Inscritos Rezagados	0	0	0	0	1	1	4	6	2	10
Abandono Temporal	0	0	1	1	1	5	6	11	6	1
Abandono Definitivo	8	7	8	9	6	2	4	5	8	6
Abandono Temprano	9	7	7	9	5	4	4	4	4	8
Índice de Eficiencia Terminal de la Cohorte	45.24%	50.00%	53.66%	58.97%	62.50%	46.51%	42.11%	46.34%	58.97%	57.50%
Índice de Eficiencia Terminal Actual	80.95%	81.58%	78.05%	74.36%	80.00%	81.40%	63.16%	46.34%	58.97%	57.50%
Tasa Máxima de Egreso	80.95%	81.58%	80.49%	76.92%	85.00%	95.35%	89.47%	87.80%	79.49%	85.00%
Índice de Titulación de la Cohorte	45.24%	50.00%	53.66%	58.97%	62.50%	41.86%	39.47%	46.34%	No Disp.	No Disp.
Índice de Titulación Actual	80.95%	81.58%	78.05%	74.36%	80.00%	81.40%	60.53%	46.34%	No Disp.	No Disp.
Índice de Inscritos Rezagados	0.00%	0.00%	0.00%	0.00%	2.50%	2.33%	10.53%	14.63%	5.13%	25.00%
Índice de Abandono Definitivo	19.05%	18.42%	19.51%	23.08%	15.00%	4.65%	10.53%	12.20%	20.51%	15.00%
Índice Abandono Temprano	21.43%	18.42%	17.07%	23.08%	12.50%	9.30%	10.53%	9.76%	10.26%	20.00%
Duración promedio de los estudios	5.44	5.37	5.17	5.22	5.16	5.29	5.17	5.00	5.00	5.00
Calificación promedio de los alumnos egresados	8.97	8.72	8.92	8.86	8.92	8.98	9.30	8.96	9.16	9.05

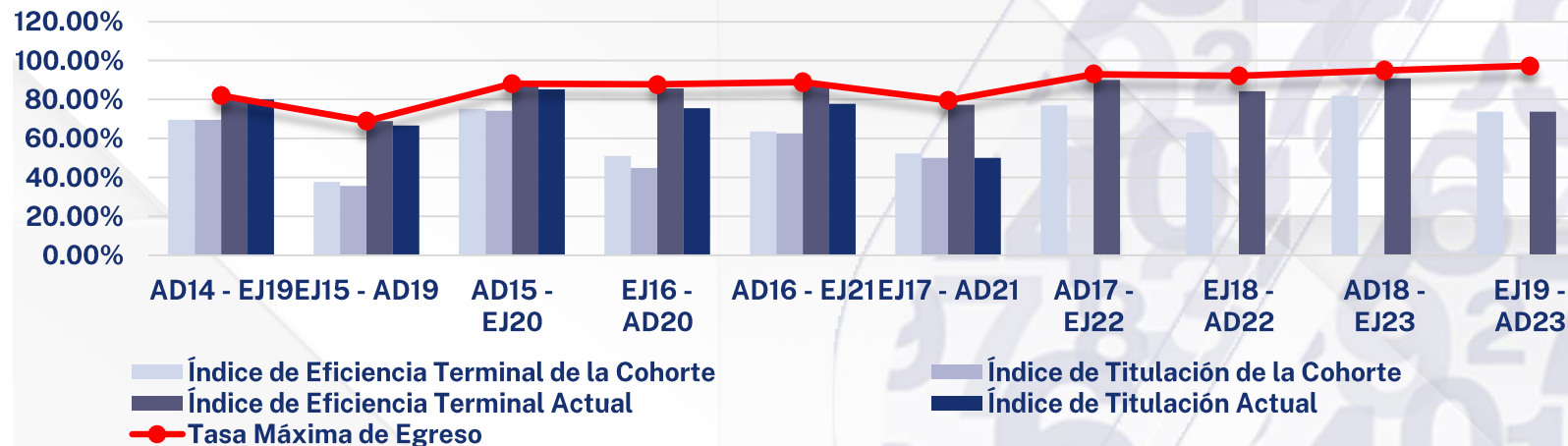


Fuente: Elaborado por el Departamento de Estadística Institucional de la DGPD con base a la información proporcionada por el Departamento de Control Escolar adscrito a Secretaría General.

Fecha de Corte: 05 de Abril de 2024

Médico Cirujano

INDICADOR	AGO-DIC 14	ENE-JUN 15	AGO-DIC 15	ENE-JUN 16	AGO-DIC 16	ENE-JUN 17	AGO-DIC 17	ENE-JUN 18	AGO-DIC 18	ENE-JUN 19
	ENE-JUN 19	AGO-DIC 19	ENE-JUN 20	AGO-DIC 20	ENE-JUN 21	AGO-DIC 21	ENE-JUN 22	AGO-DIC 22	ENE-JUN 23	AGO-DIC 23
Inscritos de Nuevo Ingreso	105	45	101	49	99	44	100	38	99	38
Egresados de la Cohorte	73	17	76	25	63	23	77	24	81	28
Egresados Rezagados	12	14	13	17	24	11	13	8	9	0
Titulados de la Cohorte	73	16	75	22	62	22	*	*	*	*
Titulados Rezagados	11	14	11	15	15	0	0	0	0	0
Inscritos Rezagados	1	0	0	1	0	1	2	2	4	9
Abandono Temporal	0	0	0	0	1	0	1	1	0	0
Abandono Definitivo	19	14	12	6	11	9	7	3	5	1
Abandono Temprano	22	23	11	17	30	17	19	9	7	5
Índice de Eficiencia Terminal de la Cohorte	69.52%	37.78%	75.25%	51.02%	63.64%	52.27%	77.00%	63.16%	81.82%	73.68%
Índice de Eficiencia Terminal Actual	80.95%	68.89%	88.12%	85.71%	87.88%	77.27%	90.00%	84.21%	90.91%	73.68%
Tasa Máxima de Egreso	81.90%	68.89%	88.12%	87.76%	88.89%	79.55%	93.00%	92.11%	94.95%	97.37%
Índice de Titulación de la Cohorte	69.52%	35.56%	74.26%	44.90%	62.63%	50.00%	No Disp.	No Disp.	No Disp.	No Disp.
Índice de Titulación Actual	80.00%	66.67%	85.15%	75.51%	77.78%	50.00%	No Disp.	No Disp.	No Disp.	No Disp.
Índice de Inscritos Rezagados	0.95%	0.00%	0.00%	2.04%	0.00%	2.27%	2.00%	5.26%	4.04%	23.68%
Índice Abandono Definitivo	18.10%	31.11%	11.88%	12.24%	11.11%	20.45%	7.00%	7.89%	5.05%	2.63%
Índice de Abandono Temprano	20.95%	51.11%	10.89%	34.69%	30.30%	38.64%	19.00%	23.68%	7.07%	13.16%
Duración promedio de los estudios	5.14	5.34	5.14	5.35	5.25	5.28	5.08	5.17	5.05	5.00
Calificación promedio de los alumnos egresados	9.00	8.93	9.06	9.16	9.05	9.11	9.31	9.33	9.30	9.31

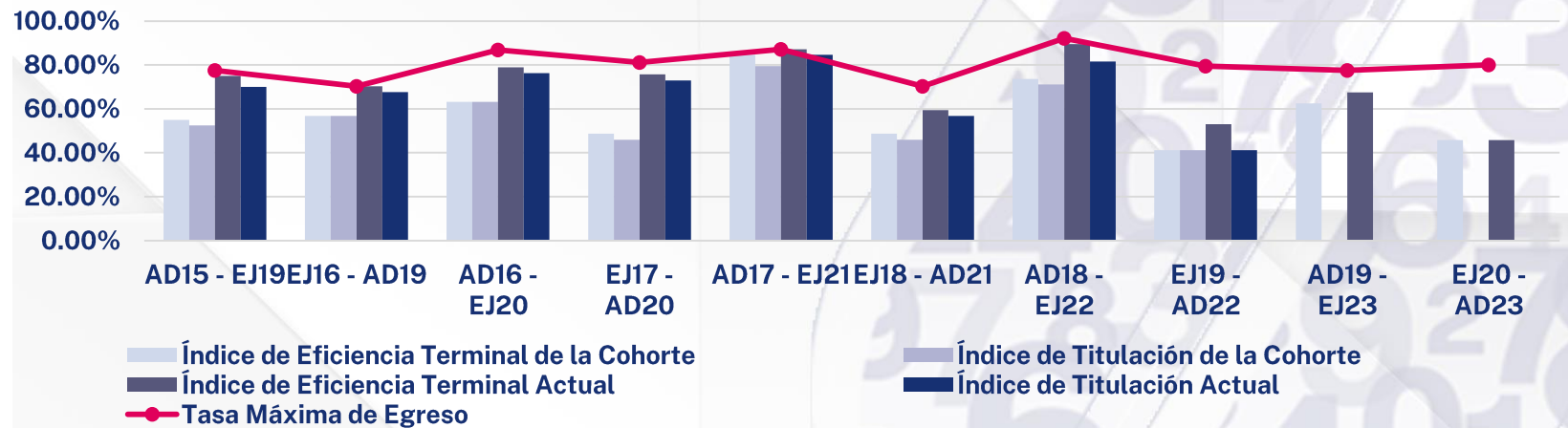


Fuente: Elaborado por el Departamento de Estadística Institucional de la DGPD con base a la información proporcionada por el Departamento de Control Escolar adscrito a Secretaría General.

Fecha de Corte: 05 de Abril de 2024

Nutrición

INDICADOR	AGO-DIC 15	ENE-JUN 16	AGO-DIC 16	ENE-JUN 17	AGO-DIC 17	ENE-JUN 18	AGO-DIC 18	ENE-JUN 19	AGO-DIC 19	ENE-JUN 20
	ENE-JUN 19	AGO-DIC 19	ENE-JUN 20	AGO-DIC 20	ENE-JUN 21	AGO-DIC 21	ENE-JUN 22	AGO-DIC 22	ENE-JUN 23	AGO-DIC 23
Inscritos de Nuevo Ingreso	40	37	38	37	39	37	38	34	40	35
Egresados de la Cohorte	22	21	24	18	33	18	28	14	25	16
Egresados Rezagados	8	5	6	10	1	4	6	4	2	0
Titulados de la Cohorte	21	21	24	17	31	17	27	14	*	*
Titulados Rezagados	7	4	5	10	2	4	4	0	0	0
Inscritos Rezagados	0	0	0	0	0	0	1	3	3	6
Abandono Temporal	1	0	3	2	0	4	0	6	1	6
Abandono Definitivo	9	11	5	7	5	11	3	7	9	7
Abandono Temprano	8	7	4	7	4	9	6	16	6	9
Índice de Eficiencia Terminal de la Cohorte	55.00%	56.76%	63.16%	48.65%	84.62%	48.65%	73.68%	41.18%	62.50%	45.71%
Índice de Eficiencia Terminal Actual	75.00%	70.27%	78.95%	75.68%	87.18%	59.46%	89.47%	52.94%	67.50%	45.71%
Tasa Máxima de Egreso	77.50%	70.27%	86.84%	81.08%	87.18%	70.27%	92.11%	79.41%	77.50%	80.00%
Índice de Titulación de la Cohorte	52.50%	56.76%	63.16%	45.95%	79.49%	45.95%	71.05%	41.18%	No Disp.	No Disp.
Índice de Titulación Actual	70.00%	67.57%	76.32%	72.97%	84.62%	56.76%	81.58%	41.18%	No Disp.	No Disp.
Índice de Inscritos Rezagados	0.00%	0.00%	0.00%	0.00%	0.00%	0.00%	2.63%	8.82%	7.50%	17.14%
Índice de Abandono Definitivo	22.50%	29.73%	13.16%	18.92%	12.82%	29.73%	7.89%	20.59%	22.50%	20.00%
Índice Abandono Temprano	20.00%	18.92%	10.53%	18.92%	10.26%	24.32%	15.79%	47.06%	15.00%	25.71%
Duración promedio de los estudios	4.35	4.17	4.23	4.29	4.03	4.16	4.10	4.14	4.04	4.00
Calificación promedio de los alumnos egresados	9.06	8.75	8.74	8.57	9.07	8.92	8.95	8.83	9.25	9.02

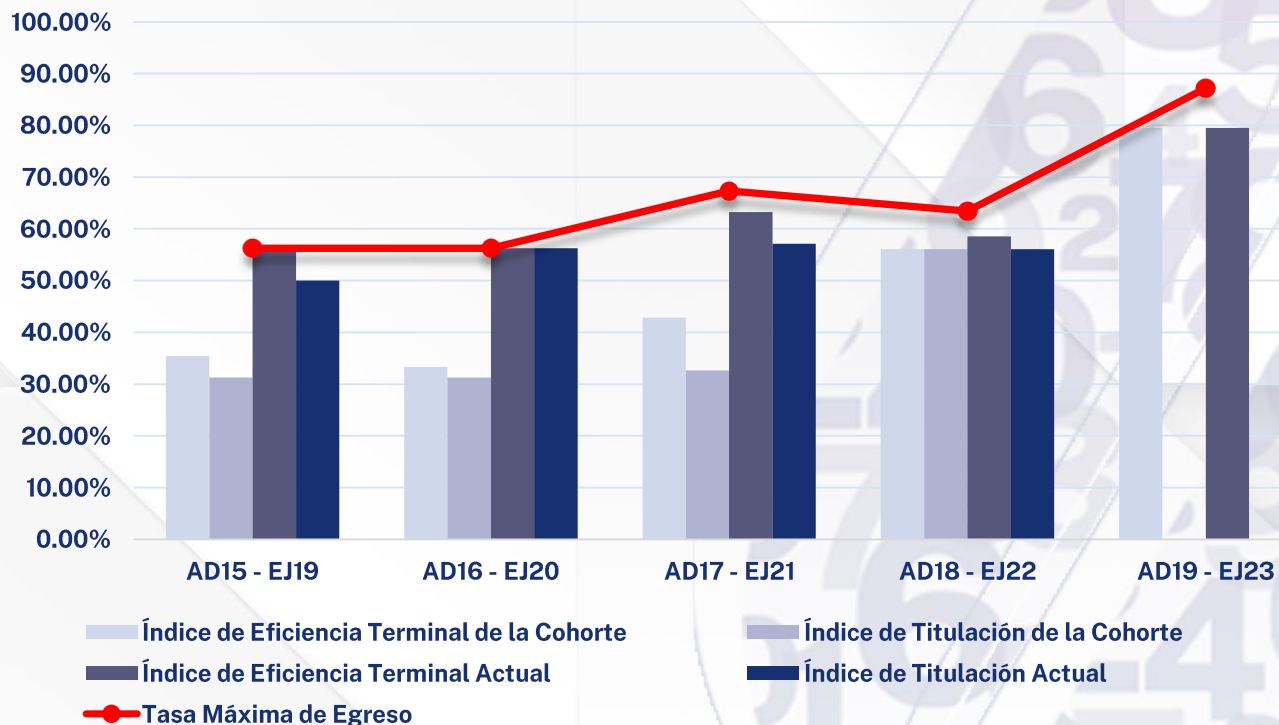


Fuente: Elaborado por el Departamento de Estadística Institucional de la DGPD con base a la información proporcionada por el Departamento de Control Escolar adscrito a Secretaría General.

Fecha de Corte: 05 de Abril de 2024

Optometría

INDICADOR	AGO-DIC 15	AGO-DIC 16	AGO-DIC 17	AGO-DIC 18	AGO-DIC 19
	ENE-JUN 19	ENE-JUN 20	ENE-JUN 21	ENE-JUN 22	ENE-JUN 23
Inscritos de Nuevo Ingresos	48	48	49	41	39
Egresados de la Cohorte	17	16	21	23	31
Egresados Rezagados	10	11	10	1	0
Titulados de la Cohorte	15	15	16	23	*
Titulados Rezagados	9	12	12	0	0
Inscritos Rezagados	0	0	0	0	2
Abandono Temporal	0	0	2	2	1
Abandono Definitivo	21	21	16	15	5
Abandono Temprano	23	32	23	18	7
Índice de Eficiencia Terminal de la Cohorte	35.42%	33.33%	42.86%	56.10%	79.49%
Índice de Eficiencia Terminal Actual	56.25%	56.25%	63.27%	58.54%	79.49%
Tasa Máxima de Egreso	56.25%	56.25%	67.35%	63.41%	87.18%
Índice de Titulación de la Cohorte	31.25%	31.25%	32.65%	56.10%	No Disp.
Índice de Titulación Actual	50.00%	56.25%	57.14%	56.10%	No Disp.
Índice de Inscritos Rezagados	0.00%	0.00%	0.00%	0.00%	5.13%
Índice de Abandono Definitivo	43.75%	43.75%	32.65%	36.59%	12.82%
Índice Abandono Temprano	47.92%	66.67%	46.94%	43.90%	17.95%
Duración promedio de los estudios	4.63	4.44	4.32	4.04	4.00
Calificación promedio de los alumnos egresados	8.64	8.84	8.87	8.94	9.01

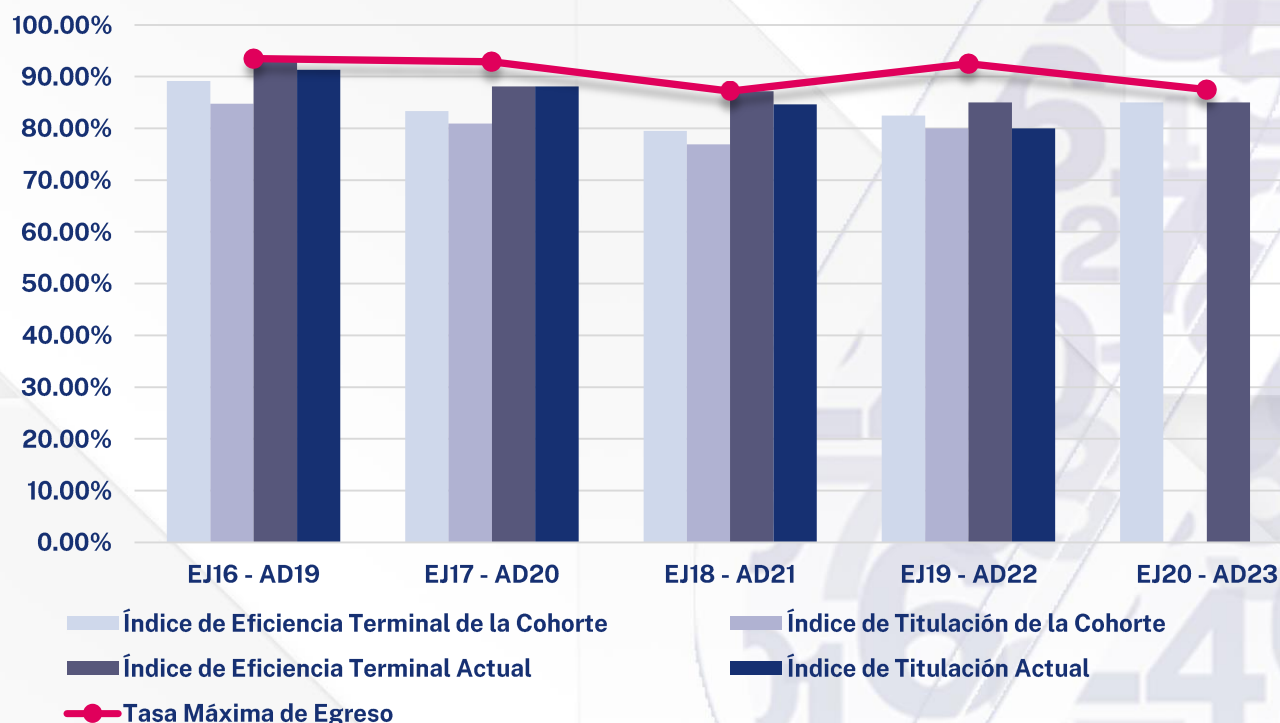


Fuente: Elaborado por el Departamento de Estadística Institucional de la DGPD con base a la información proporcionada por el Departamento de Control Escolar adscrito a Secretaría General.

Fecha de Corte: 05 de Abril de 2024

Terapia Física

INDICADOR	ENE-JUN 16	ENE-JUN 17	ENE-JUN 18	ENE-JUN 19	ENE-JUN 20
	AGO-DIC 19	AGO-DIC 20	AGO-DIC 21	AGO-DIC 22	AGO-DIC 23
Inscritos de Nuevo Ingreso	46	42	39	40	40
Egresados de la Cohorte	41	35	31	33	34
Egresados Rezagados	2	2	3	1	0
Titulados de la Cohorte	39	34	30	32	*
Titulados Rezagados	3	3	3	0	0
Inscritos Rezagados	0	0	0	1	0
Abandono Temporal	0	2	0	2	1
Abandono Definitivo	3	3	5	3	5
Abandono Temprano	2	3	4	4	3
Índice de Eficiencia Terminal de la Cohorte	89.13%	83.33%	79.49%	82.50%	85.00%
Índice de Eficiencia Terminal Actual	93.48%	88.10%	87.18%	85.00%	85.00%
Tasa Máxima de Egreso	93.48%	92.86%	87.18%	92.50%	87.50%
Índice de Titulación de la Cohorte	84.78%	80.95%	76.92%	80.00%	No Disp.
Índice de Titulación Actual	91.30%	88.10%	84.62%	80.00%	No Disp.
Índice de Inscritos Rezagados	0.00%	0.00%	0.00%	2.50%	0.00%
Índice de Abandono Definitivo	6.52%	7.14%	12.82%	7.50%	12.50%
Índice Abandono Temprano	4.35%	7.14%	10.26%	10.00%	7.50%
Duración promedio de los estudios	4.07	4.05	4.09	4.03	4.00
Calificación promedio de los alumnos egresados	9.16	9.04	9.08	9.32	9.26



Fuente: Elaborado por el Departamento de Estadística Institucional de la DGPD con base a la información proporcionada por el Departamento de Control Escolar adscrito a Secretaría General.

Fecha de Corte: 05 de Abril de 2024

