

**UAA EN NÚMEROS**

**Trayectoria Escolar por Cohorte  
Generacional**

**(Cohortes Egresadas)**

**Centro de Ciencias Sociales y  
Humanidades**



## Centro de Ciencias Sociales y Humanidades

Semestre Agosto - Diciembre 2023

### INTRODUCCIÓN

Este estudio presenta el comportamiento de las generaciones egresadas en los últimos años con el fin de conocer y monitorear el porcentaje de egreso y titulación de los diferentes programas educativos impartidos por la institución.

A continuación, se muestra la información que se puede encontrar en este estudio:

Glosario:

- **Inscritos de Nuevo Ingreso:** Número de estudiantes de nuevo ingreso quienes conforman la cohorte generacional de acuerdo al año y semestre de ingreso. Las estadísticas de este y algunos estudios posteriores se hacen con base a esta cifra, la cual no cambia a través del tiempo.
- **Egresados de la Cohorte:** Número de alumnos que han acreditado satisfactoriamente todas las asignaturas y actividades en tiempo y forma, según lo dicte el plan de estudios.
- **Egresados Rezagados:** Número de alumnos que han acreditado satisfactoriamente todas las asignaturas y actividades fuera del periodo establecido, según lo dicte el plan de estudios.
- **Titulados de la Cohorte:** Número de alumnos que cursaron el plan de estudios y cumplieron todos los requisitos establecidos por la intención en tiempo y forma para obtener el título profesional.
- **Titulados Rezagados:** Número de alumnos que cursaron el plan de estudios y cumplieron todos los requisitos establecidos por la institución fuera del periodo de tiempo establecido para obtener el título profesional.
- **Inscritos Rezagados:** Número de estudiantes inscritos en un semestre no correspondiente a su cohorte generacional.
- **Abandono Temporal:** Alumnos que permanecen como baja temporal los cuales pueden retomar el programa educativo en otro momento.
- **Abandono Definitivo:** Número de estudiantes que abandonan definitivamente el plan de estudios.
- **Abandono Temprano:** Número de estudiantes que de acuerdo a su plan de estudios no se inscriben al tercer semestre dentro de su corte.

**Fuente:** Elaborado por el departamento de Estadística Institucional de la DGPD con base a la información proporcionada por el Departamento de Control Escolar adscrito a Secretaría General.

**Fecha de Corte:** 05 de Abril de 2024

- **Calificación promedio actual de alumnos egresados:** Promedio de todas las calificaciones de los egresados sin importar la Cohorte Generacional.
- **Duración (años) promedio de los estudios:** Promedio en años que tardan en egresar todos los alumnos de una generación.

De estos datos se obtienen los siguientes indicadores:

- **Índice de Eficiencia Terminal de la Cohorte:** Mide el porcentaje de estudiantes que logran concluir sus estudios de licenciatura de manera regular. (dentro de la duración formal establecida para dicho programa educativo)

$$\frac{\text{Egresados (Cohorte)}}{\text{Inscritos de Nuevo Ingreso}} * 100$$

- **Índice de Eficiencia Terminal Actual:** Mide el porcentaje de estudiantes que concluyeron sus estudios, ya sea de manera regular o fuera del periodo formal establecido para el programa educativo.

$$\frac{\text{Egresados (Cohorte)} + \text{Egresados Rezagados}}{\text{Inscritos de Nuevo Ingreso}} * 100$$

- **Tasa Máxima de Egreso:** Mide el porcentaje máximo de estudiantes que aún pueden concluir sus estudios en una generación, ya sea de manera regular o fuera del periodo formal establecido para el programa educativo

$$\frac{\text{Egresados (Cohorte)} + \text{Egresados Rezagados} + \text{Inscritos Rezagados} + \text{Abandono Temporal}}{\text{Inscritos de Nuevo Ingreso}} * 100$$

- **Índice de Titulación de la Cohorte:** Mide el porcentaje de estudiantes de licenciatura que obtienen su título de manera regular (dentro de la duración formal establecida para dicho programa educativo)

$$\frac{\text{Titulados (Cohorte)}}{\text{Inscritos de Nuevo Ingreso}} * 100$$

- **Índice de Titulación Actual:** Mide el porcentaje de estudiantes de licenciatura que obtienen su título, ya sea de manera regular o fuera del periodo formal establecido para el programa educativo.

$$\frac{\text{Titulados (Cohorte)} + \text{Titulados Rezagados}}{\text{Inscritos}} * 100$$

- **Índice de Inscritos Rezagados:** Mide el porcentaje de alumnos que permanecen reinscritos dentro del programa educativo, se espera su egreso de manera rezagada.

$$\frac{\text{Inscritos Rezagados}}{\text{Inscritos de Nuevo Ingreso}} * 100$$

**Fuente:** Elaborado por el departamento de Estadística Institucional de la DGPD con base a la información proporcionada por el Departamento de Control Escolar adscrito a Secretaría General.

**Fecha de Corte:** 05 de Abril de 2024

- **Índice de Abandono Definitivo:** Mide el porcentaje de alumnos que abandonaron definitivamente el programa educativo.

$$\frac{\text{Abandono Definitivo}}{\text{Inscritos de Nuevo Ingreso}} * 100$$

- **Índice Abandono Temprano:** Mide el porcentaje de alumnos que abandonaron su generación antes de concluir el primer año de estudios.

$$\left( \frac{\text{Abandono Temprano}}{\text{Inscritos de Nuevo Ingreso}} \right) * 100$$

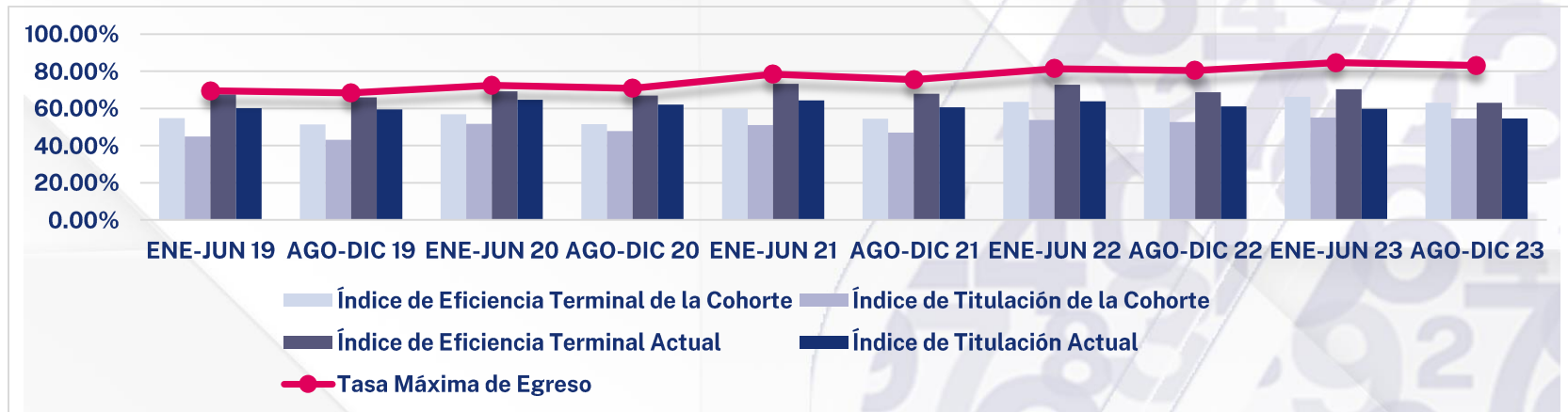
#### **NOTA ACLARATORIA**

A partir del periodo Enero – Junio 2019 este estudio se realiza tomando como principal criterio la fecha de egreso de los alumnos y no la de titulación como se hacía anteriormente. Esto para mantener actualizados los datos reales para los “Casos Especiales”.

Dicho cambio provocó recalcular los datos históricos para generaciones pasadas, por tanto, el estudio presentado a partir de esta fecha no es comparable con estudios presentados anteriormente, ya que el nuevo criterio causaría discrepancias.

## Licenciatura Institucional

INDICADOR	SEMESTRE DE EGRESO									
	ENE-JUN 19	AGO-DIC 19	ENE-JUN 20	AGO-DIC 20	ENE-JUN 21	AGO-DIC 21	ENE-JUN 22	AGO-DIC 22	ENE-JUN 23	AGO-DIC 23
Inscritos de Nuevo Ingreso	1901	2181	1956	2245	1857	2208	1771	2015	1788	2089
Egresados de la Cohorte	1043	1122	1112	1158	1114	1203	1126	1213	1185	1316
Egresados Rezagados	242	316	242	343	246	296	163	171	72	0
Titulados de la Cohorte	853	940	1012	1073	949	1037	953	1061	984	1141
Titulados Rezagados	291	358	252	321	246	303	178	170	86	0
Inscritos Rezagados	4	6	7	9	11	36	40	72	122	236
Abandono Temporal	33	47	55	81	84	133	112	165	135	184
Abandono Definitivo	579	690	540	654	402	540	330	394	276	353
Abandono Temprano	554	644	511	675	422	579	353	487	304	390
Índice de Eficiencia Terminal de la Cohorte	54.87%	51.44%	56.85%	51.58%	59.99%	54.48%	63.58%	60.20%	66.28%	63.00%
Índice de Eficiencia Terminal Actual	67.60%	65.93%	69.22%	66.86%	73.24%	67.89%	72.78%	68.68%	70.30%	63.00%
Tasa Máxima de Egreso	69.54%	68.36%	72.39%	70.87%	78.35%	75.54%	81.37%	80.45%	84.68%	83.10%
Índice de Titulación de la Cohorte	44.87%	43.10%	51.74%	47.80%	51.10%	46.97%	53.81%	52.66%	55.03%	54.62%
Índice de Titulación Actual	60.18%	59.51%	64.62%	62.09%	64.35%	60.69%	63.86%	61.09%	59.84%	54.62%
Índice de Inscritos Rezagados	0.21%	0.28%	0.36%	0.40%	0.59%	1.63%	2.26%	3.57%	6.82%	11.30%
Índice de Abandono Definitivo	30.46%	31.64%	27.61%	29.13%	21.65%	24.46%	18.63%	19.55%	15.44%	16.90%
Índice Abandono Temprano	29.14%	29.53%	26.12%	30.07%	22.72%	26.22%	19.93%	24.17%	17.00%	18.67%

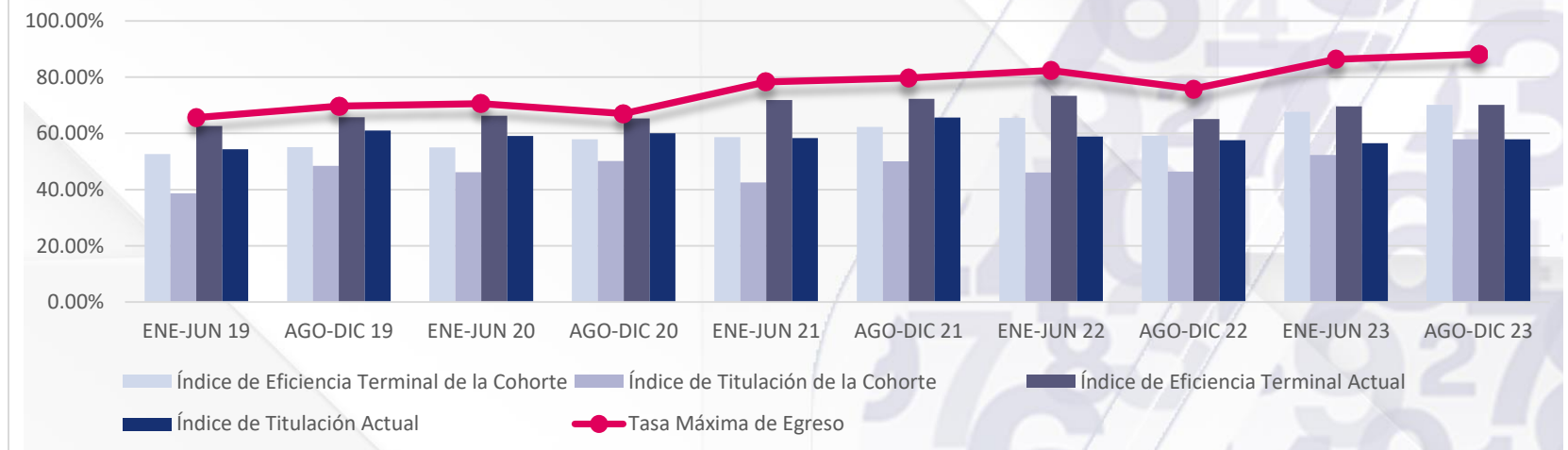


**Fuente:** Elaborado por el departamento de Estadística Institucional de la DGPD con base a la información proporcionada por el Departamento de Control Escolar adscrito a Secretaría General.

**Fecha de Corte:** 05 de Abril de 2024

## Centro de Ciencias Sociales y Humanidades

INDICADOR	SEMESTRE DE EGRESO									
	ENE-JUN 19	AGO-DIC 19	ENE-JUN 20	AGO-DIC 20	ENE-JUN 21	AGO-DIC 21	ENE-JUN 22	AGO-DIC 22	ENE-JUN 23	AGO-DIC 23
Inscritos de Nuevo Ingreso	401	254	435	285	372	270	345	252	365	278
Egresados de la Cohorte	211	140	239	165	218	168	226	149	247	195
Egresados Rezagados	40	27	49	21	49	27	27	15	7	0
Titulados de la Cohorte	155	123	201	143	158	135	159	117	191	161
Titulados Rezagados	63	32	56	28	59	42	44	28	15	0
Inscritos Rezagados	0	2	2	0	0	3	6	10	27	22
Abandono Temporal	12	8	17	5	24	17	25	17	34	28
Abandono Definitivo	138	77	128	94	81	55	61	61	52	33
Abandono Temprano	125	57	119	75	64	44	46	50	60	36
Índice de Eficiencia Terminal de la Cohorte	52.62%	55.12%	54.94%	57.89%	58.60%	62.22%	65.51%	59.13%	67.67%	70.14%
Índice de Eficiencia Terminal Actual	62.59%	65.75%	66.21%	65.26%	71.77%	72.22%	73.33%	65.08%	69.59%	70.14%
Tasa Máxima de Egreso	65.59%	69.69%	70.57%	67.02%	78.23%	79.63%	82.32%	75.79%	86.30%	88.13%
Índice de Titulación de la Cohorte	38.65%	48.43%	46.21%	50.18%	42.47%	50.00%	46.09%	46.43%	52.33%	57.91%
Índice de Titulación Actual	54.36%	61.02%	59.08%	60.00%	58.33%	65.56%	58.84%	57.54%	56.44%	57.91%
Índice de Inscritos Rezagados	0.00%	0.79%	0.46%	0.00%	0.00%	1.11%	1.74%	3.97%	7.40%	7.91%
Índice de Abandono Definitivo	34.41%	30.31%	29.43%	32.98%	21.77%	20.37%	17.68%	24.21%	14.25%	11.87%
Índice Abandono Temprano	31.17%	22.44%	27.36%	26.32%	17.20%	16.30%	13.33%	19.84%	16.44%	12.95%

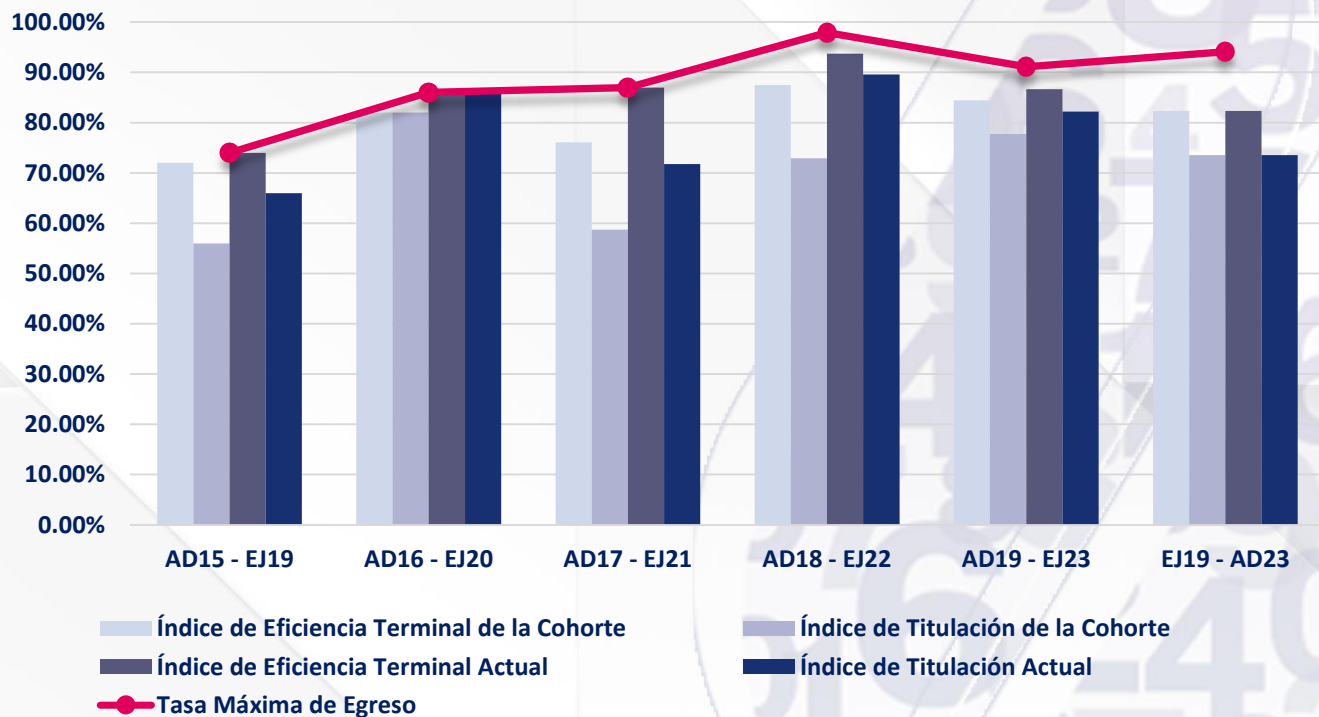


**Fuente:** Elaborado por el departamento de Estadística Institucional de la DGPD con base a la información proporcionada por el Departamento de Control Escolar adscrito a Secretaría General.

**Fecha de Corte:** 05 de Abril de 2024

## Asesoría Psicopedagógica

INDICADOR	AGO-DIC 15	AGO-DIC 16	AGO-DIC 17	AGO-DIC 18	AGO-DIC 19	ENE-JUN 20
	ENE-JUN 19	ENE-JUN 20	ENE-JUN 21	ENE-JUN 22	ENE-JUN 23	AGO-DIC 23
Inscritos de Nuevo Ingreso	50	50	46	48	45	34
Egresados de la Cohorte	36	41	35	42	38	28
Egresados Rezagados	1	2	5	3	1	0
Titulados de la Cohorte	28	41	27	35	35	25
Titulados Rezagados	5	2	6	8	2	0
Inscritos Rezagados	0	0	0	0	0	3
Abandono Temporal	0	0	0	2	2	1
Abandono Definitivo	13	7	6	1	4	2
Abandono Temprano	9	4	6	1	4	2
Índice de Eficiencia Terminal de la Cohorte	72.00%	82.00%	76.09%	87.50%	84.44%	82.35%
Índice de Eficiencia Terminal Actual	74.00%	86.00%	86.96%	93.75%	86.67%	82.35%
Tasa Máxima de Egreso	74.00%	86.00%	86.96%	97.92%	91.11%	94.12%
Índice de Titulación de la Cohorte	56.00%	82.00%	58.70%	72.92%	77.78%	73.53%
Índice de Titulación Actual	66.00%	86.00%	71.74%	89.58%	82.22%	73.53%
Índice de Inscritos Rezagados	0.00%	0.00%	0.00%	0.00%	0.00%	8.82%
Índice de Abandono Definitivo	26.00%	14.00%	13.04%	2.08%	8.89%	5.88%
Índice Abandono Temprano	18.00%	8.00%	13.04%	2.08%	8.89%	5.88%
Duración promedio de los estudios	4.03	4.07	4.13	4.06	4.01	4.00
Calificación Promedio de los alumnos egresados	9.26	9.38	9.32	9.34	9.68	9.42

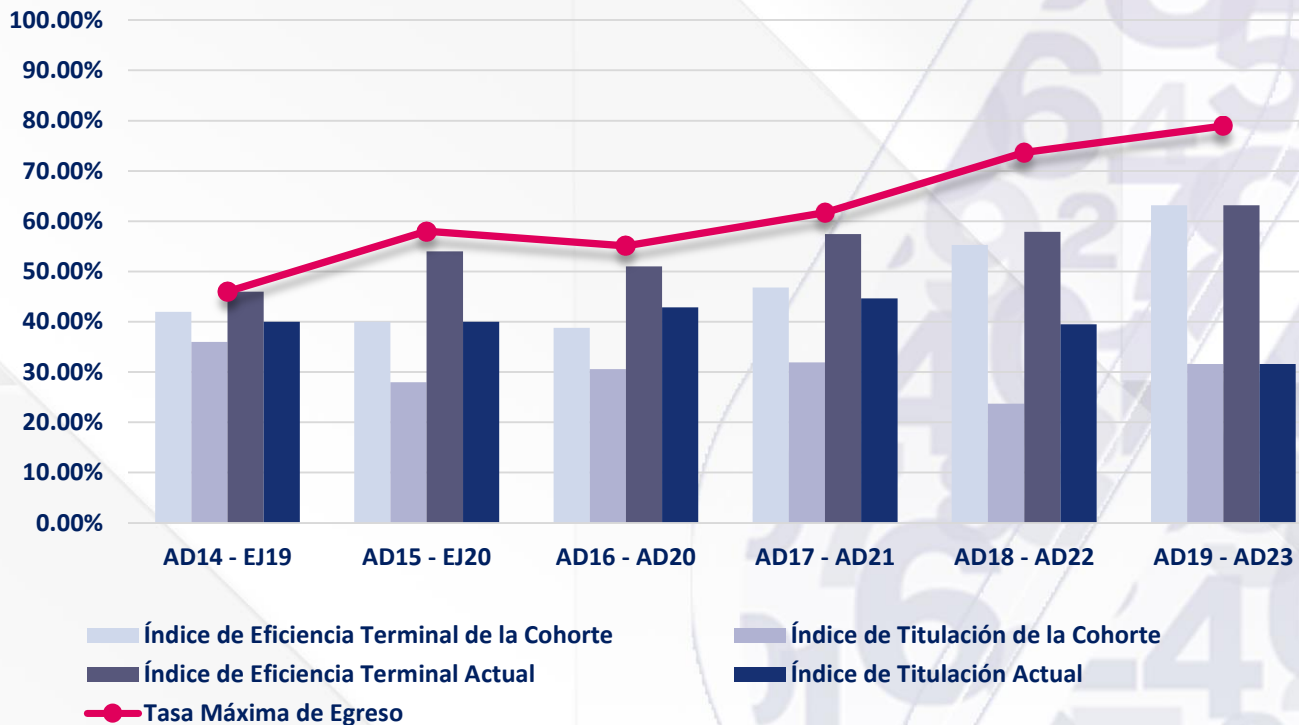


**Fuente:** Elaborado por el departamento de Estadística Institucional de la DGPD con base a la información proporcionada por el Departamento de Control Escolar adscrito a Secretaría General.

**Fecha de Corte:** 05 de Abril de 2024

## Ciencias Políticas y Administración Pública

INDICADOR	AGO-DIC 14	AGO-DIC 15	AGO-DIC 16	AGO-DIC 17	AGO-DIC 18	AGO-DIC 19
	ENE-JUN 19	ENE-JUN 20	AGO-DIC 20	AGO-DIC 21	AGO-DIC 22	AGO-DIC 23
Inscritos de Nuevo Ingreso	50	50	49	47	38	38
Egresados de la Cohorte	21	20	19	22	21	24
Egresados Rezagados	2	7	6	5	1	0
Titulados de la Cohorte	18	14	15	15	9	12
Titulados Rezagados	2	6	6	6	6	0
Inscritos Rezagados	0	0	0	0	1	2
Abandono Temporal	0	2	2	2	5	4
Abandono Definitivo	27	21	22	18	10	8
Abandono Temprano	24	25	22	13	8	8
Índice de Eficiencia Terminal de la Cohorte	42.00%	40.00%	38.78%	46.81%	55.26%	63.16%
Índice de Eficiencia Terminal Actual	46.00%	54.00%	51.02%	57.45%	57.89%	63.16%
Tasa Máxima de Egreso	46.00%	58.00%	55.10%	61.70%	73.68%	78.95%
Índice de Titulación de la Cohorte	36.00%	28.00%	30.61%	31.91%	23.68%	31.58%
Índice de Titulación Actual	40.00%	40.00%	42.86%	44.68%	39.47%	31.58%
Índice de Inscritos Rezagados	0.00%	0.00%	0.00%	0.00%	2.63%	5.26%
Índice de Abandono Definitivo	54.00%	42.00%	44.90%	38.30%	26.32%	21.05%
Índice Abandono Temprano	48.00%	50.00%	44.90%	27.66%	21.05%	21.05%
Duración promedio de los estudios	5.04	5.24	4.80	4.70	4.55	4.50
Calificación Promedio de los alumnos egresados	8.85	8.62	8.77	8.69	8.74	8.86



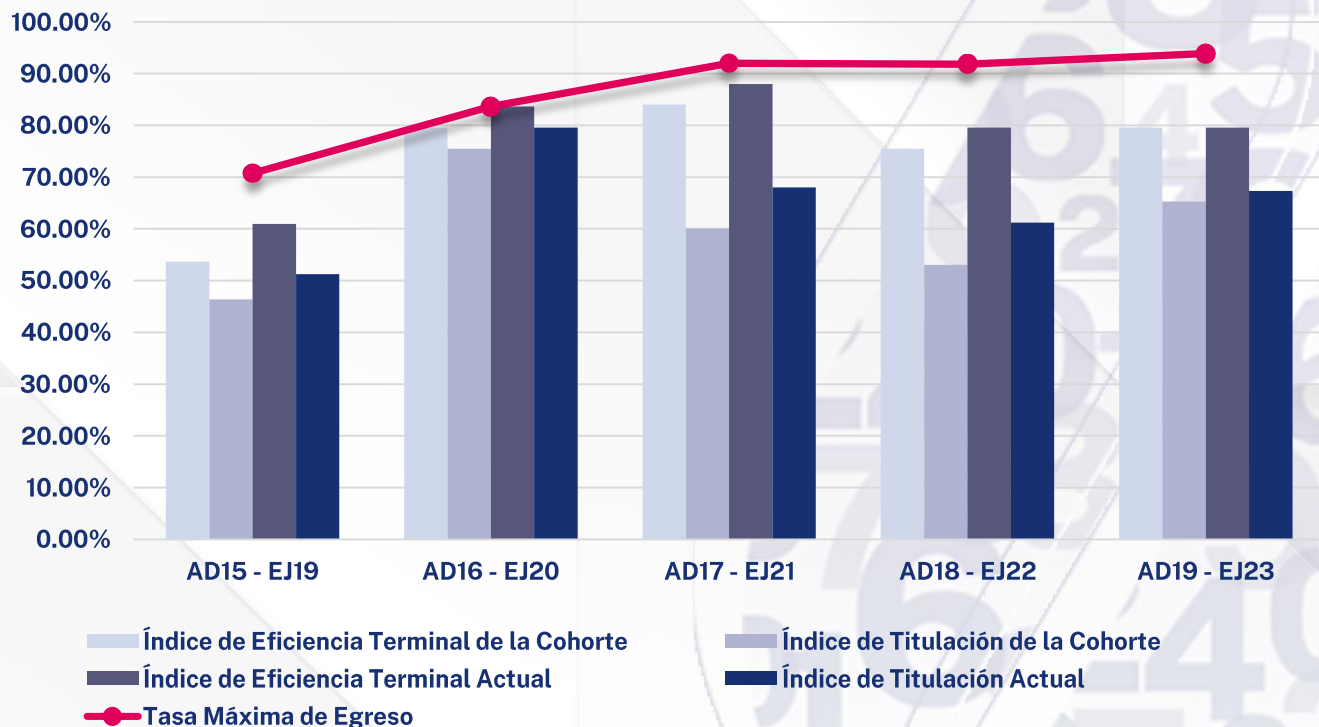
**Fuente:** Elaborado por el departamento de Estadística Institucional de la DGPD con base a la información proporcionada por el Departamento de Control Escolar adscrito a Secretaría General.

**Fecha de Corte:** 05 de Abril de 2024



## Comunicación e Información

INDICADOR	AGO-DIC 15	AGO-DIC 16	AGO-DIC 17	AGO-DIC 18	AGO-DIC 19
	ENE-JUN 19	ENE-JUN 20	ENE-JUN 21	ENE-JUN 22	ENE-JUN 23
Inscritos de Nuevo Ingreso	41	49	50	49	49
Egresados de la Cohorte	22	39	42	37	39
Egresados Rezagados	3	2	2	2	0
Titulados de la Cohorte	19	37	30	26	32
Titulados Rezagados	2	2	4	4	1
Inscritos Rezagados	0	0	0	0	2
Abandono Temporal	4	0	2	6	5
Abandono Definitivo	12	8	4	4	3
Abandono Temprano	6	6	3	2	4
Índice de Eficiencia Terminal de la Cohorte	53.66%	79.59%	84.00%	75.51%	79.59%
Índice de Eficiencia Terminal Actual	60.98%	83.67%	88.00%	79.59%	79.59%
Tasa Máxima de Egreso	70.73%	83.67%	92.00%	91.84%	93.88%
Índice de Titulación de la Cohorte	46.34%	75.51%	60.00%	53.06%	65.31%
Índice de Titulación Actual	51.22%	79.59%	68.00%	61.22%	67.35%
Índice de Inscritos Rezagados	0.00%	0.00%	0.00%	0.00%	4.08%
Índice de Abandono Definitivo	29.27%	16.33%	8.00%	8.16%	6.12%
Índice Abandono Temprano	14.63%	12.24%	6.00%	4.08%	8.16%
Duración promedio de los estudios	4.20	4.10	4.03	4.04	4.00
Calificación Promedio de los alumnos egresados	8.95	9.11	9.15	9.15	9.11

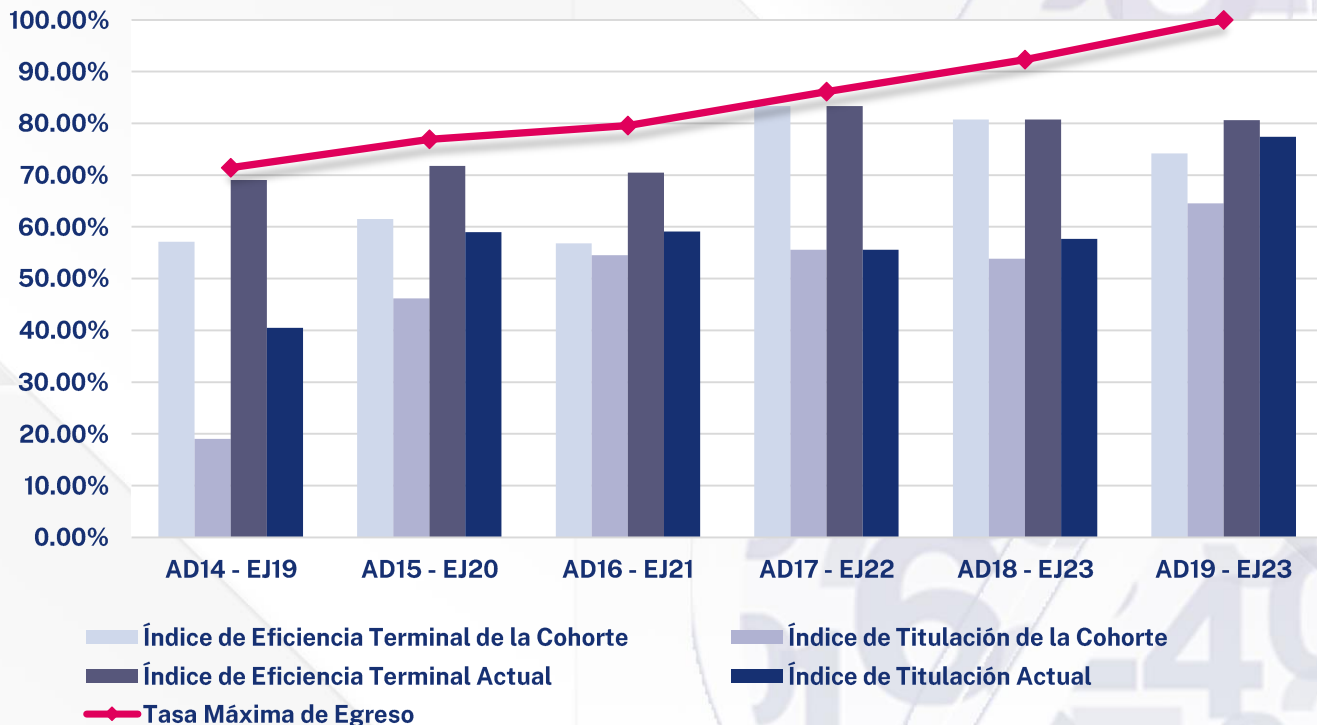


**Fuente:** Elaborado por el departamento de Estadística Institucional de la DGPD con base a la información proporcionada por el Departamento de Control Escolar adscrito a Secretaría General.

**Fecha de Corte:** 05 de Abril de 2024

Comunicación Organizacional / Comunicación Corporativa y Estratégica

INDICADOR	AGO-DIC 14	AGO-DIC 15	AGO-DIC 16	AGO-DIC 17	AGO-DIC 18	AGO-DIC 19
	ENE-JUN 19	ENE-JUN 20	ENE-JUN 21	ENE-JUN 22	ENE-JUN 23	ENE-JUN 23
Inscritos de Nuevo Ingreso	42	39	44	36	26	31
Egresados de la Cohorte	24	24	25	30	21	23
Egresados Rezagados	5	4	6	0	0	2
Titulados de la Cohorte	8	18	24	20	14	20
Titulados Rezagados	9	5	2	0	1	4
Inscritos Rezagados	0	0	0	0	1	4
Abandono Temporal	1	2	4	1	2	2
Abandono Definitivo	12	9	9	5	2	0
Abandono Temprano	13	6	4	3	3	2
Índice de Eficiencia Terminal de la Cohorte	57.14%	61.54%	56.82%	83.33%	80.77%	74.19%
Índice de Eficiencia Terminal Actual	69.05%	71.79%	70.45%	83.33%	80.77%	80.65%
Tasa Máxima de Egreso	71.43%	76.92%	79.55%	86.11%	92.31%	100.00%
Índice de Titulación de la Cohorte	19.05%	46.15%	54.55%	55.56%	53.85%	64.52%
Índice de Titulación Actual	40.48%	58.97%	59.09%	55.56%	57.69%	77.42%
Índice de Inscritos Rezagados	0.00%	0.00%	0.00%	0.00%	3.85%	12.90%
Índice de Abandono Definitivo	28.57%	23.08%	20.45%	13.89%	7.69%	0.00%
Índice Abandono Temprano	30.95%	15.38%	9.09%	8.33%	11.54%	6.45%
Duración promedio de los estudios	5.31	5.18	5.26	5.00	5.00	0.00
Calificación Promedio de los alumnos egresados	8.68	8.79	8.99	8.80	9.31	0.00

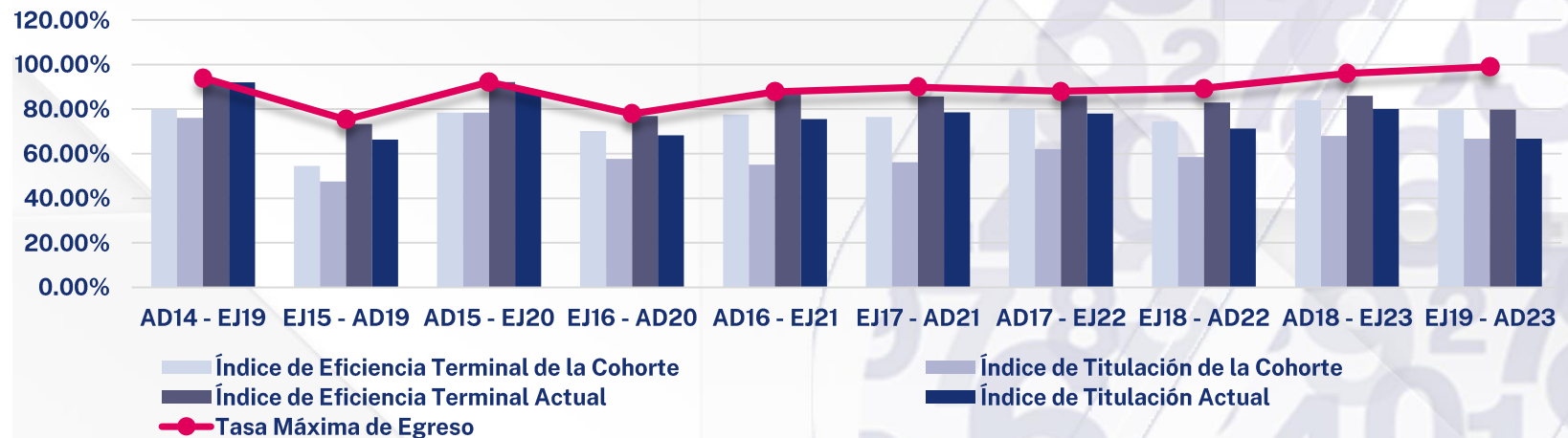


**Fuente:** Elaborado por el departamento de Estadística Institucional de la DGPD con base a la información proporcionada por el Departamento de Control Escolar adscrito a Secretaría General.

**Fecha de Corte:** 05 de Abril de 2024

## Derecho

INDICADOR	AGO-DIC 14	ENE-JUN 15	AGO-DIC 15	ENE-JUN 16	AGO-DIC 16	ENE-JUN 17	AGO-DIC 17	ENE-JUN 18	AGO-DIC 18	ENE-JUN 19
	ENE-JUN 19	AGO-DIC 19	ENE-JUN 20	AGO-DIC 20	ENE-JUN 21	AGO-DIC 21	ENE-JUN 22	AGO-DIC 22	ENE-JUN 23	AGO-DIC 23
Inscritos de Nuevo Ingreso	50	101	51	104	49	98	50	94	50	99
Egresados de la Cohorte	40	55	40	73	38	75	40	70	42	79
Egresados Rezagados	6	19	7	7	5	9	3	8	1	0
Titulados de la Cohorte	38	48	40	60	27	55	31	55	34	66
Titulados Rezagados	8	19	5	11	10	22	8	12	6	0
Inscritos Rezagados	0	1	0	0	0	1	1	3	1	4
Abandono Temporal	1	1	0	1	0	3	0	3	4	15
Abandono Definitivo	3	25	4	23	6	10	6	10	2	1
Abandono Temprano	4	13	4	12	3	5	4	6	4	6
Índice de Eficiencia Terminal de la Cohorte	80.00%	54.46%	78.43%	70.19%	77.55%	76.53%	80.00%	74.47%	84.00%	79.80%
Índice de Eficiencia Terminal Actual	92.00%	73.27%	92.16%	76.92%	87.76%	85.71%	86.00%	82.98%	86.00%	79.80%
Tasa Máxima de Egreso	94.00%	75.25%	92.16%	77.88%	87.76%	89.80%	88.00%	89.36%	96.00%	98.99%
Índice de Titulación de la Cohorte	76.00%	47.52%	78.43%	57.69%	55.10%	56.12%	62.00%	58.51%	68.00%	66.67%
Índice de Titulación Actual	92.00%	66.34%	88.24%	68.27%	75.51%	78.57%	78.00%	71.28%	80.00%	66.67%
Índice de Inscritos Rezagados	0.00%	0.99%	0.00%	0.00%	0.00%	1.02%	2.00%	3.19%	2.00%	4.04%
Índice de Abandono Definitivo	6.00%	24.75%	7.84%	22.12%	12.24%	10.20%	12.00%	10.64%	4.00%	1.01%
Índice Abandono Temprano	8.00%	12.87%	7.84%	11.54%	6.12%	5.10%	8.00%	6.38%	8.00%	6.06%
Duración promedio de los estudios	5.10	5.20	5.13	5.09	5.07	5.10	5.03	5.07	5.01	5.00
Calificación Promedio de los alumnos egresados	8.71	8.48	8.92	8.66	8.81	8.83	9.11	8.98	9.13	8.89

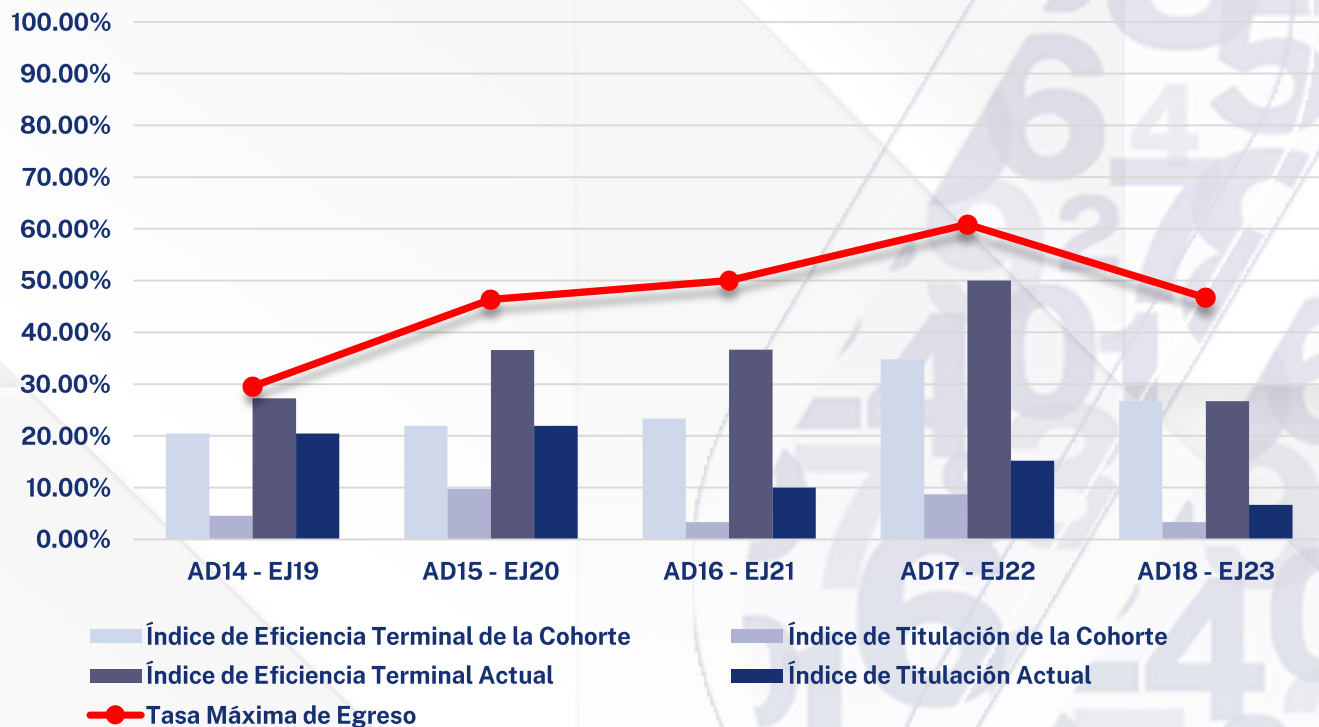


**Fuente:** Elaborado por el departamento de Estadística Institucional de la DGPD con base a la información proporcionada por el Departamento de Control Escolar adscrito a Secretaría General.

**Fecha de Corte:** 05 de Abril de 2024

## Docencia del Francés y Español como Lenguas Extranjeras

INDICADOR	AGO-DIC 14	AGO-DIC 15	AGO-DIC 16	AGO-DIC 17	AGO-DIC 18
	ENE-JUN 19	ENE-JUN 20	ENE-JUN 21	ENE-JUN 22	ENE-JUN 23
Inscritos de Nuevo Ingreso	44	41	30	46	30
Egresados de la Cohorte	9	9	7	16	8
Egresados Rezagados	3	6	4	7	0
Titulados de la Cohorte	2	4	1	4	1
Titulados Rezagados	7	5	2	3	1
Inscritos Rezagados	0	0	0	2	3
Abandono Temporal	1	4	4	3	3
Abandono Definitivo	31	22	15	18	16
Abandono Temprano	28	16	13	10	14
Índice de Eficiencia Terminal de la Cohorte	20.45%	21.95%	23.33%	34.78%	26.67%
Índice de Eficiencia Terminal Actual	27.27%	36.59%	36.67%	50.00%	26.67%
Tasa Máxima de Egreso	29.55%	46.34%	50.00%	60.87%	46.67%
Índice de Titulación de la Cohorte	4.55%	9.76%	3.33%	8.70%	3.33%
Índice de Titulación Actual	20.45%	21.95%	10.00%	15.22%	6.67%
Índice de Inscritos Rezagados	0.00%	0.00%	0.00%	4.35%	10.00%
Índice de Abandono Definitivo	70.45%	53.66%	50.00%	39.13%	53.33%
Índice Abandono Temprano	63.64%	39.02%	43.33%	21.74%	46.67%
Duración promedio de los estudios	5.42	5.30	5.50	5.30	5.00
Calificación promedio de los alumnos egresados	8.57	8.72	8.72	8.86	9.00

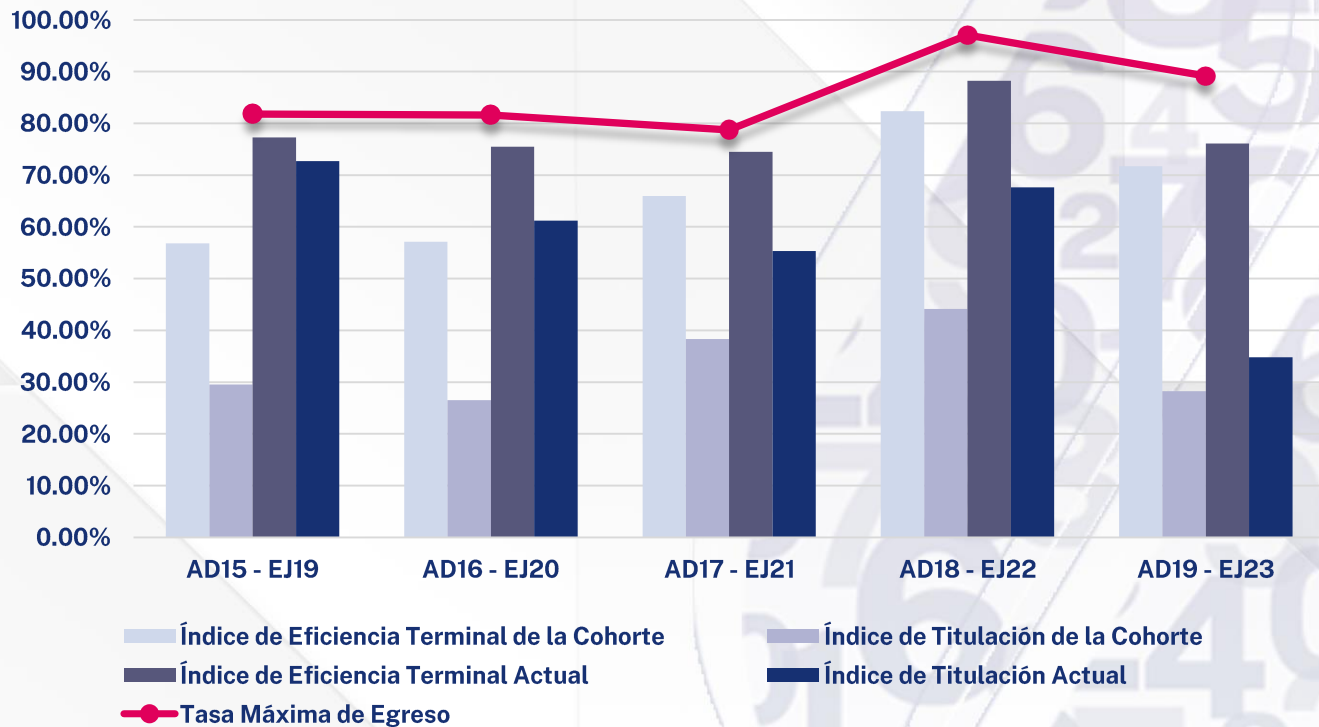


**Fuente:** Elaborado por el departamento de Estadística Institucional de la DGPD con base a la información proporcionada por el Departamento de Control Escolar adscrito a Secretaría General.

**Fecha de Corte:** 05 de Abril de 2024

## Docencia del Idioma Inglés

INDICADOR	AGO-DIC 15	AGO-DIC 16	AGO-DIC 17	AGO-DIC 18	AGO-DIC 19
	ENE-JUN 19	ENE-JUN 20	ENE-JUN 21	ENE-JUN 22	ENE-JUN 23
Inscritos de Nuevo Ingreso	44	49	47	34	46
Egresados de la Cohorte	25	28	31	28	33
Egresados Rezagados	9	9	4	2	2
Titulados de la Cohorte	13	13	18	15	13
Titulados Rezagados	19	17	8	8	3
Inscritos Rezagados	0	1	0	0	4
Abandono Temporal	2	2	2	3	2
Abandono Definitivo	8	9	10	1	5
Abandono Temprano	9	11	6	2	8
Índice de Eficiencia Terminal de la Cohorte	56.82%	57.14%	65.96%	82.35%	71.74%
Índice de Eficiencia Terminal Actual	77.27%	75.51%	74.47%	88.24%	76.09%
Tasa Máxima de Egreso	81.82%	81.63%	78.72%	97.06%	89.13%
Índice de Titulación de la Cohorte	29.55%	26.53%	38.30%	44.12%	28.26%
Índice de Titulación Actual	72.73%	61.22%	55.32%	67.65%	34.78%
Índice de Inscritos Rezagados	0.00%	2.04%	0.00%	0.00%	8.70%
Índice de Abandono Definitivo	18.18%	18.37%	21.28%	2.94%	10.87%
Índice Abandono Temprano	20.45%	22.45%	12.77%	5.88%	17.39%
Duración promedio de los estudios	4.28	4.31	4.11	4.07	4.03
Calificación Promedio de los alumnos egresados	8.90	9.05	9.39	9.30	9.53

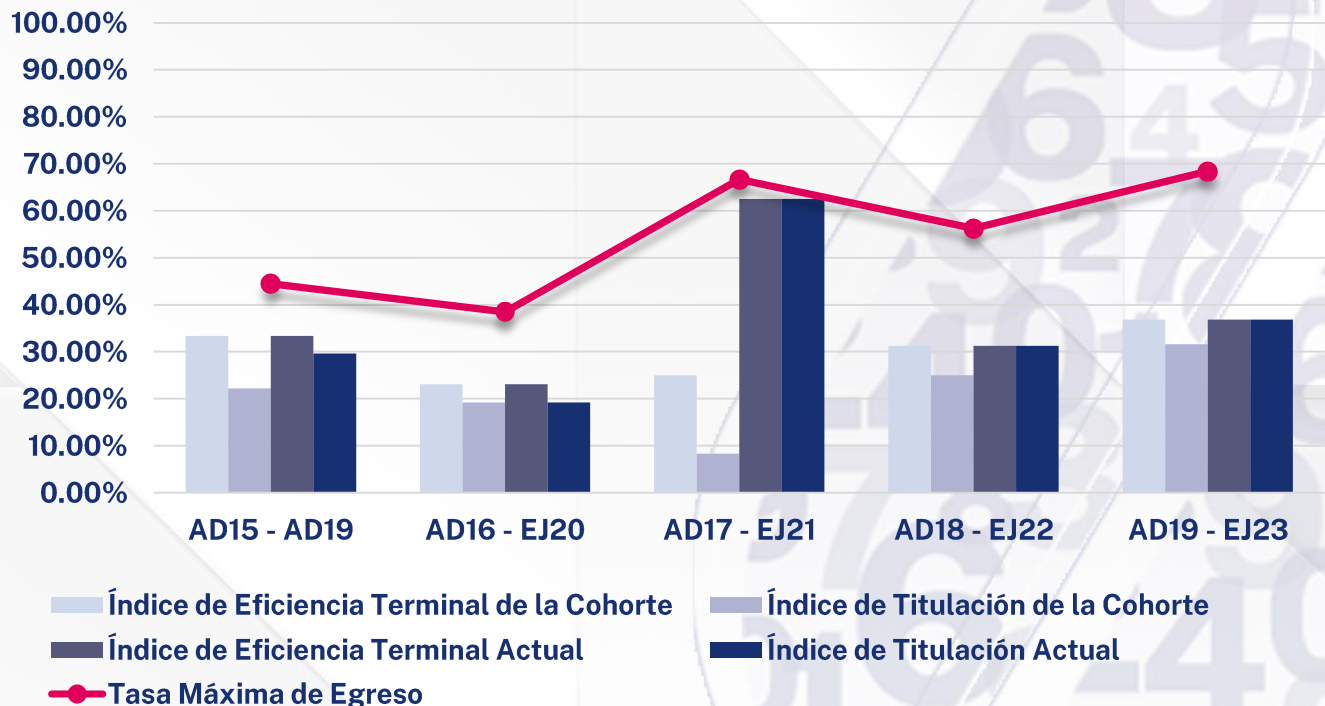


**Fuente:** Elaborado por el departamento de Estadística Institucional de la DGPD con base a la información proporcionada por el Departamento de Control Escolar adscrito a Secretaría General.

**Fecha de Corte:** 05 de Abril de 2024

## Filosofía

INDICADOR	AGO-DIC 15	AGO-DIC 16	AGO-DIC 17	AGO-DIC 18	AGO-DIC 19
	AGO-DIC 19	ENE-JUN 20	ENE-JUN 21	ENE-JUN 22	ENE-JUN 23
Inscritos de Nuevo Ingreso	27	26	24	16	19
Egresados de la Cohorte	9	6	6	5	7
Egresados Rezagados	0	0	9	0	0
Titulados Cohorte	6	5	2	4	6
Titulados Rezagados	2	0	13	1	1
Inscritos Rezagados	0	0	0	2	2
Abandono Temporal	3	4	1	2	4
Abandono Definitivo	15	16	8	7	6
Abandono Temprano	14	14	8	7	7
Índice de Eficiencia Terminal de la Cohorte	33.33%	23.08%	25.00%	31.25%	36.84%
Índice de Eficiencia Terminal Actual	33.33%	23.08%	62.50%	31.25%	36.84%
Tasa Máxima de Egreso	44.44%	38.46%	66.67%	56.25%	68.42%
Índice de Titulación de la Cohorte	22.22%	19.23%	8.33%	25.00%	31.58%
Índice de Titulación Actual	29.63%	19.23%	62.50%	31.25%	36.84%
Índice de Inscritos Rezagados	0.00%	0.00%	0.00%	12.50%	10.53%
Índice de Abandono Definitivo	55.56%	61.54%	33.33%	43.75%	31.58%
Índice Abandono Temprano	51.85%	53.85%	33.33%	43.75%	36.84%
Duración promedio de los estudios	4.50	4.00	4.73	4.00	4.00
Calificación Promedio de los alumnos egresados	8.52	8.99	8.99	9.52	9.35

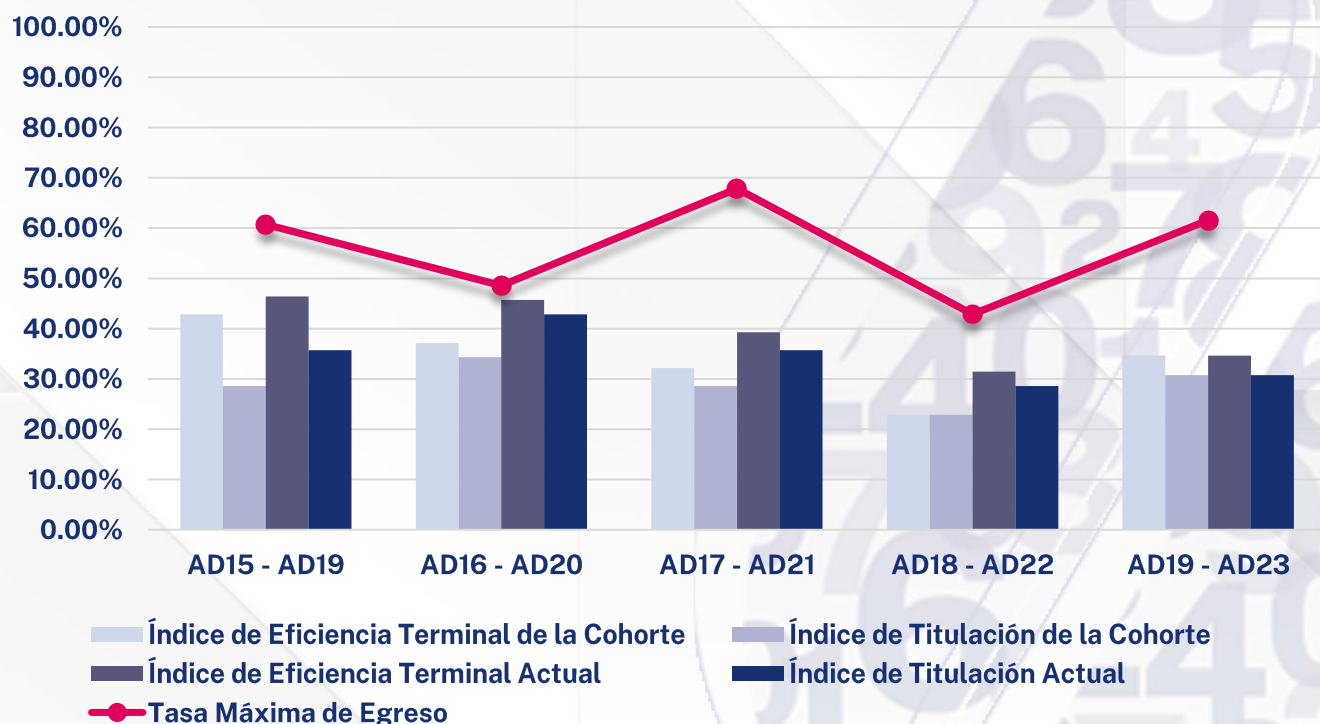


**Fuente:** Elaborado por el departamento de Estadística Institucional de la DGPD con base a la información proporcionada por el Departamento de Control Escolar adscrito a Secretaría General.

**Fecha de Corte:** 05 de Abril de 2024

## Historia

INDICADOR	AGO-DIC 15	AGO-DIC 16	AGO-DIC 17	AGO-DIC 18	AGO-DIC 19
	AGO-DIC 19	AGO-DIC 20	AGO-DIC 21	AGO-DIC 22	AGO-DIC 23
Inscritos de Nuevo Ingreso	28	35	28	35	26
Egresados de la Cohorte	12	13	9	8	9
Egresados Rezagados	1	3	2	3	0
Titulados Cohorte	8	12	8	8	8
Titulados Rezagados	2	3	2	2	0
Inscritos Rezagados	1	0	0	0	4
Abandono Temporal	3	1	8	4	3
Abandono Definitivo	11	18	9	20	10
Abandono Temprano	8	15	7	15	8
Índice de Eficiencia Terminal de la Cohorte	42.86%	37.14%	32.14%	22.86%	34.62%
Índice de Eficiencia Terminal Actual	46.43%	45.71%	39.29%	31.43%	34.62%
Tasa Máxima de Egreso	60.71%	48.57%	67.86%	42.86%	61.54%
Índice de Titulación de la Cohorte	28.57%	34.29%	28.57%	22.86%	30.77%
Índice de Titulación Actual	35.71%	42.86%	35.71%	28.57%	30.77%
Índice de Inscritos Rezagados	3.57%	0.00%	0.00%	0.00%	15.38%
Índice de Abandono Definitivo	39.29%	51.43%	32.14%	57.14%	38.46%
Índice Abandono Temprano	28.57%	42.86%	25.00%	42.86%	30.77%
Duración promedio de los estudios	4.58	4.69	4.86	4.77	4.50
Calificación Promedio de los alumnos egresados	8.79	9.22	8.98	8.95	9.19

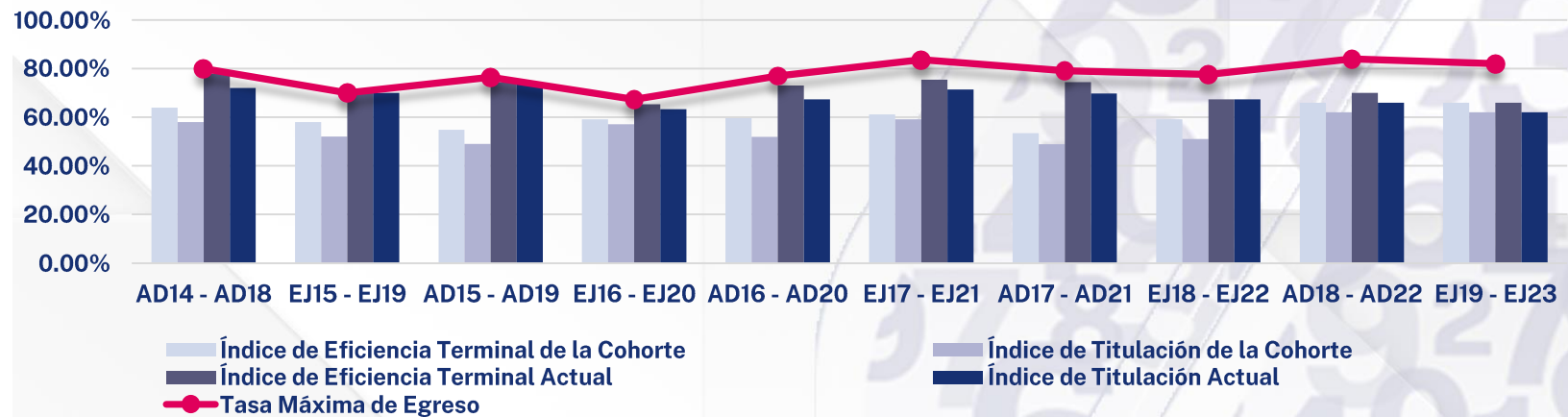


**Fuente:** Elaborado por el departamento de Estadística Institucional de la DGPD con base a la información proporcionada por el Departamento de Control Escolar adscrito a Secretaría General.

**Fecha de Corte:** 05 de Abril de 2024

## Psicología

INDICADOR	ENE-JUN 15	AGO-DIC 15	ENE-JUN 16	AGO-DIC 16	ENE-JUN 17	AGO-DIC 17	ENE-JUN 18	AGO-DIC 18	ENE-JUN 19	AGO-DIC 19
	ENE-JUN 19	AGO-DIC 19	ENE-JUN 20	AGO-DIC 20	ENE-JUN 21	AGO-DIC 21	ENE-JUN 22	AGO-DIC 22	ENE-JUN 23	AGO-DIC 23
Inscritos de Nuevo Ingreso	50	50	51	49	52	49	43	49	50	50
Egresados de la Cohorte	32	29	28	29	31	30	23	29	33	33
Egresados Rezagados	7	6	10	3	7	7	9	4	2	0
Titulados de la Cohorte	29	26	25	28	27	29	21	25	31	31
Titulados Rezagados	7	9	13	3	8	6	9	8	2	0
Inscritos Rezagados	0	0	0	0	0	2	1	4	3	6
Abandono Temporal	1	0	1	1	2	2	1	1	4	2
Abandono Definitivo	10	15	12	16	12	8	9	11	8	9
Abandono Temprano	14	13	13	13	12	9	9	8	8	8
Índice de Eficiencia Terminal de la Cohorte	64.00%	58.00%	54.90%	59.18%	59.62%	61.22%	53.49%	59.18%	66.00%	66.00%
Índice de Eficiencia Terminal Actual	78.00%	70.00%	74.51%	65.31%	73.08%	75.51%	74.42%	67.35%	70.00%	66.00%
Tasa Máxima de Egreso	80.00%	70.00%	76.47%	67.35%	76.92%	83.67%	79.07%	77.55%	84.00%	82.00%
Índice de Titulación de la Cohorte	58.00%	52.00%	49.02%	57.14%	51.92%	59.18%	48.84%	51.02%	62.00%	62.00%
Índice de Titulación Actual	72.00%	70.00%	74.51%	63.27%	67.31%	71.43%	69.77%	67.35%	66.00%	62.00%
Índice de Inscritos Rezagados	0.00%	0.00%	0.00%	0.00%	0.00%	4.08%	2.33%	8.16%	6.00%	12.00%
Índice de Abandono Definitivo	20.00%	30.00%	23.53%	32.65%	23.08%	16.33%	20.93%	22.45%	16.00%	18.00%
Índice Abandono Temprano	28.00%	26.00%	25.49%	26.53%	23.08%	18.37%	20.93%	16.33%	16.00%	16.00%
Duración promedio de los estudios	4.79	4.63	4.76	4.55	4.72	4.65	4.75	4.58	4.53	4.50
Calificación Promedio de los alumnos egresados	8.82	9.00	8.86	9.22	8.96	9.19	8.38	9.06	8.64	0.00



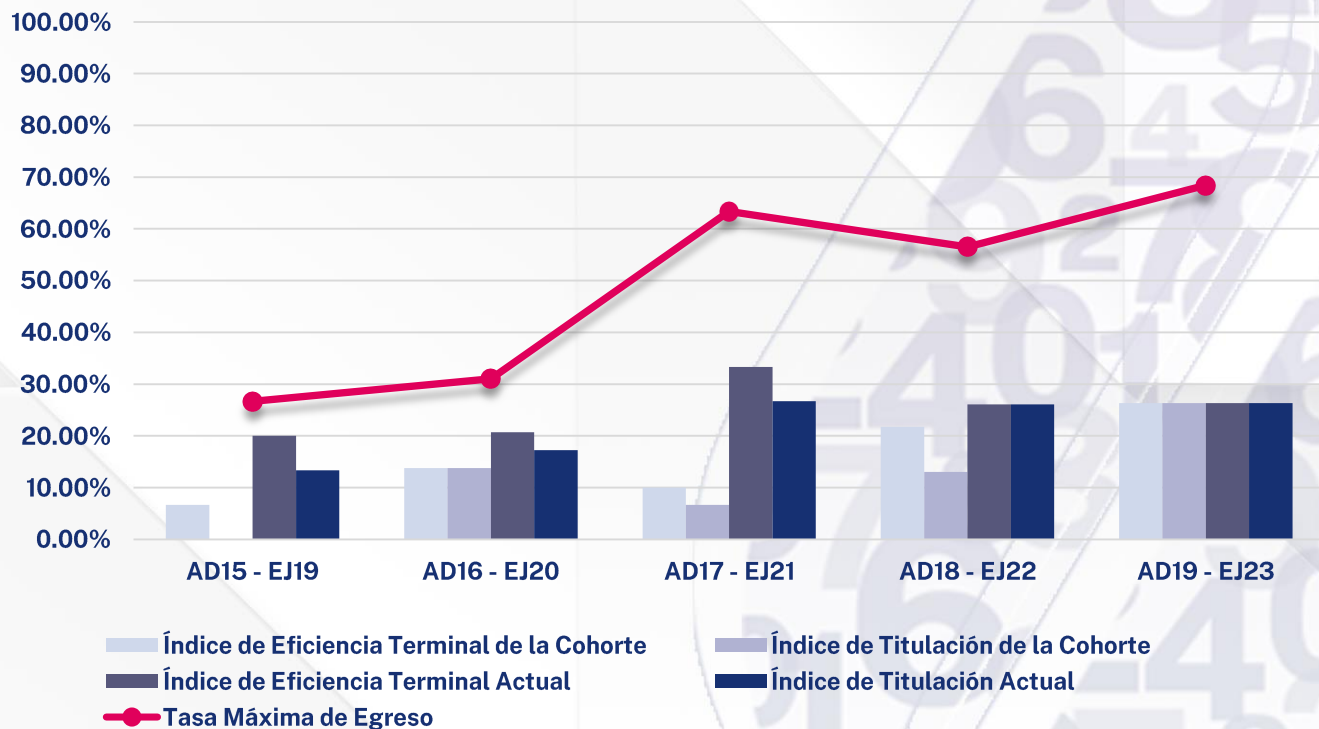
**Fuente:** Elaborado por el departamento de Estadística Institucional de la DGPD con base a la información proporcionada por el Departamento de Control Escolar adscrito a Secretaría General.

**Fecha de Corte:** 05 de Abril de 2024



## Sociología

INDICADOR	AGO-DIC 15	AGO-DIC 16	AGO-DIC 17	AGO-DIC 18	AGO-DIC 19
	ENE-JUN 19	ENE-JUN 20	ENE-JUN 21	ENE-JUN 22	ENE-JUN 23
Inscritos de Nuevo Ingreso	30	29	30	23	19
Egresados de la Cohorte	2	4	3	5	5
Egresados Rezagados	4	2	7	1	0
Titulados Cohorte	0	4	2	3	5
Titulados Rezagados	4	1	6	3	0
Inscritos Rezagados	0	1	0	0	6
Abandono Temporal	2	2	9	7	2
Abandono Definitivo	22	20	11	10	6
Abandono Temprano	18	20	9	8	6
Índice de Eficiencia Terminal de la Cohorte	6.67%	13.79%	10.00%	21.74%	26.32%
Índice de Eficiencia Terminal Actual	20.00%	20.69%	33.33%	26.09%	26.32%
Tasa Máxima de Egreso	26.67%	31.03%	63.33%	56.52%	68.42%
Índice de Titulación de la Cohorte	0.00%	13.79%	6.67%	13.04%	26.32%
Índice de Titulación Actual	13.33%	17.24%	26.67%	26.09%	26.32%
Índice de Inscritos Rezagados	0.00%	3.45%	0.00%	0.00%	31.58%
Índice de Abandono Definitivo	73.33%	68.97%	36.67%	43.48%	31.58%
Índice Abandono Temprano	60.00%	68.97%	30.00%	34.78%	31.58%
Duración promedio de los estudios	4.67	4.50	4.75	4.08	4.00
Calificación Promedio de los alumnos egresados	8.96	8.69	8.80	8.80	9.37

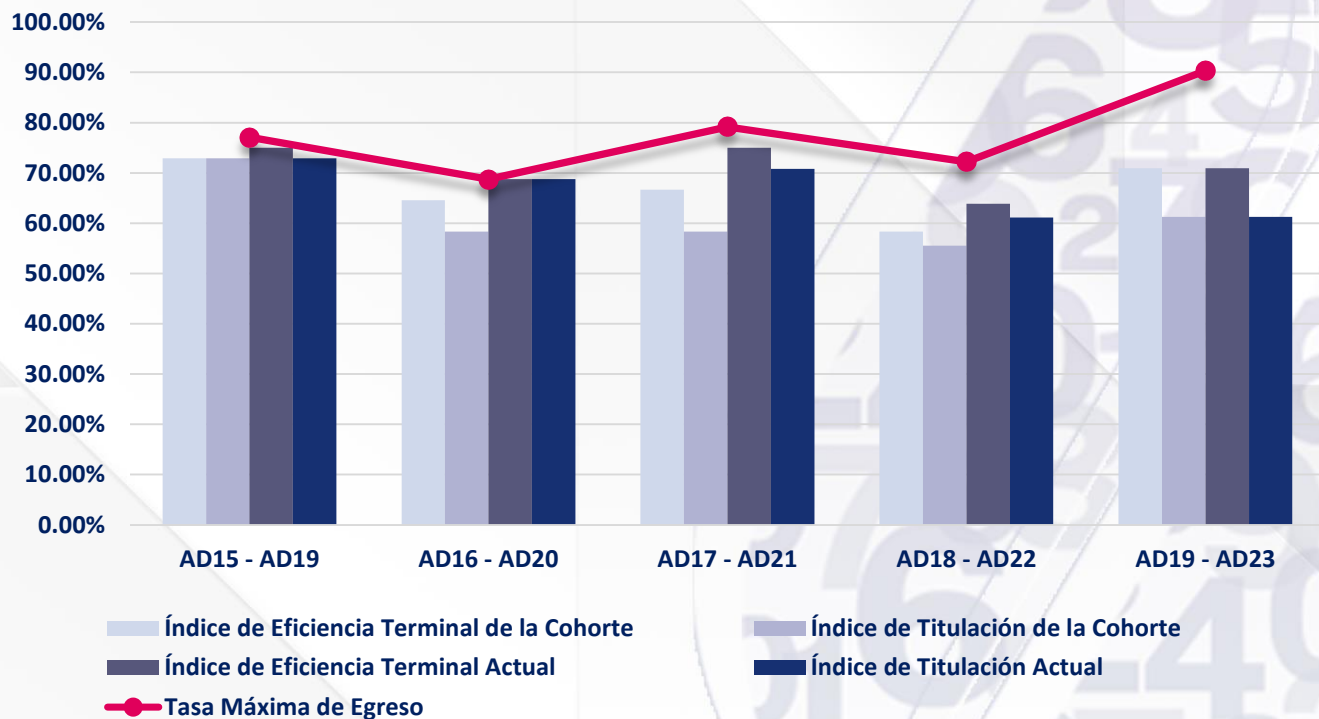


**Fuente:** Elaborado por el departamento de Estadística Institucional de la DGPD con base a la información proporcionada por el Departamento de Control Escolar adscrito a Secretaría General.

**Fecha de Corte:** 05 de Abril de 2024

## Trabajo Social

INDICADOR	AGO-DIC 15	AGO-DIC 16	AGO-DIC 17	AGO-DIC 18	AGO-DIC 19
	AGO-DIC 19	AGO-DIC 20	AGO-DIC 21	AGO-DIC 22	AGO-DIC 23
Inscritos de Nuevo Ingreso	48	48	48	36	31
Egresados de la Cohorte	35	31	32	21	22
Egresados Rezagados	1	2	4	2	0
Titulados de la Cohorte	35	28	28	20	19
Titulados Rezagados	0	5	6	2	0
Inscritos Rezagados	0	0	0	0	3
Abandono Temporal	1	0	2	3	3
Abandono Definitivo	11	15	10	10	3
Abandono Temprano	9	13	10	13	4
Índice de Eficiencia Terminal de la Cohorte	72.92%	64.58%	66.67%	58.33%	70.97%
Índice de Eficiencia Terminal Actual	75.00%	68.75%	75.00%	63.89%	70.97%
Tasa Máxima de Egreso	77.08%	68.75%	79.17%	72.22%	90.32%
Índice de Titulación de la Cohorte	72.92%	58.33%	58.33%	55.56%	61.29%
Índice de Titulación Actual	72.92%	68.75%	70.83%	61.11%	61.29%
Índice de Inscritos Rezagados	0.00%	0.00%	0.00%	0.00%	9.68%
Índice de Abandono Definitivo	22.92%	31.25%	20.83%	27.78%	9.68%
Índice Abandono Temprano	18.75%	27.08%	20.83%	36.11%	12.90%
Duración promedio de los estudios	4.56	4.56	4.61	4.59	4.50
Calificación Promedio de los alumnos egresados	9.05	9.02	8.98	9.07	9.29



**Fuente:** Elaborado por el departamento de Estadística Institucional de la DGPD con base a la información proporcionada por el Departamento de Control Escolar adscrito a Secretaría General.

**Fecha de Corte:** 05 de Abril de 2024

**Fuente:** Elaborado por el departamento de Estadística Institucional de la DGPD con base a la información proporcionada por el Departamento de Control Escolar adscrito a Secretaría General.

**Fecha de Corte:** 05 de Abril de 2024

