

UAA EN NÚMEROS

Trayectoria Escolar por Cohorte Generacional (Cohortes Egresadas)

Centro de Ciencias Agropecuarias



INTRODUCCIÓN

Este estudio presenta el comportamiento de las generaciones egresadas en los últimos años con el fin de conocer y monitorear el porcentaje de egreso y titulación de los diferentes programas educativos impartidos por la institución.

A continuación, se muestra la información que se puede encontrar en este estudio:

Glosario:

- **Inscritos de Nuevo Ingreso:** Número de estudiantes de nuevo ingreso quienes conforman la cohorte generacional de acuerdo al año y semestre de ingreso. Las estadísticas de este y algunos estudios posteriores se hacen con base a esta cifra, la cual no cambia a través del tiempo.
- **Egresados de la Cohorte:** Número de alumnos que han acreditado satisfactoriamente todas las asignaturas y actividades en tiempo y forma, según lo dicte el plan de estudios.
- **Egresados Rezagados:** Número de alumnos que han acreditado satisfactoriamente todas las asignaturas y actividades fuera del periodo establecido, según lo dicte el plan de estudios.
- **Titulados de la Cohorte:** Número de alumnos que cursaron el plan de estudios y cumplieron todos los requisitos establecidos por la intención en tiempo y forma para obtener el título profesional.
- **Titulados Rezagados:** Número de alumnos que cursaron el plan de estudios y cumplieron todos los requisitos establecidos por la institución fuera del periodo de tiempo establecido para obtener el título profesional.
- **Inscritos Rezagados:** Número de estudiantes inscritos en un semestre no correspondiente a su cohorte generacional.
- **Abandono Temporal:** Alumnos que permanecen como baja temporal los cuales pueden retomar el programa educativo en otro momento.
- **Abandono Definitivo:** Número de estudiantes que abandonan definitivamente el plan de estudios.
- **Abandono Temprano:** Número de estudiantes que de acuerdo a su plan de estudios no se inscriben al tercer semestre dentro de su corte.

De estos datos se obtienen los siguientes indicadores:

- **Índice de Eficiencia Terminal de la Cohorte:** Mide el porcentaje de estudiantes que logran concluir sus estudios de licenciatura de manera regular. (dentro de la duración formal establecida para dicho programa educativo)

$$\frac{\text{Egresados (Cohorte)}}{\text{Inscritos de Nuevo Ingreso}} * 100$$

- **Índice de Eficiencia Terminal Actual:** Mide el porcentaje de estudiantes que concluyeron sus estudios, ya sea de manera regular o fuera del periodo formal establecido para el programa educativo.

$$\frac{\text{Egresados (Cohorte)} + \text{Egresados Rezagados}}{\text{Inscritos de Nuevo Ingreso}} * 100$$

- **Tasa Máxima de Egreso:** Mide el porcentaje máximo de estudiantes que aún pueden concluir sus estudios en una generación, ya sea de manera regular o fuera del periodo formal establecido para el programa educativo

$$\frac{\text{Egresados (Cohorte)} + \text{Egresados Rezagados} + \text{Inscritos Rezagados} + \text{Abandono Temporal}}{\text{Inscritos de Nuevo Ingreso}} * 100$$

- **Índice de Titulación de la Cohorte:** Mide el porcentaje de estudiantes de licenciatura que obtienen su título de manera regular (dentro de la duración formal establecida para dicho programa educativo)

$$\frac{\text{Titulados (Cohorte)}}{\text{Inscritos de Nuevo Ingreso}} * 100$$

- **Índice de Titulación Actual:** Mide el porcentaje de estudiantes de licenciatura que obtienen su título, ya sea de manera regular o fuera del periodo formal establecido para el programa educativo.

$$\frac{\text{Titulados (Cohorte)} + \text{Titulados Rezagados}}{\text{Inscritos}} * 100$$

- **Índice de Inscritos Rezagados:** Mide el porcentaje de alumnos que permanecen reinscritos dentro del programa educativo, se espera su egreso de manera rezagada.

$$\frac{\text{Inscritos Rezagados}}{\text{Inscritos de Nuevo Ingreso}} * 100$$

- **Índice de Abandono Definitivo:** Mide el porcentaje de alumnos que abandonaron definitivamente el programa educativo.

$$\frac{\text{Abandono Definitivo}}{\text{Inscritos de Nuevo Ingreso}} * 100$$

Fuente: Elaborado por el Departamento de Estadística Institucional de la DGPD con base a la información proporcionada por el Departamento de Control Escolar adscrito a Secretaría General.

Fecha de Corte: 04 de Octubre de 2024

- **Índice Abandono Temprano:** Mide el porcentaje de alumnos que abandonaron su generación antes de concluir el primer año de estudios.

$$\left(\frac{\text{Abandono Temprano}}{\text{Inscritos de Nuevo Ingreso}} \right) * 100$$

NOTA ACLARATORIA

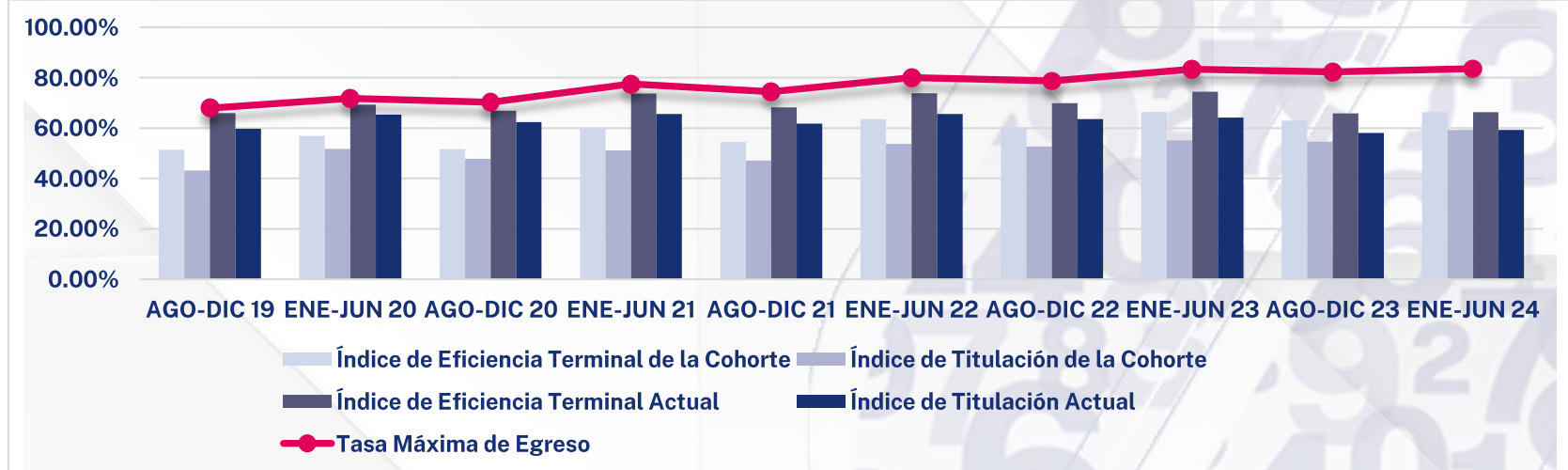
A partir del periodo Enero – Junio 2019 este estudio se empezó a realizar tomando como principal criterio la fecha de egreso de los alumnos, antes de dicho periodo se consideraba la de titulación. Esto para mantener actualizados los datos reales para los “Casos Especiales”.

Con el fin de unificar este estudio, a partir del periodo Agosto – Diciembre 2023, se decidió tomar el criterio de la fecha de egreso para todas las generaciones.

Dicho cambio provocó recalcular los datos históricos para generaciones pasadas, por tanto, el estudio presentado a partir de esta fecha no es comparable con estudios presentados anteriormente, ya que el nuevo criterio causaría discrepancias.

Licenciatura Institucional

INDICADOR	SEMESTRE DE EGRESO									
	AGO-DIC 19	ENE-JUN 20	AGO-DIC 20	ENE-JUN 21	AGO-DIC 21	ENE-JUN 22	AGO-DIC 22	ENE-JUN 23	AGO-DIC 23	ENE-JUN 24
Inscritos de Nuevo Ingreso	2181	1956	2245	1857	2208	1771	2015	1788	2089	1939
Egresados de la Cohorte	1122	1112	1158	1114	1203	1126	1213	1187	1316	1286
Egresados Rezagados	316	243	344	255	304	181	195	144	60	0
Titulados de la Cohorte	940	1012	1073	949	1039	953	1061	984	1141	1149
Titulados Rezagados	363	266	328	269	324	209	221	163	73	0
Inscritos Rezagados	6	3	5	3	32	14	57	42	169	161
Abandono Temporal	37	46	71	67	105	96	121	118	174	174
Abandono Definitivo	700	552	667	418	562	352	429	297	370	318
Abandono Temprano	644	511	675	422	579	353	487	304	390	328
Índice de Eficiencia Terminal de la Cohorte	51.44%	56.85%	51.58%	59.99%	54.48%	63.58%	60.20%	66.39%	63.00%	66.32%
Índice de Eficiencia Terminal Actual	65.93%	69.27%	66.90%	73.72%	68.25%	73.80%	69.88%	74.44%	65.87%	66.32%
Tasa Máxima de Egreso	67.90%	71.78%	70.29%	77.49%	74.46%	80.01%	78.71%	83.39%	82.29%	83.60%
Índice de Titulación de la Cohorte	43.10%	51.74%	47.80%	51.10%	47.06%	53.81%	52.66%	55.03%	54.62%	59.26%
Índice de Titulación Actual	59.74%	65.34%	62.41%	65.59%	61.73%	65.61%	63.62%	64.15%	58.11%	59.26%
Índice de Inscritos Rezagados	0.28%	0.15%	0.22%	0.16%	1.45%	0.79%	2.83%	2.35%	8.09%	8.30%
Índice de Abandono Definitivo	32.10%	28.22%	29.71%	22.51%	25.45%	19.88%	21.29%	16.61%	17.71%	16.40%
Índice Abandono Temprano	29.53%	26.12%	30.07%	22.72%	26.22%	19.93%	24.17%	17.00%	18.67%	16.92%

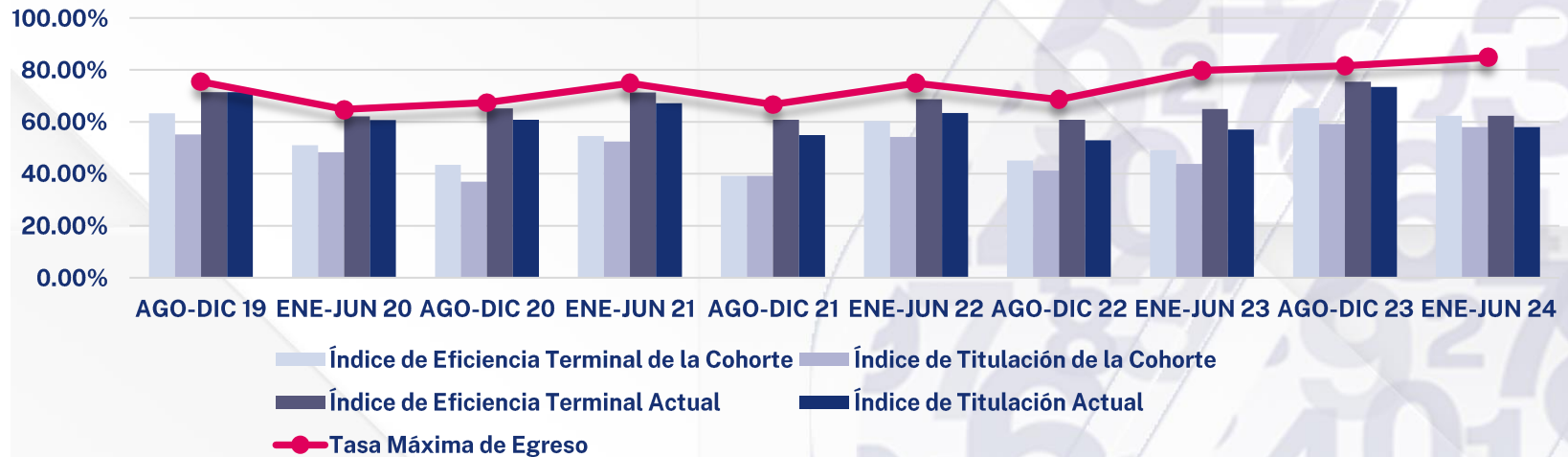


Fuente: Elaborado por el Departamento de Estadística Institucional de la DGPD con base a la información proporcionada por el Departamento de Control Escolar adscrito a Secretaría General.

Fecha de Corte: 04 de Octubre de 2024

Centro de Ciencias Agropecuarias

INDICADOR	SEMESTRE DE EGRESO									
	AGO-DIC 19	ENE-JUN 20	AGO-DIC 20	ENE-JUN 21	AGO-DIC 21	ENE-JUN 22	AGO-DIC 22	ENE-JUN 23	AGO-DIC 23	ENE-JUN 24
Inscritos de Nuevo Ingreso	49	145	46	143	51	131	51	114	49	138
Egresados de la Cohorte	31	74	20	78	20	79	23	56	32	86
Egresados Rezagados	4	16	10	24	11	11	8	18	5	0
Titulados de la Cohorte	27	70	17	75	20	71	21	50	29	80
Titulados Rezagados	8	18	11	21	8	12	6	15	7	0
Inscritos Rezagados	0	0	0	0	1	0	2	4	1	14
Abandono Temporal	2	4	1	5	2	8	2	13	2	17
Abandono Definitivo	12	51	15	36	17	33	16	23	9	21
Abandono Temprano	11	54	9	34	24	34	19	27	11	29
Índice de Eficiencia Terminal de la Cohorte	63.27%	51.03%	43.48%	54.55%	39.22%	60.31%	45.10%	49.12%	65.31%	62.32%
Índice de Eficiencia Terminal Actual	71.43%	62.07%	65.22%	71.33%	60.78%	68.70%	60.78%	64.91%	75.51%	62.32%
Tasa Máxima de Egreso	75.51%	64.83%	67.39%	74.83%	66.67%	74.81%	68.63%	79.82%	81.63%	84.78%
Índice de Titulación de la Cohorte	55.10%	48.28%	36.96%	52.45%	39.22%	54.20%	41.18%	43.86%	59.18%	57.97%
Índice de Titulación Actual	71.43%	60.69%	60.87%	67.13%	54.90%	63.36%	52.94%	57.02%	73.47%	57.97%
Índice de Inscritos Rezagados	0.00%	0.00%	0.00%	0.00%	1.96%	0.00%	3.92%	3.51%	2.04%	10.14%
Índice de Abandono Definitivo	24.49%	35.17%	32.61%	25.17%	33.33%	25.19%	31.37%	20.18%	18.37%	15.22%
Índice Abandono Temprano	22.45%	37.24%	19.57%	23.78%	47.06%	25.95%	37.25%	23.68%	22.45%	21.01%

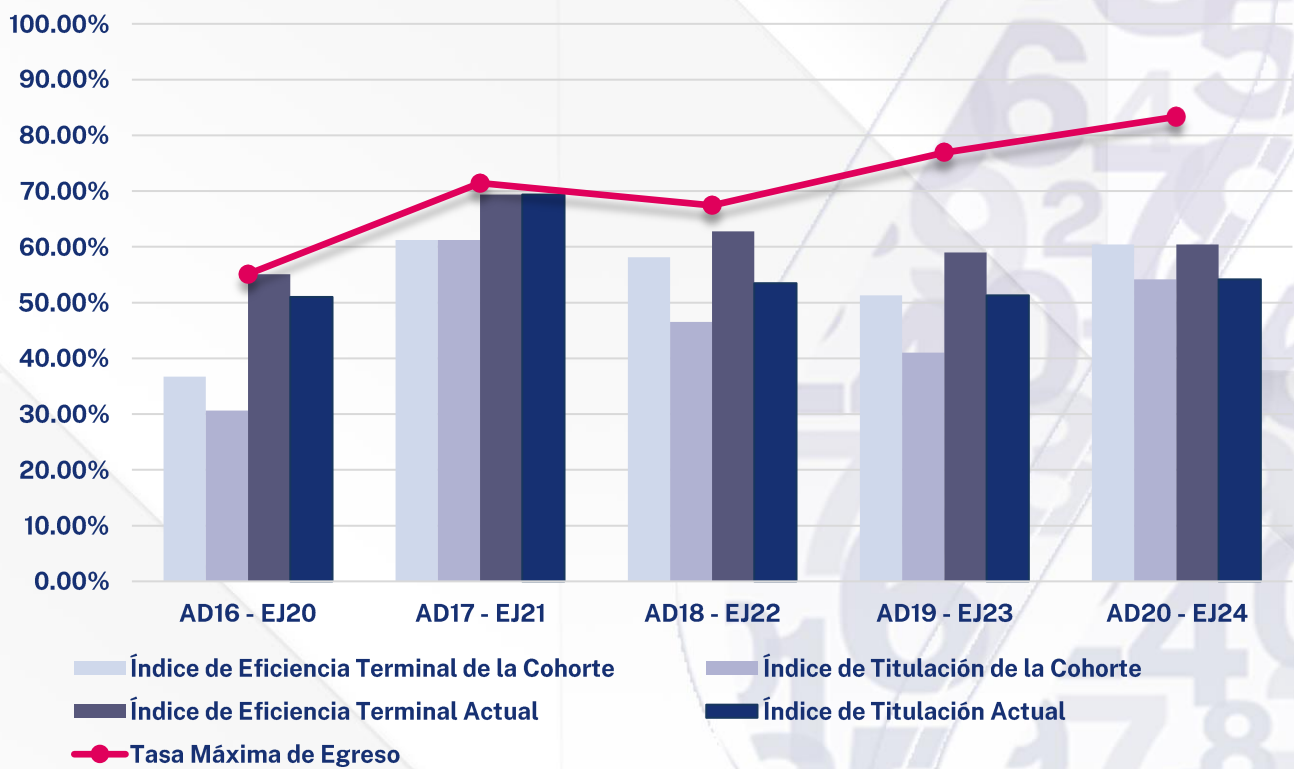


Fuente: Elaborado por el Departamento de Estadística Institucional de la DGPD con base a la información proporcionada por el Departamento de Control Escolar adscrito a Secretaría General.

Fecha de Corte: 04 de Octubre de 2024

Ingeniero Agrónomo

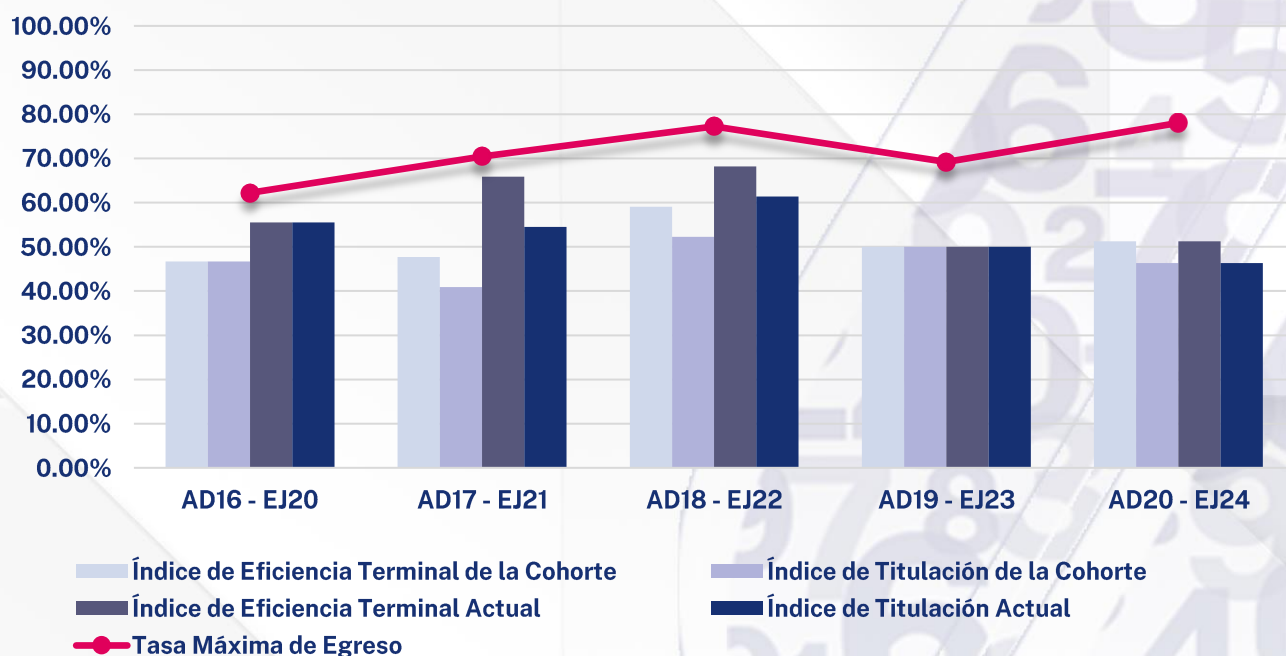
INDICADOR	AGO-DIC 16	AGO-DIC 17	AGO-DIC 18	AGO-DIC 19	AGO-DIC 20
	ENE-JUN 20	ENE-JUN 21	ENE-JUN 22	ENE-JUN 23	ENE-JUN 24
Inscritos de Nuevo Ingreso	49	49	43	39	48
Egresados de la Cohorte	18	30	25	20	29
Egresados Rezagados	9	4	2	3	0
Titulados de la Cohorte	15	30	20	16	26
Titulados Rezagados	10	4	3	4	0
Inscritos Rezagados	0	0	0	3	3
Abandono Temporal	0	1	2	4	8
Abandono Definitivo	22	14	14	9	8
Abandono Temprano	28	17	13	13	8
Índice de Eficiencia Terminal de la Cohorte	36.73%	61.22%	58.14%	51.28%	60.42%
Índice de Eficiencia Terminal Actual	55.10%	69.39%	62.79%	58.97%	60.42%
Tasa Máxima de Egreso	55.10%	71.43%	67.44%	76.92%	83.33%
Índice de Titulación de la Cohorte	30.61%	61.22%	46.51%	41.03%	54.17%
Índice de Titulación Actual	51.02%	69.39%	53.49%	51.28%	54.17%
Índice de Inscritos Rezagados	0.00%	0.00%	0.00%	7.69%	6.25%
Índice de Abandono Definitivo	44.90%	28.57%	32.56%	23.08%	16.67%
Índice Abandono Temprano	57.14%	34.69%	30.23%	33.33%	16.67%
Duración promedio de los estudios	4.43	4.12	3.89	3.48	0.00
Calificación promedio de los alumnos egresados	8.19	8.29	8.46	8.47	8.69



Fuente: Elaborado por el Departamento de Estadística Institucional de la DGPD con base a la información proporcionada por el Departamento de Control Escolar adscrito a Secretaría General.
Fecha de Corte: 04 de Octubre de 2024

Ingeniería Agroindustrial / Ingeniería en Alimentos

INDICADOR	AGO-DIC 16	AGO-DIC 17	AGO-DIC 18	AGO-DIC 19	AGO-DIC 20
	ENE-JUN 20	ENE-JUN 21	ENE-JUN 22	ENE-JUN 23	ENE-JUN 24
Inscritos de Nuevo Ingreso	45	44	44	26	41
Egresados de la Cohorte	21	21	26	13	21
Egresados Rezagados	4	8	4	0	0
Titulados de la Cohorte	21	18	23	13	19
Titulados Rezagados	4	6	4	0	0
Inscritos Rezagados	0	0	0	0	3
Abandono Temporal	3	2	4	5	8
Abandono Definitivo	17	13	10	8	9
Abandono Temprano	18	7	11	8	12
Índice de Eficiencia Terminal de la Cohorte	46.67%	47.73%	59.09%	50.00%	51.22%
Índice de Eficiencia Terminal Actual	55.56%	65.91%	68.18%	50.00%	51.22%
Tasa Máxima de Egreso	62.22%	70.45%	77.27%	69.23%	78.05%
Índice de Titulación de la Cohorte	46.67%	40.91%	52.27%	50.00%	46.34%
Índice de Titulación Actual	55.56%	54.55%	61.36%	50.00%	46.34%
Índice de Inscritos Rezagados	0.00%	0.00%	0.00%	0.00%	7.32%
Índice Abandono Definitivo	37.78%	29.55%	22.73%	30.77%	21.95%
Índice de Abandono Temprano	40.00%	15.91%	25.00%	30.77%	29.27%
Duración promedio de los estudios	0.00	4.38	0.00	0.00	0.00
Calificación promedio de los alumnos egresados	0.00	8.18	0.00	0.00	0.00



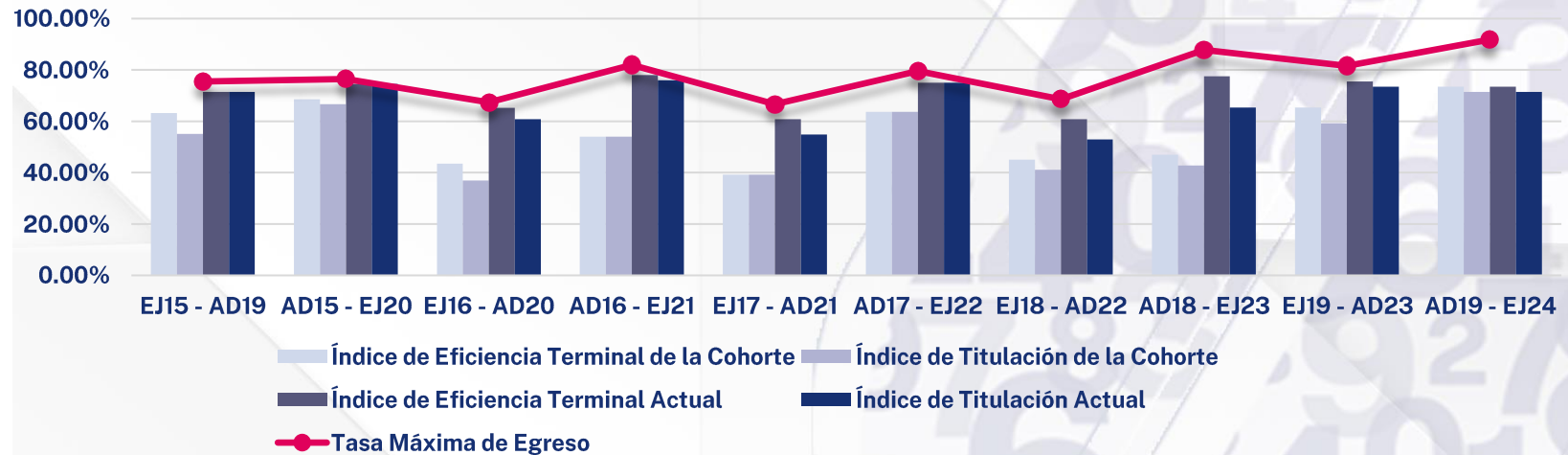
A partir de Ago – Dic 2017, el programa educativo pasó de llamarse Ingeniería Agroindustrial a Ingeniería en Alimentos.

Fuente: Elaborado por el Departamento de Estadística Institucional de la DGPD con base a la información proporcionada por el Departamento de Control Escolar adscrito a Secretaría General.

Fecha de Corte: 04 de Octubre de 2024

Médico Veterinario Zootecnista

INDICADOR	ENE-JUN 15	AGO-DIC 15	ENE-JUN 16	AGO-DIC 16	ENE-JUN 17	AGO-DIC 17	ENE-JUN 18	AGO-DIC 18	ENE-JUN 19	AGO-DIC 19
	AGO-DIC 19	ENE-JUN 20	AGO-DIC 20	ENE-JUN 21	AGO-DIC 21	ENE-JUN 22	AGO-DIC 22	ENE-JUN 23	AGO-DIC 23	ENE-JUN 24
Inscritos de Nuevo Ingreso	49	51	46	50	51	44	51	49	49	49
Egresados de la Cohorte	31	35	20	27	20	28	23	23	32	36
Egresados Rezagados	4	3	10	12	11	5	8	15	5	0
Titulados de la Cohorte	27	34	17	27	20	28	21	21	29	35
Titulados Rezagados	8	4	11	11	8	5	6	11	7	0
Inscritos Rezagados	0	0	0	0	1	0	2	1	1	8
Abandono Temporal	2	1	1	2	2	2	2	4	2	1
Abandono Definitivo	12	12	15	9	17	9	16	6	9	4
Abandono Temprano	11	8	9	10	24	10	19	6	11	9
Índice de Eficiencia Terminal de la Cohorte	63.27%	68.63%	43.48%	54.00%	39.22%	63.64%	45.10%	46.94%	65.31%	73.47%
Índice de Eficiencia Terminal Actual	71.43%	74.51%	65.22%	78.00%	60.78%	75.00%	60.78%	77.55%	75.51%	73.47%
Tasa Máxima de Egreso	75.51%	76.47%	67.39%	82.00%	66.67%	79.55%	68.63%	87.76%	81.63%	91.84%
Índice de Titulación de la Cohorte	55.10%	66.67%	36.96%	54.00%	39.22%	63.64%	41.18%	42.86%	59.18%	71.43%
Índice de Titulación Actual	71.43%	74.51%	60.87%	76.00%	54.90%	75.00%	52.94%	65.31%	73.47%	71.43%
Índice de Inscritos Rezagados	0.00%	0.00%	0.00%	0.00%	1.96%	0.00%	3.92%	2.04%	2.04%	16.33%
Índice de Abandono Definitivo	24.49%	23.53%	32.61%	18.00%	33.33%	20.45%	31.37%	12.24%	18.37%	8.16%
Índice Abandono Temprano	22.45%	15.69%	19.57%	20.00%	47.06%	22.73%	37.25%	12.24%	22.45%	18.37%
Duración promedio de los estudios	5.10	5.09	5.37	5.27	5.31	5.09	5.03	5.05	4.32	0.00
Calificación promedio de los alumnos egresados	8.13	8.26	8.20	8.54	8.16	8.56	8.43	8.74	8.55	8.81



Fuente: Elaborado por el Departamento de Estadística Institucional de la DGPD con base a la información proporcionada por el Departamento de Control Escolar adscrito a Secretaría General.

Fecha de Corte: 04 de Octubre de 2024

