

UAA EN NÚMEROS
Trayectoria Escolar por Cohorte
Generacional
(Cohortes Egresadas)
Centro de Ciencias Económicas y
Administrativas



INTRODUCCIÓN

Este estudio presenta el comportamiento de las generaciones egresadas en los últimos años con el fin de conocer y monitorear el porcentaje de egreso y titulación de los diferentes programas educativos impartidos por la institución.

A continuación, se muestra la información que se puede encontrar en este estudio:

Glosario:

- **Inscritos de Nuevo Ingreso:** Número de estudiantes de nuevo ingreso quienes conforman la cohorte generacional de acuerdo al año y semestre de ingreso. Las estadísticas de este y algunos estudios posteriores se hacen con base a esta cifra, la cual no cambia a través del tiempo.
- **Egresados de la Cohorte:** Número de alumnos que han acreditado satisfactoriamente todas las asignaturas y actividades en tiempo y forma, según lo dicte el plan de estudios.
- **Egresados Rezagados:** Número de alumnos que han acreditado satisfactoriamente todas las asignaturas y actividades fuera del periodo establecido, según lo dicte el plan de estudios.
- **Titulados de la Cohorte:** Número de alumnos que cursaron el plan de estudios y cumplieron todos los requisitos establecidos por la intención en tiempo y forma para obtener el título profesional.
- **Titulados Rezagados:** Número de alumnos que cursaron el plan de estudios y cumplieron todos los requisitos establecidos por la institución fuera del periodo de tiempo establecido para obtener el título profesional.
- **Inscritos Rezagados:** Número de estudiantes inscritos en un semestre no correspondiente a su cohorte generacional.
- **Abandono Temporal:** Alumnos que permanecen como baja temporal los cuales pueden retomar el programa educativo en otro momento.
- **Abandono Definitivo:** Número de estudiantes que abandonan definitivamente el plan de estudios.
- **Abandono Temprano:** Número de estudiantes que de acuerdo a su plan de estudios no se inscriben al tercer semestre dentro de su corte.

Fuente: Elaborado por el Departamento de Estadística Institucional de la DGPD con base a la información proporcionada por el Departamento de Control Escolar adscrito a Secretaría General.

Fecha de Corte: 04 de Octubre de 2024

- **Calificación promedio actual de alumnos egresados:** Promedio de todas las calificaciones de los egresados sin importar la Cohorte Generacional.
- **Duración (años) promedio de los estudios:** Promedio en años que tardan en egresar todos los alumnos de una generación.

De estos datos se obtienen los siguientes indicadores:

- **Índice de Eficiencia Terminal de la Cohorte:** Mide el porcentaje de estudiantes que logran concluir sus estudios de licenciatura de manera regular. (dentro de la duración formal establecida para dicho programa educativo)

$$\frac{\text{Egresados (Cohorte)}}{\text{Inscritos de Nuevo Ingreso}} * 100$$

- **Índice de Eficiencia Terminal Actual:** Mide el porcentaje de estudiantes que concluyeron sus estudios, ya sea de manera regular o fuera del periodo formal establecido para el programa educativo.

$$\frac{\text{Egresados (Cohorte)} + \text{Egresados Rezagados}}{\text{Inscritos de Nuevo Ingreso}} * 100$$

- **Tasa Máxima de Egreso:** Mide el porcentaje máximo de estudiantes que aún pueden concluir sus estudios en una generación, ya sea de manera regular o fuera del periodo formal establecido para el programa educativo

$$\frac{\text{Egresados (Cohorte)} + \text{Egresados Rezagados} + \text{Inscritos Rezagados} + \text{Abandono Temporal}}{\text{Inscritos de Nuevo Ingreso}} * 100$$

- **Índice de Titulación de la Cohorte:** Mide el porcentaje de estudiantes de licenciatura que obtienen su título de manera regular (dentro de la duración formal establecida para dicho programa educativo)

$$\frac{\text{Titulados (Cohorte)}}{\text{Inscritos de Nuevo Ingreso}} * 100$$

- **Índice de Titulación Actual:** Mide el porcentaje de estudiantes de licenciatura que obtienen su título, ya sea de manera regular o fuera del periodo formal establecido para el programa educativo.

$$\frac{\text{Titulados (Cohorte)} + \text{Titulados Rezagados}}{\text{Inscritos}} * 100$$

- **Índice de Inscritos Rezagados:** Mide el porcentaje de alumnos que permanecen reinscritos dentro del programa educativo, se espera su egreso de manera rezagada.

$$\frac{\text{Inscritos Rezagados}}{\text{Inscritos de Nuevo Ingreso}} * 100$$

Fuente: Elaborado por el Departamento de Estadística Institucional de la DGPD con base a la información proporcionada por el Departamento de Control Escolar adscrito a Secretaría General.

Fecha de Corte: 04 de Octubre de 2024

- **Índice de Abandono Definitivo:** Mide el porcentaje de alumnos que abandonaron definitivamente el programa educativo.

$$\frac{\text{Abandono Definitivo}}{\text{Inscritos de Nuevo Ingreso}} * 100$$

- **Índice Abandono Temprano:** Mide el porcentaje de alumnos que abandonaron su generación antes de concluir el primer año de estudios.

$$\left(\frac{\text{Abandono Temprano}}{\text{Inscritos de Nuevo Ingreso}} \right) * 100$$

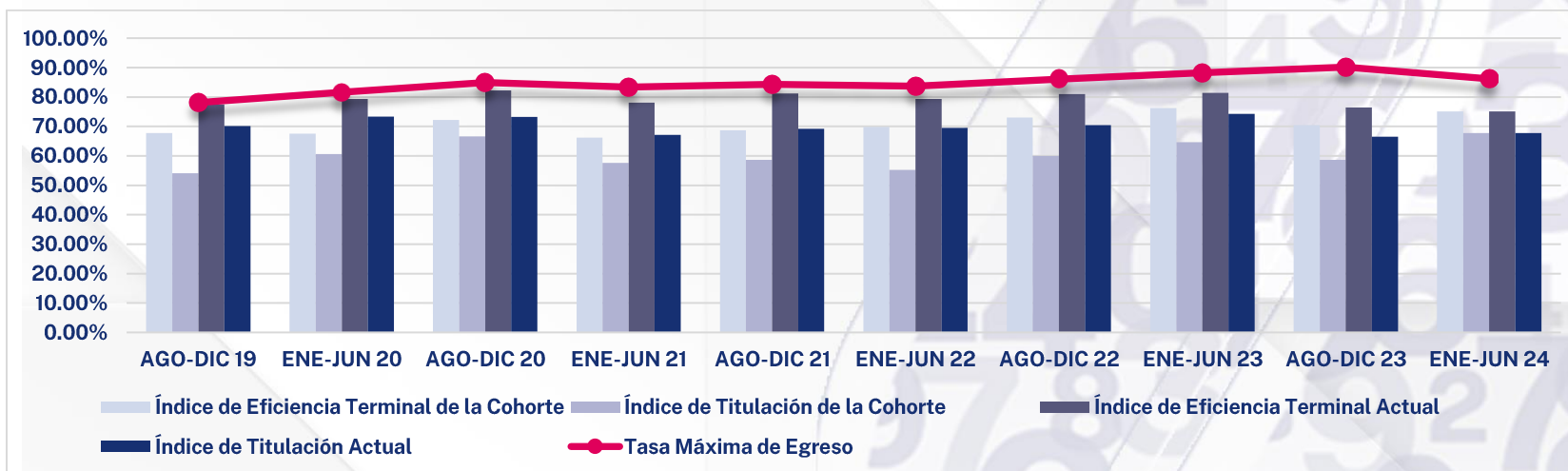
NOTA ACLARATORIA

A partir del periodo Enero – Junio 2019 este estudio se empezó a realizar tomando como principal criterio la fecha de egreso de los alumnos, antes de dicho periodo se consideraba la de titulación. Esto para mantener actualizados los datos reales para los “Casos Especiales”.

Con el fin de unificar este estudio, a partir del periodo Agosto – Diciembre 2023, se decidió tomar el criterio de la fecha de egreso para todas las generaciones.

Dicho cambio provocó recalcular los datos históricos para generaciones pasadas, por tanto, el estudio presentado a partir de esta fecha no es comparable con estudios presentados anteriormente, ya que el nuevo criterio causaría discrepancia

INDICADOR	SEMESTRE DE EGRESO									
	AGO-DIC 19	ENE-JUN 20	AGO-DIC 20	ENE-JUN 21	AGO-DIC 21	ENE-JUN 22	AGO-DIC 22	ENE-JUN 23	AGO-DIC 23	ENE-JUN 24
Inscritos de Nuevo Ingreso	338	483	378	462	377	440	352	467	305	469
Egresados de la Cohorte	229	326	273	306	259	307	257	356	215	352
Egresados Rezagados	33	57	38	55	47	42	28	24	18	0
Titulados de la Cohorte	183	293	252	266	221	243	211	302	179	318
Titulados Rezagados	54	61	25	44	40	63	37	45	24	0
Inscritos Rezagados	0	1	1	0	0	1	5	5	12	29
Abandono Temporal	2	10	9	24	12	18	13	27	30	23
Abandono Definitivo	74	89	57	77	59	72	49	55	30	65
Abandono Temprano	56	91	51	74	66	76	56	52	36	55
Índice de Eficiencia Terminal de la Cohorte	67.75%	67.49%	72.22%	66.23%	68.70%	69.77%	73.01%	76.23%	70.49%	75.05%
Índice de Eficiencia Terminal Actual	77.51%	79.30%	82.28%	78.14%	81.17%	79.32%	80.97%	81.37%	76.39%	75.05%
Tasa Máxima de Egreso	78.11%	81.57%	84.92%	83.33%	84.35%	83.64%	86.08%	88.22%	90.16%	86.14%
Índice de Titulación de la Cohorte	54.14%	60.66%	66.67%	57.58%	58.62%	55.23%	59.94%	64.67%	58.69%	67.80%
Índice de Titulación Actual	70.12%	73.29%	73.28%	67.10%	69.23%	69.55%	70.45%	74.30%	66.56%	67.80%
Índice de Inscritos Rezagados	0.00%	0.21%	0.26%	0.00%	0.00%	0.23%	1.42%	1.07%	3.93%	6.18%
Índice Abandono Definitivo	21.89%	18.43%	15.08%	16.67%	15.65%	16.36%	13.92%	11.78%	9.84%	13.86%
Índice Abandono Temprano	16.57%	18.84%	13.49%	16.02%	17.51%	17.27%	15.91%	11.13%	11.80%	11.73%

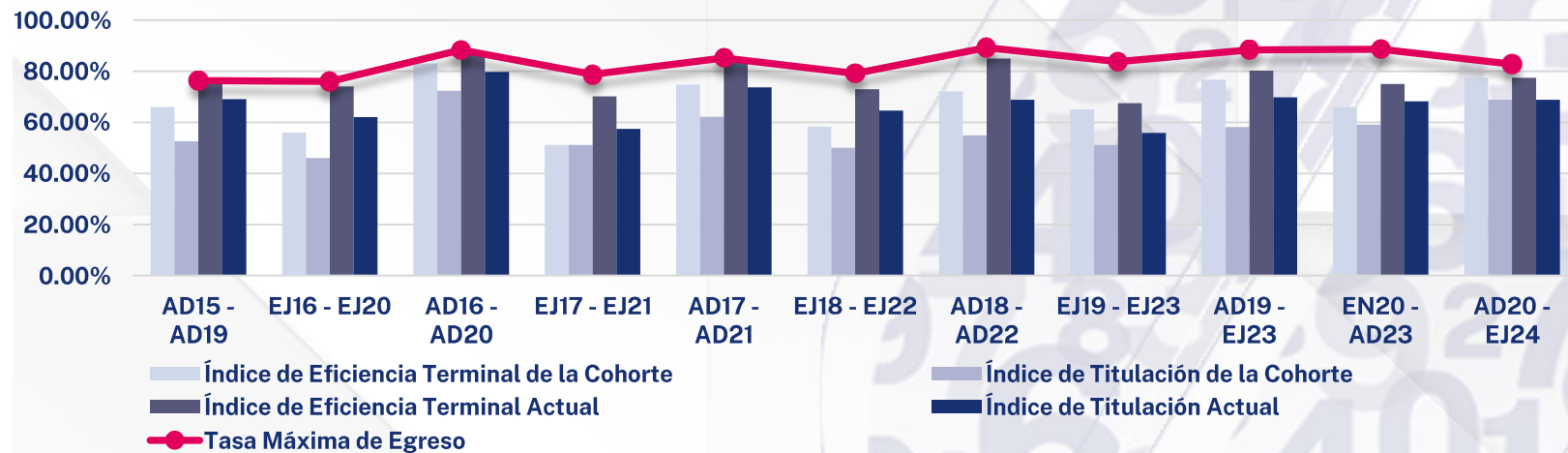


Fuente: Elaborado por el Departamento de Estadística Institucional de la DGPD con base a la información proporcionada por el Departamento de Control Escolar adscrito a Secretaría General.

Fecha de Corte: 04 de Octubre de 2024

Administración de Empresas

INDICADOR	AGO-DIC 15	ENE-JUN 16	AGO-DIC 16	ENE-JUN 17	AGO-DIC 17	ENE-JUN 18	AGO-DIC 18	ENE-JUN 19	AGO-DIC 19	ENE-JUN 20	AGO-DIC 20
	AGO-DIC 19	ENE-JUN 20	AGO-DIC 20	ENE-JUN 21	AGO-DIC 21	ENE-JUN 22	AGO-DIC 22	ENE-JUN 23	ENE-JUN 23	AGO-DIC 23	ENE-JUN 24
Inscritos de Nuevo Ingreso	97	50	94	47	95	48	93	43	86	44	93
Egresados de la Cohorte	64	28	78	24	71	28	67	28	66	29	72
Egresados Rezagados	10	9	4	9	9	7	12	1	3	4	0
Titulados de la Cohorte	51	23	68	24	59	24	51	22	50	26	64
Titulados Rezagados	16	8	7	3	11	7	13	2	10	4	0
Inscritos Rezagados	0	0	0	0	0	0	1	1	2	2	4
Abandono Temporal	0	1	1	4	1	3	3	6	5	4	1
Abandono Definitivo	23	12	11	10	14	10	10	7	10	5	16
Abandono Temprano	16	11	10	7	12	10	13	8	8	6	11
Índice de Eficiencia Terminal de la Cohorte	65.98%	56.00%	82.98%	51.06%	74.74%	58.33%	72.04%	65.12%	76.74%	65.91%	77.42%
Índice de Eficiencia Terminal Actual	76.29%	74.00%	87.23%	70.21%	84.21%	72.92%	84.95%	67.44%	80.23%	75.00%	77.42%
Tasa Máxima de Egreso	76.29%	76.00%	88.30%	78.72%	85.26%	79.17%	89.25%	83.72%	88.37%	88.64%	82.80%
Índice de Titulación de la Cohorte	52.58%	46.00%	72.34%	51.06%	62.11%	50.00%	54.84%	51.16%	58.14%	59.09%	68.82%
Índice de Titulación Actual	69.07%	62.00%	79.79%	57.45%	73.68%	64.58%	68.82%	55.81%	69.77%	68.18%	68.82%
Índice de Inscritos Rezagados	0.00%	0.00%	0.00%	0.00%	0.00%	0.00%	1.08%	2.33%	2.33%	4.55%	4.30%
Índice Abandono Definitivo	23.71%	24.00%	11.70%	21.28%	14.74%	20.83%	10.75%	16.28%	11.63%	11.36%	17.20%
Índice de Abandono Temprano	16.49%	22.00%	10.64%	14.89%	12.63%	20.83%	13.98%	18.60%	9.30%	13.64%	11.83%
Duración promedio de los estudios	4.63	4.65	4.53	4.77	4.63	4.67	4.59	4.52	4.03	4.06	4.00
Calificación promedio de los alumnos egresados	8.83	8.82	8.98	8.84	9.20	8.98	9.19	8.76	9.28	9.29	9.17

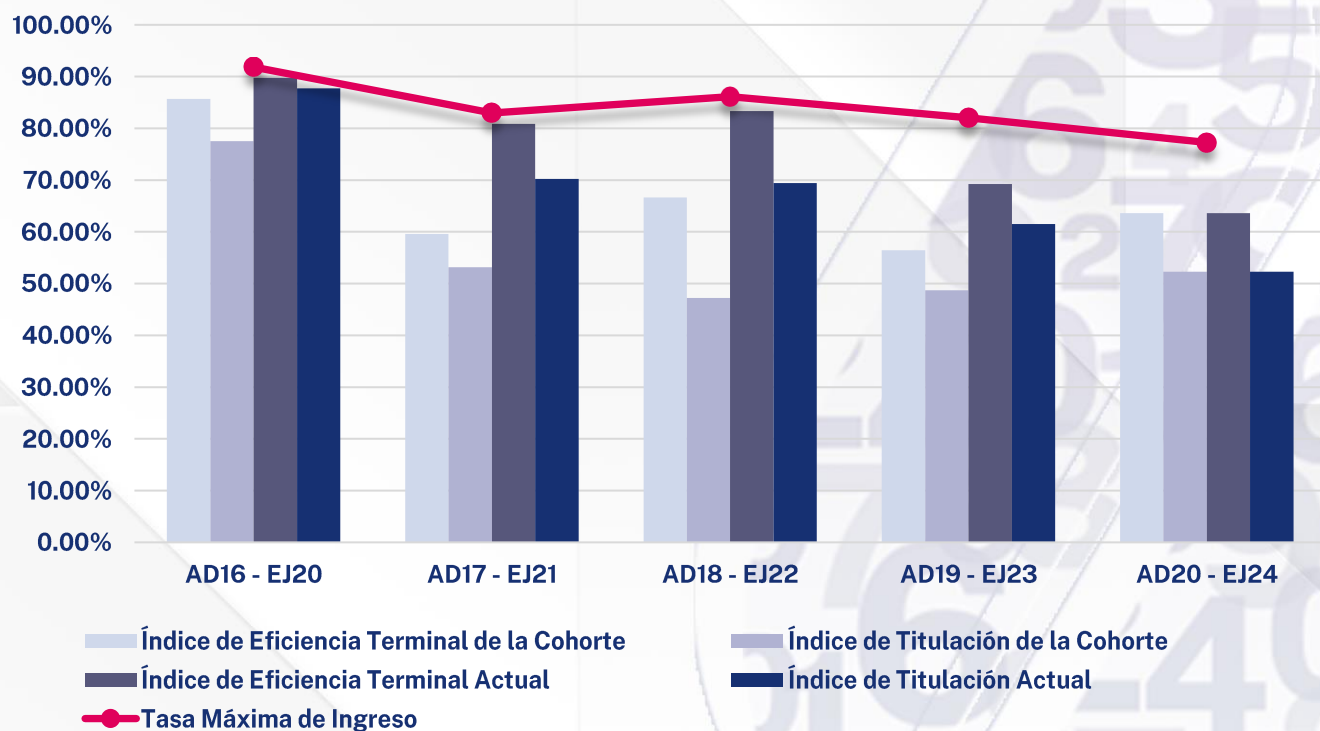


Fuente: Elaborado por el Departamento de Estadística Institucional de la DGPD con base a la información proporcionada por el Departamento de Control Escolar adscrito a Secretaría General.

Fecha de Corte: 04 de Octubre de 2024

Administración de la Producción y Servicios

INDICADOR	AGO-DIC 16	AGO-DIC 17	AGO-DIC 18	AGO-DIC 19	AGO-DIC 20
	ENE-JUN 20	ENE-JUN 21	ENE-JUN 22	ENE-JUN 23	ENE-JUN 24
Inscritos de Nuevo Ingreso	49	47	36	39	44
Egresados de la Cohorte	42	28	24	22	28
Egresados Rezagados	2	10	6	5	0
Titulados de la Cohorte	38	25	17	19	23
Titulados Rezagados	5	8	8	5	0
Inscritos Rezagados	0	0	0	0	3
Abandono Temporal	1	1	1	5	3
Abandono Definitivo	4	8	5	7	10
Abandono Temprano	3	13	8	6	12
Índice de Eficiencia Terminal de la Cohorte	85.71%	59.57%	66.67%	56.41%	63.64%
Índice de Eficiencia Terminal Actual	89.80%	80.85%	83.33%	69.23%	63.64%
Tasa Máxima de Ingreso	91.84%	82.98%	86.11%	82.05%	77.27%
Índice de Titulación de la Cohorte	77.55%	53.19%	47.22%	48.72%	52.27%
Índice de Titulación Actual	87.76%	70.21%	69.44%	61.54%	52.27%
Índice de Inscritos Rezagados	0.00%	0.00%	0.00%	0.00%	6.82%
Índice Abandono Definitivo	8.16%	17.02%	13.89%	17.95%	22.73%
Índice de Abandono Temprano	6.12%	27.66%	22.22%	15.38%	27.27%
Duración promedio de los estudios	4.09	4.38	4.22	4.15	4.00
Calificación promedio de los alumnos egresados	8.64	8.86	9.05	8.97	9.05

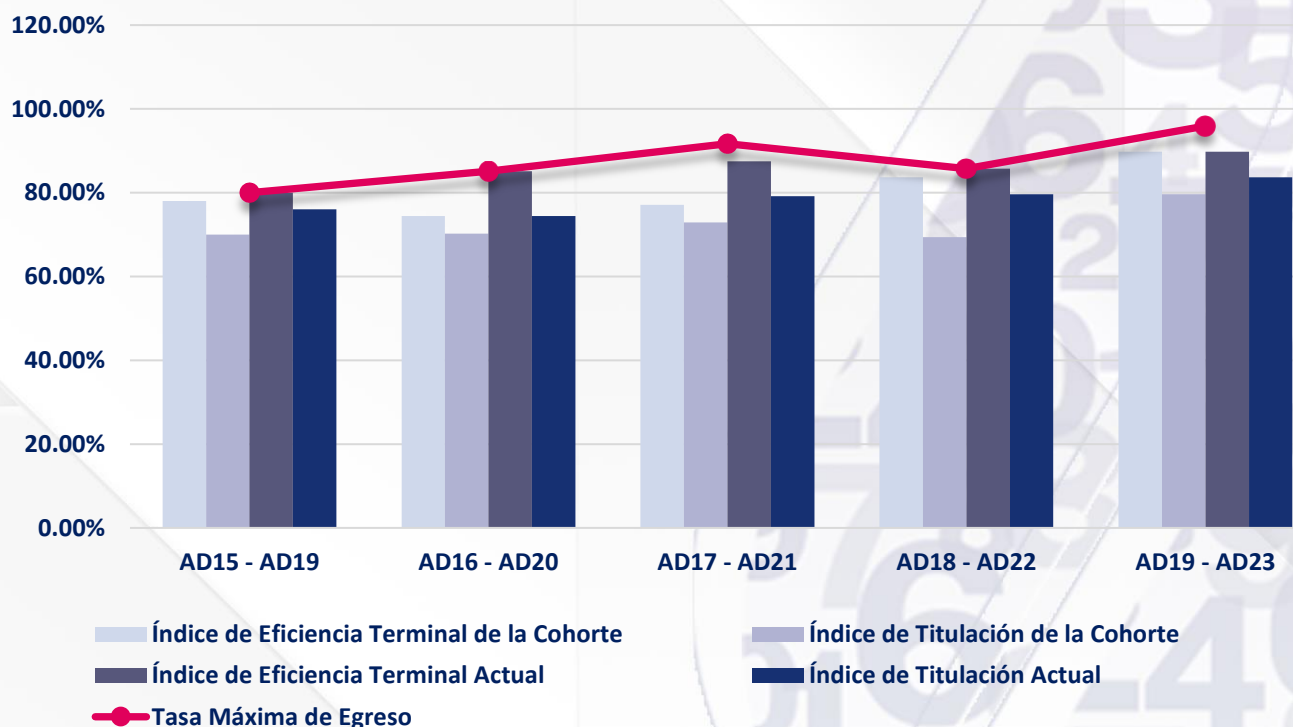


Fuente: Elaborado por el Departamento de Estadística Institucional de la DGPD con base a la información proporcionada por el Departamento de Control Escolar adscrito a Secretaría General.

Fecha de Corte: 04 de Octubre de 2024

Comercio Internacional

INDICADOR	AGO-DIC 15	AGO-DIC 16	AGO-DIC 17	AGO-DIC 18	AGO-DIC 19
	AGO-DIC 19	AGO-DIC 20	AGO-DIC 21	AGO-DIC 22	AGO-DIC 23
Inscritos de Nuevo Ingreso	50	47	48	49	49
Egresados de la Cohorte	39	35	37	41	44
Egresados Rezagados	1	5	5	1	0
Titulados de la Cohorte	35	33	35	34	39
Titulados Rezagados	3	2	3	5	2
Inscritos Rezagados	0	0	0	0	2
Abandono Temporal	0	0	2	0	1
Abandono Definitivo	10	7	4	7	2
Abandono Temprano	4	7	8	3	2
Índice de Eficiencia Terminal de la Cohorte	78.00%	74.47%	77.08%	83.67%	89.80%
Índice de Eficiencia Terminal Actual	80.00%	85.11%	87.50%	85.71%	89.80%
Tasa Máxima de Egreso	80.00%	85.11%	91.67%	85.71%	95.92%
Índice de Titulación de la Cohorte	70.00%	70.21%	72.92%	69.39%	79.59%
Índice de Titulación Actual	76.00%	74.47%	79.17%	79.59%	83.67%
Índice de Inscritos Rezagados	0.00%	0.00%	0.00%	0.00%	4.08%
Índice Abandono Definitivo	20.00%	14.89%	8.33%	14.29%	4.08%
Índice de Abandono Temprano	8.00%	14.89%	16.67%	6.12%	4.08%
Duración promedio de los estudios	4.53	4.76	4.63	4.52	4.50
Calificación promedio de los alumnos egresados	9.12	8.92	9.13	9.34	9.51

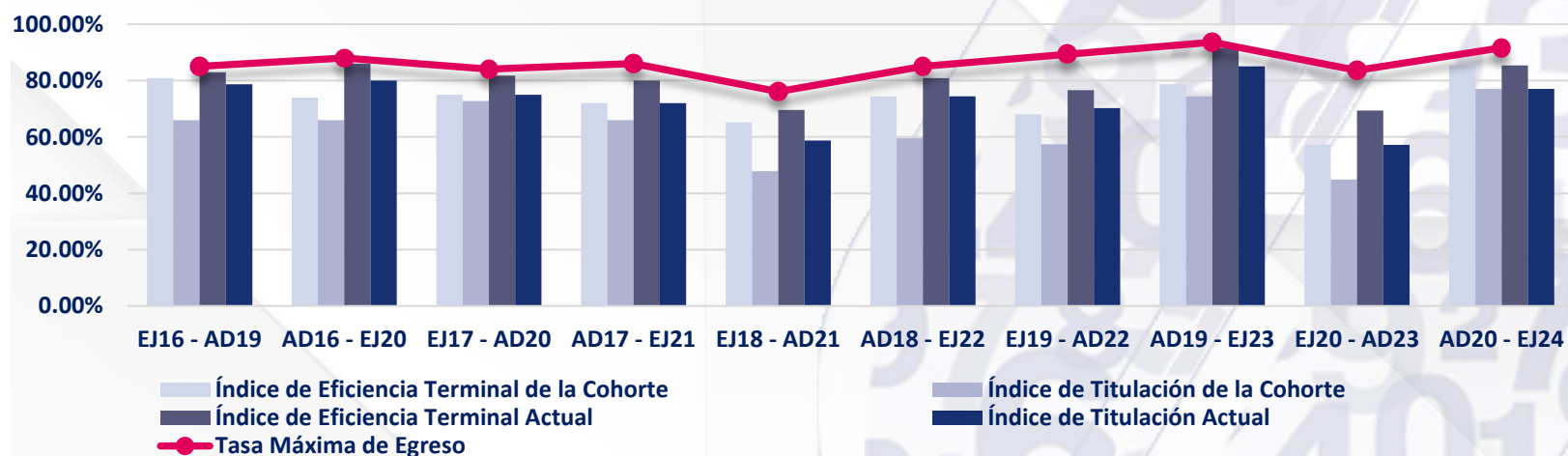


Fuente: Elaborado por el Departamento de Estadística Institucional de la DGPD con base a la información proporcionada por el Departamento de Control Escolar adscrito a Secretaría General.

Fecha de Corte: 04 de Octubre de 2024

Administración Financiera

INDICADOR	ENE-JUN 16	AGO-DIC 16	ENE-JUN 17	AGO-DIC 17	ENE-JUN 18	AGO-DIC 18	ENE-JUN 19	AGO-DIC 19	ENE-JUN 20	AGO-DIC 20
	AGO-DIC 19	ENE-JUN 20	AGO-DIC 20	ENE-JUN 21	AGO-DIC 21	ENE-JUN 22	AGO-DIC 22	ENE-JUN 23	AGO-DIC 23	ENE-JUN 24
Inscritos de Nuevo Ingreso	47	50	44	50	46	47	47	47	49	48
Egresados de la Cohorte	38	37	33	36	30	35	32	37	28	41
Egresados Rezagados	1	6	3	4	2	3	4	6	6	0
Titulados de la Cohorte	31	33	32	33	22	28	27	35	22	37
Titulados Rezagados	6	7	1	3	5	7	6	5	6	0
Inscritos Rezagados	0	1	1	0	0	0	2	1	3	1
Abandono Temporal	1	0	0	3	3	2	4	0	4	2
Abandono Definitivo	7	6	7	7	11	7	5	3	8	4
Abandono Temprano	7	8	3	9	13	8	7	6	5	3
Índice de Eficiencia Terminal de la Cohorte	80.85%	74.00%	75.00%	72.00%	65.22%	74.47%	68.09%	78.72%	57.14%	85.42%
Índice de Eficiencia Terminal Actual	82.98%	86.00%	81.82%	80.00%	69.57%	80.85%	76.60%	91.49%	69.39%	85.42%
Tasa Máxima de Egreso	85.11%	88.00%	84.09%	86.00%	76.09%	85.11%	89.36%	93.62%	83.67%	91.67%
Índice de Titulación de la Cohorte	65.96%	66.00%	72.73%	66.00%	47.83%	59.57%	57.45%	74.47%	44.90%	77.08%
Índice de Titulación Actual	78.72%	80.00%	75.00%	72.00%	58.70%	74.47%	70.21%	85.11%	57.14%	77.08%
Índice de Inscritos Rezagados	0.00%	2.00%	2.27%	0.00%	0.00%	0.00%	4.26%	2.13%	6.12%	2.08%
Índice de Abandono Definitivo	14.89%	12.00%	15.91%	14.00%	23.91%	14.89%	10.64%	6.38%	16.33%	8.33%
Índice Abandono Temprano	14.89%	16.00%	6.82%	18.00%	28.26%	17.02%	14.89%	12.77%	10.20%	6.25%
Duración promedio de los estudios	4.01	4.14	4.06	4.06	4.06	4.11	4.06	4.12	4.09	4.00
Calificación promedio de los alumnos egresados	8.86	9.11	9.03	9.12	8.95	9.11	8.94	9.21	8.97	9.44

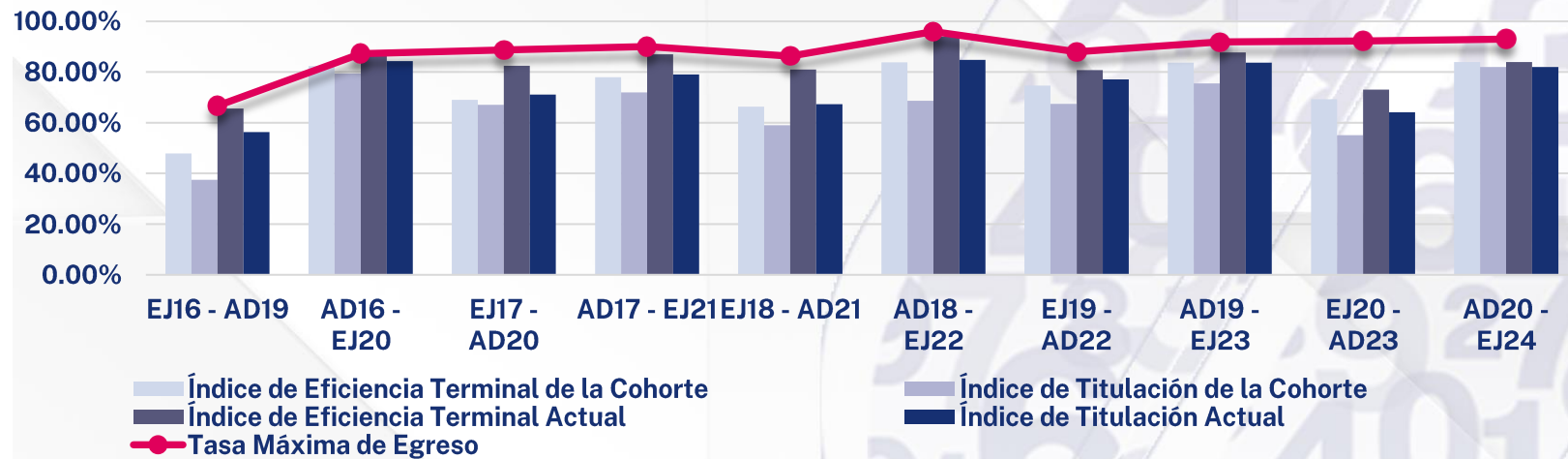


Fuente: Elaborado por el Departamento de Estadística Institucional de la DGPD con base a la información proporcionada por el Departamento de Control Escolar adscrito a Secretaría General.

Fecha de Corte: 04 de Octubre de 2024

Contador Público

INDICADOR	ENE-JUN 16	AGO-DIC 16	ENE-JUN 17	AGO-DIC 17	ENE-JUN 18	AGO-DIC 18	ENE-JUN 19	AGO-DIC 19	ENE-JUN 20	AGO-DIC 20
	AGO-DIC 19	ENE-JUN 20	AGO-DIC 20	ENE-JUN 21	AGO-DIC 21	ENE-JUN 22	AGO-DIC 22	ENE-JUN 23	AGO-DIC 23	ENE-JUN 24
Inscritos de Nuevo Ingreso	96	102	97	100	95	99	83	98	78	100
Egresados de la Cohorte	46	84	67	78	63	83	62	82	54	84
Egresados Rezagados	17	4	13	9	14	10	5	4	3	0
Titulados de la Cohorte	36	81	65	72	56	68	56	74	43	82
Titulados Rezagados	18	5	4	7	8	16	8	8	7	0
Inscritos Rezagados	0	0	0	0	0	0	1	1	3	6
Abandono Temporal	1	1	6	3	5	2	5	3	12	3
Abandono Definitivo	32	13	11	10	13	4	10	8	6	7
Abandono Temprano	27	12	14	8	13	7	13	5	12	5
Índice de Eficiencia Terminal de la Cohorte	47.92%	82.35%	69.07%	78.00%	66.32%	83.84%	74.70%	83.67%	69.23%	84.00%
Índice de Eficiencia Terminal Actual	65.63%	86.27%	82.47%	87.00%	81.05%	93.94%	80.72%	87.76%	73.08%	84.00%
Tasa Máxima de Egreso	66.67%	87.25%	88.66%	90.00%	86.32%	95.96%	87.95%	91.84%	92.31%	93.00%
Índice de Titulación de la Cohorte	37.50%	79.41%	67.01%	72.00%	58.95%	68.69%	67.47%	75.51%	55.13%	82.00%
Índice de Titulación Actual	56.25%	84.31%	71.13%	79.00%	67.37%	84.85%	77.11%	83.67%	64.10%	82.00%
Índice de Inscritos Rezagados	0.00%	0.00%	0.00%	0.00%	0.00%	0.00%	1.20%	1.02%	3.85%	6.00%
Índice de Abandono Definitivo	33.33%	12.75%	11.34%	10.00%	13.68%	4.04%	12.05%	8.16%	7.69%	7.00%
Índice Abandono Temprano	28.13%	11.76%	14.43%	8.00%	13.68%	7.07%	15.66%	5.10%	15.38%	5.00%
Duración promedio de los estudios	4.21	4.04	4.23	4.07	4.12	4.10	4.06	4.02	4.03	4.00
Calificación promedio de los alumnos egresados	8.57	9.19	8.89	9.27	8.97	9.30	9.04	9.13	8.99	9.35

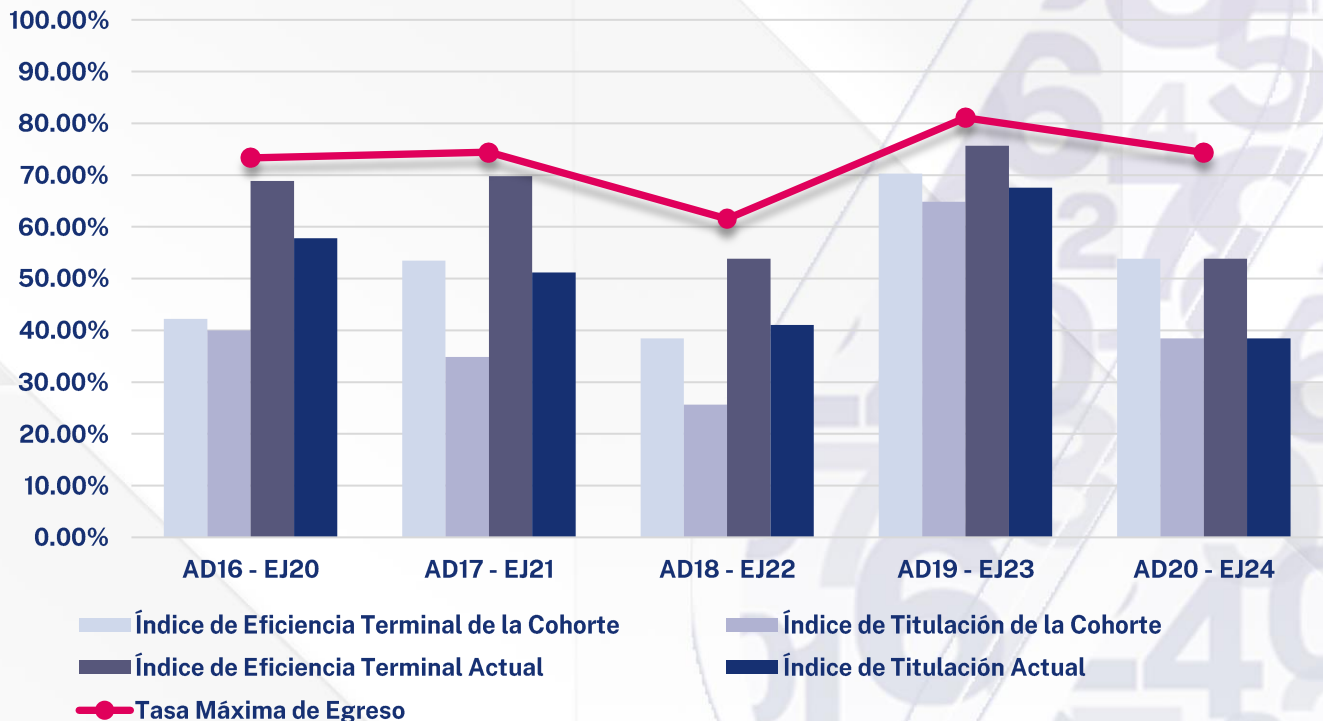


Fuente: Elaborado por el Departamento de Estadística Institucional de la DGPD con base a la información proporcionada por el Departamento de Control Escolar adscrito a Secretaría General.

Fecha de Corte: 04 de Octubre de 2024

Economía

INDICADOR	AGO-DIC 16	AGO-DIC 17	AGO-DIC 18	AGO-DIC 19	AGO-DIC 20
	ENE-JUN 20	ENE-JUN 21	ENE-JUN 22	ENE-JUN 23	ENE-JUN 24
Inscritos de Nuevo Ingreso	45	43	39	37	39
Egresados de la Cohorte	19	23	15	26	21
Egresados Rezagados	12	7	6	2	0
Titulados de la Cohorte	18	15	10	24	15
Titulados Rezagados	8	7	6	1	0
Inscritos Rezagados	0	0	0	0	4
Abandono Temporal	2	2	3	2	4
Abandono Definitivo	12	11	15	7	10
Abandono Temprano	11	8	16	9	9
Índice de Eficiencia Terminal de la Cohorte	42.22%	53.49%	38.46%	70.27%	53.85%
Índice de Eficiencia Terminal Actual	68.89%	69.77%	53.85%	75.68%	53.85%
Tasa Máxima de Egreso	73.33%	74.42%	61.54%	81.08%	74.36%
Índice de Titulación de la Cohorte	40.00%	34.88%	25.64%	64.86%	38.46%
Índice de Titulación Actual	57.78%	51.16%	41.03%	67.57%	38.46%
Índice de Inscritos Rezagados	0.00%	0.00%	0.00%	0.00%	10.26%
Índice de Abandono Definitivo	26.67%	25.58%	38.46%	18.92%	25.64%
Índice Abandono Temprano	24.44%	18.60%	41.03%	24.32%	23.08%
Duración promedio de los estudios	4.45	4.33	4.33	4.07	4.00
Calificación promedio de los alumnos egresados	8.43	8.41	8.70	8.98	8.84

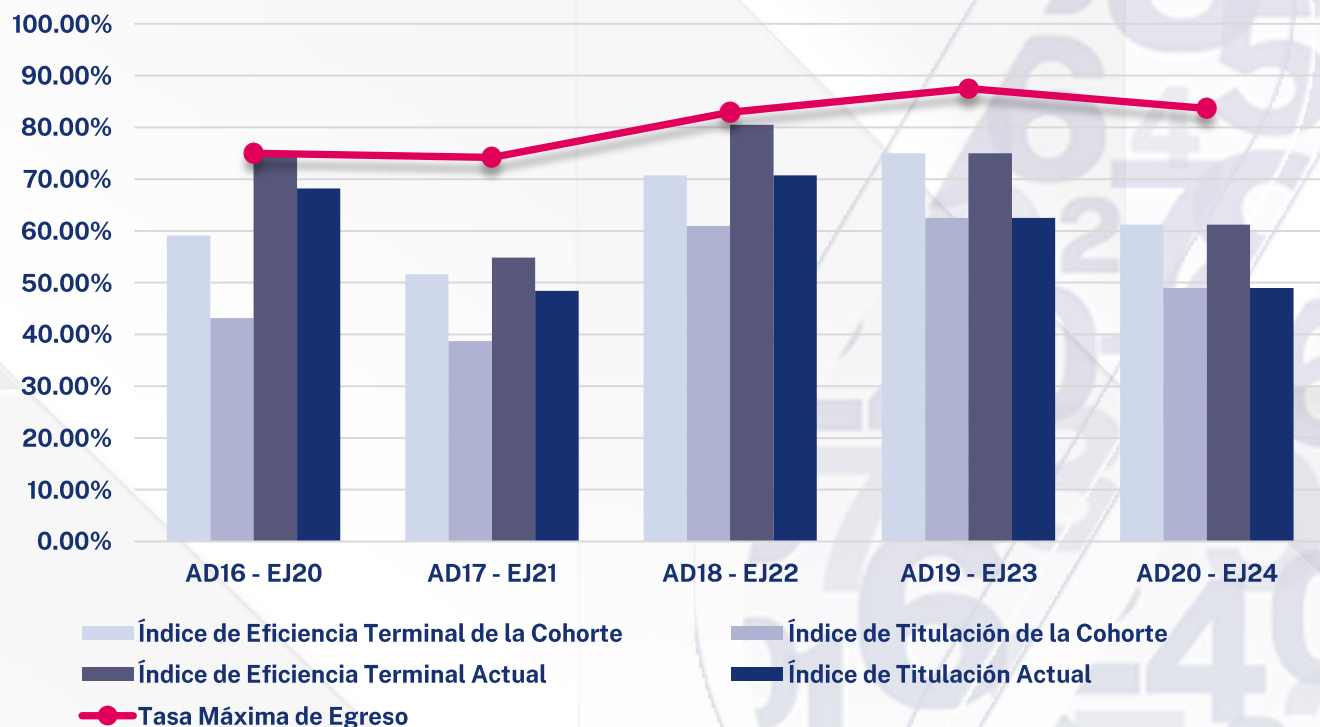


Fuente: Elaborado por el Departamento de Estadística Institucional de la DGPD con base a la información proporcionada por el Departamento de Control Escolar adscrito a Secretaría General.

Fecha de Corte: 04 de Octubre de 2024

Gestión Turística

INDICADOR	AGO-DIC 16	AGO-DIC 17	AGO-DIC 18	AGO-DIC 19	AGO-DIC 20
	ENE-JUN 20	ENE-JUN 21	ENE-JUN 22	ENE-JUN 23	ENE-JUN 24
Inscritos de Nuevo Ingreso	44	31	41	24	49
Egresados de la Cohorte	26	16	29	18	30
Egresados Rezagados	7	1	4	0	0
Titulados de la Cohorte	19	12	25	15	24
Titulados Rezagados	11	3	4	0	0
Inscritos Rezagados	0	0	0	0	4
Abandono Temporal	0	6	1	3	7
Abandono Definitivo	11	8	7	3	8
Abandono Temprano	13	6	5	1	7
Índice de Eficiencia Terminal de la Cohorte	59.09%	51.61%	70.73%	75.00%	61.22%
Índice de Eficiencia Terminal Actual	75.00%	54.84%	80.49%	75.00%	61.22%
Tasa Máxima de Egreso	75.00%	74.19%	82.93%	87.50%	83.67%
Índice de Titulación de la Cohorte	43.18%	38.71%	60.98%	62.50%	48.98%
Índice de Titulación Actual	68.18%	48.39%	70.73%	62.50%	48.98%
Índice de Inscritos Rezagados	0.00%	0.00%	0.00%	0.00%	8.16%
Índice de Abandono Definitivo	25.00%	25.81%	17.07%	12.50%	16.33%
Índice Abandono Temprano	29.55%	19.35%	12.20%	4.17%	14.29%
Duración promedio de los estudios	4.36	4.12	4.11	4.00	4.00
Calificación promedio de los alumnos egresados	8.57	8.65	8.80	9.38	8.78

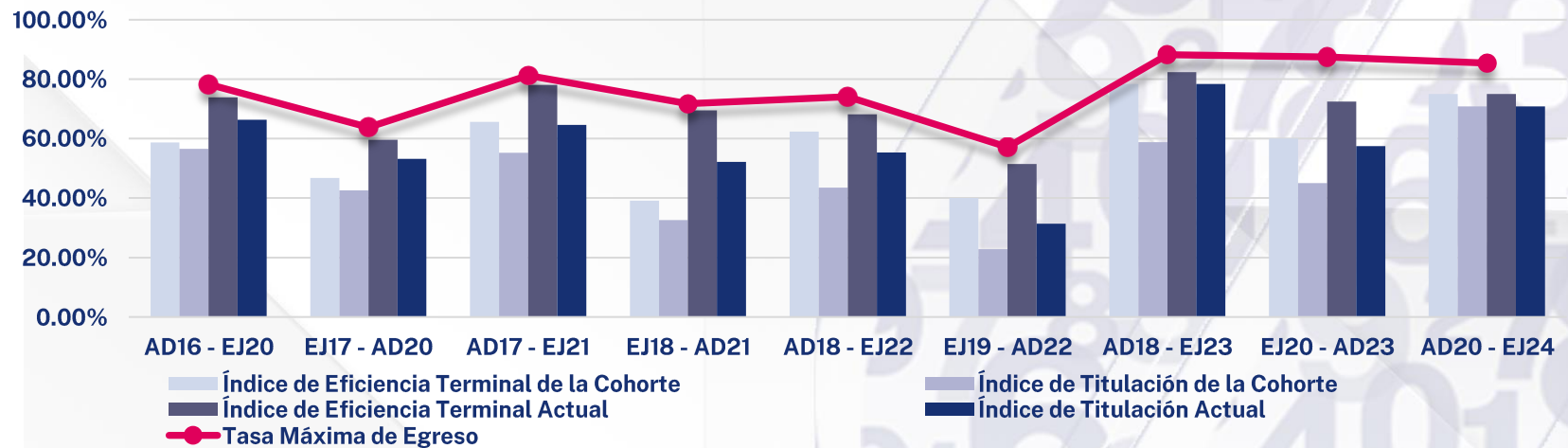


Fuente: Elaborado por el Departamento de Estadística Institucional de la DGPD con base a la información proporcionada por el Departamento de Control Escolar adscrito a Secretaría General.

Fecha de Corte: 04 de Octubre de 2024

Mercadotecnia

INDICADOR	AGO-DIC 16	ENE-JUN 17	AGO-DIC 17	ENE-JUN 18	AGO-DIC 18	ENE-JUN 19	AGO-DIC 19	ENE-JUN 20	AGO-DIC 20
	ENE-JUN 20	AGO-DIC 20	ENE-JUN 21	AGO-DIC 21	ENE-JUN 22	AGO-DIC 22	ENE-JUN 23	AGO-DIC 23	ENE-JUN 24
Inscritos de Nuevo Ingreso	92	47	96	46	85	35	51	40	48
Egresados de la Cohorte	54	22	63	18	53	14	40	24	36
Egresados Rezagados	14	6	12	14	5	4	2	5	0
Titulados de la Cohorte	52	20	53	15	37	8	30	18	34
Titulados Rezagados	9	5	9	9	10	3	10	5	0
Inscritos Rezagados	0	0	0	0	1	1	0	1	4
Abandono Temporal	4	2	3	1	4	1	3	5	1
Abandono Definitivo	20	17	18	13	22	15	6	5	7
Abandono Temprano	27	13	18	15	21	18	7	7	6
Índice de Eficiencia Terminal de la Cohorte	58.70%	46.81%	65.63%	39.13%	62.35%	40.00%	78.43%	60.00%	75.00%
Índice de Eficiencia Terminal Actual	73.91%	59.57%	78.13%	69.57%	68.24%	51.43%	82.35%	72.50%	75.00%
Tasa Máxima de Egreso	78.26%	63.83%	81.25%	71.74%	74.12%	57.14%	88.24%	87.50%	85.42%
Índice de Titulación de la Cohorte	56.52%	42.55%	55.21%	32.61%	43.53%	22.86%	58.82%	45.00%	70.83%
Índice de Titulación Actual	66.30%	53.19%	64.58%	52.17%	55.29%	31.43%	78.43%	57.50%	70.83%
Índice de Inscritos Rezagados	0.00%	0.00%	0.00%	0.00%	1.18%	2.86%	0.00%	2.50%	8.33%
Índice de Abandono Definitivo	21.74%	36.17%	18.75%	28.26%	25.88%	42.86%	11.76%	12.50%	14.58%
Índice de Abandono Temprano	29.35%	27.66%	18.75%	32.61%	24.71%	51.43%	13.73%	17.50%	12.50%
Duración promedio de los estudios	4.24	4.21	4.18	4.39	4.11	4.14	4.02	4.09	4.00
Calificación promedio de los alumnos egresados	8.85	8.63	8.75	8.49	8.89	8.55	9.21	8.90	9.44

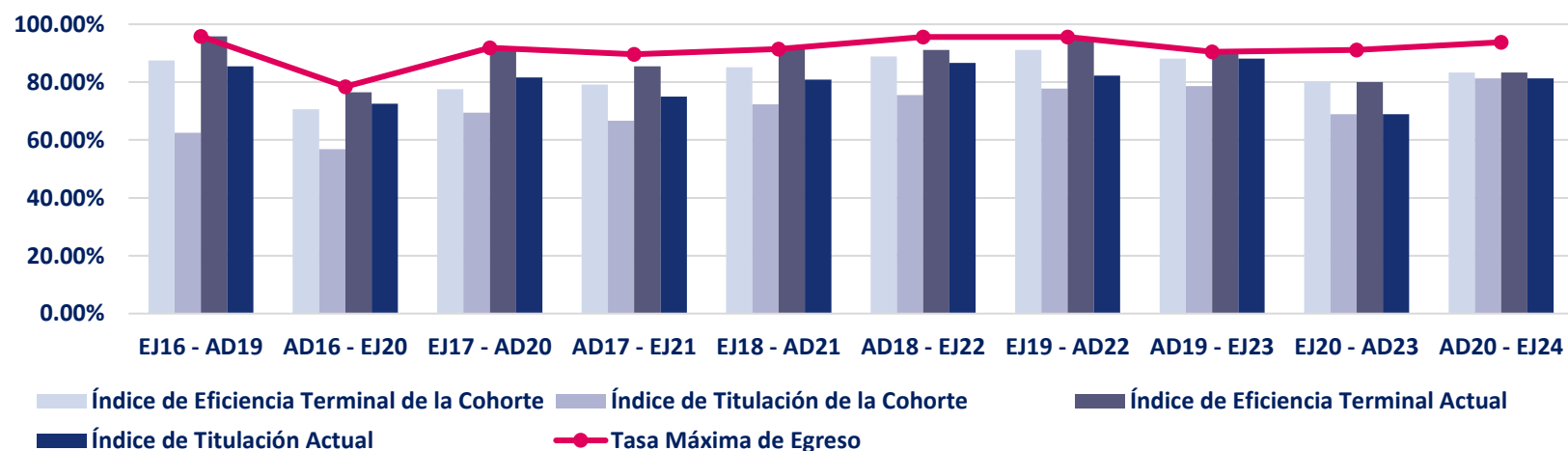


Fuente: Elaborado por el Departamento de Estadística Institucional de la DGPD con base a la información proporcionada por el Departamento de Control Escolar adscrito a Secretaría General.

Fecha de Corte: 04 de Octubre de 2024

Relaciones Industriales

INDICADOR	ENE-JUN 16	AGO-DIC 16	ENE-JUN 17	AGO-DIC 17	ENE-JUN 18	AGO-DIC 18	ENE-JUN 19	AGO-DIC 19	ENE-JUN 20	AGO-DIC 20
	AGO-DIC 19	ENE-JUN 20	AGO-DIC 20	ENE-JUN 21	AGO-DIC 21	ENE-JUN 22	AGO-DIC 22	ENE-JUN 23	AGO-DIC 23	ENE-JUN 24
Inscritos de Nuevo Ingreso	48	51	49	48	47	45	45	42	45	48
Egresados de la Cohorte	42	36	38	38	40	40	41	37	36	40
Egresados Rezagados	4	3	7	3	3	1	2	1	0	0
Titulados de la Cohorte	30	29	34	32	34	34	35	33	31	39
Titulados Rezagados	11	8	6	4	4	5	2	4	0	0
Inscritos Rezagados	0	0	0	0	0	0	0	0	1	3
Abandono Temporal	0	1	0	2	0	2	0	0	4	2
Abandono Definitivo	2	11	4	5	4	2	2	4	4	3
Abandono Temprano	2	6	4	5	5	1	2	2	4	2
Índice de Eficiencia Terminal de la Cohorte	87.50%	70.59%	77.55%	79.17%	85.11%	88.89%	91.11%	88.10%	80.00%	83.33%
Índice de Eficiencia Terminal Actual	95.83%	76.47%	91.84%	85.42%	91.49%	91.11%	95.56%	90.48%	80.00%	83.33%
Tasa Máxima de Egreso	95.83%	78.43%	91.84%	89.58%	91.49%	95.56%	95.56%	90.48%	91.11%	93.75%
Índice de Titulación de la Cohorte	62.50%	56.86%	69.39%	66.67%	72.34%	75.56%	77.78%	78.57%	68.89%	81.25%
Índice de Titulación Actual	85.42%	72.55%	81.63%	75.00%	80.85%	86.67%	82.22%	88.10%	68.89%	81.25%
Índice de Inscritos Rezagados	0.00%	0.00%	0.00%	0.00%	0.00%	0.00%	0.00%	0.00%	2.22%	6.25%
Índice Abandono Definitivo	4.17%	21.57%	8.16%	10.42%	8.51%	4.44%	4.44%	9.52%	8.89%	6.25%
Índice Abandono Temprano	4.17%	11.76%	8.16%	10.42%	10.64%	2.22%	4.44%	4.76%	8.89%	4.17%
Duración promedio de los estudios	4.05	4.13	4.13	4.06	4.03	4.04	4.03	4.01	4.00	4.00
Calificación promedio de los alumnos egresados	8.72	9.26	8.97	9.05	9.11	9.50	9.27	9.46	9.27	9.39



Fuente: Elaborado por el Departamento de Estadística Institucional de la DGPD con base a la información proporcionada por el Departamento de Control Escolar adscrito a Secretaría General.

Fecha de Corte: 04 de Octubre de 2024

