



## Centro de Ciencias Empresariales

Semestre Enero – Junio 2024

### INTRODUCCIÓN

Este estudio presenta el comportamiento de las generaciones egresadas en los últimos años con el fin de conocer y monitorear el porcentaje de egreso y titulación de los diferentes programas educativos impartidos por la institución.

A continuación, se muestra la información que se puede encontrar en este estudio:

Glosario:

- **Inscritos de Nuevo Ingreso:** Número de estudiantes de nuevo ingreso quienes conforman la cohorte generacional de acuerdo al año y semestre de ingreso. Las estadísticas de este y algunos estudios posteriores se hacen con base a esta cifra, la cual no cambia a través del tiempo.
- **Egresados de la Cohorte:** Número de alumnos que han acreditado satisfactoriamente todas las asignaturas y actividades en tiempo y forma, según lo dicte el plan de estudios.
- **Egresados Rezagados:** Número de alumnos que han acreditado satisfactoriamente todas las asignaturas y actividades fuera del periodo establecido, según lo dicte el plan de estudios.
- **Titulados de la Cohorte:** Número de alumnos que cursaron el plan de estudios y cumplieron todos los requisitos establecidos por la intención en tiempo y forma para obtener el título profesional.
- **Titulados Rezagados:** Número de alumnos que cursaron el plan de estudios y cumplieron todos los requisitos establecidos por la institución fuera del periodo de tiempo establecido para obtener el título profesional.
- **Inscritos Rezagados:** Número de estudiantes inscritos en un semestre no correspondiente a su cohorte generacional.
- **Abandono Temporal:** Alumnos que permanecen como baja temporal los cuales pueden retomar el programa educativo en otro momento.
- **Abandono Definitivo:** Número de estudiantes que abandonan definitivamente el plan de estudios.
- **Abandono Temprano:** Número de estudiantes que de acuerdo a su plan de estudios no se inscriben al tercer semestre dentro de su corte.

**Fuente:** Elaborado por el Departamento de Estadística Institucional de la DGPD con base a la información proporcionada por el Departamento de Control Escolar adscrito a Secretaría General.

**Fecha de Corte:** 04 de Octubre de 2024

- **Calificación promedio actual de alumnos egresados:** Promedio de todas las calificaciones de los egresados sin importar la Cohorte Generacional.
- **Duración (años) promedio de los estudios:** Promedio en años que tardan en egresar todos los alumnos de una generación.

De estos datos se obtienen los siguientes indicadores:

- **Índice de Eficiencia Terminal de la Cohorte:** Mide el porcentaje de estudiantes que logran concluir sus estudios de licenciatura de manera regular. (dentro de la duración formal establecida para dicho programa educativo)

$$\frac{\text{Egresados (Cohorte)}}{\text{Inscritos de Nuevo Ingreso}} * 100$$

- **Índice de Eficiencia Terminal Actual:** Mide el porcentaje de estudiantes que concluyeron sus estudios, ya sea de manera regular o fuera del periodo formal establecido para el programa educativo.

$$\frac{\text{Egresados (Cohorte)} + \text{Egresados Rezagados}}{\text{Inscritos de Nuevo Ingreso}} * 100$$

- **Tasa Máxima de Egreso:** Mide el porcentaje máximo de estudiantes que aún pueden concluir sus estudios en una generación, ya sea de manera regular o fuera del periodo formal establecido para el programa educativo

$$\frac{\text{Egresados (Cohorte)} + \text{Egresados Rezagados} + \text{Inscritos Rezagados} + \text{Abandono Temporal}}{\text{Inscritos de Nuevo Ingreso}} * 100$$

- **Índice de Titulación de la Cohorte:** Mide el porcentaje de estudiantes de licenciatura que obtienen su título de manera regular (dentro de la duración formal establecida para dicho programa educativo)

$$\frac{\text{Titulados (Cohorte)}}{\text{Inscritos de Nuevo Ingreso}} * 100$$

- **Índice de Titulación Actual:** Mide el porcentaje de estudiantes de licenciatura que obtienen su título, ya sea de manera regular o fuera del periodo formal establecido para el programa educativo.

$$\frac{\text{Titulados (Cohorte)} + \text{Titulados Rezagados}}{\text{Inscritos}} * 100$$

- **Índice de Inscritos Rezagados:** Mide el porcentaje de alumnos que permanecen reinscritos dentro del programa educativo, se espera su egreso de manera rezagada.

$$\frac{\text{Inscritos Rezagados}}{\text{Inscritos de Nuevo Ingreso}} * 100$$

**Fuente:** Elaborado por el Departamento de Estadística Institucional de la DGPD con base a la información proporcionada por el Departamento de Control Escolar adscrito a Secretaría General.

**Fecha de Corte:** 04 de Octubre de 2024

- **Índice de Abandono Definitivo:** Mide el porcentaje de alumnos que abandonaron definitivamente el programa educativo.

$$\frac{\text{Abandono Definitivo}}{\text{Inscritos de Nuevo Ingreso}} * 100$$

- **Índice Abandono Temprano:** Mide el porcentaje de alumnos que abandonaron su generación antes de concluir el primer año de estudios.

$$\left( \frac{\text{Abandono Temprano}}{\text{Inscritos de Nuevo Ingreso}} \right) * 100$$

#### **NOTA ACLARATORIA**

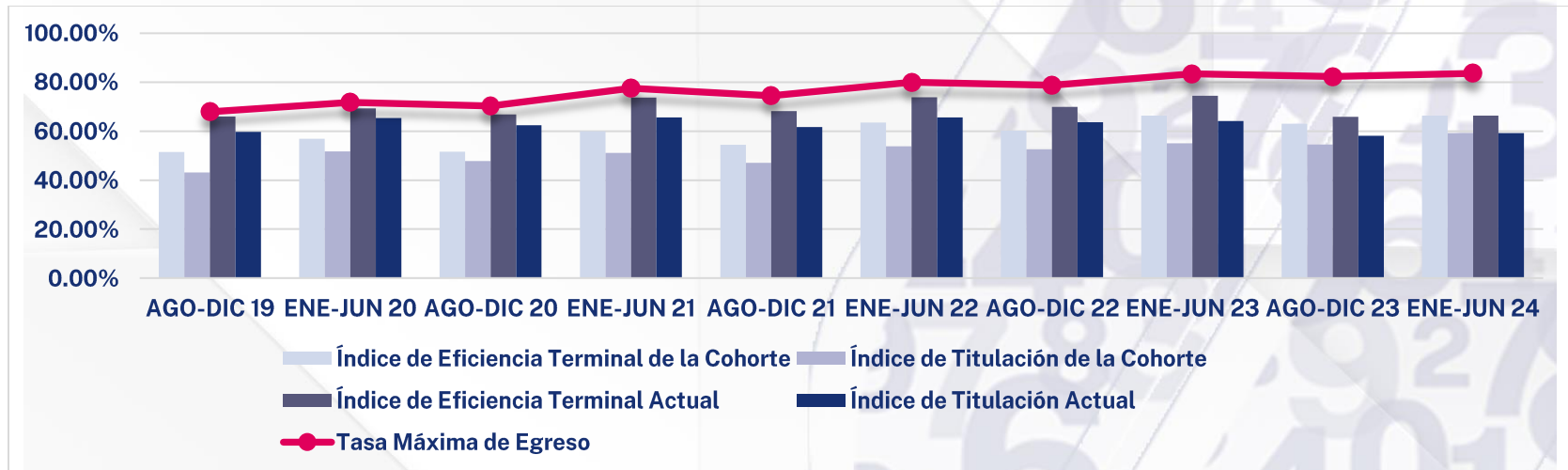
A partir del periodo Enero – Junio 2019 este estudio se empezó a realizar tomando como principal criterio la fecha de egreso de los alumnos, antes de dicho periodo se consideraba la de titulación. Esto para mantener actualizados los datos reales para los “Casos Especiales”.

Con el fin de unificar este estudio, a partir del periodo Agosto – Diciembre 2023, se decidió tomar el criterio de la fecha de egreso para todas las generaciones.

Dicho cambio provocó recalcular los datos históricos para generaciones pasadas, por tanto, el estudio presentado a partir de esta fecha no es comparable con estudios presentados anteriormente, ya que el nuevo criterio causaría discrepancias.

## Licenciatura Institucional

INDICADOR	SEMESTRE DE EGRESO									
	AGO-DIC 19	ENE-JUN 20	AGO-DIC 20	ENE-JUN 21	AGO-DIC 21	ENE-JUN 22	AGO-DIC 22	ENE-JUN 23	AGO-DIC 23	ENE-JUN 24
Inscritos de Nuevo Ingreso	2181	1956	2245	1857	2208	1771	2015	1788	2089	1939
Egresados de la Cohorte	1122	1112	1158	1114	1203	1126	1213	1187	1316	1286
Egresados Rezagados	316	243	344	255	304	181	195	144	60	0
Titulados de la Cohorte	940	1012	1073	949	1039	953	1061	984	1141	1149
Titulados Rezagados	363	266	328	269	324	209	221	163	73	0
Inscritos Rezagados	6	3	5	3	32	14	57	42	169	161
Abandono Temporal	37	46	71	67	105	96	121	118	174	174
Abandono Definitivo	700	552	667	418	562	352	429	297	370	318
Abandono Temprano	644	511	675	422	579	353	487	304	390	328
Índice de Eficiencia Terminal de la Cohorte	51.44%	56.85%	51.58%	59.99%	54.48%	63.58%	60.20%	66.39%	63.00%	66.32%
Índice de Eficiencia Terminal Actual	65.93%	69.27%	66.90%	73.72%	68.25%	73.80%	69.88%	74.44%	65.87%	66.32%
Tasa Máxima de Egreso	67.90%	71.78%	70.29%	77.49%	74.46%	80.01%	78.71%	83.39%	82.29%	83.60%
Índice de Titulación de la Cohorte	43.10%	51.74%	47.80%	51.10%	47.06%	53.81%	52.66%	55.03%	54.62%	59.26%
Índice de Titulación Actual	59.74%	65.34%	62.41%	65.59%	61.73%	65.61%	63.62%	64.15%	58.11%	59.26%
Índice de Inscritos Rezagados	0.28%	0.15%	0.22%	0.16%	1.45%	0.79%	2.83%	2.35%	8.09%	8.30%
Índice de Abandono Definitivo	32.10%	28.22%	29.71%	22.51%	25.45%	19.88%	21.29%	16.61%	17.71%	16.40%
Índice Abandono Temprano	29.53%	26.12%	30.07%	22.72%	26.22%	19.93%	24.17%	17.00%	18.67%	16.92%

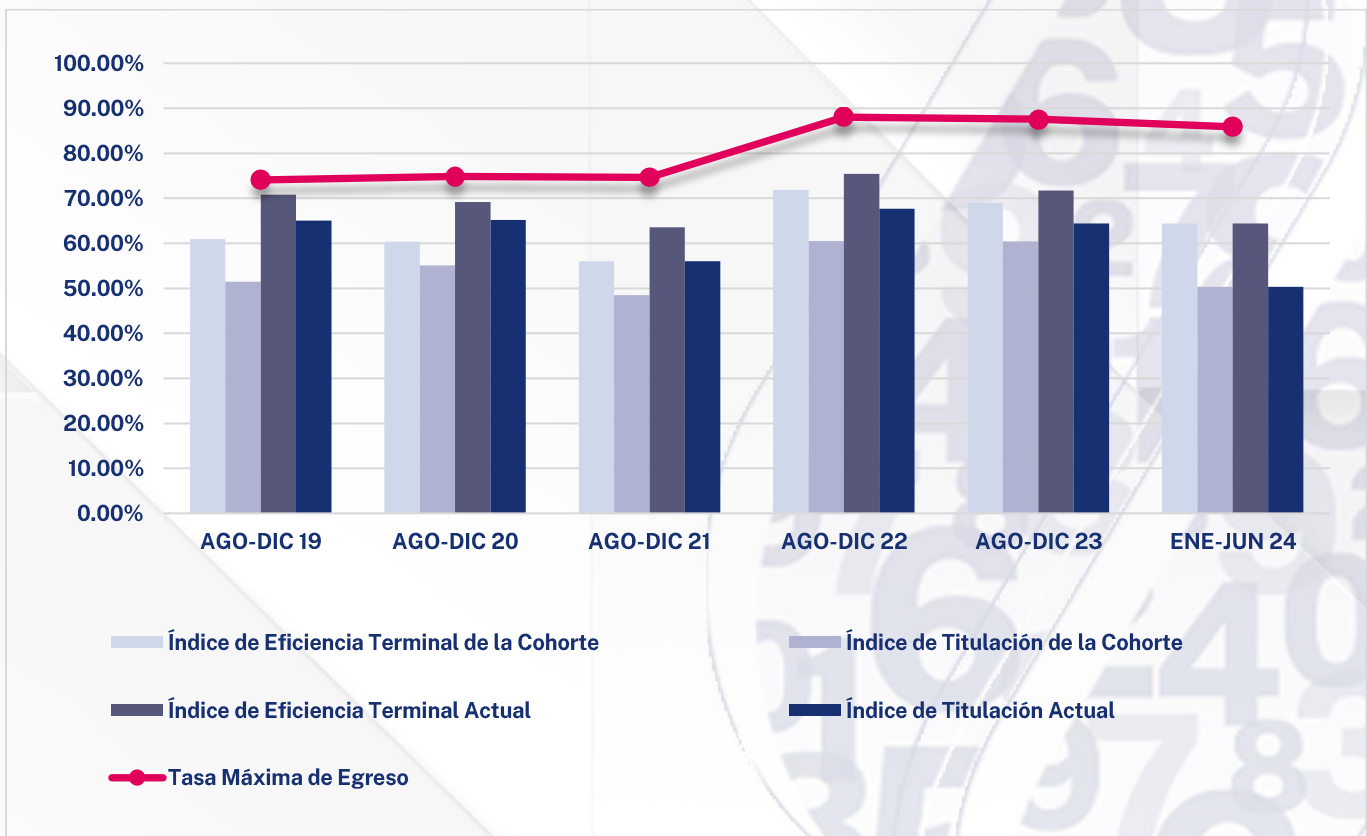


**Fuente:** Elaborado por el Departamento de Estadística Institucional de la DGPD con base a la información proporcionada por el Departamento de Control Escolar adscrito a Secretaría General.

**Fecha de Corte:** 04 de Octubre de 2024

## Centro de Ciencias Empresariales

INDICADOR	SEMESTRE DE EGRESO					
	AGO-DIC 19	AGO-DIC 20	AGO-DIC 21	AGO-DIC 22	AGO-DIC 23	ENE-JUN 24
Inscritos de Nuevo Ingreso	243	227	225	167	177	149
Egresados de la Cohorte	148	137	126	120	122	96
Egresados Rezagados	24	20	17	6	5	0
Titulados de la Cohorte	125	125	109	101	107	75
Titulados Rezagados	33	23	17	12	7	0
Inscritos Rezagados	0	1	2	3	8	12
Abandono Temporal	8	12	23	18	20	20
Abandono Definitivo	63	57	57	20	22	21
Abandono Temprano	34	39	37	20	15	20
Índice de Eficiencia Terminal de la Cohorte	60.91%	60.35%	56.00%	71.86%	68.93%	64.43%
Índice de Eficiencia Terminal Actual	70.78%	69.16%	63.56%	75.45%	71.75%	64.43%
Tasa Máxima de Egreso	74.07%	74.89%	74.67%	88.02%	87.57%	85.91%
Índice de Titulación de la Cohorte	51.44%	55.07%	48.44%	60.48%	60.45%	50.34%
Índice de Titulación Actual	65.02%	65.20%	56.00%	67.66%	64.41%	50.34%
Índice de Inscritos Rezagados	0.00%	0.44%	0.89%	1.80%	4.52%	8.05%
Índice de Abandono Definitivo	25.93%	25.11%	25.33%	11.98%	12.43%	14.09%
Índice Abandono Temprano	13.99%	17.18%	16.44%	11.98%	8.47%	13.42%

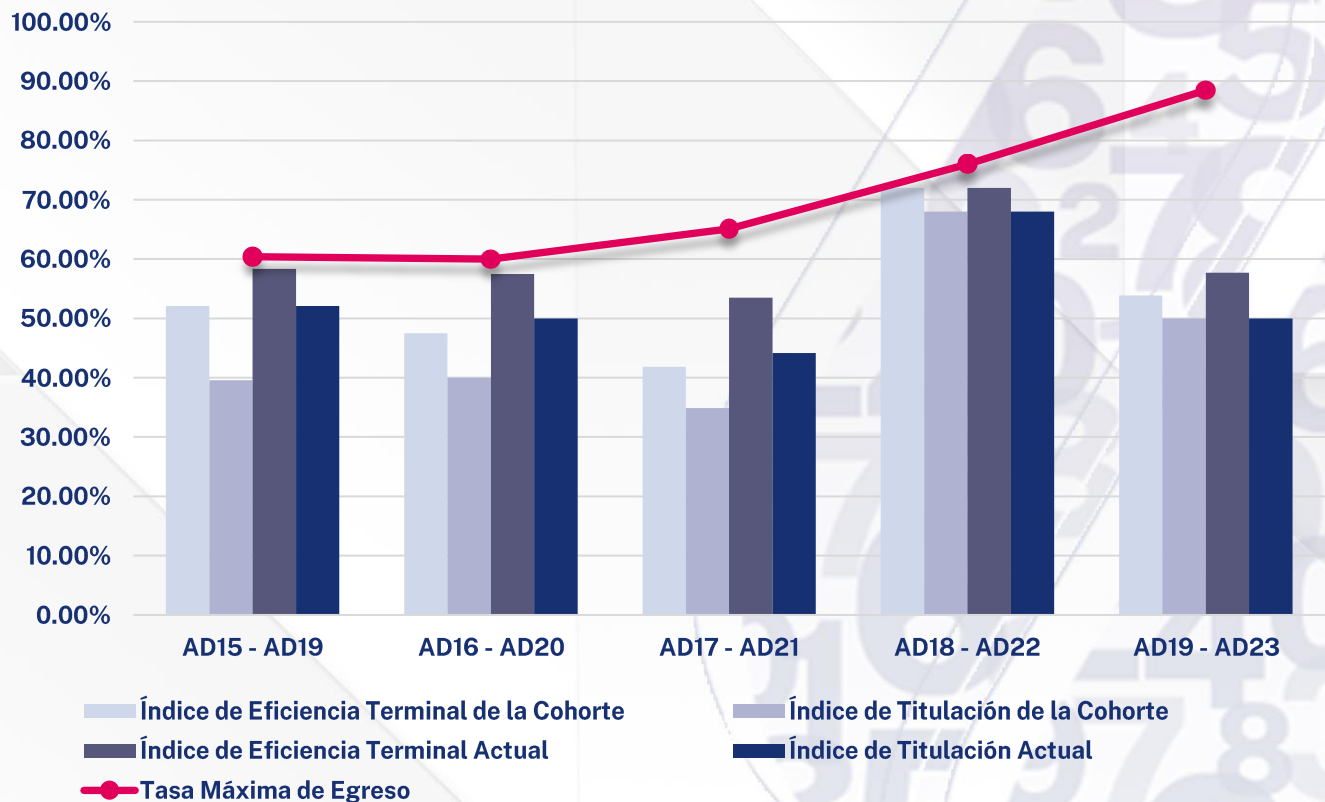


**Fuente:** Elaborado por el Departamento de Estadística Institucional de la DGPD con base a la información proporcionada por el Departamento de Control Escolar adscrito a Secretaría General.

**Fecha de Corte:** 04 de Octubre de 2024

## Agronegocios

INDICADOR	AGO-DIC 15	AGO-DIC 16	AGO-DIC 17	AGO-DIC 18	AGO-DIC 19
	AGO-DIC 19	AGO-DIC 20	AGO-DIC 21	AGO-DIC 22	AGO-DIC 23
Inscritos de la Cohorte	48	40	43	25	26
Egresados de la Cohorte	25	19	18	18	14
Egresados Rezagados	3	4	5	0	1
Titulados de la Cohorte	19	16	15	17	13
Titulados Rezagados	6	4	4	0	0
Inscritos Rezagados	0	0	1	0	1
Abandono Temporal	1	1	4	1	7
Abandono Definitivo	19	16	15	6	3
Abandono Temprano	9	7	7	5	2
Índice de Eficiencia Terminal de la Cohorte	52.08%	47.50%	41.86%	72.00%	53.85%
Índice de Eficiencia Terminal Actual	58.33%	57.50%	53.49%	72.00%	57.69%
Tasa Máxima de Egreso	60.42%	60.00%	65.12%	76.00%	88.46%
Índice de Titulación de la Cohorte	39.58%	40.00%	34.88%	68.00%	50.00%
Índice de Titulación Actual	52.08%	50.00%	44.19%	68.00%	50.00%
Índice de Inscritos Rezagados	0.00%	0.00%	2.33%	0.00%	3.85%
Índice de Abandono Definitivo	39.58%	40.00%	34.88%	24.00%	11.54%
Índice Abandono Temprano	18.75%	17.50%	16.28%	20.00%	7.69%
Duración promedio de los estudios	4.79	4.67	4.72	4.50	4.53
Calificación promedio de los alumnos egresados	8.63	8.66	8.92	9.05	8.75

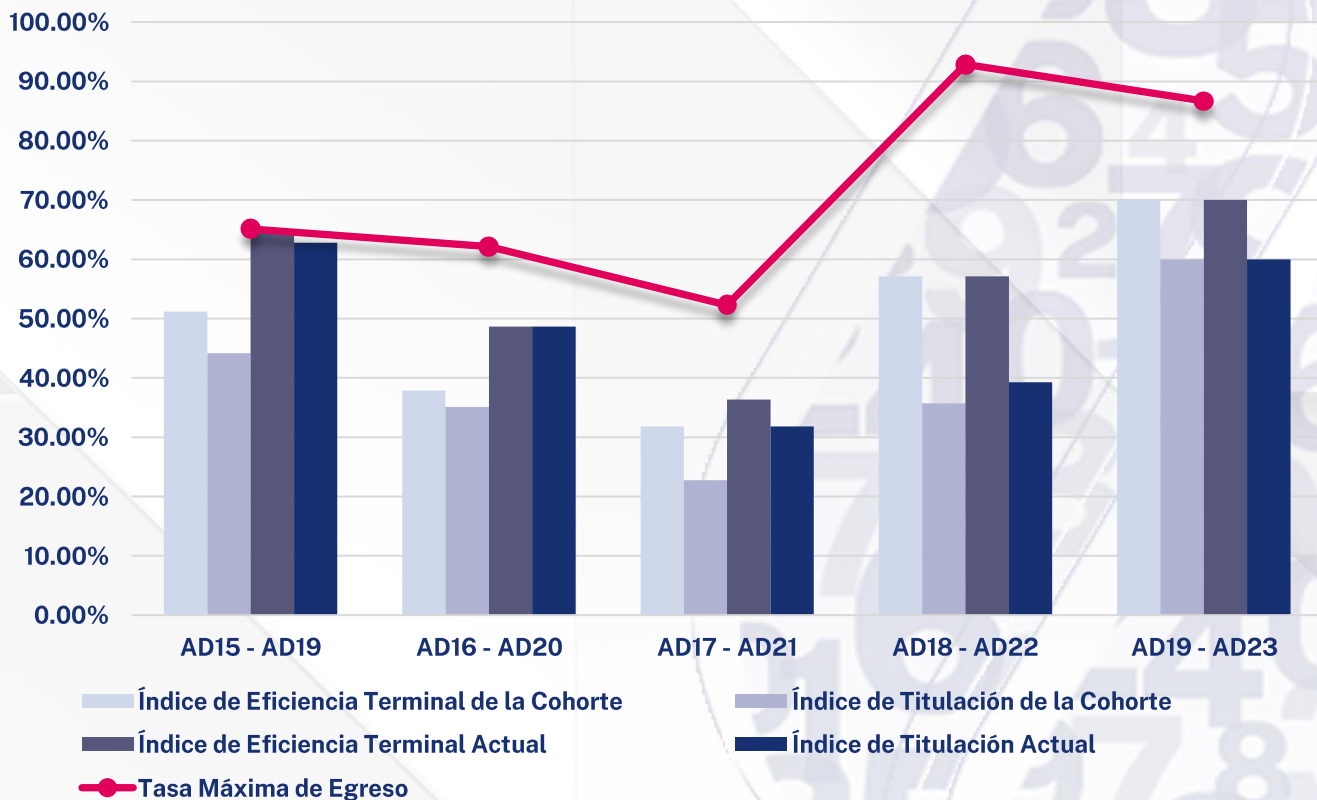


**Fuente:** Elaborado por el Departamento de Estadística Institucional de la DGPD con base a la información proporcionada por el Departamento de Control Escolar adscrito a Secretaría General.

**Fecha de Corte:** 04 de Octubre de 2024

## Comercio Electrónico

INDICADOR	AGO-DIC 15	AGO-DIC 16	AGO-DIC 17	AGO-DIC 18	AGO-DIC 19
	AGO-DIC 19	AGO-DIC 20	AGO-DIC 21	AGO-DIC 22	AGO-DIC 23
Inscritos de Nuevo Ingreso	43	37	44	28	30
Egresados de la Cohorte	22	14	14	16	21
Egresados Rezagados	6	4	2	0	0
Titulados de la Cohorte	19	13	10	10	18
Titulados Rezagados	8	5	4	1	0
Inscritos Rezagados	0	0	1	3	3
Abandono Temporal	0	5	6	7	2
Abandono Definitivo	15	14	21	2	4
Abandono Temprano	8	11	17	4	2
Índice de Eficiencia Terminal de la Cohorte	51.16%	37.84%	31.82%	57.14%	70.00%
Índice de Eficiencia Terminal Actual	65.12%	48.65%	36.36%	57.14%	70.00%
Tasa Máxima de Egreso	65.12%	62.16%	52.27%	92.86%	86.67%
Índice de Titulación de la Cohorte	44.19%	35.14%	22.73%	35.71%	60.00%
Índice de Titulación Actual	62.79%	48.65%	31.82%	39.29%	60.00%
Índice de Inscritos Rezagados	34.88%	37.84%	47.73%	7.14%	13.33%
Índice de Abandono Definitivo	34.88%	37.84%	47.73%	7.14%	13.33%
Índice Abandono Temprano	18.60%	29.73%	38.64%	14.29%	6.67%
Duración promedio de los estudios	4.71	4.78	4.63	4.50	4.50
Calificación promedio de los alumnos egresados	8.70	8.99	8.97	9.06	9.07



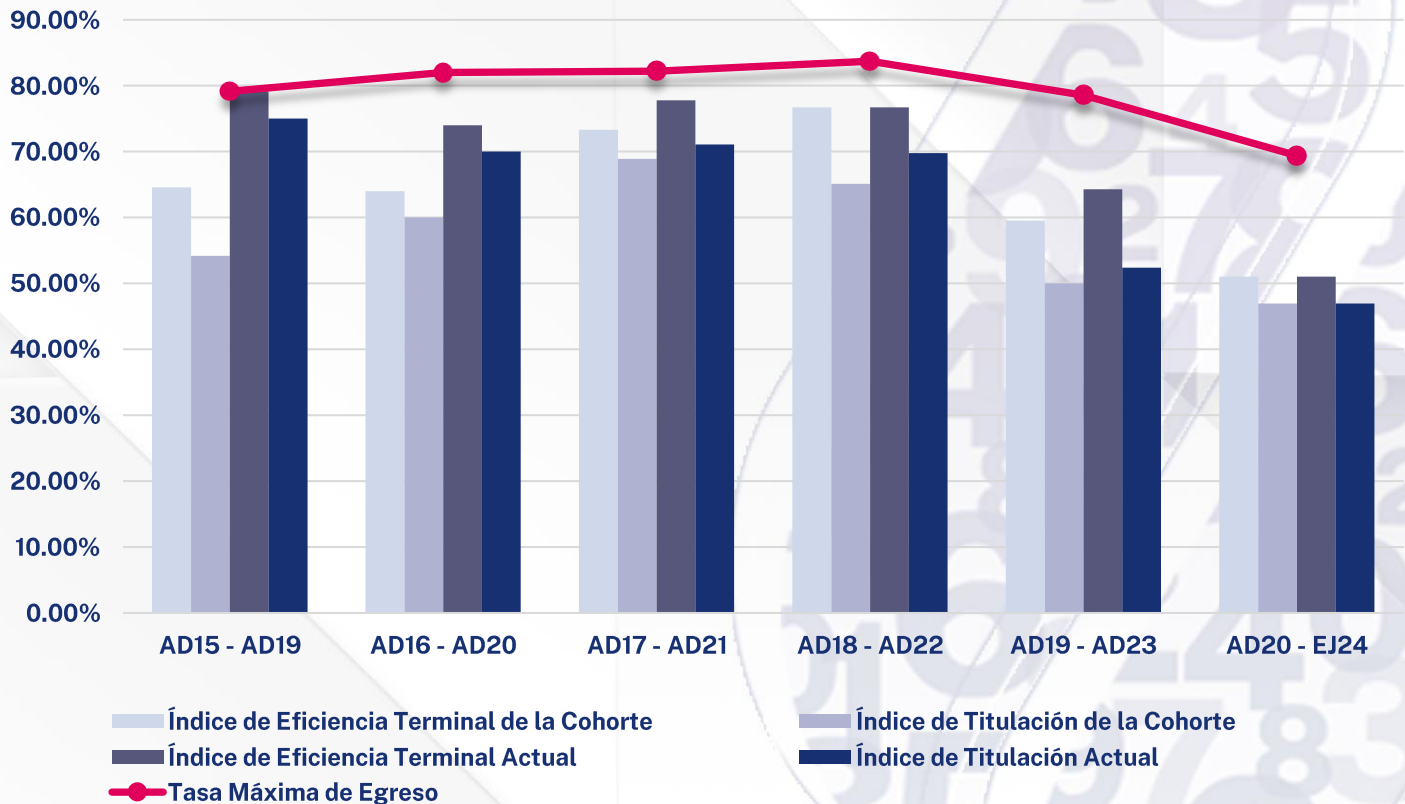
**Fuente:** Elaborado por el Departamento de Estadística Institucional de la DGPD con base a la información proporcionada por el Departamento de Control Escolar adscrito a Secretaría General.

**Fecha de Corte:** 04 de Octubre de 2024



## Administración y Gestión Fiscal de PYMES

INDICADOR	AGO-DIC 15	AGO-DIC 16	AGO-DIC 17	AGO-DIC 18	AGO-DIC 19	AGO-DIC 20
	AGO-DIC 19	AGO-DIC 20	AGO-DIC 21	AGO-DIC 22	AGO-DIC 23	ENE-JUN 24
Inscritos de Nuevo Ingreso	48	50	45	43	42	49
Egresados de la Cohorte	31	32	33	33	25	25
Egresados Rezagados	7	5	2	0	2	0
Titulados de la Cohorte	26	30	31	28	21	23
Titulados Rezagados	10	5	1	2	1	0
Inscritos Rezagados	0	0	0	0	1	4
Abandono Temporal	0	4	2	3	5	5
Abandono Definitivo	10	9	8	7	9	15
Abandono Temprano	4	6	7	5	6	12
Índice de Eficiencia Terminal de la Cohorte	64.58%	64.00%	73.33%	76.74%	59.52%	51.02%
Índice de Eficiencia Terminal Actual	79.17%	74.00%	77.78%	76.74%	64.29%	51.02%
Tasa Máxima de Egreso	79.17%	82.00%	82.22%	83.72%	78.57%	69.39%
Índice de Titulación de la Cohorte	54.17%	60.00%	68.89%	65.12%	50.00%	46.94%
Índice de Titulación Actual	75.00%	70.00%	71.11%	69.77%	52.38%	46.94%
Índice de Inscritos Rezagados	0.00%	0.00%	0.00%	0.00%	2.38%	8.16%
Índice de Abandono Definitivo	20.83%	18.00%	17.78%	16.28%	21.43%	30.61%
Índice Abandono Temprano	8.33%	12.00%	15.56%	11.63%	14.29%	24.49%
Duración promedio de los estudios	4.74	4.64	4.56	4.50	4.54	4.00
Calificación promedio de los alumnos egresados	8.71	8.86	8.76	8.93	8.53	9.09

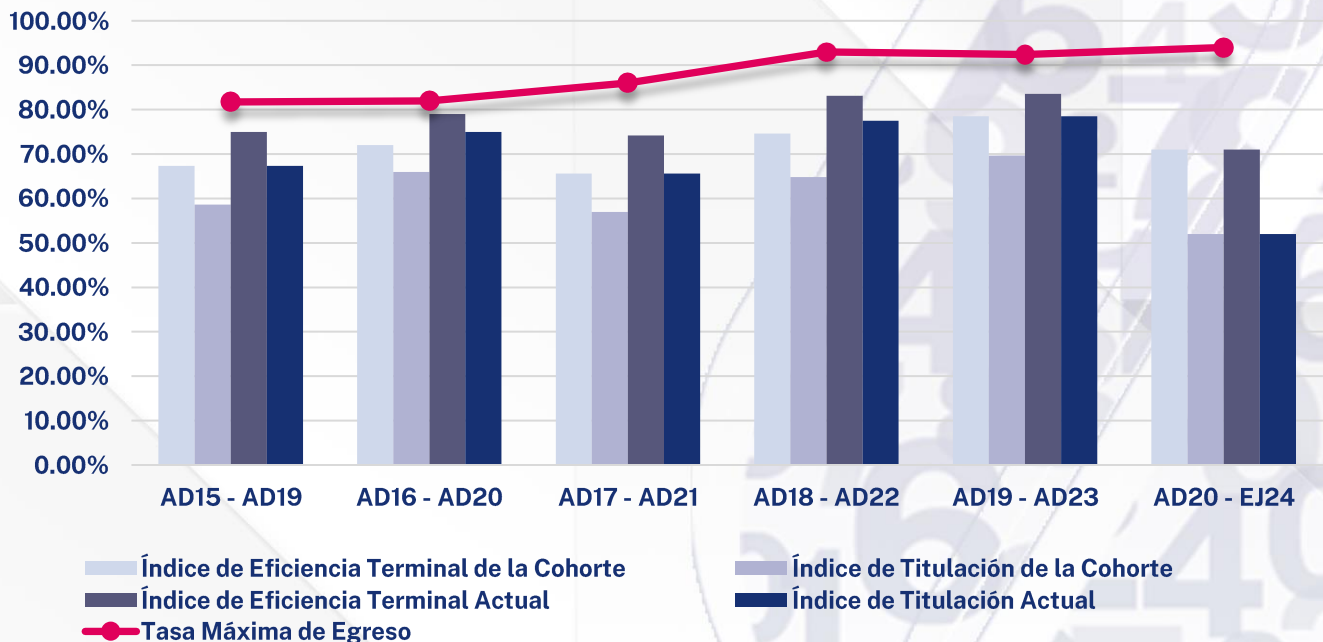


**Fuente:** Elaborado por el Departamento de Estadística Institucional de la DGPD con base a la información proporcionada por el Departamento de Control Escolar adscrito a Secretaría General.

**Fecha de Corte:** 04 de Octubre de 2024

## Logística Empresarial

INDICADOR	AGO-DIC 15	AGO-DIC 16	AGO-DIC 17	AGO-DIC 18	AGO-DIC 19	AGO-DIC 20
	AGO-DIC 19	AGO-DIC 20	AGO-DIC 21	AGO-DIC 22	AGO-DIC 23	ENE-JUN 24
Inscritos de Nuevo Ingreso	104	100	93	71	79	100
Egresados de la Cohorte	70	72	61	53	62	71
Egresados Rezagados	8	7	8	6	4	0
Titulados de la Cohorte	61	66	53	46	55	52
Titulados Rezagados	9	9	8	9	7	0
Inscritos Rezagados	0	1	0	0	1	8
Abandono Temporal	7	2	11	7	6	15
Abandono Definitivo	19	18	13	5	6	6
Abandono Temprano	13	15	6	6	5	8
Índice de Eficiencia Terminal de la Cohorte	67.31%	72.00%	65.59%	74.65%	78.48%	71.00%
Índice de Eficiencia Terminal Actual	75.00%	79.00%	74.19%	83.10%	83.54%	71.00%
Tasa Máxima de Egreso	81.73%	82.00%	86.02%	92.96%	92.41%	94.00%
Índice de Titulación de la Cohorte	58.65%	66.00%	56.99%	64.79%	69.62%	52.00%
Índice de Titulación Actual	67.31%	75.00%	65.59%	77.46%	78.48%	52.00%
Índice de Inscritos Rezagados	0.00%	1.00%	0.00%	0.00%	1.27%	8.00%
Índice de Abandono Definitivo	18.27%	18.00%	13.98%	7.04%	7.59%	6.00%
Índice Abandono Temprano	12.50%	15.00%	6.45%	8.45%	6.33%	8.00%
Duración promedio de los estudios	4.72	4.64	4.65	4.62	4.53	4.00
Calificación promedio de los alumnos egresados	9.04	8.96	9.02	9.04	9.18	9.06



**Fuente:** Elaborado por el Departamento de Estadística Institucional de la DGPD con base a la información proporcionada por el Departamento de Control Escolar adscrito a Secretaría General.

**Fecha de Corte:** 04 de Octubre de 2024

