

Centro de Ciencias de la Salud

Semestre Enero – Junio 2024

INTRODUCCIÓN

Este estudio presenta el comportamiento de las generaciones egresadas en los últimos años con el fin de conocer y monitorear el porcentaje de egreso y titulación de los diferentes programas educativos impartidos por la institución.

A continuación, se muestra la información que se puede encontrar en este estudio:

Glosario:

- **Inscritos de Nuevo Ingreso:** Número de estudiantes de nuevo ingreso quienes conforman la cohorte generacional de acuerdo al año y semestre de ingreso. Las estadísticas de este y algunos estudios posteriores se hacen con base a esta cifra, la cual no cambia a través del tiempo.
- **Egresados de la Cohorte:** Número de alumnos que han acreditado satisfactoriamente todas las asignaturas y actividades en tiempo y forma, según lo dicte el plan de estudios.
- **Egresados Rezagados:** Número de alumnos que han acreditado satisfactoriamente todas las asignaturas y actividades fuera del periodo establecido, según lo dicte el plan de estudios.
- **Titulados de la Cohorte:** Número de alumnos que cursaron el plan de estudios y cumplieron todos los requisitos establecidos por la intención en tiempo y forma para obtener el título profesional.
- **Titulados Rezagados:** Número de alumnos que cursaron el plan de estudios y cumplieron todos los requisitos establecidos por la institución fuera del periodo de tiempo establecido para obtener el título profesional.
- **Inscritos Rezagados:** Número de estudiantes inscritos en un semestre no correspondiente a su cohorte generacional.
- **Abandono Temporal:** Alumnos que permanecen como baja temporal los cuales pueden retomar el programa educativo en otro momento.
- **Abandono Definitivo:** Número de estudiantes que abandonan definitivamente el plan de estudios.
- **Abandono Temprano:** Número de estudiantes que de acuerdo a su plan de estudios no se inscriben al tercer semestre dentro de su corte.

Fuente: Elaborado por el Departamento de Estadística Institucional de la DGPD con base a la información proporcionada por el Departamento de Control Escolar adscrito a Secretaría General.

Fecha de Corte: 04 de Octubre de 2024

- **Calificación promedio actual de alumnos egresados:** Promedio de todas las calificaciones de los egresados sin importar la Cohorte Generacional.
- **Duración (años) promedio de los estudios:** Promedio en años que tardan en egresar todos los alumnos de una generación.

De estos datos se obtienen los siguientes indicadores:

- **Índice de Eficiencia Terminal de la Cohorte:** Mide el porcentaje de estudiantes que logran concluir sus estudios de licenciatura de manera regular. (dentro de la duración formal establecida para dicho programa educativo)

$$\frac{\text{Egresados (Cohorte)}}{\text{Inscritos de Nuevo Ingreso}} * 100$$

- **Índice de Eficiencia Terminal Actual:** Mide el porcentaje de estudiantes que concluyeron sus estudios, ya sea de manera regular o fuera del periodo formal establecido para el programa educativo.

$$\frac{\text{Egresados (Cohorte)} + \text{Egresados Rezagados}}{\text{Inscritos de Nuevo Ingreso}} * 100$$

- **Tasa Máxima de Egreso:** Mide el porcentaje máximo de estudiantes que aún pueden concluir sus estudios en una generación, ya sea de manera regular o fuera del periodo formal establecido para el programa educativo

$$\frac{\text{Egresados (Cohorte)} + \text{Egresados Rezagados} + \text{Inscritos Rezagados} + \text{Abandono Temporal}}{\text{Inscritos de Nuevo Ingreso}} * 100$$

- **Índice de Titulación de la Cohorte:** Mide el porcentaje de estudiantes de licenciatura que obtienen su título de manera regular (dentro de la duración formal establecida para dicho programa educativo)

$$\frac{\text{Titulados (Cohorte)}}{\text{Inscritos de Nuevo Ingreso}} * 100$$

- **Índice de Titulación Actual:** Mide el porcentaje de estudiantes de licenciatura que obtienen su título, ya sea de manera regular o fuera del periodo formal establecido para el programa educativo.

$$\frac{\text{Titulados (Cohorte)} + \text{Titulados Rezagados}}{\text{Inscritos}} * 100$$

- **Índice de Inscritos Rezagados:** Mide el porcentaje de alumnos que permanecen reinscritos dentro del programa educativo, se espera su egreso de manera rezagada.

$$\frac{\text{Inscritos Rezagados}}{\text{Inscritos de Nuevo Ingreso}} * 100$$

Fuente: Elaborado por el Departamento de Estadística Institucional de la DGPD con base a la información proporcionada por el Departamento de Control Escolar adscrito a Secretaría General.

Fecha de Corte: 04 de Octubre de 2024

- **Índice de Abandono Definitivo:** Mide el porcentaje de alumnos que abandonaron definitivamente el programa educativo.

$$\frac{\text{Abandono Definitivo}}{\text{Inscritos de Nuevo Ingreso}} * 100$$

- **Índice Abandono Temprano:** Mide el porcentaje de alumnos que abandonaron su generación antes de concluir el primer año de estudios.

$$\left(\frac{\text{Abandono Temprano}}{\text{Inscritos de Nuevo Ingreso}} \right) * 100$$

NOTA ACLARATORIA

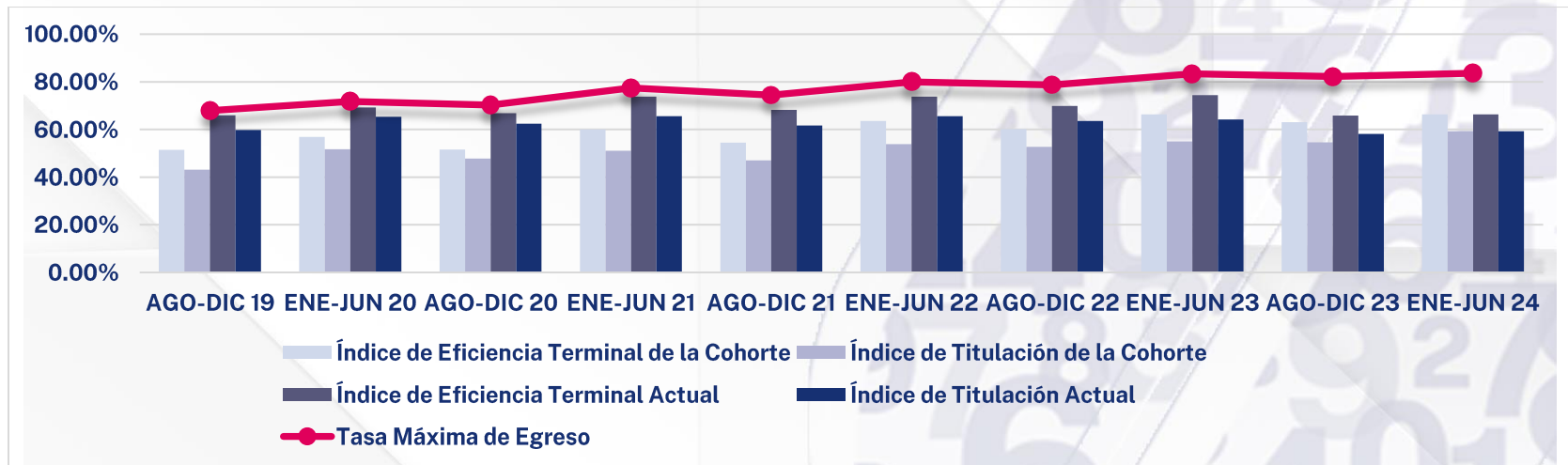
A partir del periodo Enero – Junio 2019 este estudio se empezó a realizar tomando como principal criterio la fecha de egreso de los alumnos, antes de dicho periodo se consideraba la de titulación. Esto para mantener actualizados los datos reales para los “Casos Especiales”.

Con el fin de unificar este estudio, a partir del periodo Agosto – Diciembre 2023, se decidió tomar el criterio de la fecha de egreso para todas las generaciones.

Dicho cambio provocó recalcular los datos históricos para generaciones pasadas, por tanto, el estudio presentado a partir de esta fecha no es comparable con estudios presentados anteriormente, ya que el nuevo criterio causaría discrepancias.

Licenciatura Institucional

INDICADOR	SEMESTRE DE EGRESO									
	AGO-DIC 19	ENE-JUN 20	AGO-DIC 20	ENE-JUN 21	AGO-DIC 21	ENE-JUN 22	AGO-DIC 22	ENE-JUN 23	AGO-DIC 23	ENE-JUN 24
Inscritos de Nuevo Ingreso	2181	1956	2245	1857	2208	1771	2015	1788	2089	1939
Egresados de la Cohorte	1122	1112	1158	1114	1203	1126	1213	1187	1316	1286
Egresados Rezagados	316	243	344	255	304	181	195	144	60	0
Titulados de la Cohorte	940	1012	1073	949	1039	953	1061	984	1141	1149
Titulados Rezagados	363	266	328	269	324	209	221	163	73	0
Inscritos Rezagados	6	3	5	3	32	14	57	42	169	161
Abandono Temporal	37	46	71	67	105	96	121	118	174	174
Abandono Definitivo	700	552	667	418	562	352	429	297	370	318
Abandono Temprano	644	511	675	422	579	353	487	304	390	328
Índice de Eficiencia Terminal de la Cohorte	51.44%	56.85%	51.58%	59.99%	54.48%	63.58%	60.20%	66.39%	63.00%	66.32%
Índice de Eficiencia Terminal Actual	65.93%	69.27%	66.90%	73.72%	68.25%	73.80%	69.88%	74.44%	65.87%	66.32%
Tasa Máxima de Egreso	67.90%	71.78%	70.29%	77.49%	74.46%	80.01%	78.71%	83.39%	82.29%	83.60%
Índice de Titulación de la Cohorte	43.10%	51.74%	47.80%	51.10%	47.06%	53.81%	52.66%	55.03%	54.62%	59.26%
Índice de Titulación Actual	59.74%	65.34%	62.41%	65.59%	61.73%	65.61%	63.62%	64.15%	58.11%	59.26%
Índice de Inscritos Rezagados	0.28%	0.15%	0.22%	0.16%	1.45%	0.79%	2.83%	2.35%	8.09%	8.30%
Índice de Abandono Definitivo	32.10%	28.22%	29.71%	22.51%	25.45%	19.88%	21.29%	16.61%	17.71%	16.40%
Índice Abandono Temprano	29.53%	26.12%	30.07%	22.72%	26.22%	19.93%	24.17%	17.00%	18.67%	16.92%

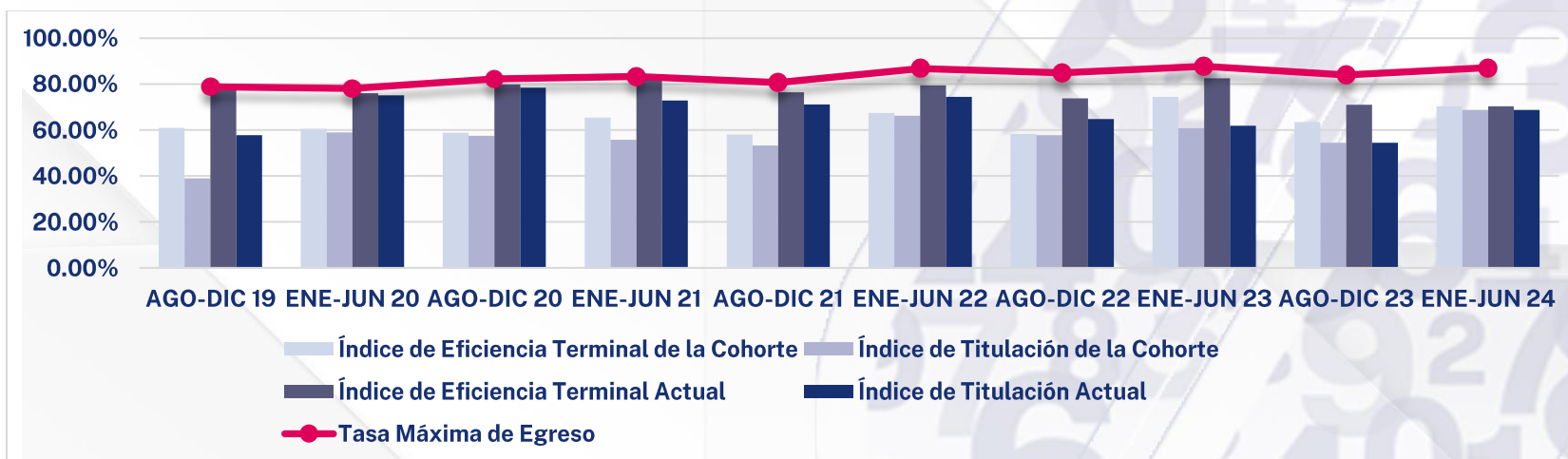


Fuente: Elaborado por el Departamento de Estadística Institucional de la DGPD con base a la información proporcionada por el Departamento de Control Escolar adscrito a Secretaría General.

Fecha de Corte: 04 de Octubre de 2024

Centro de Ciencias de la Salud

INDICADOR	SEMESTRE DE EGRESO									
	AGO-DIC 19	ENE-JUN 20	AGO-DIC 20	ENE-JUN 21	AGO-DIC 21	ENE-JUN 22	AGO-DIC 22	ENE-JUN 23	AGO-DIC 23	ENE-JUN 24
Inscritos de Nuevo Ingreso	213	375	214	373	212	356	199	360	200	374
Egresados de la Cohorte	130	227	126	244	123	240	116	268	127	263
Egresados Rezagados	38	58	45	62	39	43	31	29	15	0
Titulados de la Cohorte	83	221	123	208	113	236	115	219	109	257
Titulados Rezagados	40	61	45	64	38	29	14	4	0	0
Inscritos Rezagados	0	0	1	1	0	3	5	5	9	40
Abandono Temporal	0	8	4	4	9	23	17	14	17	23
Abandono Definitivo	45	82	38	62	39	45	30	44	32	48
Abandono Temprano	48	84	54	90	46	64	47	45	40	60
Índice de Eficiencia Terminal de la Cohorte	61.03%	60.53%	58.88%	65.42%	58.02%	67.42%	58.29%	74.44%	63.50%	70.32%
Índice de Eficiencia Terminal Actual	78.87%	76.00%	79.91%	82.04%	76.42%	79.49%	73.87%	82.50%	71.00%	70.32%
Tasa Máxima de Egreso	78.87%	78.13%	82.24%	83.38%	80.66%	86.80%	84.92%	87.78%	84.00%	87.17%
Índice de Titulación de la Cohorte	38.97%	58.93%	57.48%	55.76%	53.30%	66.29%	57.79%	60.83%	54.50%	68.72%
Índice de Titulación Actual	57.75%	75.20%	78.50%	72.92%	71.23%	74.44%	64.82%	61.94%	54.50%	68.72%
Índice de Inscritos Rezagados	0.00%	0.00%	0.47%	0.27%	0.00%	0.84%	2.51%	1.39%	4.50%	10.70%
Índice de Abandono Definitivo	21.13%	21.87%	17.76%	16.62%	18.40%	12.64%	15.08%	12.22%	16.00%	12.83%
Índice Abandono Temprano	22.54%	22.40%	25.23%	24.13%	21.70%	17.98%	23.62%	12.50%	20.00%	16.04%

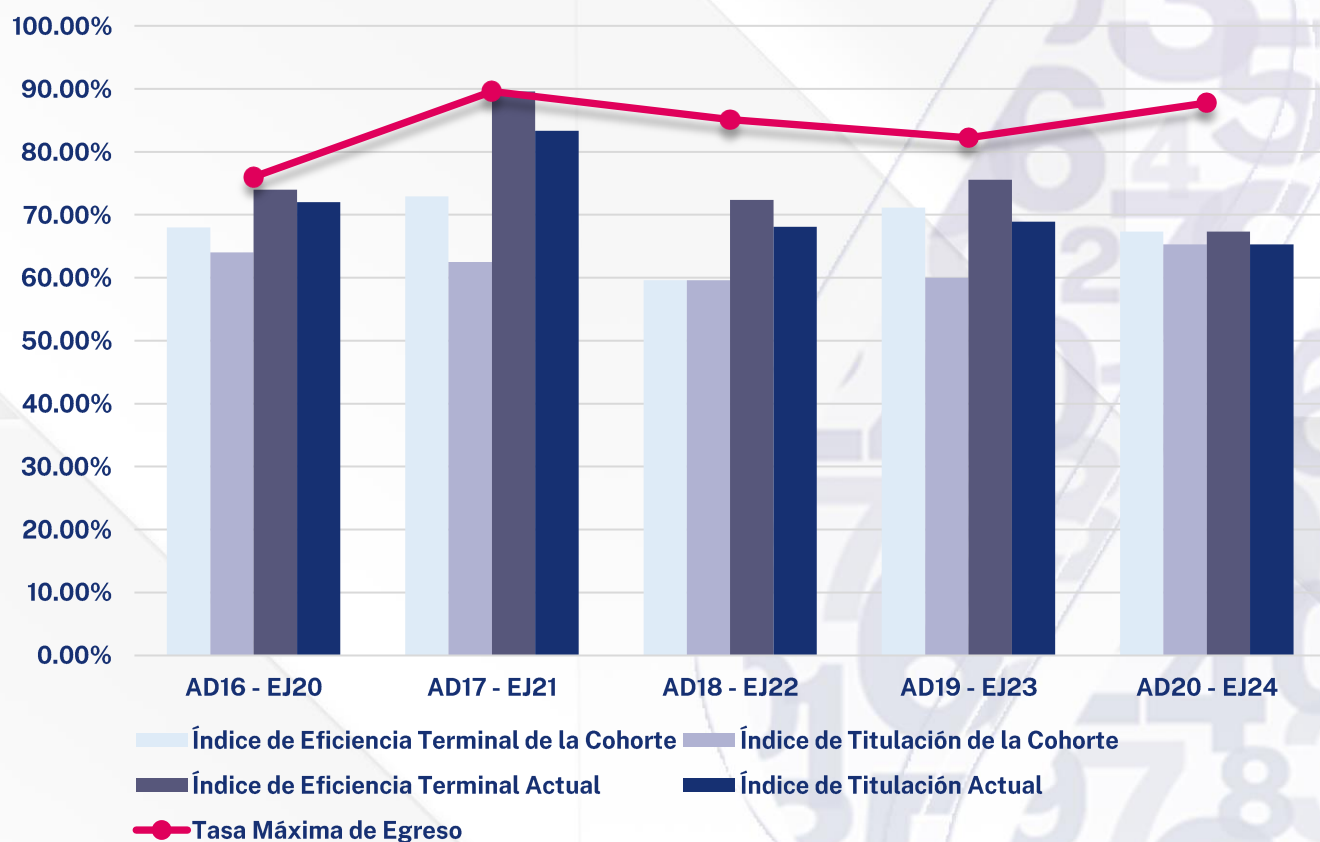


Fuente: Elaborado por el Departamento de Estadística Institucional de la DGPD con base a la información proporcionada por el Departamento de Control Escolar adscrito a Secretaría General.

Fecha de Corte: 04 de Octubre de 2024

Cultura Física y Deporte

INDICADOR	AGO-DIC 16	AGO-DIC 17	AGO-DIC 18	AGO-DIC 19	AGO-DIC 20
	ENE-JUN 20	ENE-JUN 21	ENE-JUN 22	ENE-JUN 23	ENE-JUN 24
Inscritos de Nuevo Ingreso	50	48	47	45	49
Egresados de la Cohorte	34	35	28	32	33
Egresados Rezagados	3	8	6	2	0
Titulados de la Cohorte	32	30	28	27	32
Titulados Rezagados	4	10	4	4	0
Inscritos Rezagados	0	0	0	1	2
Abandono Temporal	1	0	6	2	8
Abandono Definitivo	12	5	7	8	6
Abandono Temprano	8	4	6	7	8
Índice de Eficiencia Terminal de la Cohorte	68.00%	72.92%	59.57%	71.11%	67.35%
Índice de Eficiencia Terminal Actual	74.00%	89.58%	72.34%	75.56%	67.35%
Tasa Máxima de Egreso	76.00%	89.58%	85.11%	82.22%	87.76%
Índice de Titulación de la Cohorte	64.00%	62.50%	59.57%	60.00%	65.31%
Índice de Titulación Actual	72.00%	83.33%	68.09%	68.89%	65.31%
Índice de Inscritos Rezagados	0.00%	0.00%	0.00%	2.22%	4.08%
Índice de Abandono Definitivo	24.00%	10.42%	14.89%	17.78%	12.24%
Índice Abandono Temprano	16.00%	8.33%	12.77%	15.56%	16.33%
Duración promedio de los estudios	4.11	4.33	4.21	4.06	4.00
Calificación promedio de los alumnos egresados	8.88	8.83	9.00	8.41	0.00

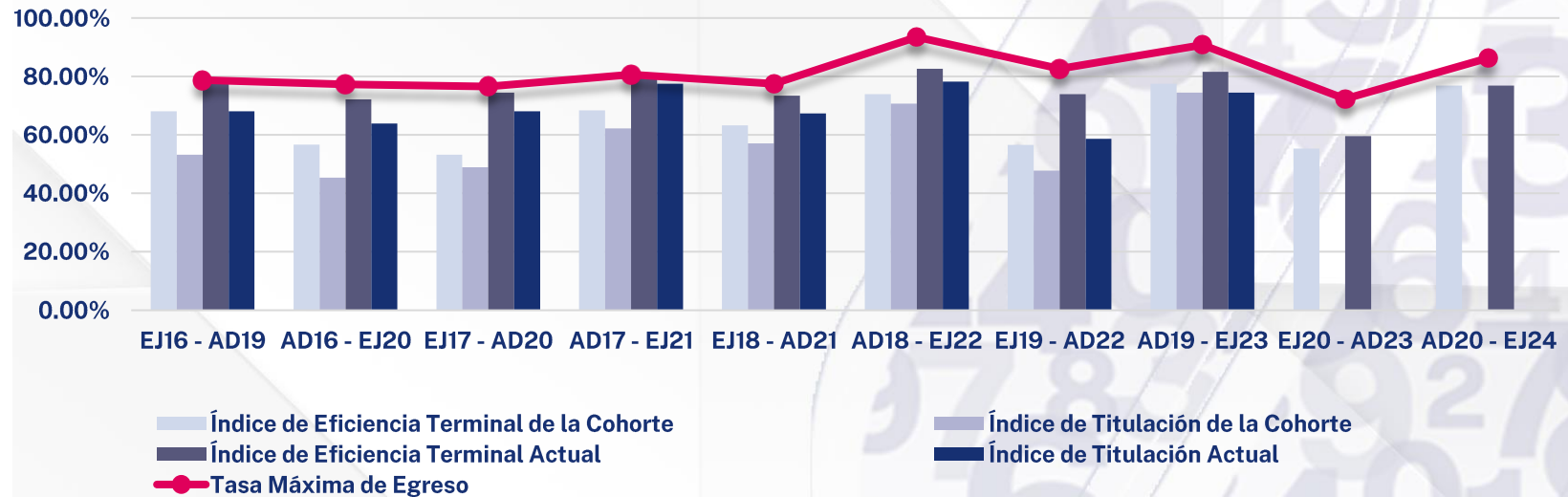


Fuente: Elaborado por el Departamento de Estadística Institucional de la DGPD con base a la información proporcionada por el Departamento de Control Escolar adscrito a Secretaría General.

Fecha de Corte: 04 de Octubre de 2024

Enfermería

INDICADOR	ENE-JUN 16	AGO-DIC 16	ENE-JUN 17	AGO-DIC 17	ENE-JUN 18	AGO-DIC 18	ENE-JUN 19	AGO-DIC 19	ENE-JUN 20	AGO-DIC 20
	AGO-DIC 19	ENE-JUN 20	AGO-DIC 20	ENE-JUN 21	AGO-DIC 21	ENE-JUN 22	AGO-DIC 22	ENE-JUN 23	AGO-DIC 23	ENE-JUN 24
Inscritos de Nuevo Ingreso	47	97	47	98	49	92	46	98	47	95
Egresados de la Cohorte	32	55	25	67	31	68	26	76	26	73
Egresados Rezagados	5	15	10	11	5	8	8	4	2	0
Titulados de la Cohorte	25	44	23	61	28	65	22	73	*	*
Titulados Rezagados	7	18	9	15	5	7	5	0	0	0
Inscritos Rezagados	0	0	1	0	0	0	0	1	1	7
Abandono Temporal	0	5	0	1	2	10	4	8	5	2
Abandono Definitivo	10	22	11	19	11	6	8	9	13	13
Abandono Temprano	9	22	18	24	12	11	14	14	15	15
Índice de Eficiencia Terminal de la Cohorte	68.09%	56.70%	53.19%	68.37%	63.27%	73.91%	56.52%	77.55%	55.32%	76.84%
Índice de Eficiencia Terminal Actual	78.72%	72.16%	74.47%	79.59%	73.47%	82.61%	73.91%	81.63%	59.57%	76.84%
Tasa Máxima de Egreso	78.72%	77.32%	76.60%	80.61%	77.55%	93.48%	82.61%	90.82%	72.34%	86.32%
Índice de Titulación de la Cohorte	53.19%	45.36%	48.94%	62.24%	57.14%	70.65%	47.83%	74.49%	No Disp.	No Disp.
Índice de Titulación Actual	68.09%	63.92%	68.09%	77.55%	67.35%	78.26%	58.70%	74.49%	No Disp.	No Disp.
Índice de Inscritos Rezagados	0.00%	0.00%	2.13%	0.00%	0.00%	0.00%	0.00%	1.02%	2.13%	7.37%
Índice de Abandono Definitivo	21.28%	22.68%	23.40%	19.39%	22.45%	6.52%	17.39%	9.18%	27.66%	13.68%
Índice de Abandono Temprano	19.15%	22.68%	38.30%	24.49%	24.49%	11.96%	30.43%	14.29%	31.91%	15.79%
Duración promedio de los estudios	4.18	4.19	4.21	4.12	4.08	4.05	4.13	4.04	4.04	4.00
Calificación promedio de los alumnos egresados	8.82	8.96	8.85	8.92	8.84	9.14	8.98	9.22	8.96	9.29

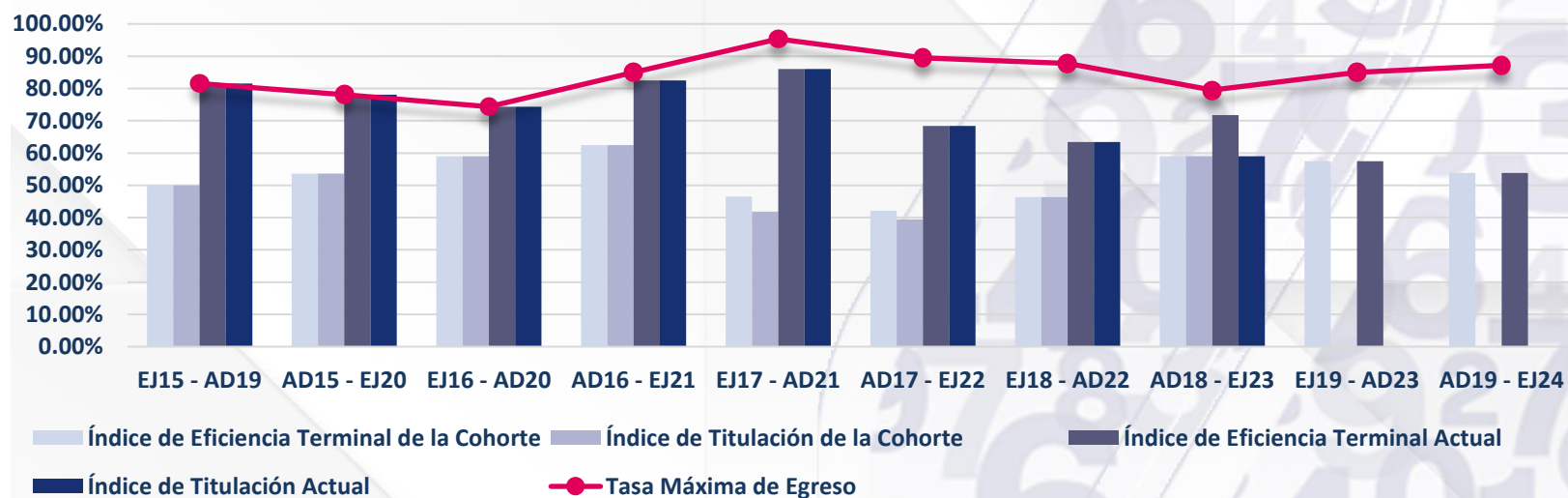


Fuente: Elaborado por el Departamento de Estadística Institucional de la DGPD con base a la información proporcionada por el Departamento de Control Escolar adscrito a Secretaría General.

Fecha de Corte: 04 de Octubre de 2024

Médico Estomatólogo

INDICADOR	ENE-JUN 15	AGO-DIC 15	ENE-JUN 16	AGO-DIC 16	ENE-JUN 17	AGO-DIC 17	ENE-JUN 18	AGO-DIC 18	ENE-JUN 19	AGO-DIC 19
	AGO-DIC 19	ENE-JUN 20	AGO-DIC 20	ENE-JUN 21	AGO-DIC 21	ENE-JUN 22	AGO-DIC 22	ENE-JUN 23	AGO-DIC 23	ENE-JUN 24
Inscritos de Nuevo Ingreso	38	41	39	40	43	38	41	39	40	39
Egresados de la Cohorte	19	22	23	25	20	16	19	23	23	21
Egresados Rezagados	12	10	6	8	17	10	7	5	0	0
Titulados de la Cohorte	19	22	23	25	18	15	19	23	*	*
Titulados Rezagados	12	10	6	8	19	11	7	0	0	0
Inscritos Rezagados	0	0	0	1	0	2	2	1	4	11
Abandono Temporal	0	0	0	0	4	6	8	2	7	2
Abandono Definitivo	7	9	10	6	2	4	5	8	6	5
Abandono Temprano	7	7	9	5	4	4	4	4	8	4
Índice de Eficiencia Terminal de la Cohorte	50.00%	53.66%	58.97%	62.50%	46.51%	42.11%	46.34%	58.97%	57.50%	53.85%
Índice de Eficiencia Terminal Actual	81.58%	78.05%	74.36%	82.50%	86.05%	68.42%	63.41%	71.79%	57.50%	53.85%
Tasa Máxima de Egreso	81.58%	78.05%	74.36%	85.00%	95.35%	89.47%	87.80%	79.49%	85.00%	87.18%
Índice de Titulación de la Cohorte	50.00%	53.66%	58.97%	62.50%	41.86%	39.47%	46.34%	58.97%	No Disp.	No Disp.
Índice de Titulación Actual	81.58%	78.05%	74.36%	82.50%	86.05%	68.42%	63.41%	58.97%	No Disp.	No Disp.
Índice de Inscritos Rezagados	0.00%	0.00%	0.00%	2.50%	0.00%	5.26%	4.88%	2.56%	10.00%	28.21%
Índice de Abandono Definitivo	18.42%	21.95%	25.64%	15.00%	4.65%	10.53%	12.20%	20.51%	15.00%	12.82%
Índice Abandono Temprano	18.42%	17.07%	23.08%	12.50%	9.30%	10.53%	9.76%	10.26%	20.00%	10.26%
Duración promedio de los estudios	5.37	5.17	5.22	5.21	5.35	5.21	5.13	5.11	5.00	5.00
Calificación promedio de los alumnos egresados	8.72	8.92	8.86	8.92	8.98	9.30	8.96	9.16	9.05	9.21

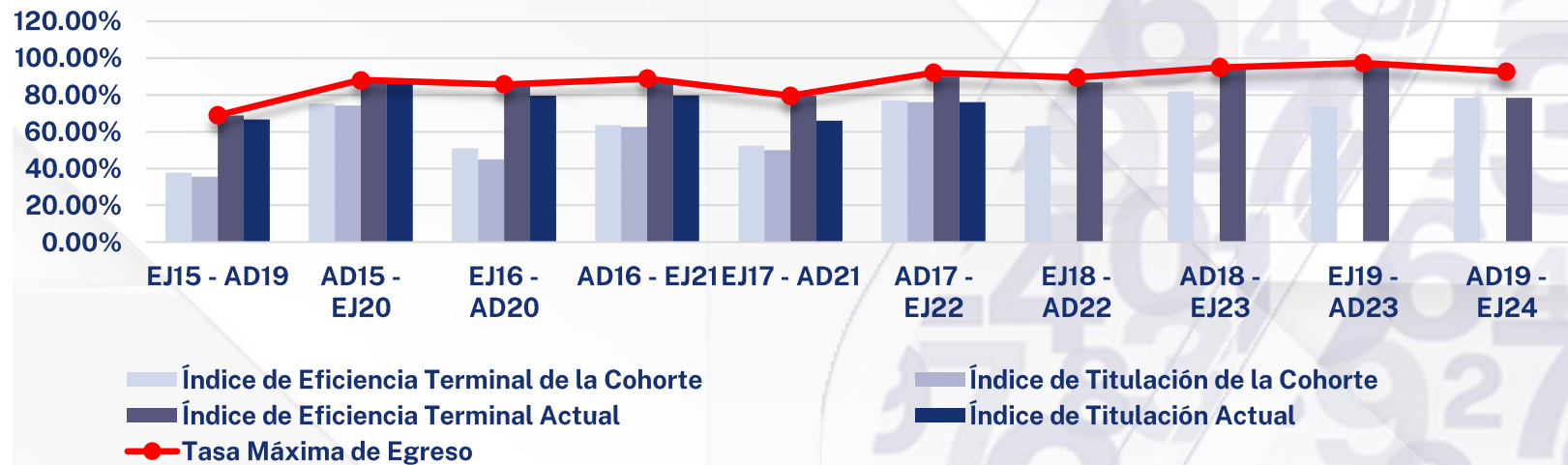


Fuente: Elaborado por el Departamento de Estadística Institucional de la DGPD con base a la información proporcionada por el Departamento de Control Escolar adscrito a Secretaría General.

Fecha de Corte: 04 de Octubre de 2024

Médico Cirujano

INDICADOR	ENE-JUN 15	AGO-DIC 15	ENE-JUN 16	AGO-DIC 16	ENE-JUN 17	AGO-DIC 17	ENE-JUN 18	AGO-DIC 18	ENE-JUN 19	AGO-DIC 19
	AGO-DIC 19	ENE-JUN 20	AGO-DIC 20	ENE-JUN 21	AGO-DIC 21	ENE-JUN 22	AGO-DIC 22	ENE-JUN 23	AGO-DIC 23	ENE-JUN 24
Inscritos de Nuevo Ingreso	45	101	49	99	44	100	38	99	38	97
Egresados de la Cohorte	17	76	25	63	23	77	24	81	28	76
Egresados Rezagados	14	13	17	24	12	13	9	13	9	0
Titulados de la Cohorte	16	75	22	62	22	76	*	*	*	*
Titulados Rezagados	14	12	17	17	7	0	0	0	0	0
Inscritos Rezagados	0	0	0	0	0	1	1	0	0	12
Abandono Temporal	0	0	0	1	0	1	0	0	0	2
Abandono Definitivo	14	12	7	11	9	8	4	5	1	7
Abandono Temprano	23	11	17	30	17	19	9	7	5	17
Índice de Eficiencia Terminal de la Cohorte	37.78%	75.25%	51.02%	63.64%	52.27%	77.00%	63.16%	81.82%	73.68%	78.35%
Índice de Eficiencia Terminal Actual	68.89%	88.12%	85.71%	87.88%	79.55%	90.00%	86.84%	94.95%	97.37%	78.35%
Tasa Máxima de Egreso	68.89%	88.12%	85.71%	88.89%	79.55%	92.00%	89.47%	94.95%	97.37%	92.78%
Índice de Titulación de la Cohorte	35.56%	74.26%	44.90%	62.63%	50.00%	76.00%	No Disp.	No Disp.	No Disp.	No Disp.
Índice de Titulación Actual	66.67%	86.14%	79.59%	79.80%	65.91%	76.00%	No Disp.	No Disp.	No Disp.	No Disp.
Índice de Inscritos Rezagados	0.00%	0.00%	0.00%	0.00%	0.00%	1.00%	2.63%	0.00%	0.00%	12.37%
Índice Abandono Definitivo	31.11%	11.88%	14.29%	11.11%	20.45%	8.00%	10.53%	5.05%	2.63%	7.22%
Índice de Abandono Temprano	51.11%	10.89%	34.69%	30.30%	38.64%	19.00%	23.68%	7.07%	13.16%	17.53%
Duración promedio de los estudios	5.34	5.14	5.35	5.25	5.34	5.08	5.21	5.09	5.12	5.00
Calificación promedio de los alumnos egresados	8.93	9.06	9.16	9.05	9.11	9.31	9.33	9.30	9.31	9.39

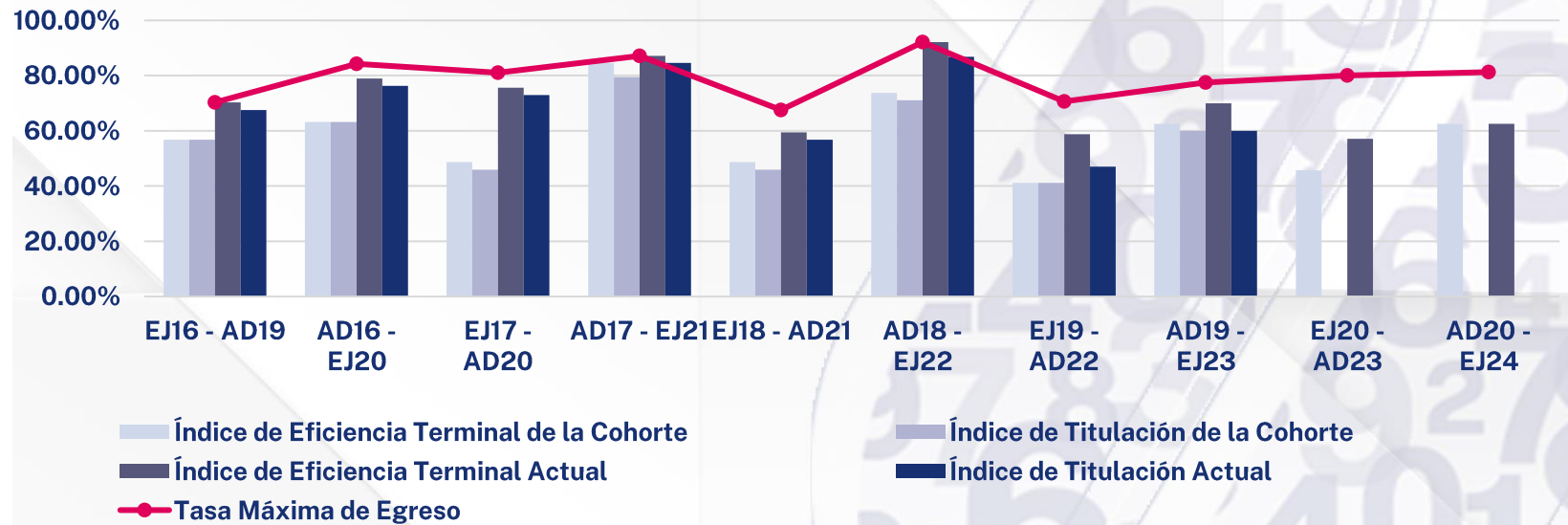


Fuente: Elaborado por el Departamento de Estadística Institucional de la DGPD con base a la información proporcionada por el Departamento de Control Escolar adscrito a Secretaría General.

Fecha de Corte: 04 de Octubre de 2024

Nutrición

INDICADOR	ENE-JUN 16	AGO-DIC 16	ENE-JUN 17	AGO-DIC 17	ENE-JUN 18	AGO-DIC 18	ENE-JUN 19	AGO-DIC 19	ENE-JUN 20	AGO-DIC 20
	AGO-DIC 19	ENE-JUN 20	AGO-DIC 20	ENE-JUN 21	AGO-DIC 21	ENE-JUN 22	AGO-DIC 22	ENE-JUN 23	AGO-DIC 23	ENE-JUN 24
Inscritos de Nuevo Ingreso	37	38	37	39	37	38	34	40	35	48
Egresados de la Cohorte	21	24	18	33	18	28	14	25	16	30
Egresados Rezagados	5	6	10	1	4	7	6	3	4	0
Titulados de la Cohorte	21	24	17	31	17	27	14	24	*	*
Titulados Rezagados	4	5	10	2	4	6	2	0	0	0
Inscritos Rezagados	0	0	0	0	0	0	1	2	4	4
Abandono Temporal	0	2	2	0	3	0	3	1	4	5
Abandono Definitivo	11	6	7	5	12	3	10	9	7	9
Abandono Temprano	7	4	7	4	9	6	16	6	9	7
Índice de Eficiencia Terminal de la Cohorte	56.76%	63.16%	48.65%	84.62%	48.65%	73.68%	41.18%	62.50%	45.71%	62.50%
Índice de Eficiencia Terminal Actual	70.27%	78.95%	75.68%	87.18%	59.46%	92.11%	58.82%	70.00%	57.14%	62.50%
Tasa Máxima de Egreso	70.27%	84.21%	81.08%	87.18%	67.57%	92.11%	70.59%	77.50%	80.00%	81.25%
Índice de Titulación de la Cohorte	56.76%	63.16%	45.95%	79.49%	45.95%	71.05%	41.18%	60.00%	No Disp.	No Disp.
Índice de Titulación Actual	67.57%	76.32%	72.97%	84.62%	56.76%	86.84%	47.06%	60.00%	No Disp.	No Disp.
Índice de Inscritos Rezagados	0.00%	0.00%	0.00%	0.00%	0.00%	0.00%	2.94%	5.00%	11.43%	8.33%
Índice de Abandono Definitivo	29.73%	15.79%	18.92%	12.82%	32.43%	7.89%	29.41%	22.50%	20.00%	18.75%
Índice Abandono Temprano	18.92%	10.53%	18.92%	10.26%	24.32%	15.79%	47.06%	15.00%	25.71%	14.58%
Duración promedio de los estudios	4.17	4.23	4.29	4.03	4.16	4.16	4.28	4.07	4.10	4.00
Calificación promedio de los alumnos egresados	8.75	8.74	8.57	9.07	8.92	8.95	8.83	9.25	9.02	9.01

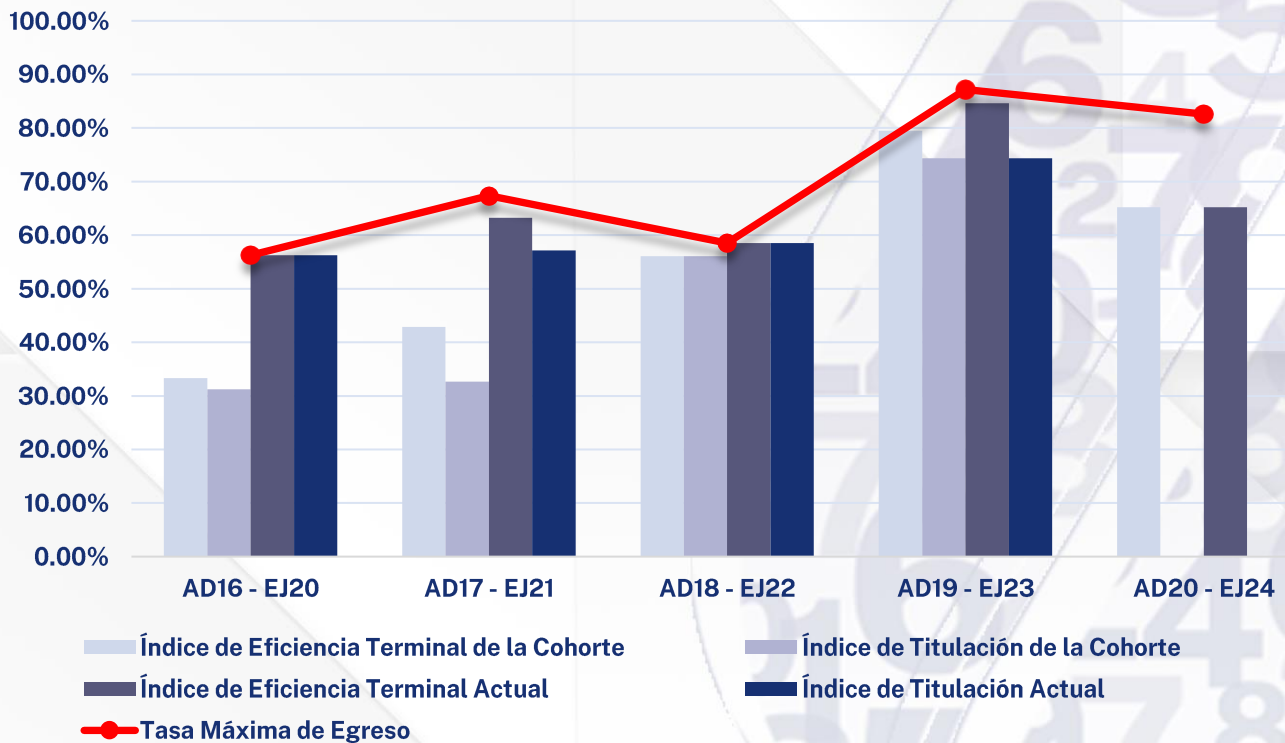


Fuente: Elaborado por el Departamento de Estadística Institucional de la DGPD con base a la información proporcionada por el Departamento de Control Escolar adscrito a Secretaría General.

Fecha de Corte: 04 de Octubre de 2024

Optometría

INDICADOR	AGO-DIC 16	AGO-DIC 17	AGO-DIC 18	AGO-DIC 19	AGO-DIC 20
	ENE-JUN 20	ENE-JUN 21	ENE-JUN 22	ENE-JUN 23	ENE-JUN 24
Inscritos de Nuevo Ingresos	48	49	41	39	46
Egresados de la Cohorte	16	21	23	31	30
Egresados Rezagados	11	10	1	2	0
Titulados de la Cohorte	15	16	23	29	*
Titulados Rezagados	12	12	1	0	0
Inscritos Rezagados	0	0	0	0	4
Abandono Temporal	0	2	0	1	4
Abandono Definitivo	21	16	17	5	8
Abandono Temprano	32	23	18	7	9
Índice de Eficiencia Terminal de la Cohorte	33.33%	42.86%	56.10%	79.49%	65.22%
Índice de Eficiencia Terminal Actual	56.25%	63.27%	58.54%	84.62%	65.22%
Tasa Máxima de Egreso	56.25%	67.35%	58.54%	87.18%	82.61%
Índice de Titulación de la Cohorte	31.25%	32.65%	56.10%	74.36%	No Disp.
Índice de Titulación Actual	56.25%	57.14%	58.54%	74.36%	No Disp.
Índice de Inscritos Rezagados	0.00%	0.00%	0.00%	0.00%	8.70%
Índice de Abandono Definitivo	43.75%	32.65%	41.46%	12.82%	17.39%
Índice Abandono Temprano	66.67%	46.94%	43.90%	17.95%	19.57%
Duración promedio de los estudios	4.44	4.32	4.04	4.06	4.00
Calificación promedio de los alumnos egresados	8.84	8.87	8.94	9.01	0.00

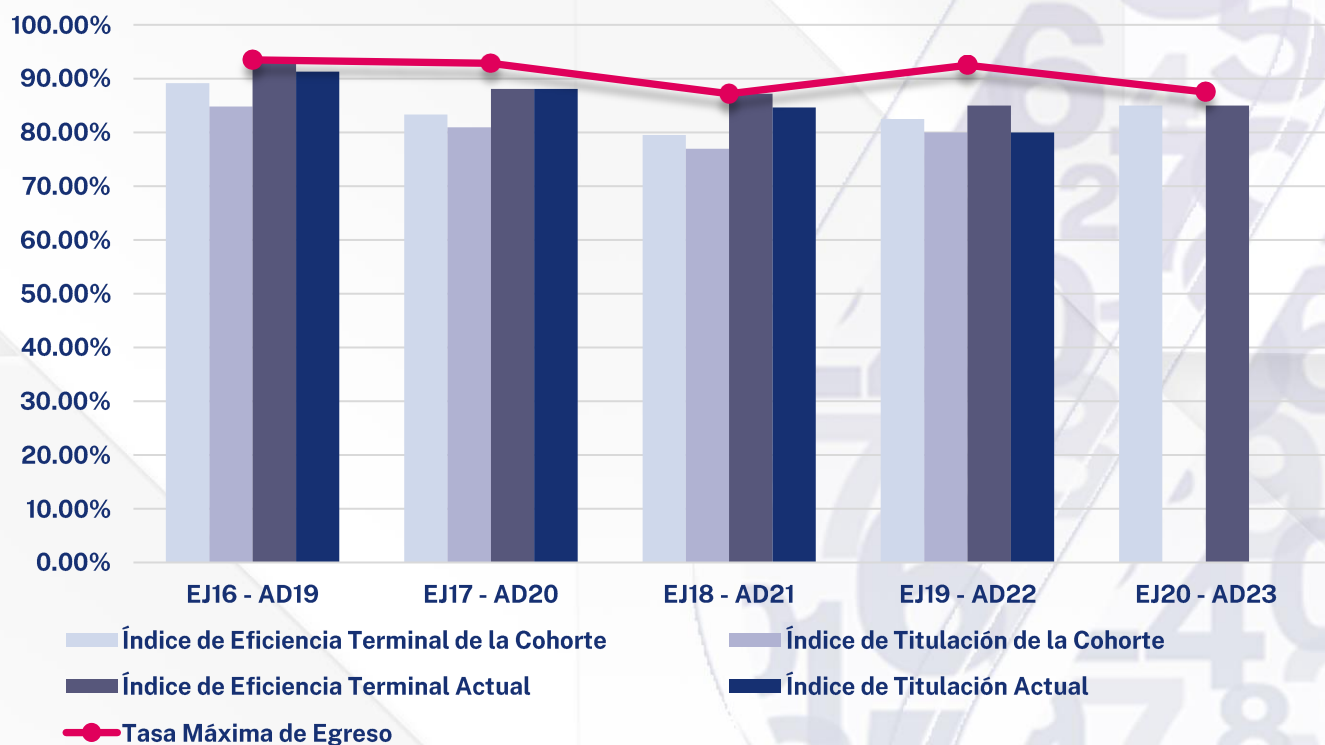


Fuente: Elaborado por el Departamento de Estadística Institucional de la DGPD con base a la información proporcionada por el Departamento de Control Escolar adscrito a Secretaría General.

Fecha de Corte: 04 de Octubre de 2024

Terapia Física

INDICADOR	ENE-JUN 16 AGO-DIC 19	ENE-JUN 17 AGO-DIC 20	ENE-JUN 18 AGO-DIC 21	ENE-JUN 19 AGO-DIC 22	ENE-JUN 20 AGO-DIC 23
Inscritos de Nuevo Ingreso	46	42	39	40	40
Egresados de la Cohorte	41	35	31	33	34
Egresados Rezagados	2	2	3	1	0
Titulados de la Cohorte	39	34	30	32	*
Titulados Rezagados	3	3	3	0	0
Inscritos Rezagados	0	0	0	1	0
Abandono Temporal	0	2	0	2	1
Abandono Definitivo	3	3	5	3	5
Abandono Temprano	2	3	4	4	3
Índice de Eficiencia Terminal de la Cohorte	89.13%	83.33%	79.49%	82.50%	85.00%
Índice de Eficiencia Terminal Actual	93.48%	88.10%	87.18%	85.00%	85.00%
Tasa Máxima de Egreso	93.48%	92.86%	87.18%	92.50%	87.50%
Índice de Titulación de la Cohorte	84.78%	80.95%	76.92%	80.00%	No Disp.
Índice de Titulación Actual	91.30%	88.10%	84.62%	80.00%	No Disp.
Índice de Inscritos Rezagados	0.00%	0.00%	0.00%	2.50%	0.00%
Índice de Abandono Definitivo	6.52%	7.14%	12.82%	7.50%	12.50%
Índice Abandono Temprano	4.35%	7.14%	10.26%	10.00%	7.50%
Duración promedio de los estudios	4.07	4.05	4.09	4.03	4.00
Calificación promedio de los alumnos egresados	9.16	9.04	9.08	9.32	9.26



Fuente: Elaborado por el Departamento de Estadística Institucional de la DGPD con base a la información proporcionada por el Departamento de Control Escolar adscrito a Secretaría General.

Fecha de Corte: 04 de Octubre de 2024

